



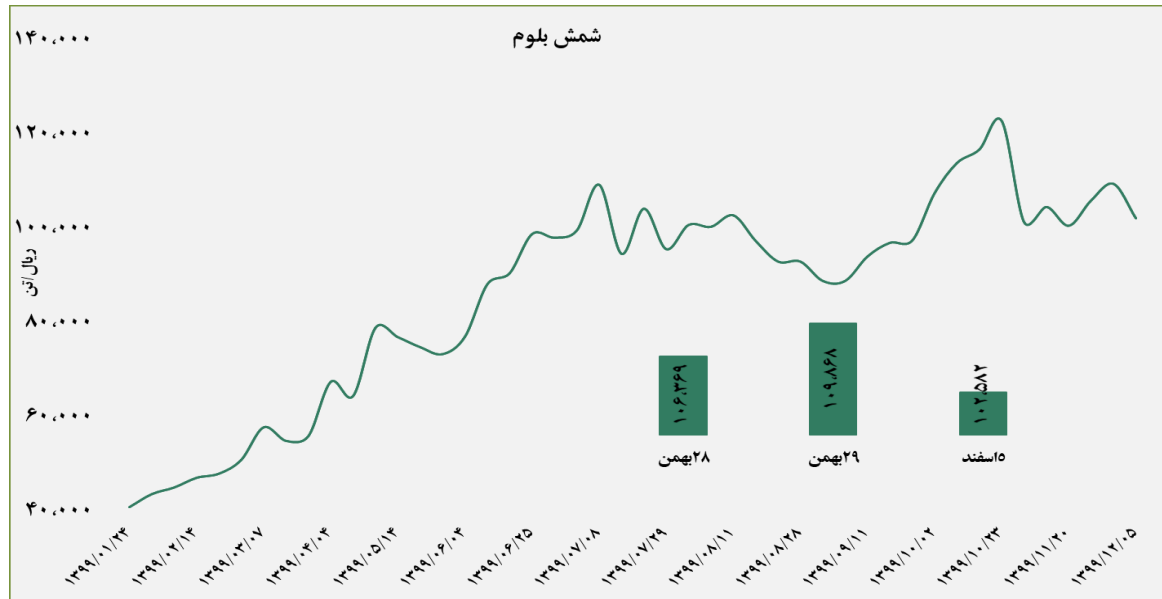
گروه مالی شهر
SHAHR FINANCIAL GROUP

گزارش معاملات در بورس کالا

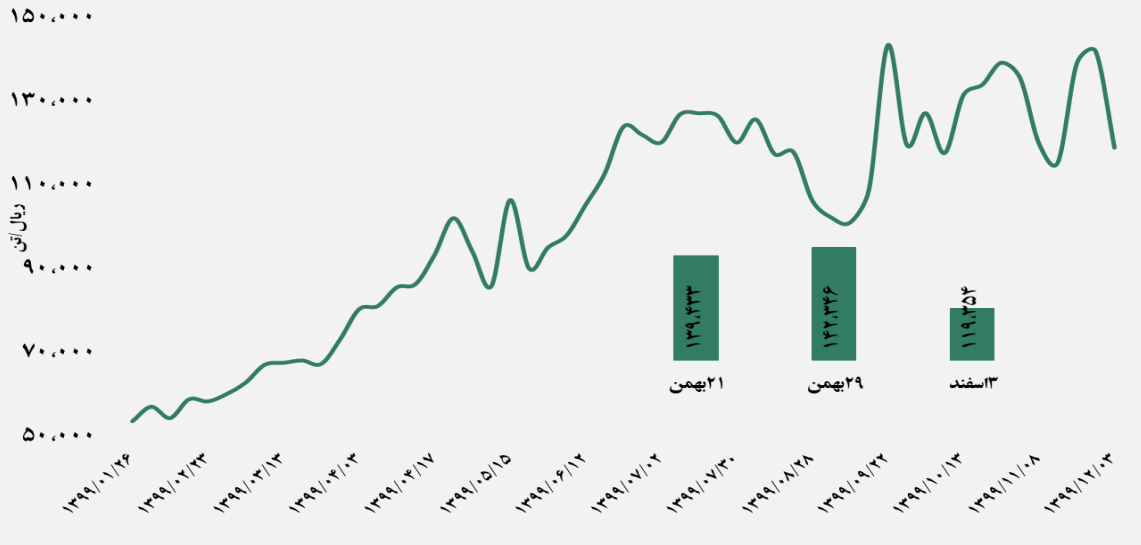
۱۳۹۹/۱۲/۰۶

■ عرضه کننده:

آهن و فولاد ارفع - ذوب آهن اصفهان - مجتمع فولاد خراسان -
 مجتمع ذوب آهن فولاد خزر - فولاد کاوه جنوب کیش -
 فولاد کویر دامغان



سبد تیر آهن مخلوط

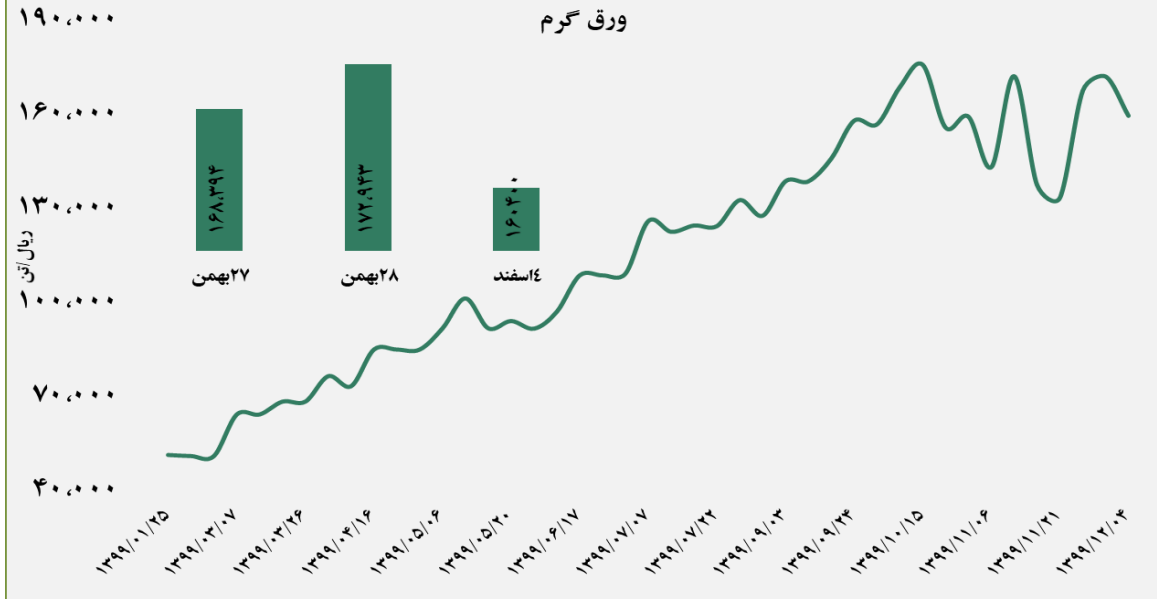


■ عرضه کننده:

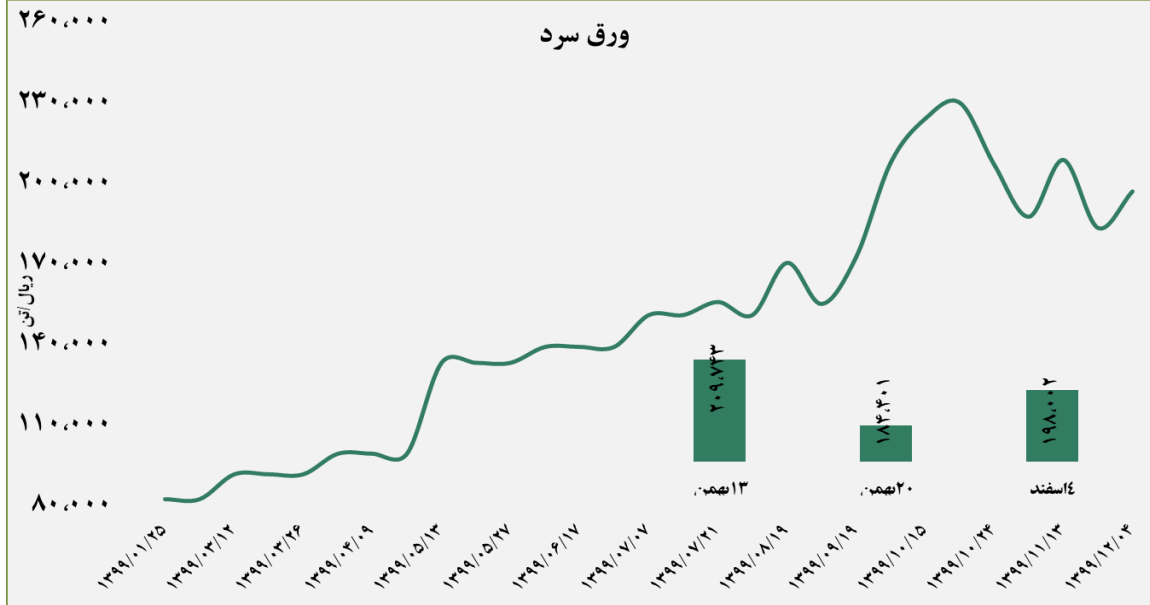
ذوب آهن اصفهان - مجتمع فولاد ظفر بناب

■ عرضه کننده:

فولاد مبارکه اصفهان - نورد و تولید قطعات فولادی



ورق سرد

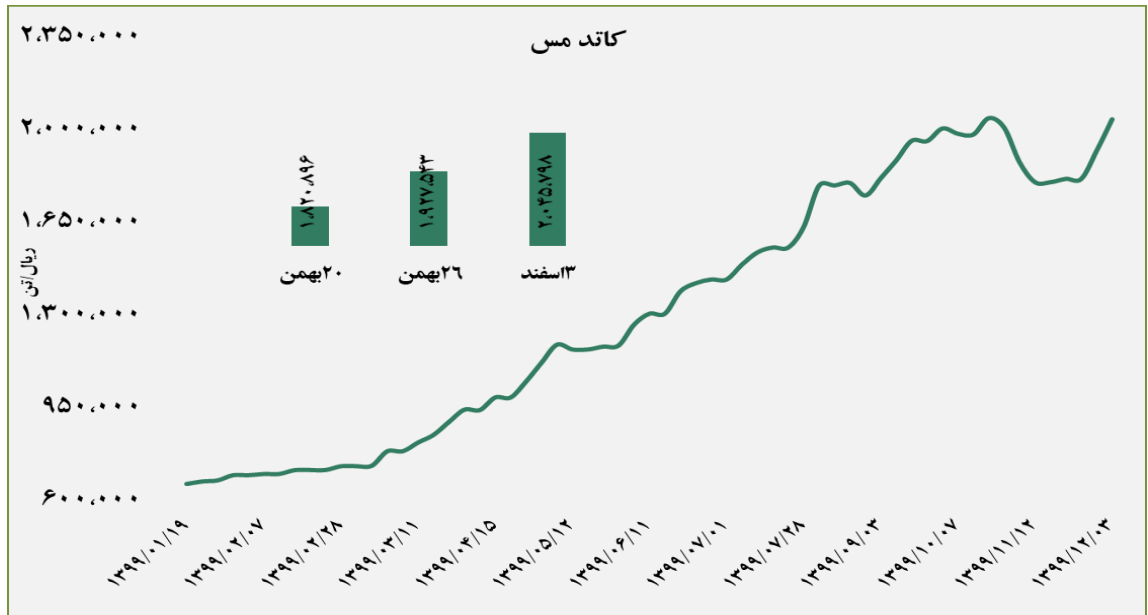


■ عرضه کننده:

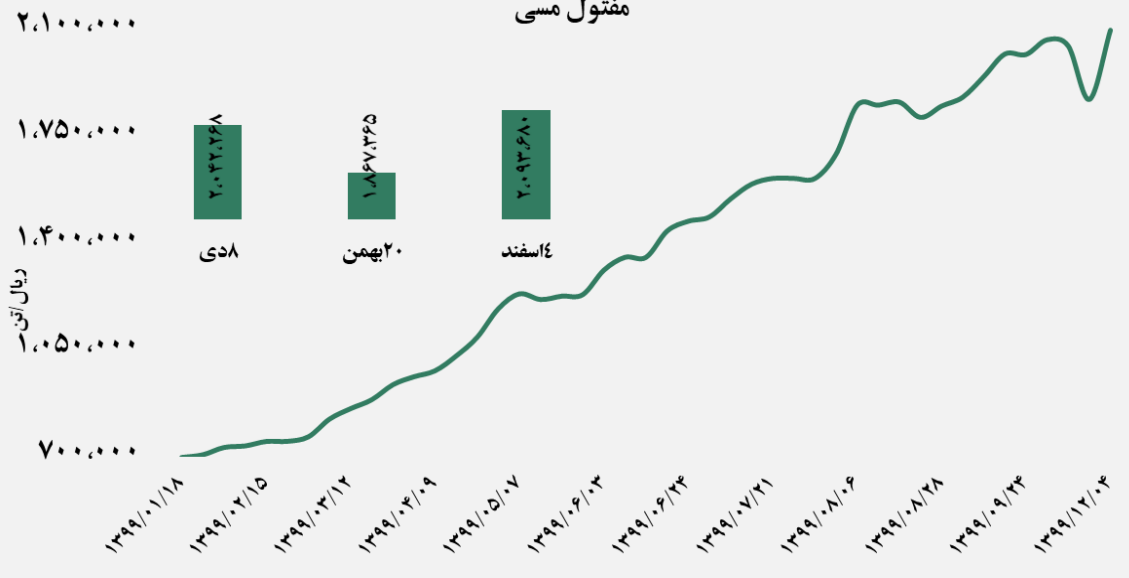
فولاد مبارکه اصفهان - فولاد غرب آسیا - صنایع هفت الماس

■ عرضه کننده:

شرکت ملی صنایع مس ایران - فرآوری مس درخشان
تخت گنبد



مقتول مسی

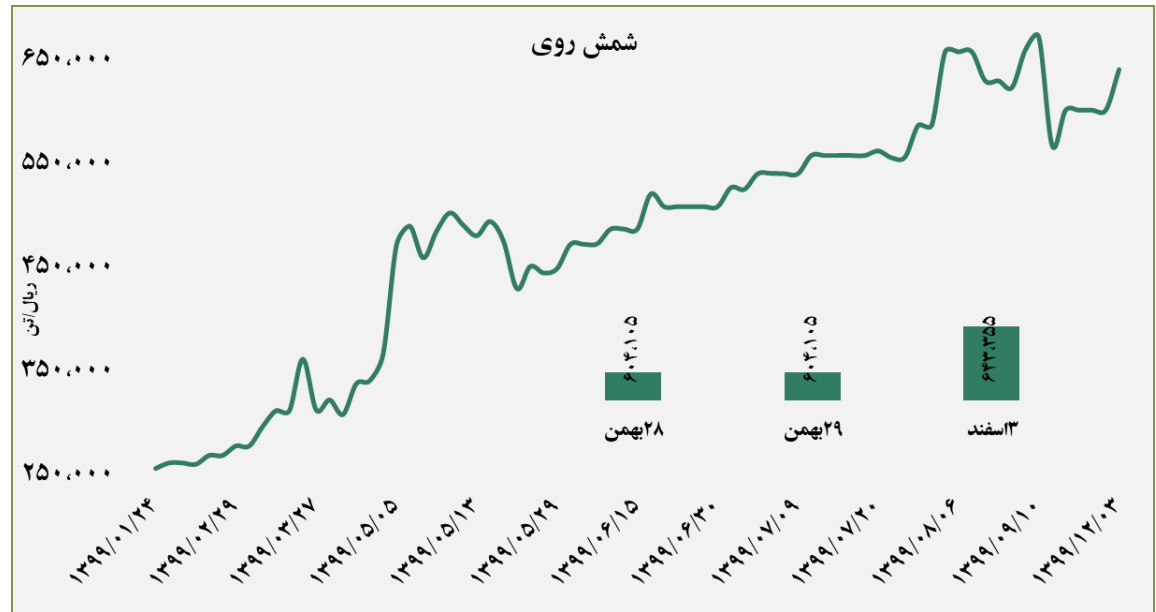


■ عرضه کننده:

صنایع تولیدی دنیای مس کاشان - گیل راد شمال -
شرکت ملی صنایع مس ایران

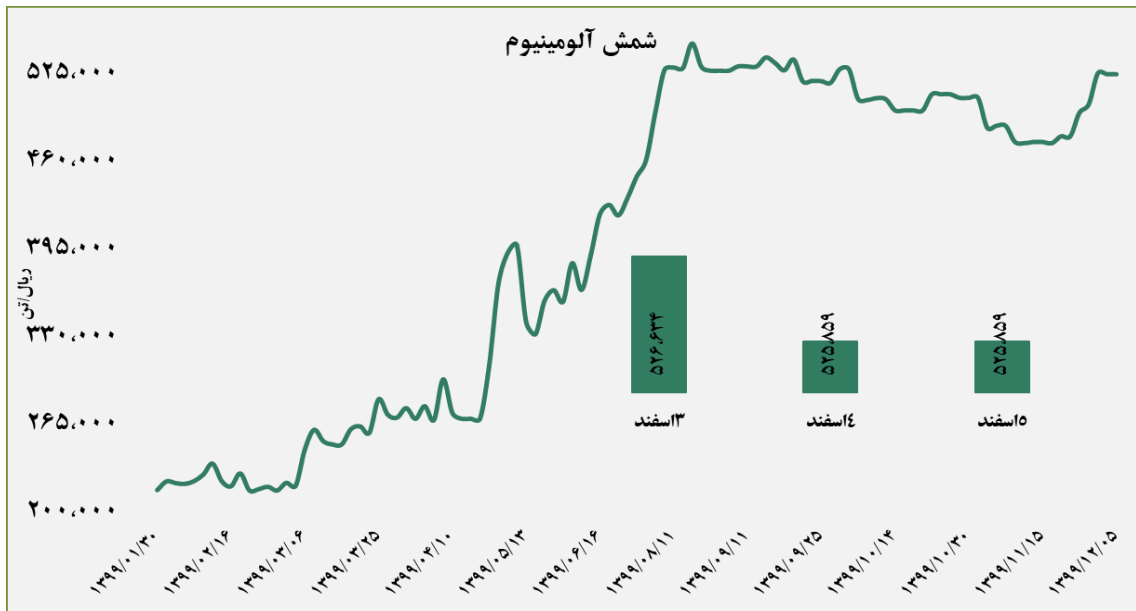
■ عرضه کننده:

ملی سرب و روی ایران - سپنتا روی - تولیدی روی بندر عباس - ذوب احیای روی قشم - گسترش صنایع روی ایرانیان - فرآوری مواد معدنی ایران



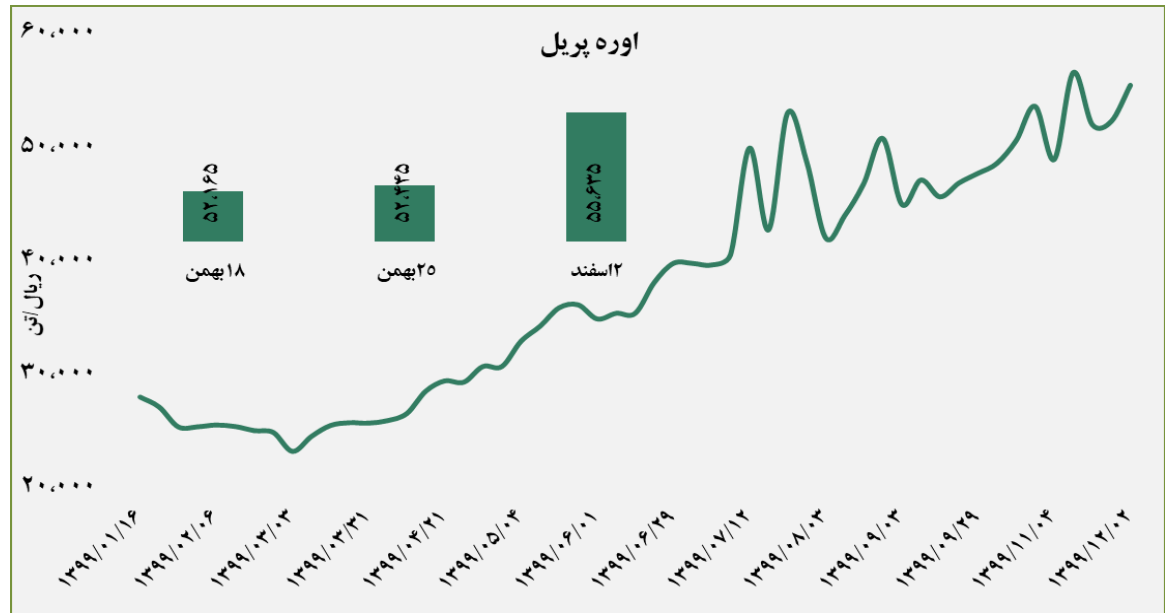
■ عرضه کننده:

آلومینیوم ایران - مجتمع صنایع آلومینیوم جنوب - آلومینیوم المهدی - آلومینای ایران

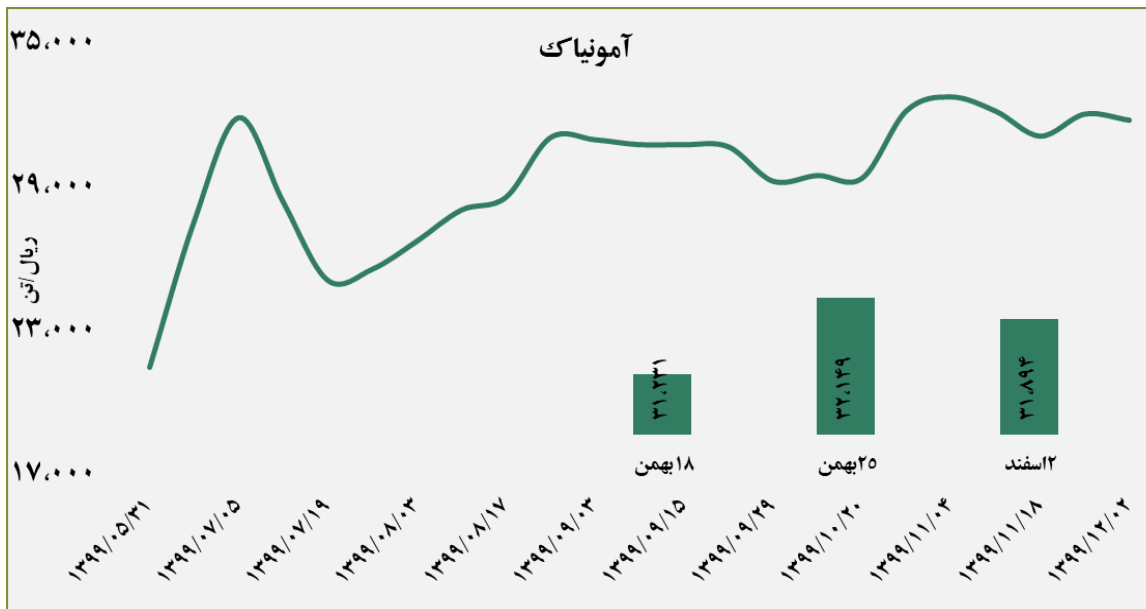


■ عرضه کننده:

پتروشیمی خراسان - پتروشیمی شیراز



آمونیاک

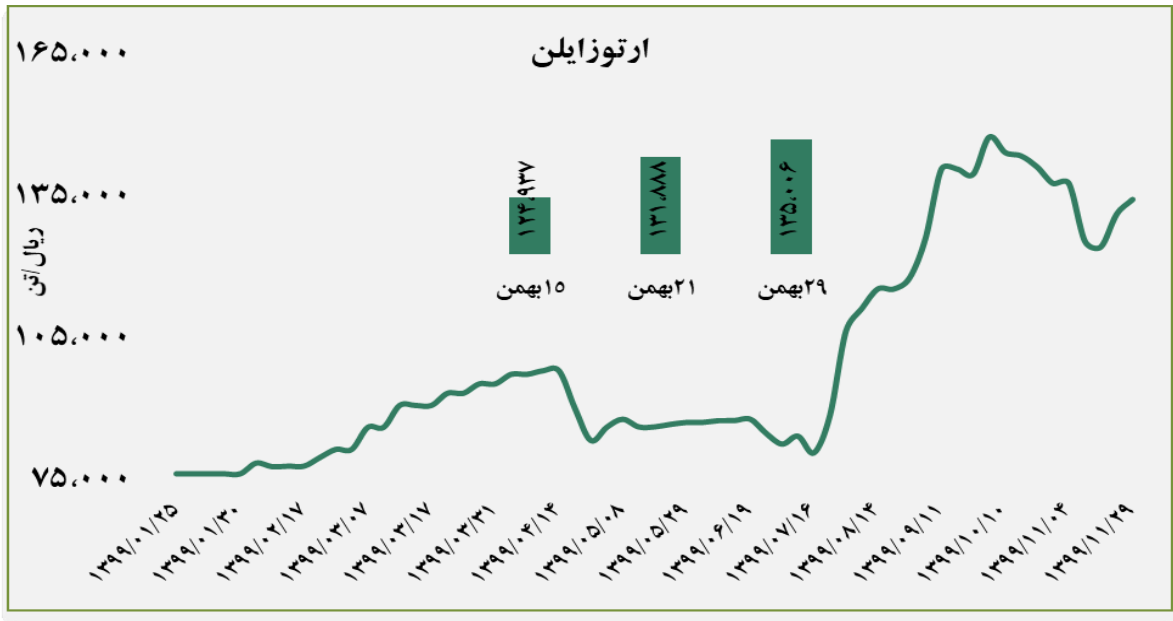


■ عرضه کننده:

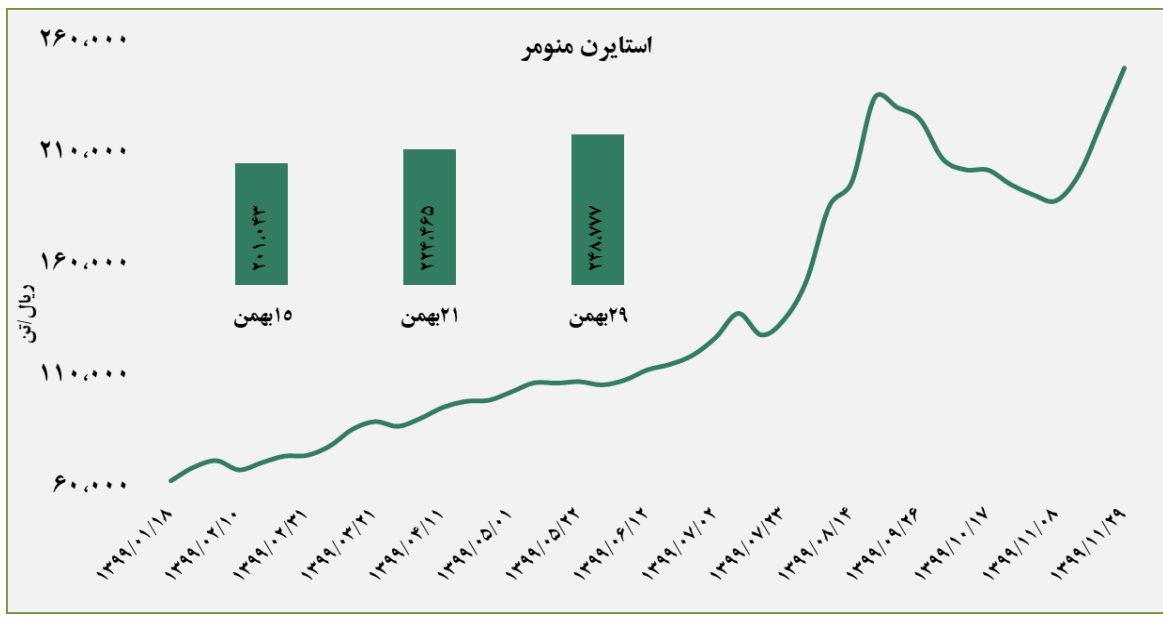
پتروشیمی خراسان - پتروشیمی شیراز

■ عرضه کننده:

پتروشیمی برزویه

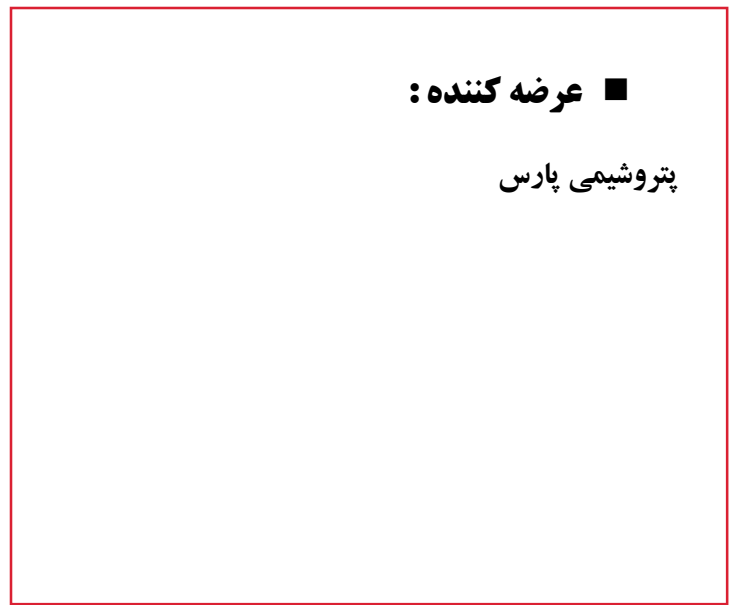


استایرن منومر



■ عرضه کننده:

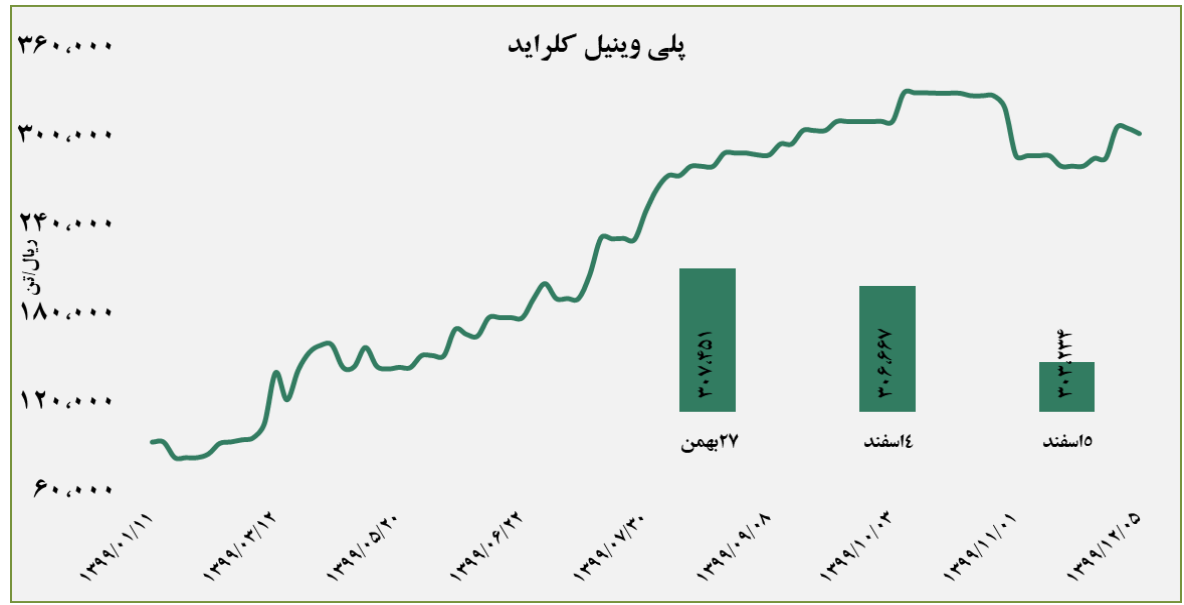
پتروشیمی پارس



گروه مالی شهر گزارش معاملات در بورس کالا

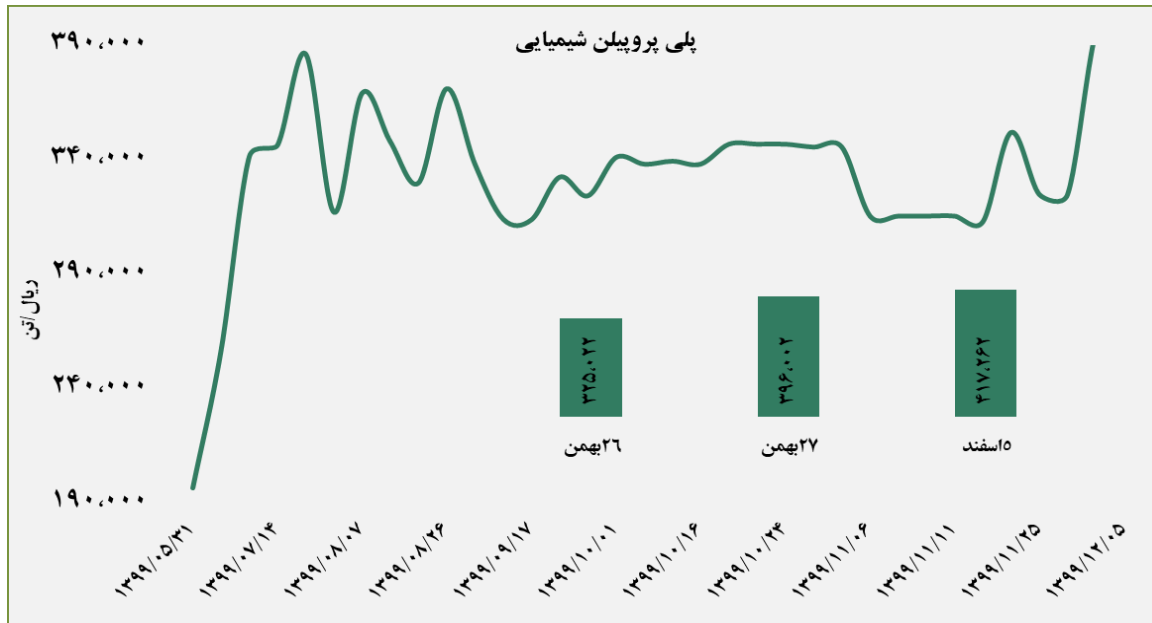
■ عرضه کننده:

پتروشیمی غدیر - پتروشیمی آبادان - پتروشیمی بندر امام - پتروشیمی اروند



■ عرضه کننده:

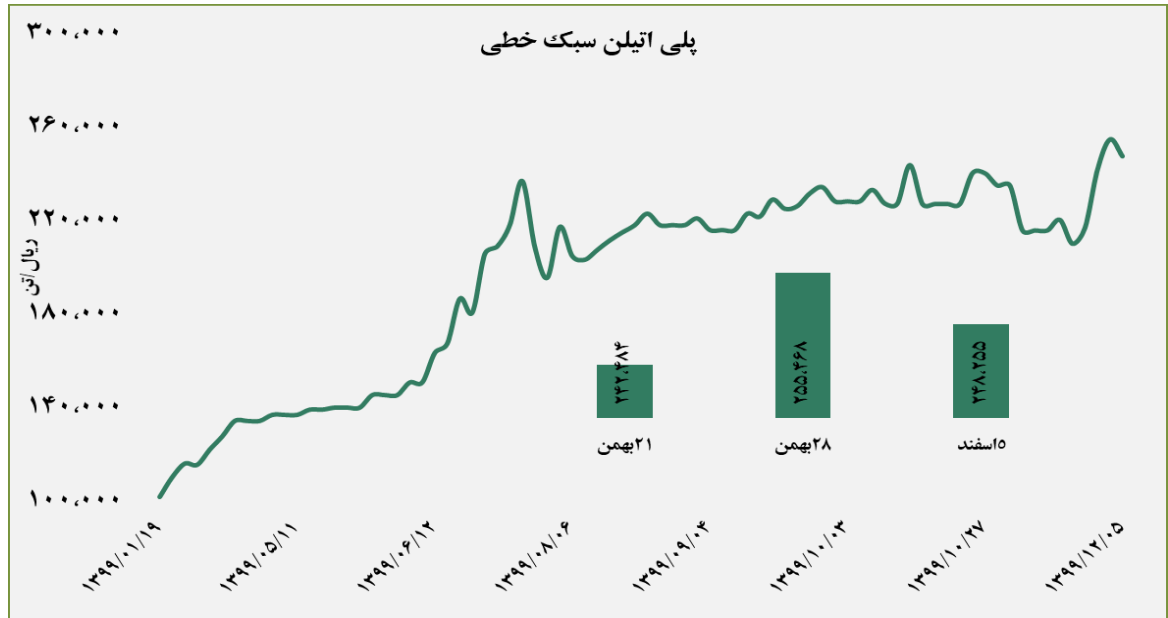
پتروشیمی مارون - پلی پروپیلن جم - نویر زرشیمی - پتروشیمی رجال - پتروشیمی سازند



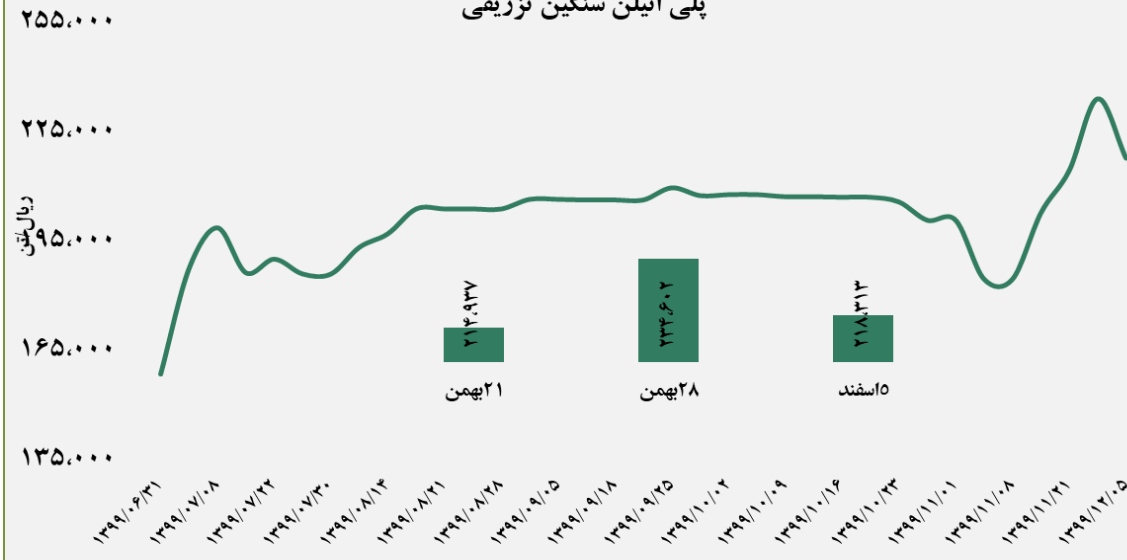
گروه مالی شهر گزارش معاملات در بورس کالا

■ عرضه کننده:

پتروشیمی شازند - پتروشیمی مهاباد - پتروشیمی امیر کبیر
- پتروشیمی جم

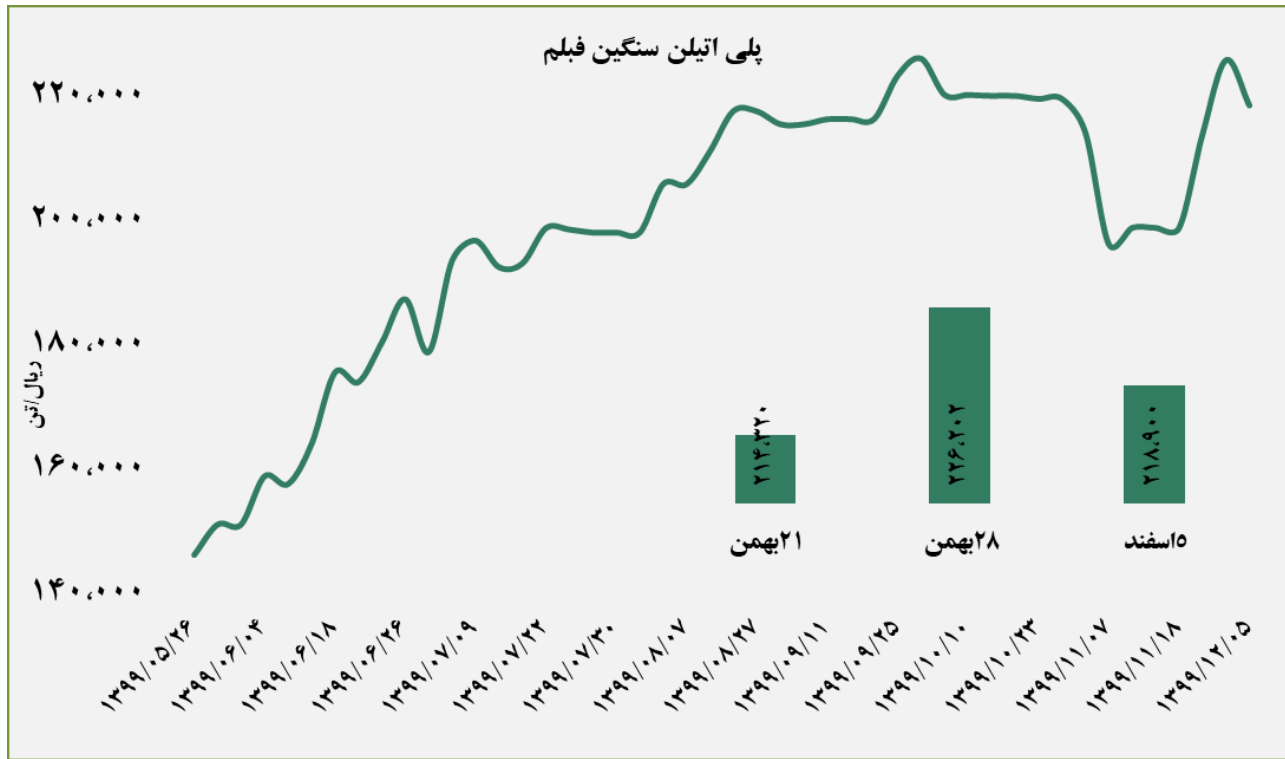


پلی اتیلن سنگین تزریقی



■ عرضه کننده:

پتروشیمی لرستان - پتروشیمی بندر امام -
پتروشیمی جم - پتروشیمی تبریز



■ عرضه کننده:

پتروشیمی آریا ساسول - پتروشیمی مهر - پتروشیمی ایلام - پتروشیمی مارون



ردیف	نام محصول	تاریخ آخرین معامله	واحد	آخرین قیمت	میانگین هفته گذشته	میانگین یک ماه گذشته	میانگین سه ماه گذشته	تغییرات آخرین قیمت نسبت به		
								سه ماه گذشته	ماه گذشته	هفته گذشته
۱	شمش بلوم	۹۹/۱۲/۰۵	ریال/تن	۱۰۲,۵۸۲	۱۰۸,۱۱۹	۱۰۴,۷۹۶	۱۰۳,۹۲۰	-۵.۱٪	-۲.۱٪	-۱.۳٪
۲	ورق گرم	۹۹/۱۲/۰۴		۱۶۰,۴۰۰	۱۷۰,۶۶۹	۱۵۵,۱۵۳	۱۵۵,۷۴۰	-۶.۰٪	۳.۴٪	۳.۰٪
۳	ورق سرد	۹۹/۱۲/۰۴		۱۹۸,۰۰۲	-	۱۹۷,۰۷۲	۲۰۳,۶۲۲	-	۰.۵٪	-۲.۸٪
۴	سبد تیرآهن مخلوط	۹۹/۱۲/۰۳		۱۱۹,۳۵۴	۱۴۲,۳۴۶	۱۳۰,۷۹۳	۱۲۵,۵۲۵	-۱۶.۲٪	-۸.۷٪	-۴.۹٪
۵	کاتد مس	۹۹/۱۲/۰۳		۲,۰۴۵,۷۹۸	۱,۹۲۷,۵۴۳	۱,۸۴۴,۸۰۲	۱,۹۱۷,۷۱۵	۶.۱٪	۱۰.۹٪	۶.۷٪
۶	مفتول مسی	۹۹/۱۲/۰۴		۲,۰۹۳,۶۸۰	-	۱,۸۶۷,۳۶۵	۱,۹۷۴,۲۱۶	-	۱۲.۱٪	۶.۱٪
۷	شمش روی	۹۹/۱۲/۰۳		۶۴۳,۳۵۵	۶۰۴,۱۰۵	۵۹۷,۲۵۹	۶۱۷,۶۴۴	۶.۵٪	۷.۷٪	۴.۲٪
۸	شمش آلومینیوم	۹۹/۱۲/۰۵		۵۲۵,۸۵۹	۵۰۰,۴۰۳	۴۸۵,۱۴۰	۵۰۸,۱۴۶	۵.۱٪	۸.۴٪	۳.۵٪

گروه مالی شهر گزارش معاملات در بورس کالا



ردیف	نام محصول	تاریخ آخرین معامله	واحد	آخرین قیمت	میانگین هفته گذشته	میانگین یک ماه گذشته	میانگین سه ماه گذشته	تغییرات آخرین قیمت نسبت به		
								هفته گذشته	ماه گذشته	سه ماه گذشته
۱	اوره پریل	۹۹/۱۲/۰۳	ریال/تن	۵۵,۶۳۵	۵۲,۴۴۵	۵۲,۶۱۱	۴۹,۷۳۶	۶٪	۶٪	۱۲٪
۲	پلی وینل کلراید	۹۹/۱۲/۰۵		۳۰۳,۲۳۴	۳۰۷,۴۵۱	۲۸۷,۷۴۶	۳۰۶,۷۴۷	-۱٪	۵٪	-۱٪
۳	پلی اتیلن سبک خطی	۹۹/۱۲/۰۵		۲۴۸,۲۵۵	۲۵۵,۴۶۸	۲۲۵,۸۶۱	۲۲۷,۷۱۰	-۳٪	۱۰٪	۹٪
۴	ارتوزایلین	۹۹/۱۱/۲۹		۱۳۵,۰۰۶	۱۳۵,۰۰۶	۱۴۳,۶۷۲	۱۳۲,۶۳۱	۰٪	-۶٪	۲٪
۵	استایرن منومر	۹۹/۱۱/۲۹		۲۴۸,۷۷۷	۲۴۸,۷۷۷	۲۰۲,۶۶۱	۲۰۹,۷۰۷	۰٪	۲۳٪	۱۹٪
۶	پلی پروپیلن شیمیایی	۹۹/۱۲/۰۵		۴۱۷,۲۶۲	۳۴۸,۶۸۲	۳۳۱,۹۴۲	۳۳۴,۲۳۰	۲۰٪	۲۶٪	۲۵٪
۷	پلی اتیلن سنگین تزریقی	۹۹/۱۲/۰۵		۲۱۸,۳۱۳	۲۳۴,۶۰۲	۲۰۴,۰۵۵	۲۰۶,۲۹۴	-۷٪	۷٪	۶٪
۸	آمونیاک	۹۹/۱۲/۰۲		۳۱,۸۹۴	۳۲,۱۴۹	۳۲,۱۲۹	۳۱,۰۶۸	-۱٪	-۱٪	۳٪
۹	پلی اتیلن سنگین فیلم	۹۹/۱۲/۰۵		۲۱۸,۹۰۰	۲۲۶,۲۰۲	۲۰۵,۷۹۹	۲۱۵,۱۷۴	-۳٪	۶٪	۲٪

گروه مالی شهر گزارش معاملات در بورس کالا