



گروه مالی شهر
SHAHR FINANCIAL GROUP

بولتن هفتگی

هفته منتهی به ۹۹/۱۲/۲۲

www.sfg.ir - info@sfg.ir

چکیده

➤ در هفته گذشته در بازار سرمایه با توجه به رشد نمادهای شاخص ساز مانند شپنا، فولاد، فملی و... شاخص کل با افزایش نسبت به دو هفته ماقبل خود همراه شد. رشد قیمت نفت و بعضی از کامودیتی‌ها باعث ایجاد رشد تقاضا در گروه‌هایی مانند فرآورده‌های نفتی و فلزات اساسی شد و بعضی از نمادها در این گروه‌ها، در هفته گذشته با افزایش قیمت همراه بودند. اما در بسیاری از نمادها همچنان فشار فروش محسوس بود و با صف فروش، روزهای پایانی هفته گذشته را سپری کردند. فروش اوراق دولتی در هفته گذشته نیز مانعی برای ایجاد تقاضا در بازار سهام بود و تا زمانی که نرخ اوراق دولتی کاهش پیدا نکند، افزایش محسوس در سمت تقاضا در بازار سهام شکل نخواهد گرفت.

➤ شورای نظارت بر معاملات سلف آمریکا (CFTC) میگوید، سرمایه‌گذاران این کشور در هفته گذشته، نفت و دلار استرالیا را خریداری کرده و در مقابل نقره، طلا، مس و ین ژاپن را فروخته‌اند. این اتفاق هم راستا با رشد نرخ اوراق قرضه آمریکا به بالاترین سطح ۱۲ ماه گذشته بوده که محرک دلار آمریکا و عامل افزایش هزینه مالی در خرید و نگهداری کامودیتی‌ها در انبارها است.

قابل ذکر است، نرخ اوراق قرضه ۱۰ ساله آمریکا مجدداً صعودی شده و به ۱,۶۳ درصد رسیده که بالاترین سطح در یک سال گذشته می‌باشد. این موضوع فشار زیادی برای تقویت دلار و به تبع کاهش سهام و کامودیتی‌ها وارد می‌کند.



واحد	آخرین قیمت	بازده هفتگی	بازده ماهانه	بازده از اول سال
ریال	۲۳۲،۱۷۴	-۱٪	-۱٪	۷۲٪
ریال	۲۴۲،۳۷۵	۰٪	۲٪	۶۳٪
ریال	۱۰۳،۹۹۰،۰۰۰	۰٪	-۵٪	۷۰٪
ریال	۴۴،۲۴۰،۰۰۰	۰.۳۱٪	-۶.۰۹٪	۶۵.۳۲٪
شاخص کل	۱،۲۰۶،۸۷۸	۱.۲٪	۱.۲٪	۱۳۷.۳٪
شاخص کل فرابورس	۱۷،۰۸۲	۰.۳٪	-۲.۶٪	۱۵۹.۵٪
دولار/بشکه	۶۷.۴۱	-۱٪	۱۲٪	۱۴۸٪
دولار/تن	۹،۰۵۲	۱٪	۹٪	۴۰٪
دولار/تن	۲،۷۹۷	۱٪	۴٪	۵۴٪
دولار/تن	۱۶۸	-۱٪	۶٪	۸۷٪
ریال/تن	۱۶۰،۲۳۹	۰٪	۱۹٪	۱۸۹٪
ریال/تن	۲۱۵،۱۷۸	۱۴٪	۱۷٪	۱۵۵٪
ریال/تن	۱۰۵،۷۰۰	۱٪	۵٪	۱۶۱٪
ریال/تن	۲،۱۵۸،۱۲۳	-۲.۷۹٪	۱۸.۵۲٪	۲۲۲.۵۹٪

گروه مالی شهر
بورس هفتگی

بازارهای جهانی

- اخبار اقتصاد جهانی
- تغییرات قیمت فلزات
- روند قیمتی طلا
- روند قیمتی نفت برنت
- روند قیمتی سنگ آهن
- روند قیمتی مس
- روند قیمتی روی
- روند قیمتی سرب
- روند قیمت بیلت
- روند قیمتی متانول
- روند قیمتی پی وی سی
- روند قیمتی پلی اتیلن سبک خطی



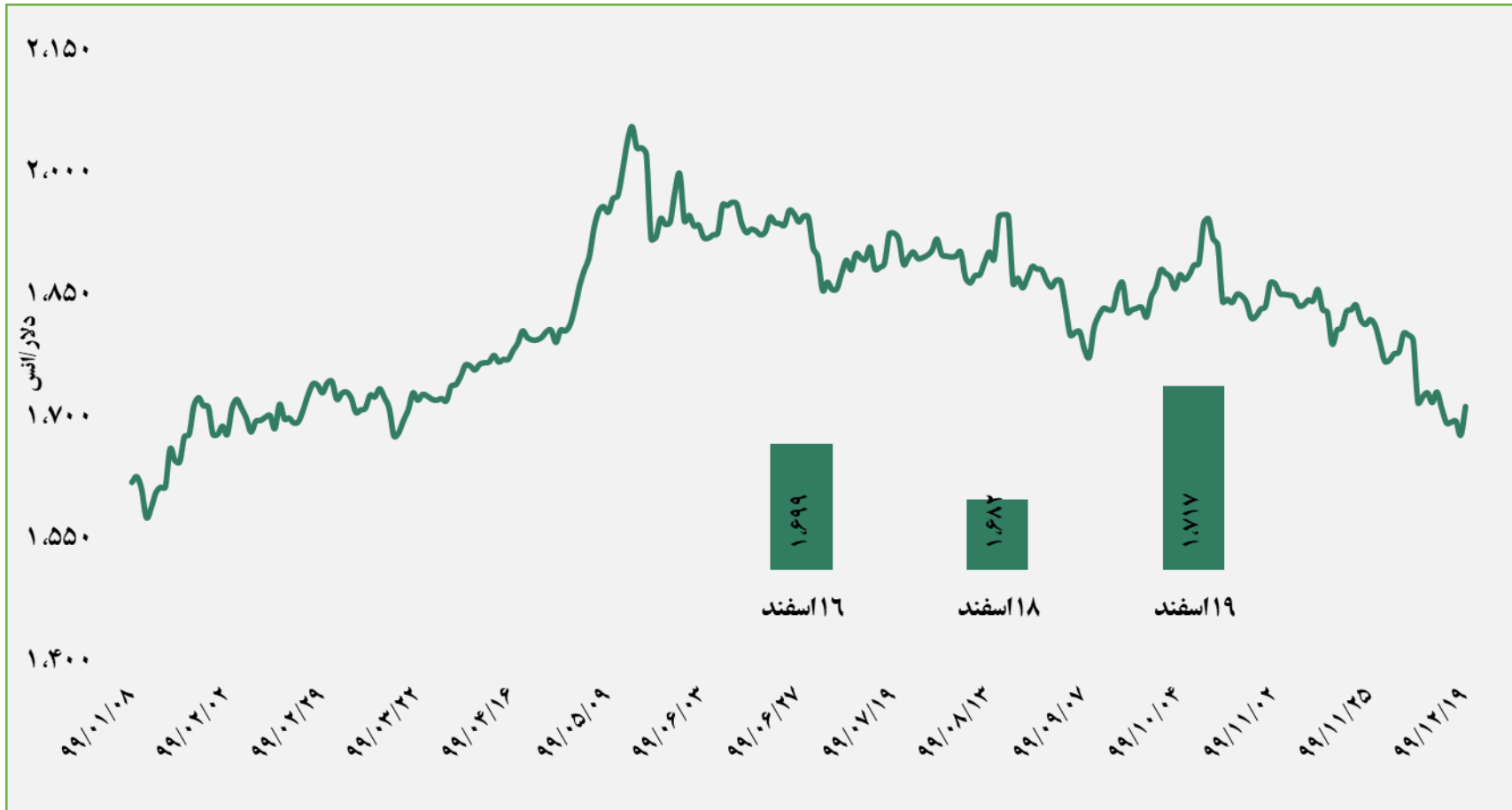
آنچه در هفته پیش گذشت

- به گزارش بلومبرگ، پس از تصویب بسته محرک ۱,۹ تریلیون دلاری پیشنهادی دولت بایدن برای حمایت از بخش‌های مختلف اقتصاد این کشور در برابر پیامدهای کرونا در مجلس سنا و کنگره، جو بایدن این مصوبه را امضا کرد تا بزرگ‌ترین بسته محرک مقابله با کرونا در این کشور رسماً اجرایی شود. این بسته شامل پرداخت یارانه نقدی ۱۴۰۰ دلاری به خانوارهای آمریکایی و هم‌چنین وام‌های کم‌بهره برای کسب و کارهای کوچک و متوسط نیز می‌شود. دموکرات‌ها در تلاش هستند تا سطح حداقل دستمزد را به ۱۵ دلار در هر ساعت افزایش دهند.
- داده‌های منتشر شده جدید نشان می‌دهد که بانک مرکزی اروپا به نحو قابل توجهی از شدت حضور خود در بازار اوراق و میزان خرید اوراق بدهی کاسته است. اگرچه احتمال توقف کامل سیاست‌های محرک بانک مرکزی در مقطع کنونی بعید به نظر می‌رسد اما با توجه به اوج‌گیری تورم در بسیاری از کشورهای اروپایی این احتمال مطرح است که به تدریج از ابعاد این برنامه کاسته شود. برخلاف بانک مرکزی اروپا، بانک مرکزی آمریکا به سیاست‌های حمایتی خود ادامه می‌دهد و رییس این بانک نیز صراحتاً گفته است شرایط فعلی تا بازگشت به قبل از کرونا فاصله دارد.
- در آخرین روز در هفته گذشته در وال استریت همه شاخص‌ها صعودی بودند؛ تا جایی که هر سه شاخص اصلی بورسی در سطح بالاتری از روز قبل خود بسته شدند. شاخص «داو جونز ایدانسترال اوریج» با ۰,۵۸ درصد افزایش نسبت به روز قبل و در سطح ۳۲ هزار و ۴۸۵,۵۲ واحد بسته شد. شاخص «اس اند پی ۵۰۰» با ۱,۰۴ درصد جهش تا سطح ۳۹۳۹,۳۴ واحدی بالا رفت و دیگر شاخص مهم بورسی آمریکا یعنی «نزدک کامپوزیت» با ۲,۵۲ درصد افزایش در سطح ۱۳ هزار و ۳۹۸,۶۷ واحدی بسته شد.



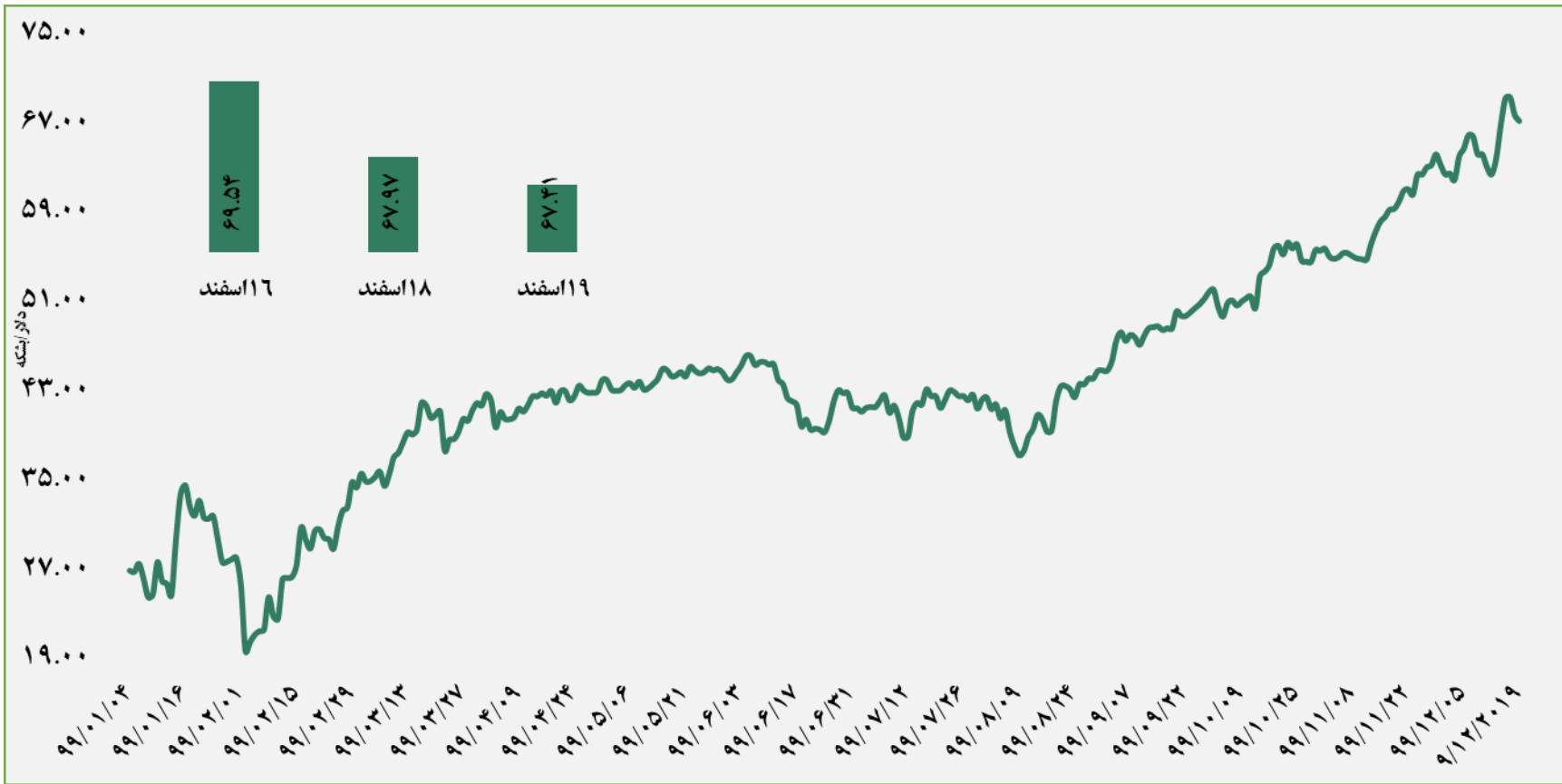
قیمت های جهانی

ردیف	نام محصول	آخرین قیمت	میانگین هفته گذشته	میانگین یک ماه گذشته	میانگین سه ماه گذشته	تغییرات آخرین قیمت نسبت به		
						هفته گذشته	ماه گذشته	سه ماه گذشته
۱	بیلت - فوب ترکیه	۶۲۲	۶۲۲	۵۸۵	۵۶۴	۰.۰٪	۶.۳٪	۱۰.۳٪
۲	سنگ آهن ۶۲٪ - فوب چین	۱۶۸	۱۷۰	۱۶۲	۱۵۴	-۱.۲٪	۳.۷٪	۹.۱٪
۳	مس	۹,۰۵۲	۸,۹۸۸	۸,۰۶۹	۷,۸۷۹	۰.۷٪	۱۲.۲٪	۱۴.۹٪
۴	روی	۲,۷۹۷	۲,۷۶۲	۲,۶۷۲	۲,۷۳۵	۱.۳٪	۴.۷٪	۲.۳٪
۵	سرب	۱,۹۴۰	۱,۹۴۷	۲,۰۵۱	۲,۰۳۰	-۰.۴٪	-۵.۴٪	-۴.۴٪
۱	استایرن	۱,۲۳۰	۱,۳۲۵	۹۹۶	۹۵۵	-۷٪	۲۳٪	۲۹٪
۲	تولون	۷۶۰	۷۶۰	۶۰۳	۵۴۲	۰٪	۲۶٪	۴۰٪
۳	متانول	۳۰۰	۳۰۶	۳۱۰	۲۹۴	-۲٪	-۳٪	۲٪
۴	پلی اتیلن سبک خطی	۱,۲۰۶	۱,۱۷۶	۹۹۹	۱,۰۰۲	۳٪	۲۱٪	۲۰٪
۵	پی وی سی	۱,۳۹۰	۱,۳۵۰	۱,۲۳۰	۱,۲۰۳	۳٪	۱۳٪	۱۶٪
۶	اتیلن	۱,۱۴۵	۱,۱۴۵	۸۸۴	۹۱۷	۰٪	۳۰٪	۲۵٪
۷	پروپیلن	۱,۱۸۰	۱,۱۵۰	۹۸۰	۹۸۴	۳٪	۲۰٪	۲۰٪
۸	بنزن	۸۶۹	۸۸۷	۶۷۳	۶۴۳	-۲٪	۲۹٪	۳۵٪
۹	بوتادین	۱,۱۷۰	۱,۰۸۰	۷۹۸	۹۹۷	۸٪	۴۷٪	۱۷٪



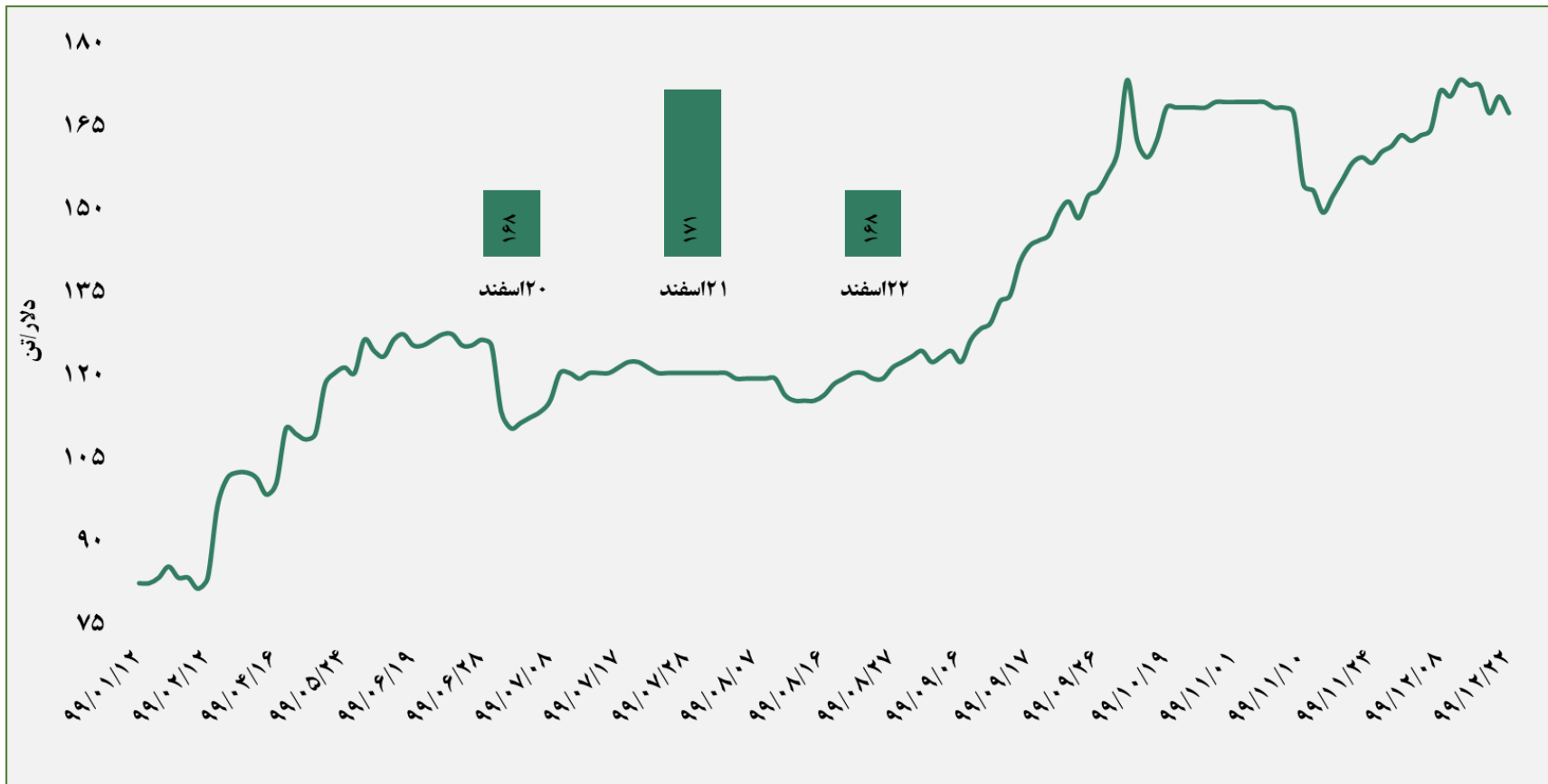
قیمت طلا

پس از تصویب بسته حمایتی در آمریکا، انتظار می‌رفت با توجه به کاهش ارزش دلار، قیمت طلا افزایش پیدا کند، اما فقط در آخرین روز معاملاتی شاهد این افزایش قیمت بودیم و میانگین هفته نسبت به هفته قبل منفی بود. بسیاری از تحلیلگران اظهار کردند که جدیدترین بسته کمک اقتصادی از قیمت طلا در بلندمدت حمایت خواهد کرد. با این حال برخی دیگر به این موضوع اشاره کردند که لایحه اخیر، انتظارات برای رشد اقتصادی را تقویت کرده و باعث صعود بازارهای سهام و بالاتر رفتن بازده اوراق قرضه می‌شود.



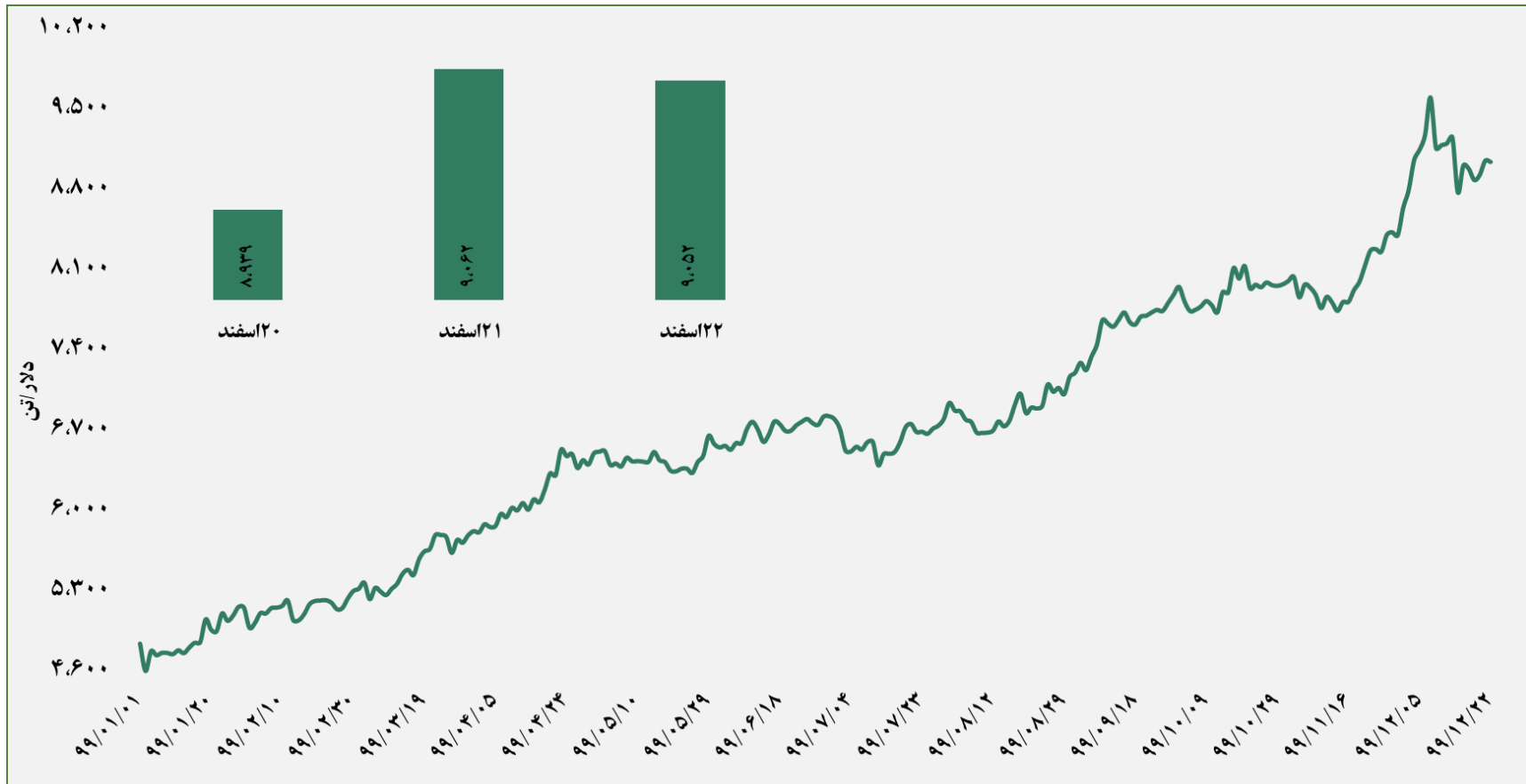
قیمت نفت

قیمت نفت در جریان معاملات هفته گذشته کاهش داشت زیرا داده‌های صنعتی حاکی از افزایش در ذخیره‌سازی نفت خام در آمریکا بود، در صورتی که پیش از آن انتظار می‌رفت ذخیره‌سازی در این کشور کاهش یابد. از سوی دیگر، چین نیز ظرفیت ذخیره‌سازی نفت خام خود را افزایش داده و آن را به ۱,۷ میلیارد بشکه رسانده که از آمریکا بیشتر شده است. بر اساس ارزیابی آژانس بین‌المللی انرژی، مقدار ذخیره‌سازی نفت خام چین در پایان ماه اکتبر برابر ۴۰۳ میلیون بشکه بوده است و بعید به نظر می‌رسد این کشور با تغییر شرایط قیمت‌ها در بازار نفت، شروع به تخلیه آن کند.



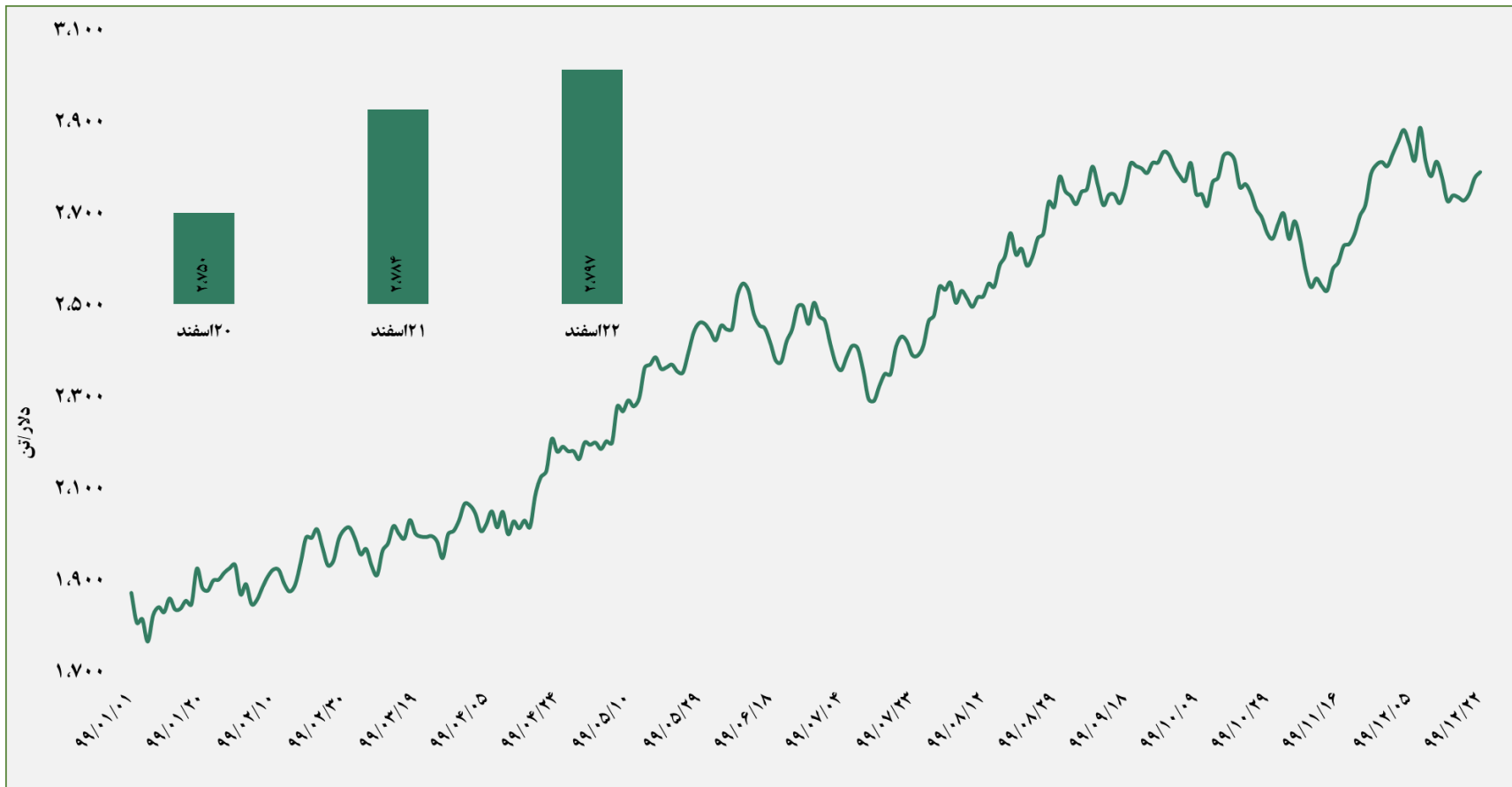
قیمت سنگ آهن

میانگین معاملات سنگ آهن در هفته منتهی به ۲۲ اسفند برابر با ۱۷۰ دلار بوده است، و نسبت به هفته ماقبل خود (منتهی به ۱۵ اسفند) ۳ دلار کاهش قیمت را ثبت کرده است. کشور چین قبل از تعطیلات سال نو، واردات زیادی را انجام داده بود و پس از این تعطیلات میزان تقاضا از سمت این کشور با کاهش همراه شده است که همین امر سبب نزول قیمت سنگ آهن در هفته گذشته بوده است.



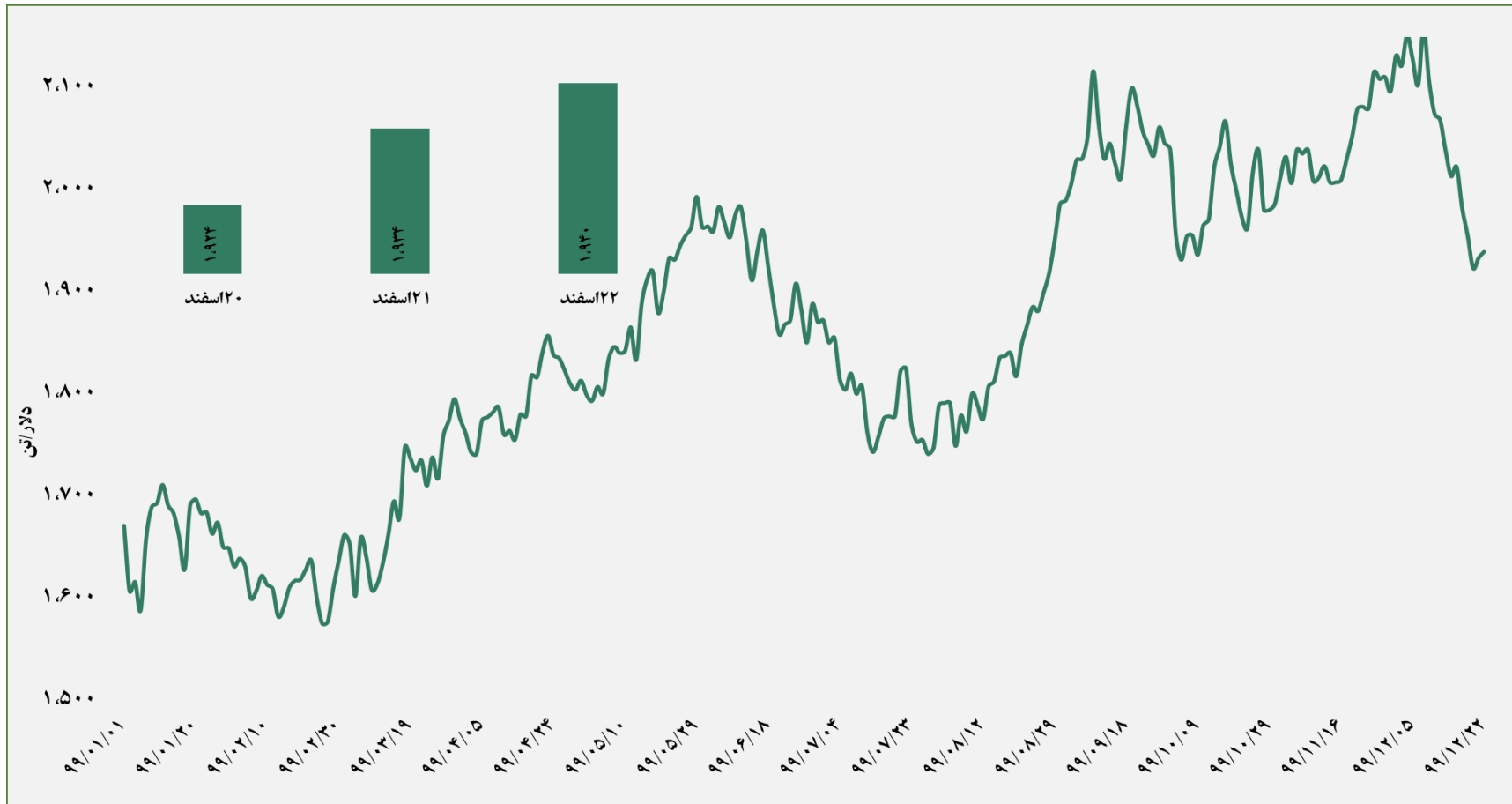
قیمت مس

پس از رسیدن قیمت مس به محدوده ۹۶۰۰ دلار در هر تن، طبق پیش‌بینی بسیاری از تحلیلگران، انتظار کاهش قیمت و به اصطلاح اصلاح قیمت می‌رفت. بر اساس پیش‌بینی‌های صورت گرفته، قیمت این فلز گرانبها کاهش پیدا کرد و تا مرز ۸۷۰۰ دلار در هر تن رسید و در محدوده قیمتی ۹۰۰۰ دلار به کار خود پایان داد. با توجه به تصویب بسته حمایتی آمریکا، انتظار می‌رود در روزهای آتی شاهد افزایش قیمت مس باشیم.



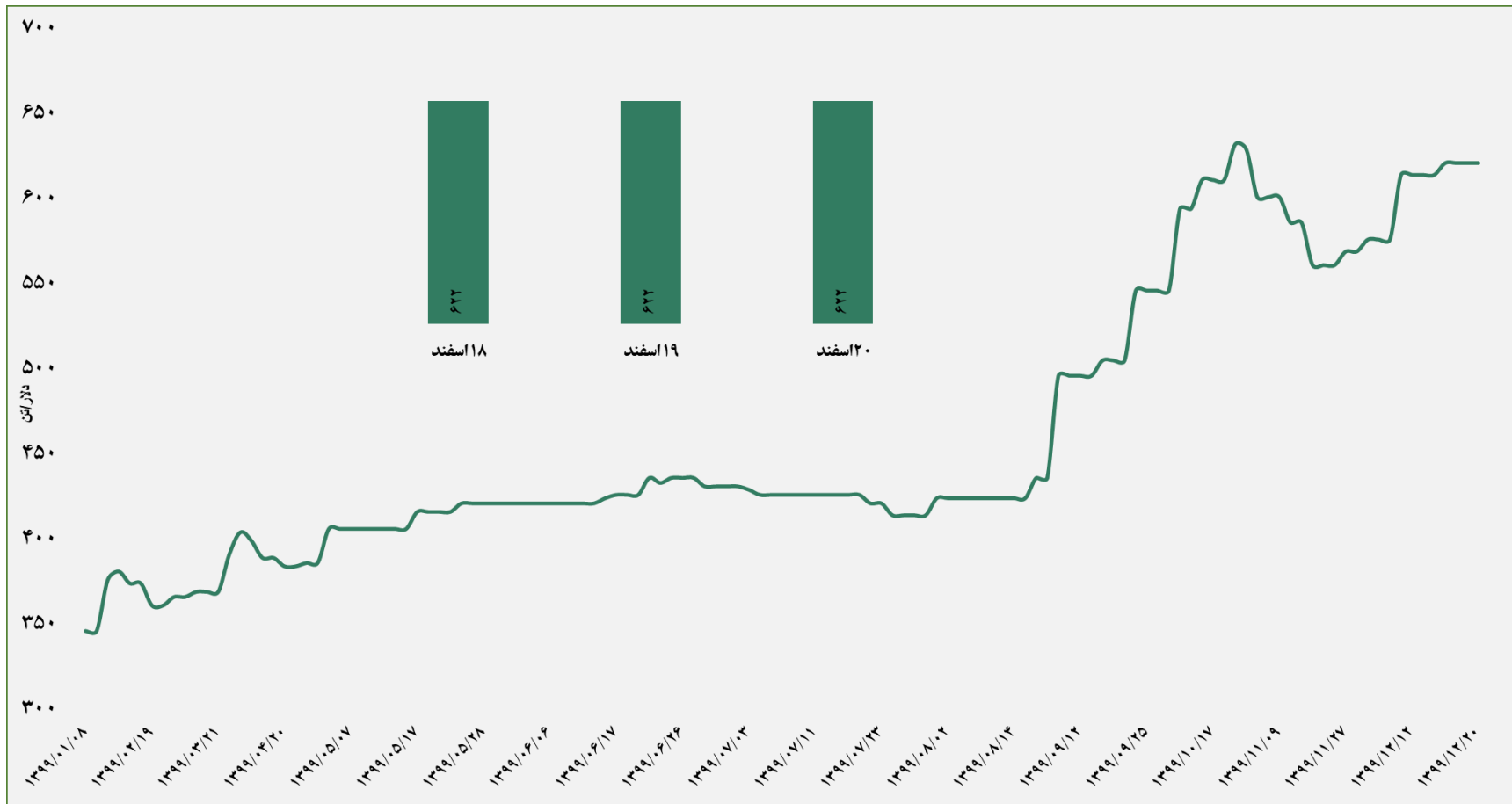
قیمت روی

قیمت روی در هفته گذشته روندی صعودی داشت و نسبت به میانگین هفته منتهی به ۱۵ اسفند ماه، ۱٪ افزایش قیمت را ثبت کرده و به محدوده ۲۷۹۰ دلار در هر تن رسیده است. پس از اصلاح قیمت روی در هفته‌های گذشته، تصویب بسته حمایتی آمریکا محرک قیمت‌ها بود و بازار کامودیتی‌ها را تا حدی تحت تاثیر قرارداد و باعث افزایش قیمت‌ها شد. انتظار می‌رود برای هفته‌های آینده، قیمت این فلز صعودی باشد.



قیمت سرب

پس از اصلاح قیمت‌ها در بازار فلزات اساسی، بیشترین افت قیمت مربوط به فلز سرب بوده است که عمده دلایل آن: ۱. جو بازار که دلیل مشترک بین تمام فلزات است ۲. وجود مازاد عرضه ۳. واردات کشور چین قبل از تعطیلات برای استفاده در صنعت خودرو بوده است. فلز سرب همانند دیگر کامودیتی‌ها که تحت تاثیر تصویب بسته حمایتی آمریکا، با افزایش قیمت همراه بودند، این فلز نیز با اندکی افزایش قیمت در روزهای پایانی هفته گذشته، به کار خود پایان داد.

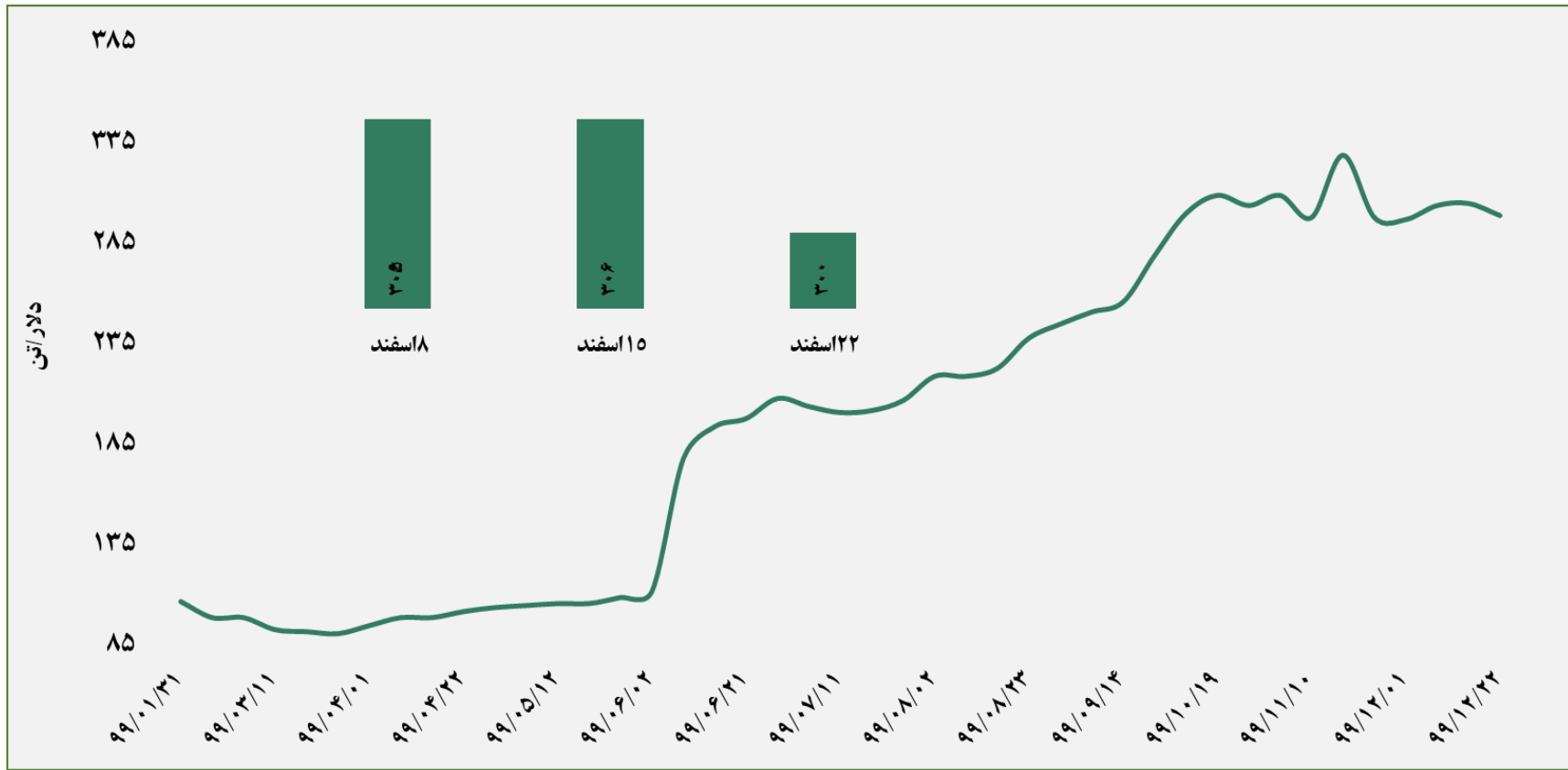


بیلت - فوب ترکیه

در هفته گذشته قیمت بیلت در مداری ثابت قرار داشت، اما روند قیمتی یک ماه اخیر برای این محصول فولادی صعودی بود که در برخی مناطق قیمت‌ها ثابت و در برخی دیگر با افزایش جزئی همراه بوده است.

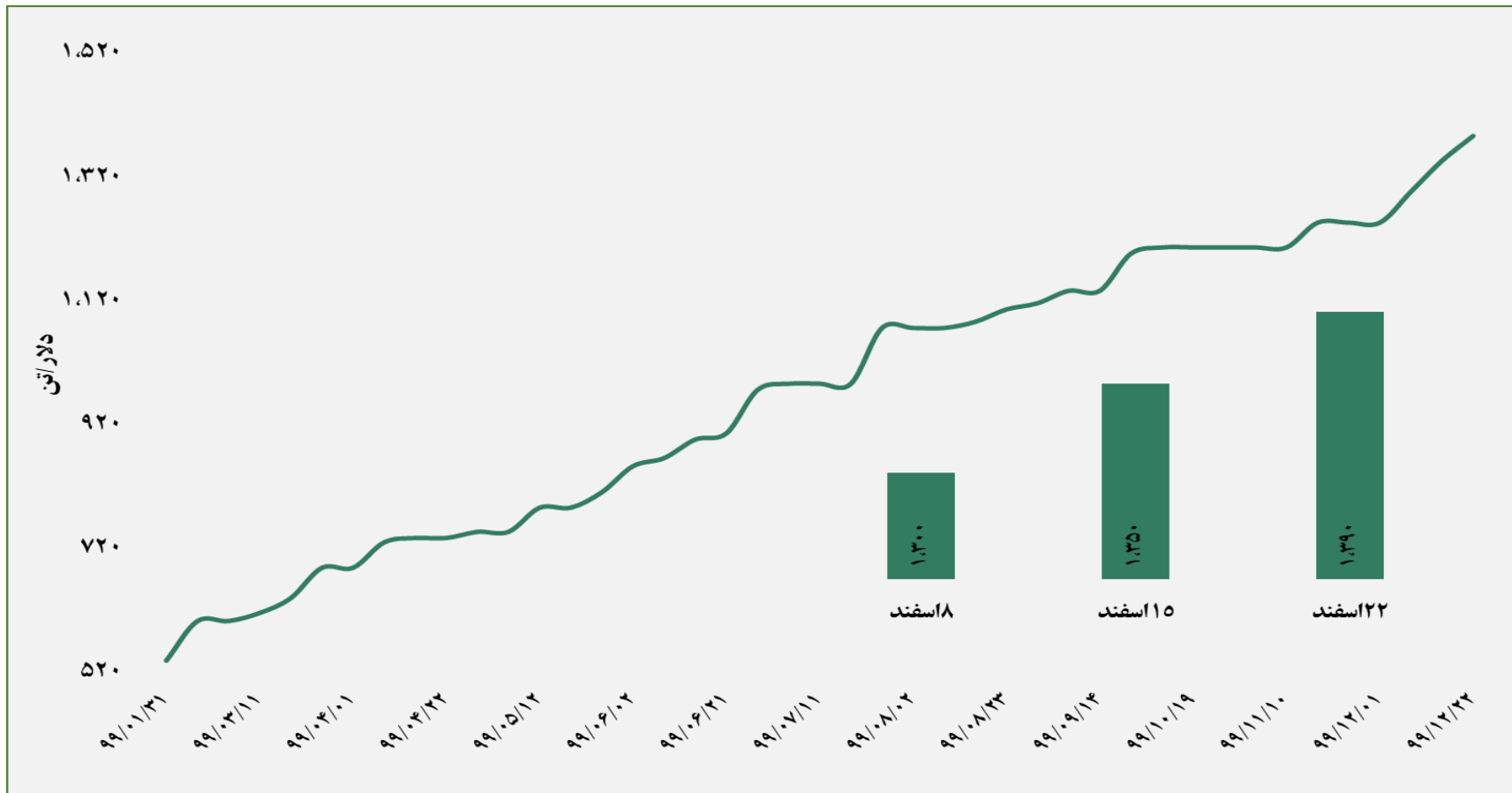
برخی از خبرها نشان از کاهش مصرف فولاد در کشور چین می‌دهد در حالی که این کشور در روزهای قبل مشغول واردات بیلت از

کشورهای ویتنام، هند و اندونزی بوده است.
www.sfg.ir - info@sfg.ir



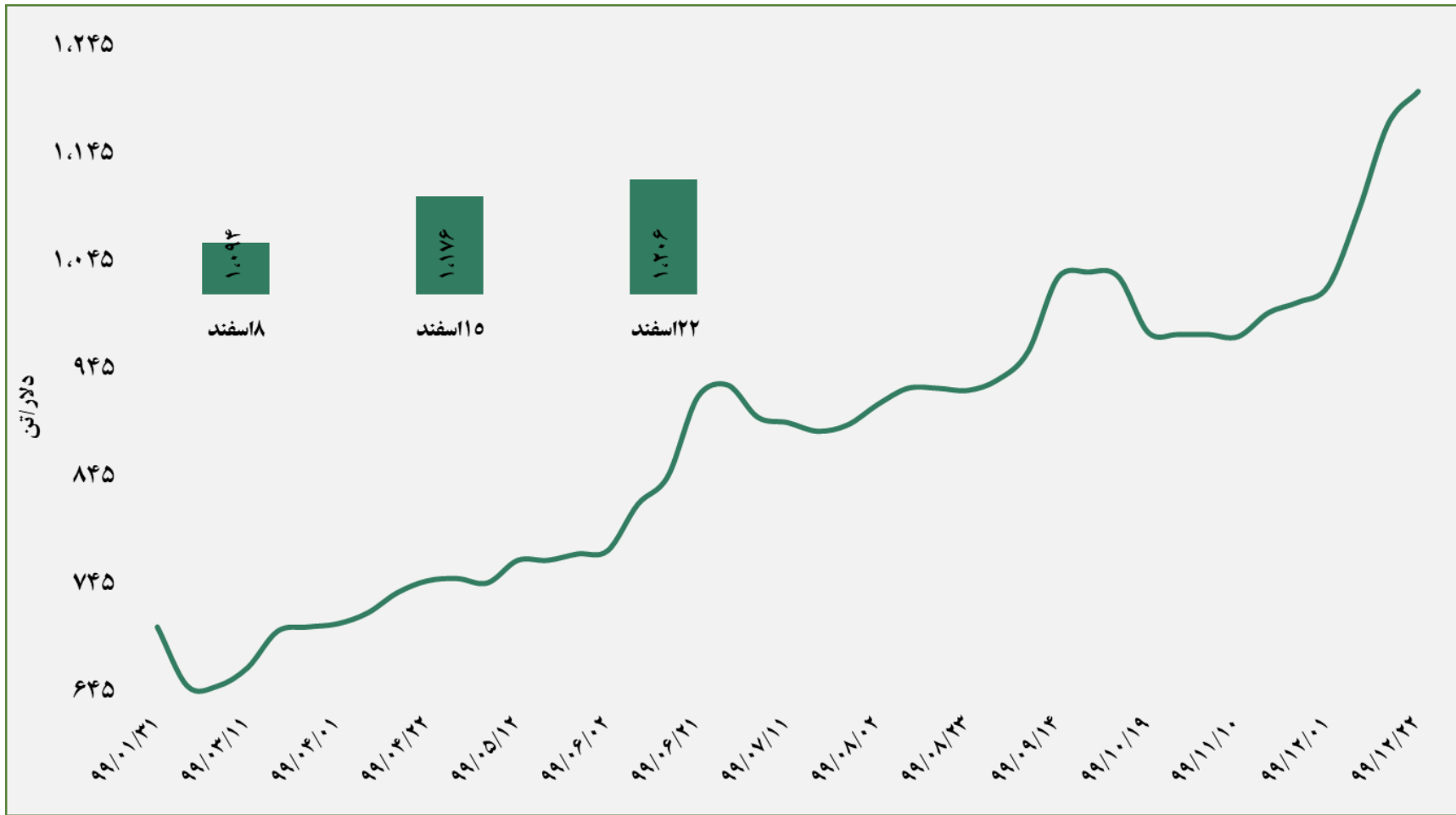
قیمت متانول

انتظار از رشد بازار متانول در منطقه آسیا-اقیانوسیه را می توان ناشی از افزایش تقاضا برای متانول و مشتقات آن در صنایع ساخت و ساز، خودرو، نساجی و مبلمان دانست. چین بزرگترین تولیدکننده و مصرف کننده متیل الکل در دنیا است که اثر معنی داری روی بازار متانول دارد. با توجه به افزایش تقاضا برای تولید سوخت سبز و استفاده از مشتقات متانول به عنوان افزودنی های سوخت در آمریکای شمالی، انتظار می رود بازار متانول در این منطقه نیز با رشد روبه رو شود. همچنین در خاورمیانه و آفریقا افزایش ساخت و ساز در صنایع پتروشیمی و فعالیت های صنعتی شدن، تقاضای متانول را افزایش خواهد داد.



قیمت پی وی سی

پی وی سی در هفته گذشته روندی صعودی داشت، یکی از دلایل اصلی این افزایش قیمت، سردی هوا در آمریکا و تعطیلی بسیاری از کارخانه‌ها بوده است. همانطور که در نمودار بالا نمایان است، از ابتدای سال ۱۳۹۹ قیمت این محصول با شیبی ملایم در حال افزایش بوده است و در این بازه یک ساله حدوداً ۲,۷ برابر شده است. یکی از دلایل اصلی در رشد قیمت این محصول در دو ماه گذشته، کاهش در تعداد کشتی‌های کانتینری در بعضی از بنادر بود که باعث افزایش در هزینه حمل و نقل و بالطبع باعث افزایش در قیمت پی وی سی شده بود.



قیمت پلی اتیلن سبک خطی

پلی اتیلن در هفته گذشته روندی صعودی داشت. در کشور چین انتظارات بر این است که تقاضا برای این محصول همچنان با دوام دنبال شود. تقاضا از جانب اروپا و آمریکا نیز قوی است. معامله گران بر این باورند که حجم مسافرت‌ها در طول فصول آبی در اروپا بیشتر می‌شود و بطری‌های آب بیشتری مورد نیاز خواهد بود که بر روی تقاضای پلی اتیلن اثر بااهمیتی خواهد گذاشت.

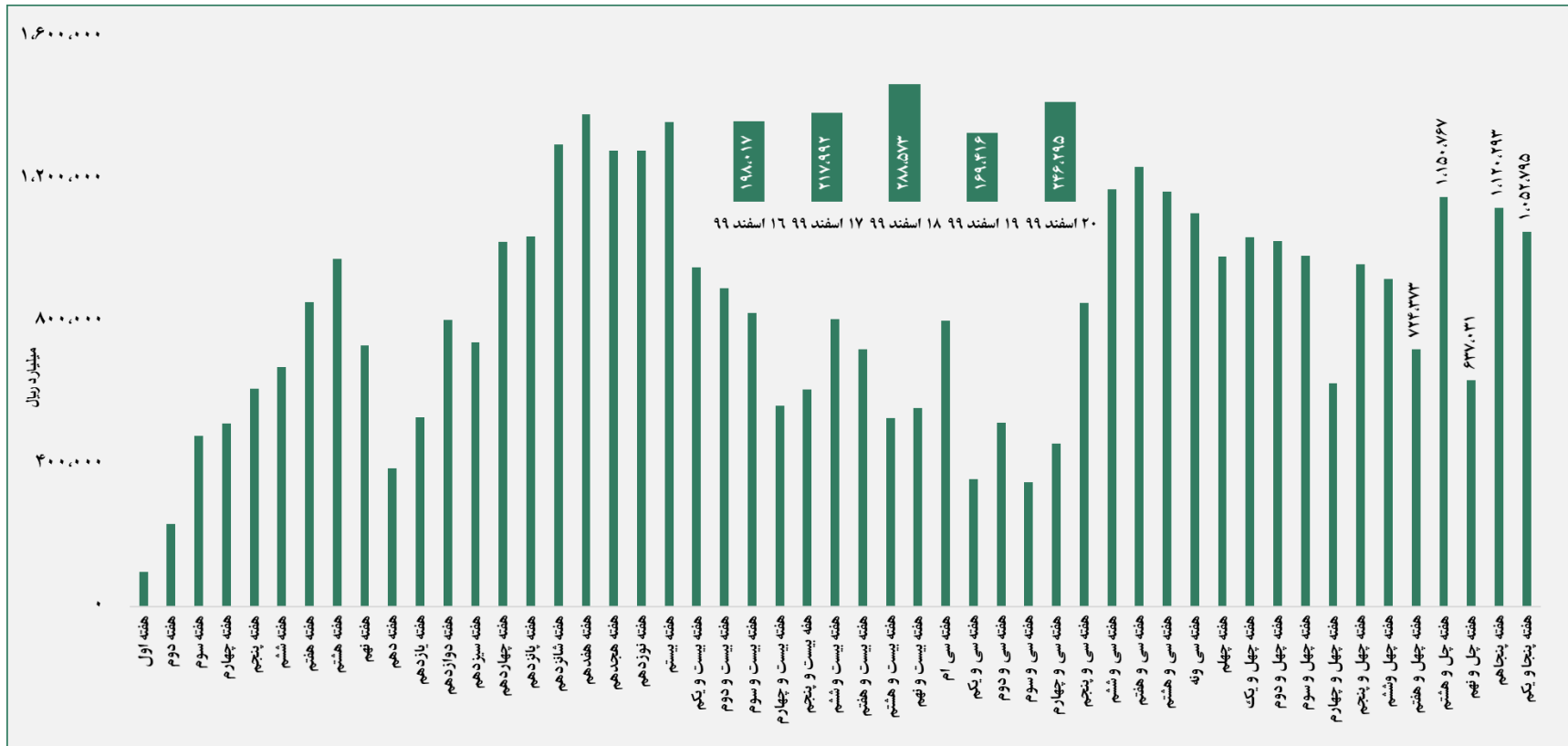


بازار سرمایه

- اخبار
- ورود نقدینگی
- ارزش معاملات
- نقدینگی تجمعی
- ارزش معاملات هفتگی

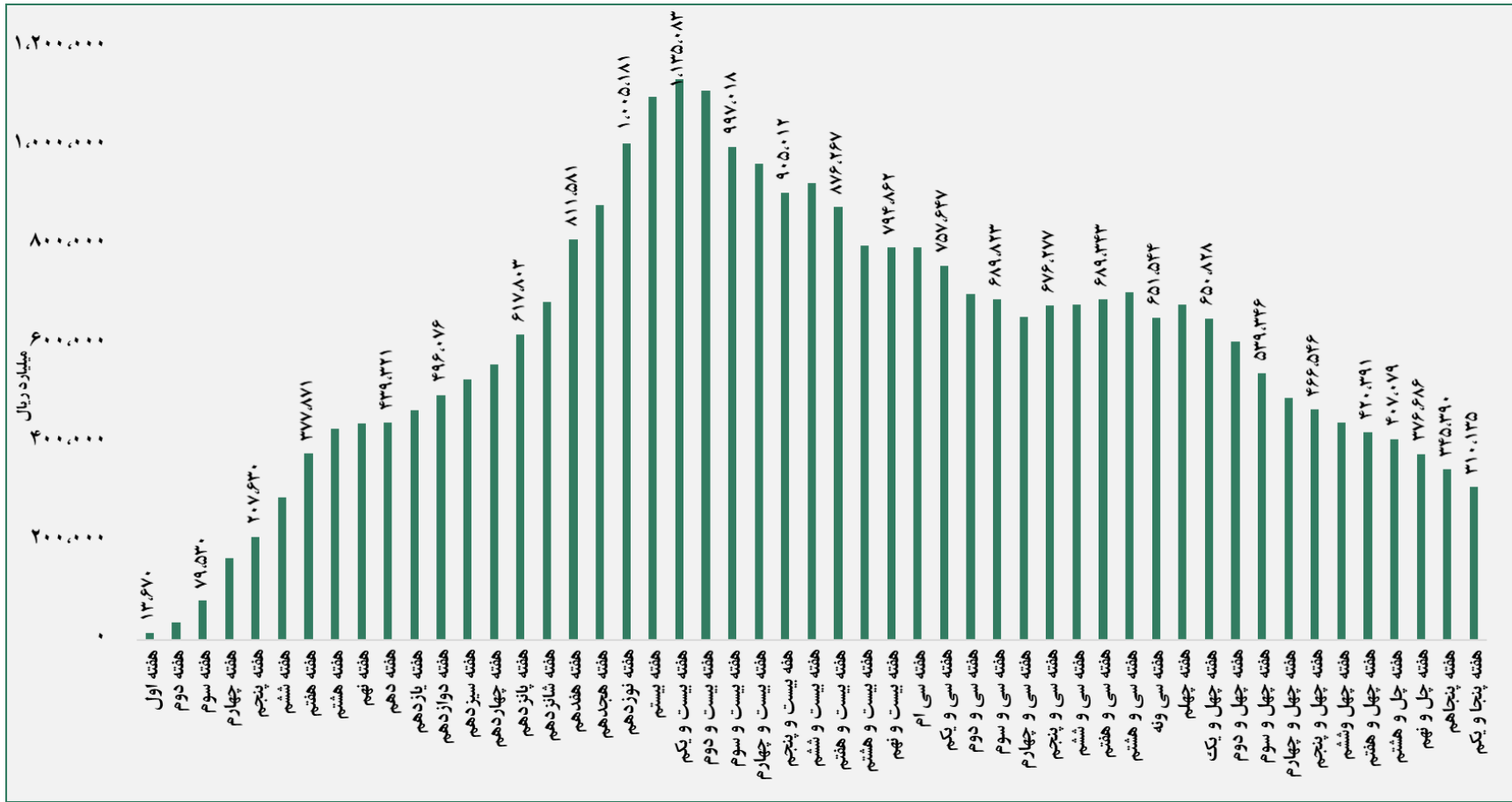
آنچه در هفته پیش گذشت

- **تغییر مسیر روند قیمتی بازار سکه و طلا/کاهش تقاضا در روزهای پایانی سال:** طبق تحلیل دبیر هیات مدیره اتحادیه طلا و جواهر تهران از وضعیت یک هفته اخیر بازار سکه و طلا داخلی، در طی این هفته با توجه به صعود قیمت اونس جهانی و نوسان محدود افزایشی نرخ ارز در داخل، قیمت‌ها در بازار سکه و طلا که تا پیش از این روندی نزولی در پیش گرفته بود، تغییر مسیر داده است؛ بگونه‌ای که هر قطعه سکه ۱۳۰ هزار تومان و هر گرم طلا حدود ۱۸ هزار تومان افزایش یافته است.
- **واردات نفت چین از ایران به ۸۵۶ هزار بشکه در روز می‌رسد:** پیش‌بینی می‌شود واردات نفت خام چین از ایران در ماه مارس به ۸۵۶ هزار بشکه در روز برسد که بالاترین رقم طی دو سال گذشته و ۱۲۹ درصد بیشتر از ماه قبل است.
- **رشد اقتصاد ایران در سه ماهه سوم سال ۱۳۹۹:** بر اساس گزارش اداره حساب‌های اقتصادی بانک مرکزی رشد اقتصادی کشور، که از فصل دوم سال جاری مثبت شده بود، در سه ماهه سوم سال نیز مثبت بوده است. رشد ۳,۹+ درصد با نفت و ۲,۹+ درصد بدون نفت در سه ماهه سوم سال ثبت شده است. بنابراین، اقتصاد در دو فصل متوالی دوم و سوم سال ۱۳۹۹ رشد مثبت داشت. امروز با اطمینان می‌توان از گذر اقتصاد ایران از دوره سخت تحریم و رکود ناشی از آن و ورود به دوره رشد مجدد اقتصادی خبر داد.
- **خلق نقدینگی در سه سال اخیر:** بانک مرکزی به انتقادات نسبت به افزایش قابل ملاحظه نقدینگی در دوران ریاست عبدالناصر همتی واکنش داد و اعلام کرد: وقتی به دلیل مشکلات ساختاری متوسط رشد نقدینگی در ۲۰ سال گذشته ۲۷,۶ درصد است، ریاضیات پایه به ما می‌گوید هر سه سال نقدینگی دو برابر می‌شود؛ فرقی نمی‌کند سیاستگذار پولی چه کسی باشد.



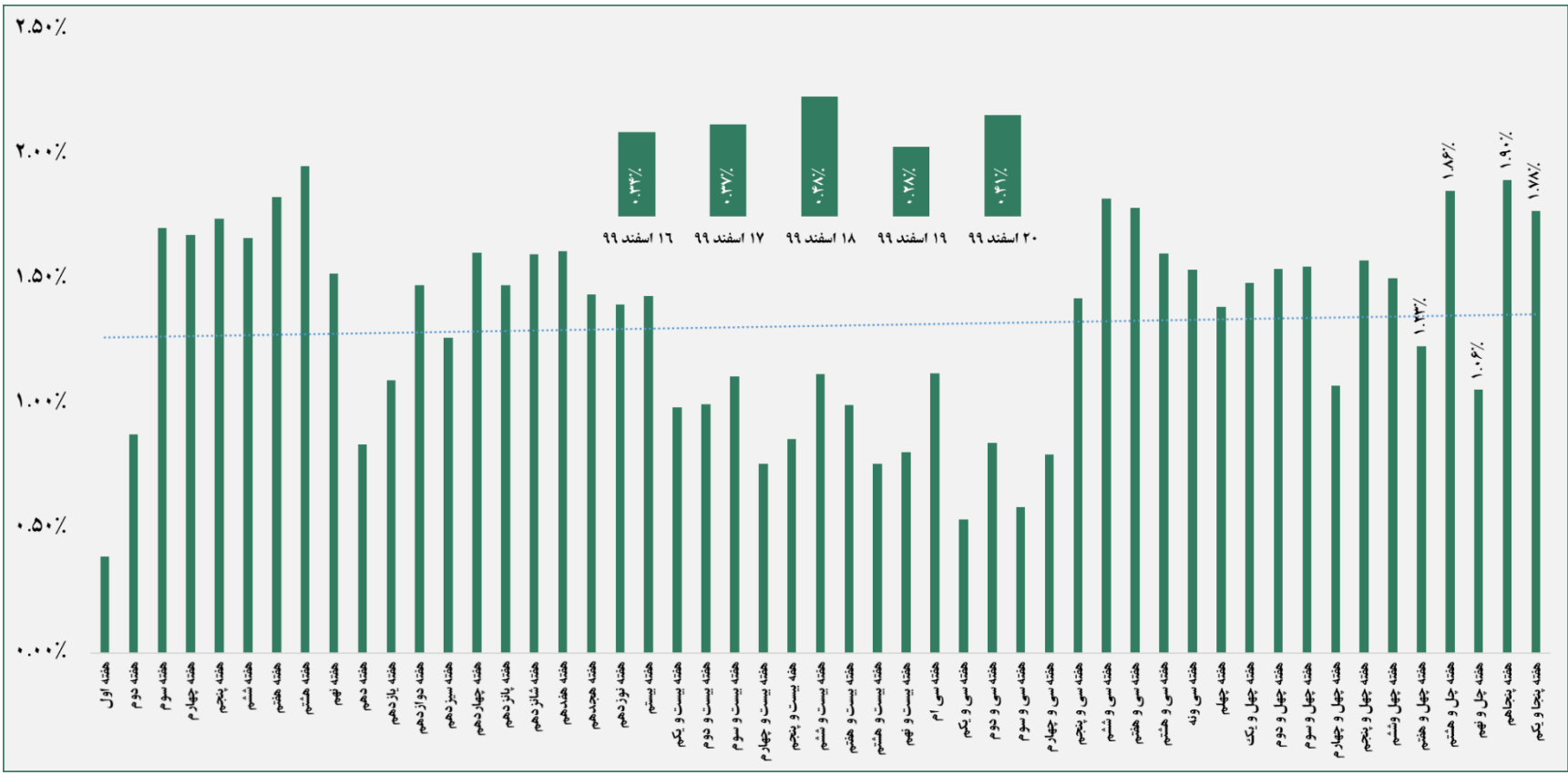
ارزش معاملات

ارزش معاملات در هفته پنجاویکم نسبت به هفته ماقبل خود، حدود ۶٪ کاهش داشته است. یکی از دلایل اصلی کاهش در ارزش معاملات کاهش در نقدشوندگی بازار با توجه به تغییر در دامنه نوسان بود، اما این کاهش زیاد محسوس نبوده و حتی نسبت به میانگین دو هفته ماقبل خود با رشد نیز همراه بوده است. به نظر می‌رسد با توجه به شرایط حاکم بر بازار سرمایه، در هفته آینده نیز ارزش معاملات تغییر محسوسی نسبت به میانگین ۵ هفته گذشته خود نداشته باشد.



ورود نقدینگی تجمعی از ابتدای سال ۱۳۹۹

بین نمودار فوق و نمودار ورود نقدینگی هفتگی توسط حقیقی ها را می توان یک رابطه مستقیم در نظر گرفت. همانطور که در نمودار بالا نمایان است، روند ورود نقدینگی تجمعی نیز نزولی می باشد که این امر با توجه به عدم سرمایه گذاری سهامداران خرد در بورس امری طبیعی می باشد و بعید به نظر می رسد در چند ماه آینده، ورود نقدینگی تجمعی بتواند به سطح هفته بیست و یکم برسد.



ارزش معاملات هفتگی به ارزش کل

با توجه به کاهش در ارزش معاملات در هفته گذشته از یک طرف و افزایش در قیمت بعضی از نمادهای شاخص ساز و بالطبع افزایش در ارزش کل بازار بورس و فرابورس تهران از طرف دیگر، نسبت ارزش معاملات هفتگی به ارزش کل با کاهش نسبت به هفته ماقبل خود همراه شده است. اگر همزمان ارزش کل بازار و ارزش معاملات افزایشی باشند و نسبت ارزش معاملات هفتگی به ارزش کل نیز روند صعودی به خود بگیرد، را می توان به عنوان نشانه خوبی از وضعیت کلی بازار قلمداد کرد که در حال حاضر چنین اتفاقی رخ نداده است.

بورس کالا

- قیمت محصولات فلزی
- قیمت محصولات شیمیایی
- حجم معاملات





تغییر قیمت فلزات در بورس کالا

تغییرات آخرین قیمت نسبت به			میانگین سه ماه گذشته	میانگین یک ماه گذشته	میانگین هفته گذشته	آخرین قیمت	واحد	نام محصول
سه ماه گذشته	ماه گذشته	هفته گذشته						
۱.۷%	۰.۹%	۱.۰%	۱۰۳,۹۲۰	۱۰۴,۷۹۶	۱۰۴,۶۷۷	۱۰۵,۷۰۰	ریال/تن	شمش بلوم
۲.۹%	۳.۳%	۰.۰%	۱۵۵,۷۴۰	۱۵۵,۱۵۳	۱۶۰,۲۳۹	۱۶۰,۲۳۹		ورق گرم
۵.۷%	۹.۲%	۱۴.۳%	۲۰۳,۶۲۲	۱۹۷,۰۷۲	۱۸۸,۲۰۱	۲۱۵,۱۷۸		ورق سرد
-۷.۳%	-۱۱.۱%	۰.۰%	۱۲۵,۵۲۵	۱۳۰,۷۹۳	۱۱۶,۳۱۵	۱۱۶,۳۱۵		سبد تیرآهن مخلوط
۱۲.۵%	۱۷.۰%	-۲.۸%	۱,۹۱۷,۷۱۵	۱,۸۴۴,۸۰۲	۲,۲۲۱,۰۱۳	۲,۱۵۸,۱۲۳		کاتد مس
۱۱.۷%	۱۸.۱%	-	۱,۹۷۴,۲۱۶	۱,۸۶۷,۳۶۵	-	۲,۲۰۵,۵۶۷		مفتول مسی
۱.۳%	۴.۷%	-۳.۹%	۶۱۷,۶۴۴	۵۹۷,۲۵۹	۶۵۰,۸۰۹	۶۲۵,۴۲۵		شمش روی
۵.۶%	۱۰.۶%	-۱.۵%	۵۰۸,۱۴۶	۴۸۵,۱۴۰	۵۴۴,۸۲۰	۵۳۶,۷۱۸		شمش آلومینیوم

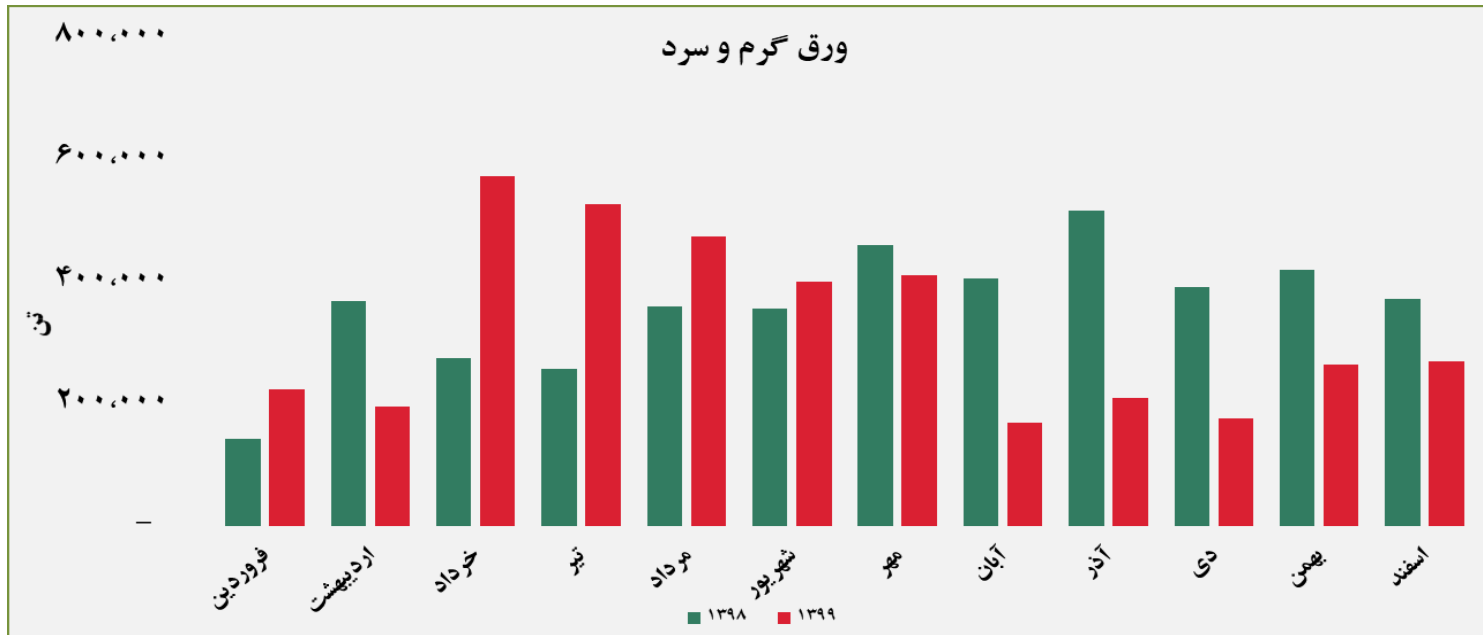
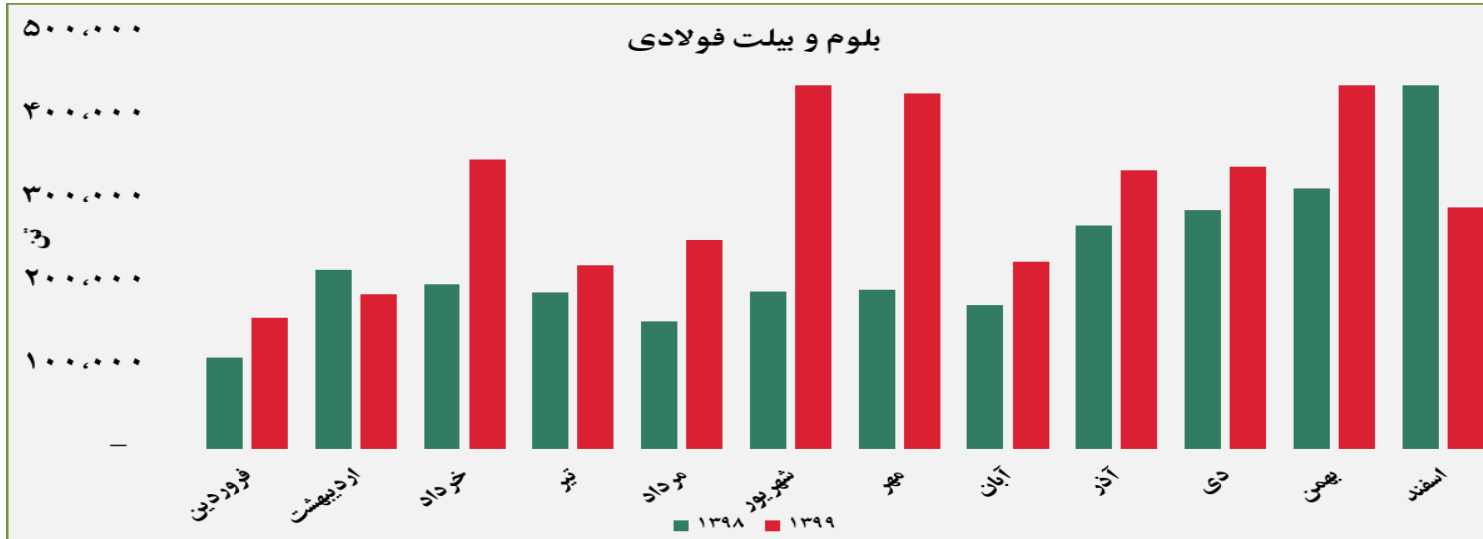
گروه مالی شهر بوتن هفتگی



تغییر قیمت محصولات شیمیایی در بورس کالا

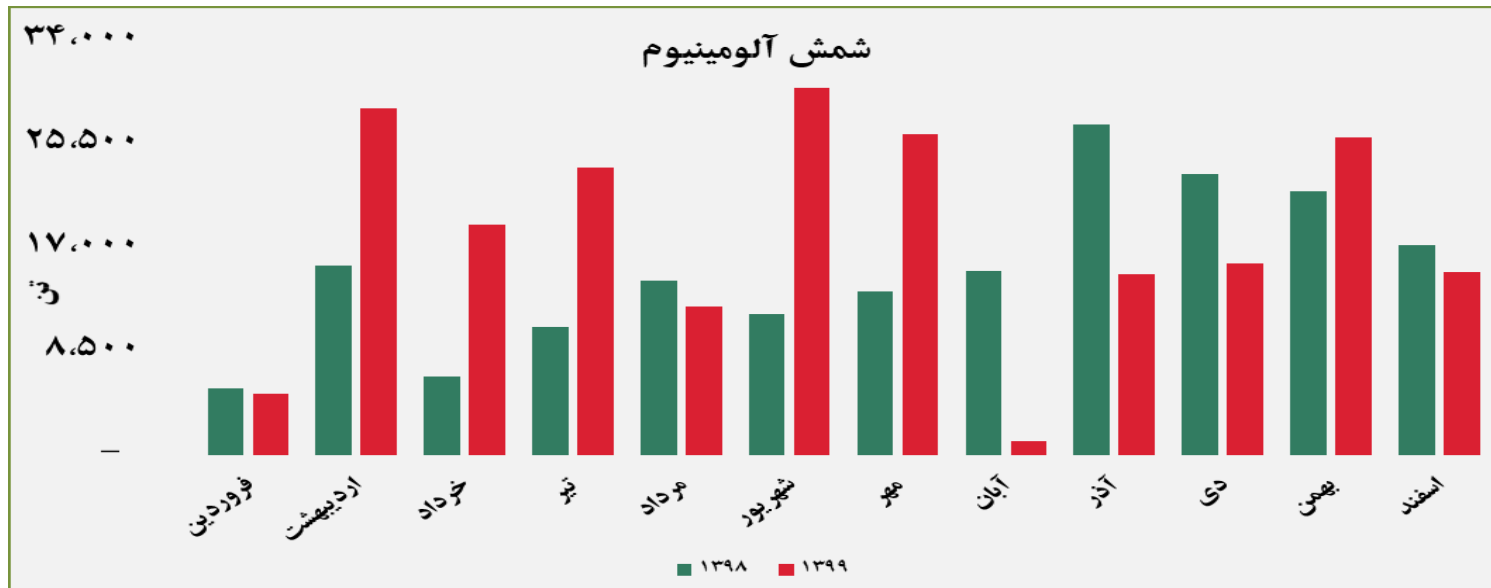
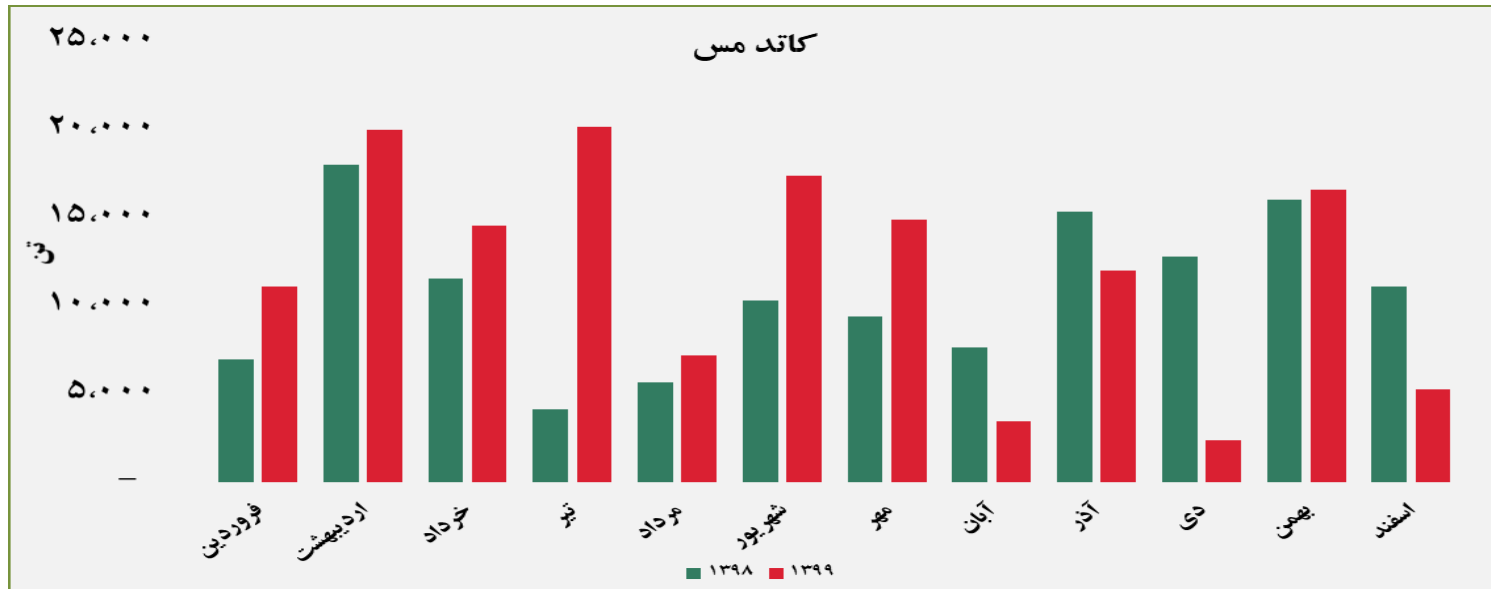
ردیف	نام محصول	تاریخ آخرین معامله	واحد	آخرین قیمت	میانگین هفته گذشته	میانگین یک ماه گذشته	میانگین سه ماه گذشته	تغییرات آخرین قیمت نسبت به		
								هفته گذشته	ماه گذشته	سه ماه گذشته
۱	اوره پریل	۹۹/۱۲/۱۶	ریال/تن	۵۰,۰۵۲	۵۵,۱۶۰	۵۲,۶۱۱	۴۹,۷۳۶	-۹٪	-۵٪	۱٪
۲	پلی وینیل کلراید	۹۹/۱۲/۱۹		۳۴۱,۹۱۹	۳۲۷,۱۱۳	۲۸۷,۷۴۶	۳۰۶,۷۴۷	۵٪	۱۹٪	۱۱٪
۳	پلی اتیلن سبک خطی	۹۹/۱۲/۲۰		۲۹۴,۷۱۳	۲۶۶,۸۵۷	۲۲۵,۸۶۱	۲۲۷,۷۱۰	۱۰٪	۳۰٪	۲۹٪
۴	ارتوزایلین	۹۹/۱۲/۱۳		۱۷۷,۴۵۶	۱۷۷,۴۵۶	۱۴۳,۶۷۲	۱۳۲,۶۳۱	۰٪	۲۴٪	۳۴٪
۵	استایرن منومر	۹۹/۱۲/۱۳		۲۹۲,۵۶۹	۲۹۲,۵۶۹	۲۰۲,۶۶۱	۲۰۹,۷۰۷	۰٪	۴۴٪	۴۰٪
۶	پلی پروپیلن شیمیایی	۹۹/۱۲/۱۹		۴۶۵,۰۴۷	۴۳۲,۷۶۳	۳۳۱,۹۴۲	۳۳۴,۲۳۰	۷٪	۴۰٪	۳۹٪
۷	پلی اتیلن سنگین تزریقی	۹۹/۱۲/۱۹		۲۶۰,۳۹۹	۲۳۲,۰۳۴	۲۰۴,۰۵۵	۲۰۶,۲۹۴	۱۲٪	۲۸٪	۲۶٪
۸	آمونیاک	۹۹/۱۲/۱۶		۳۲,۳۵۱	۳۵,۶۷۰	۳۲,۱۲۹	۳۱,۰۶۸	-۹٪	۱٪	۴٪
۹	پلی اتیلن سنگین فیلم	۹۹/۱۲/۱۹		۲۵۹,۶۱۶	۲۳۶,۳۸۹	۲۰۵,۷۹۹	۲۱۵,۱۷۴	۱۰٪	۲۶٪	۲۱٪

حجم معاملات در بورس کالا



گروه مالی شهر
پولتن هفتگی

حجم معاملات در بورس کالا

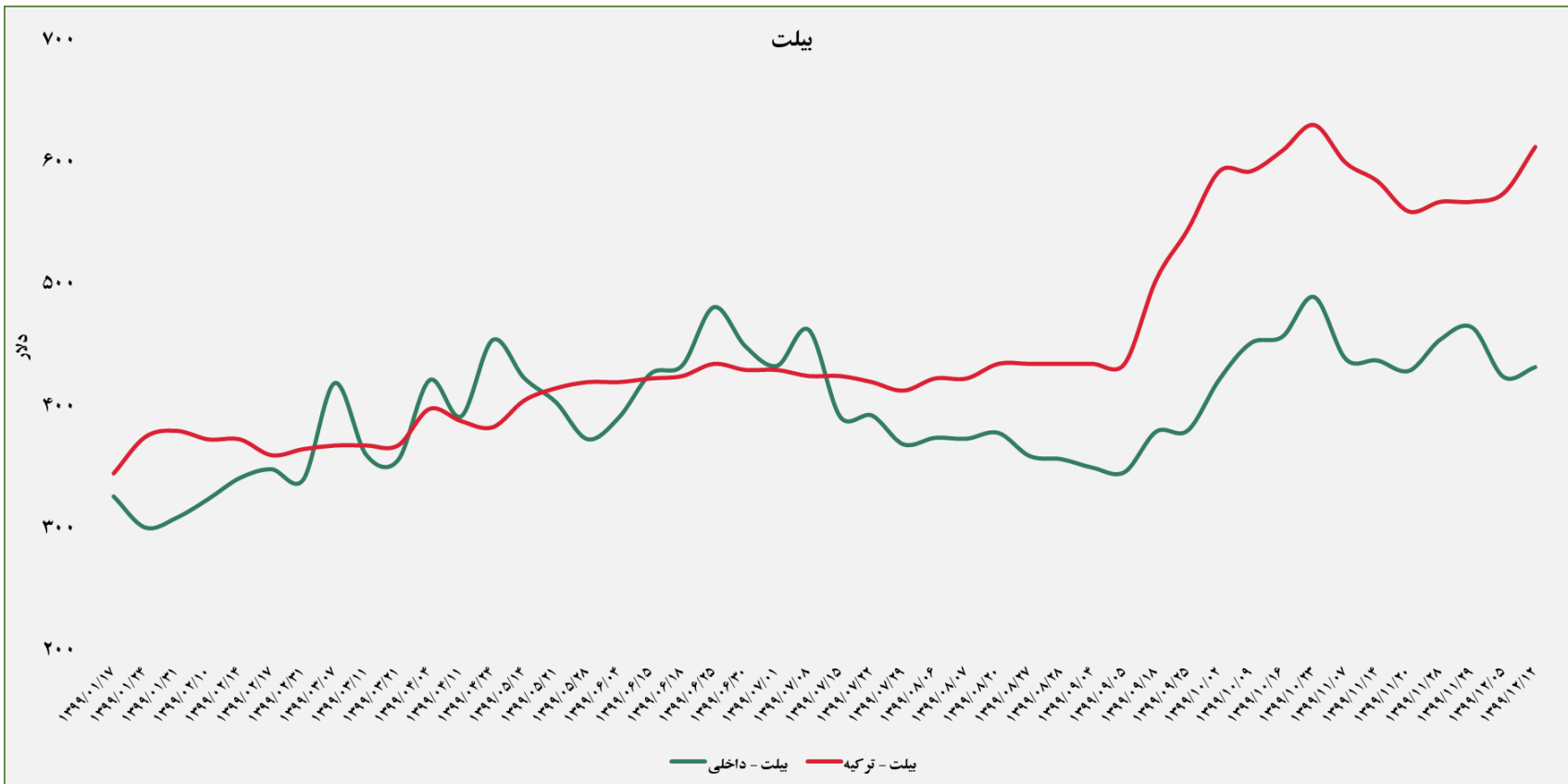


گروه مالی شهر یوتیو هفتگی



ورق گرم

ورق گرم در بورس کالا، تا اواسط مهر ماه بالاتر از قیمت های جهانی معامله می شد. همانطور که در نمودار بالا نمایان است، از آبان ماه با توجه به تغییر روش قیمت گذاری در بورس کالا برای محصولات فولادی، روند کاهش قیمت ورق گرم در بورس کالا نسبت به قیمت های جهانی استارت خورد، و در بعضی از روزهای معاملاتی اختلاف زیادی نسبت به قیمت های جهانی مشاهده می شود که این نشان از رکود و عدم تقاضا می باشد.



بیلت

بیلت از ابتدای سال ۱۳۹۹ تا ابتدای آبان ماه نسبت به قیمت های جهانی فراز و نشیب زیادی نداشت و به طور میانگین با قیمت های جهانی مساوی بوده است. در اواسط آبان ماه به دلیل تغییر در روش قیمت گذاری در بورس کالا، اختلاف قیمت ها شدید شد به طوری که در بعضی از روزهای معاملاتی تا ۳۰٪ تفاوت قیمت را می توان مشاهده کرد. بطور کلی شرایط رکودی و عدم تقاضا در قیمت های بالاتر نسبت به جهانی در بورس کالا مشهود می باشد و خریداران امیدوار به کاهش قیمت دلار و بهتر شدن شرایط اقتصادی هستند.