



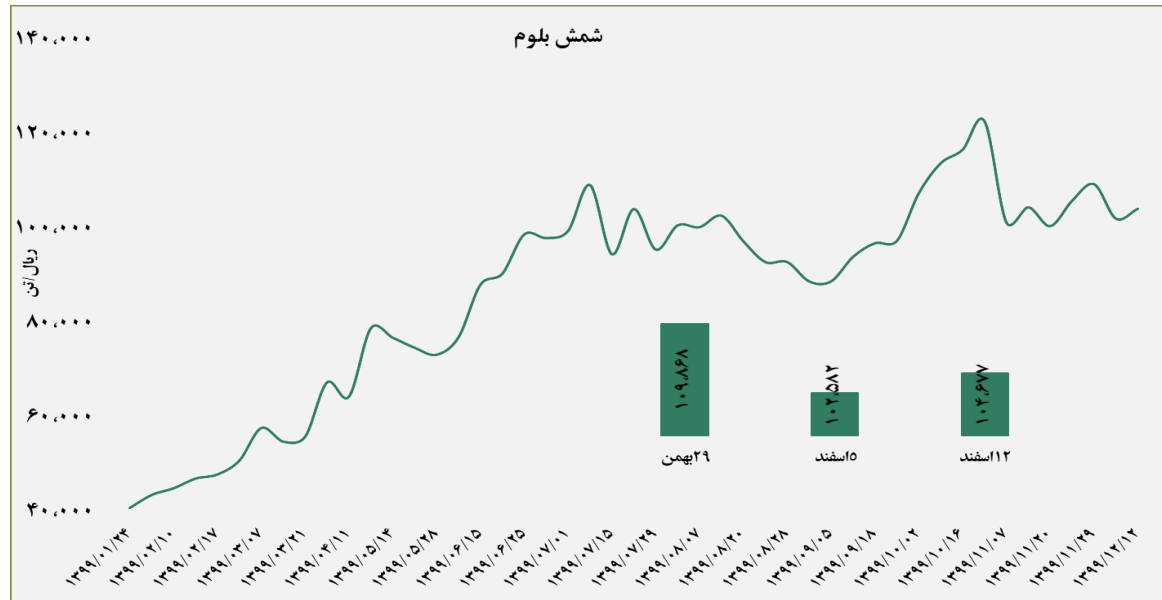
**گروه مالی شهر**  
SHAHR FINANCIAL GROUP

## گزارش معاملات در بورس کالا

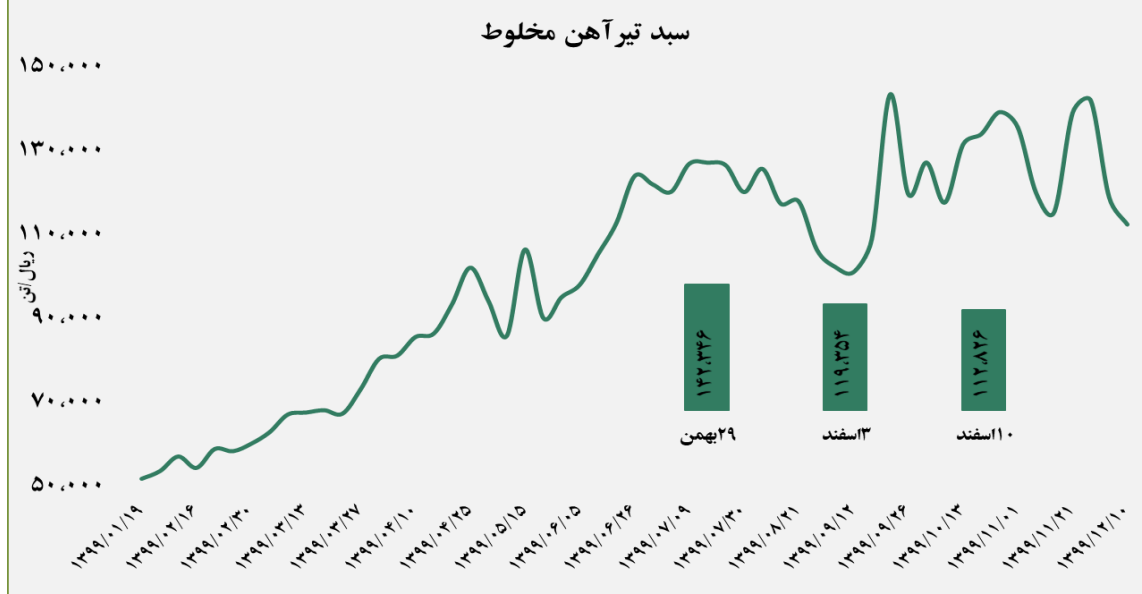
۱۳۹۹/۱۲/۱۳

■ عرضه کننده:

آهن و فولاد ارفع - ذوب آهن اصفهان - مجتمع فولاد خراسان -  
 مجتمع ذوب آهن فولاد خزر - فولاد کاوه جنوب کیش -  
 فولاد کویر دامغان



سبد تیر آهن مخلوط

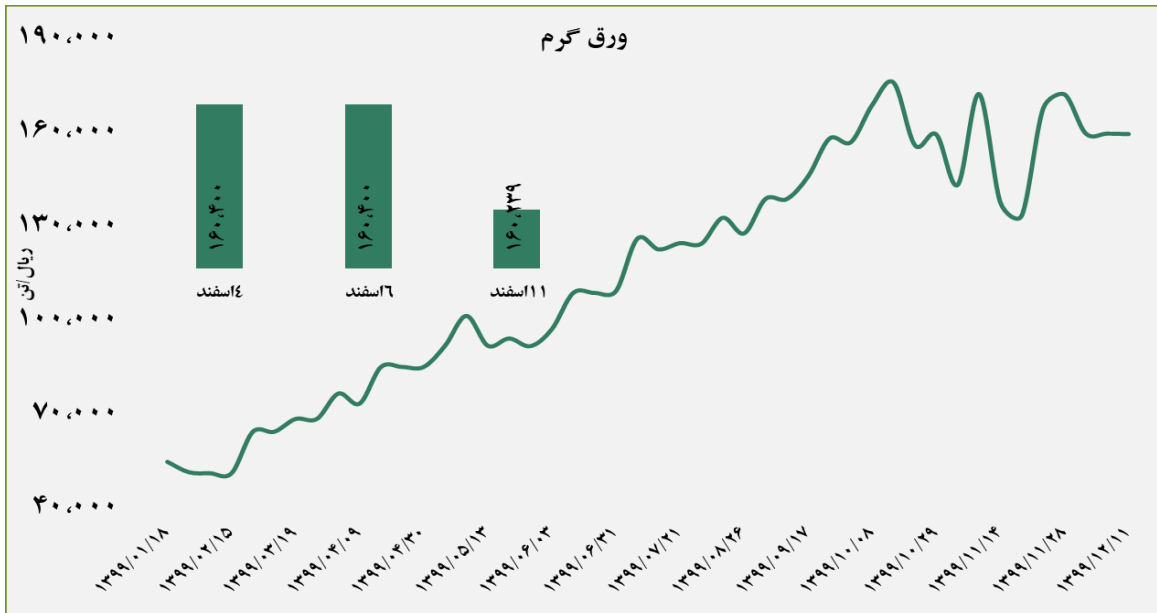


■ عرضه کننده:

ذوب آهن اصفهان - مجتمع فولاد ظفر بناب

■ عرضه کننده:

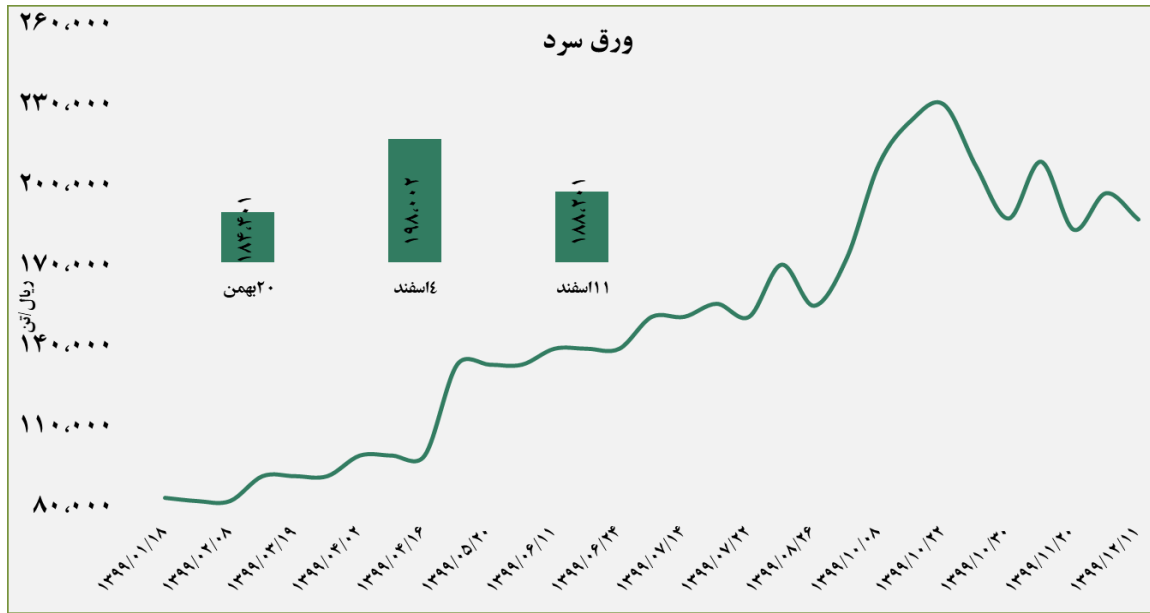
فولاد مبارکه اصفهان - نورد و تولید قطعات فولادی



ورق سرد

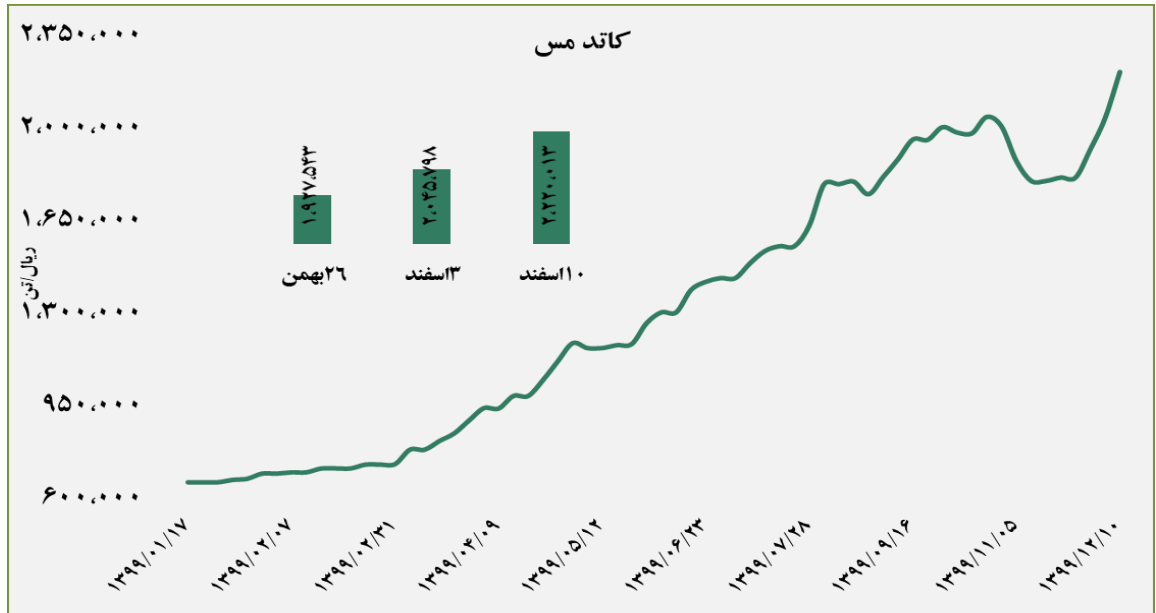
■ عرضه کننده:

فولاد مبارکه اصفهان - فولاد غرب آسیا - صنایع هفت الماس

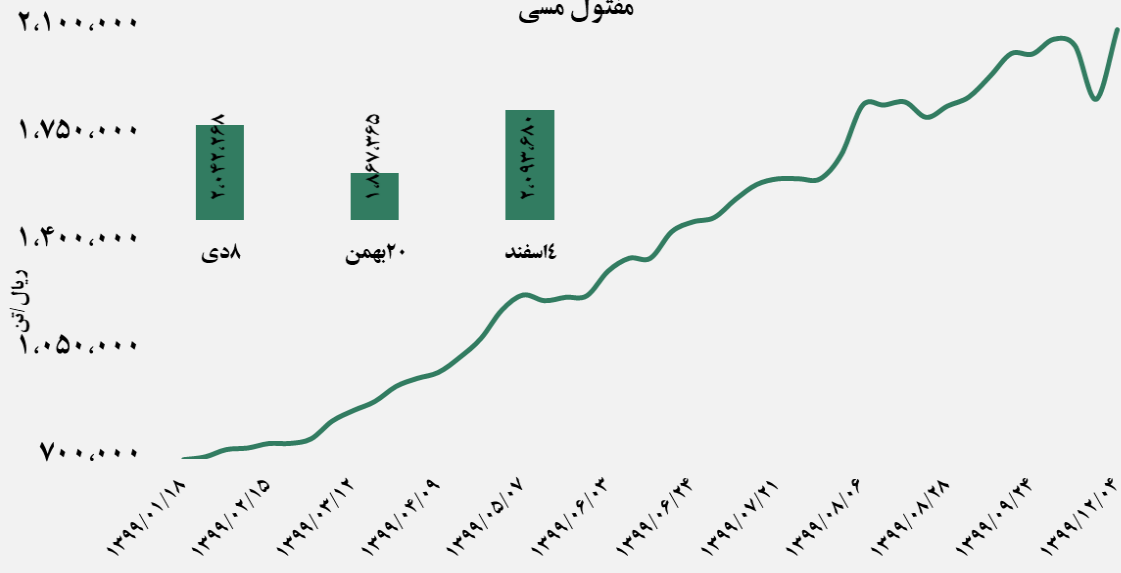


■ عرضه کننده:

شرکت ملی صنایع مس ایران - فرآوری مس درخشان  
تخت گنبد



مفتول مسی

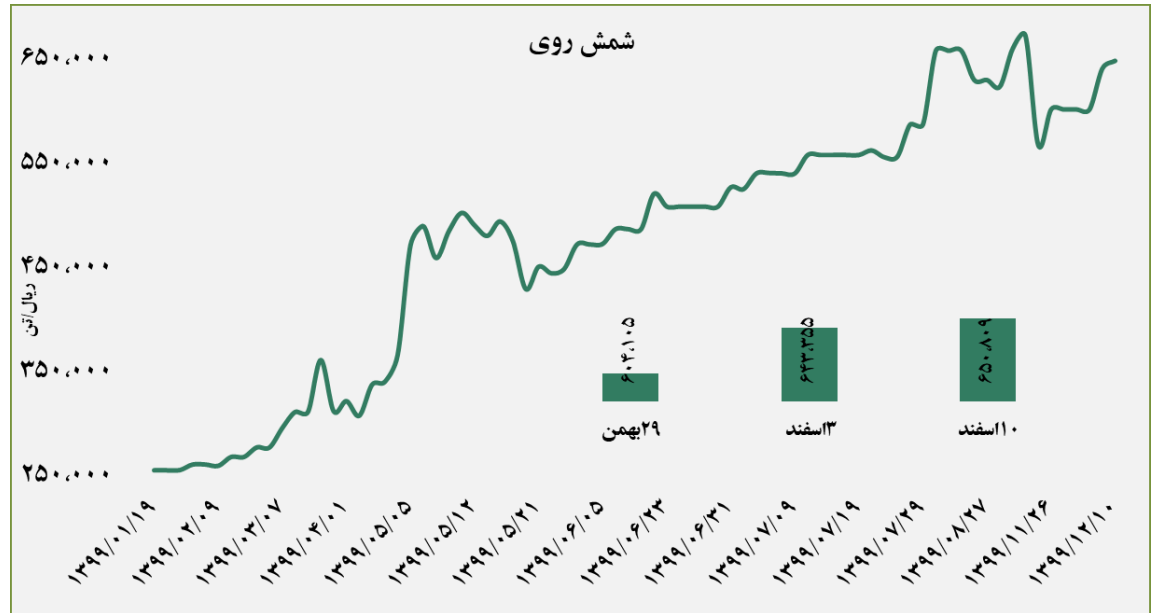


■ عرضه کننده:

صنایع تولیدی دنیای مس کاشان - گیل راد شمال -  
شرکت ملی صنایع مس ایران

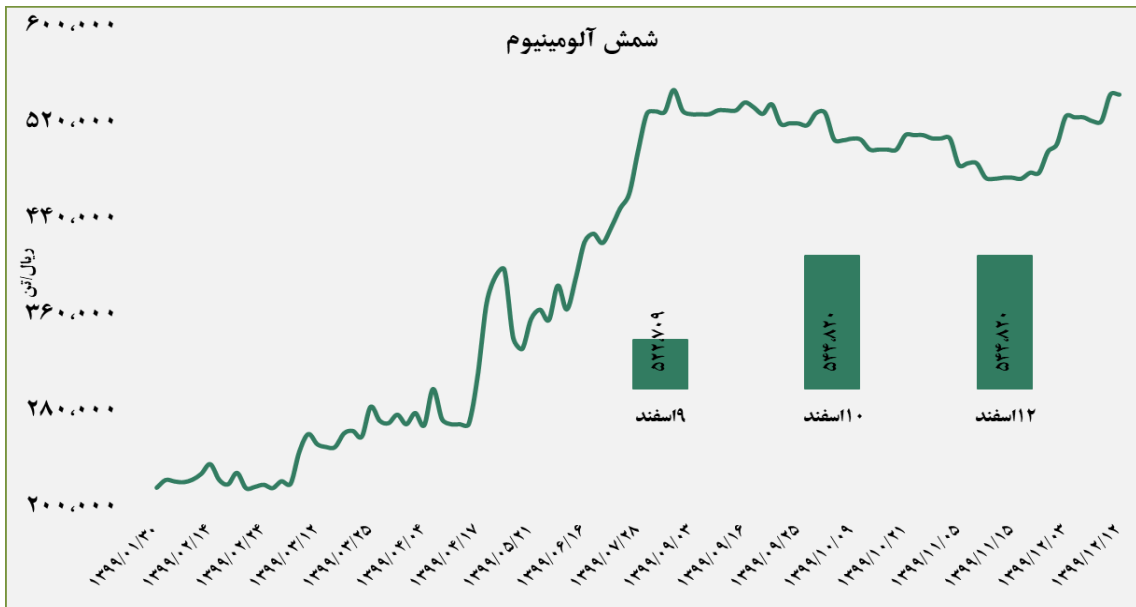
### ■ عرضه کننده:

ملی سرب و روی ایران - سپتتا روی - تولیدی روی بندر عباس - ذوب احیای روی قشم - گسترش صنایع روی ایرانیان - فرآوری مواد معدنی ایران



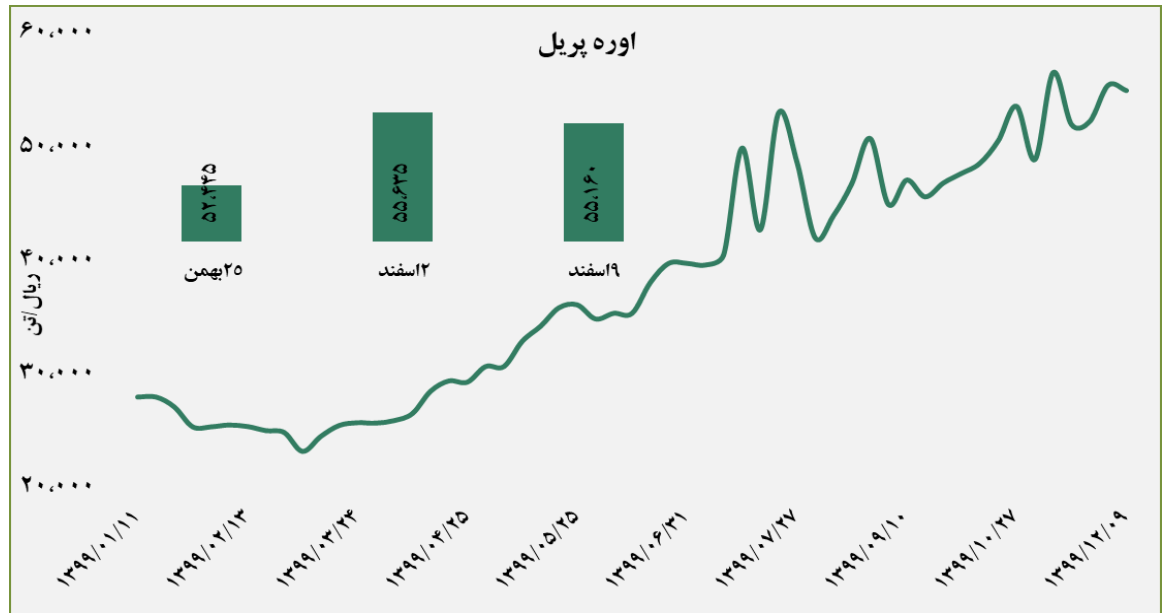
### ■ عرضه کننده:

آلومینیوم ایران - مجتمع صنایع آلومینیوم جنوب - آلومینیوم المهدی - آلومینای ایران

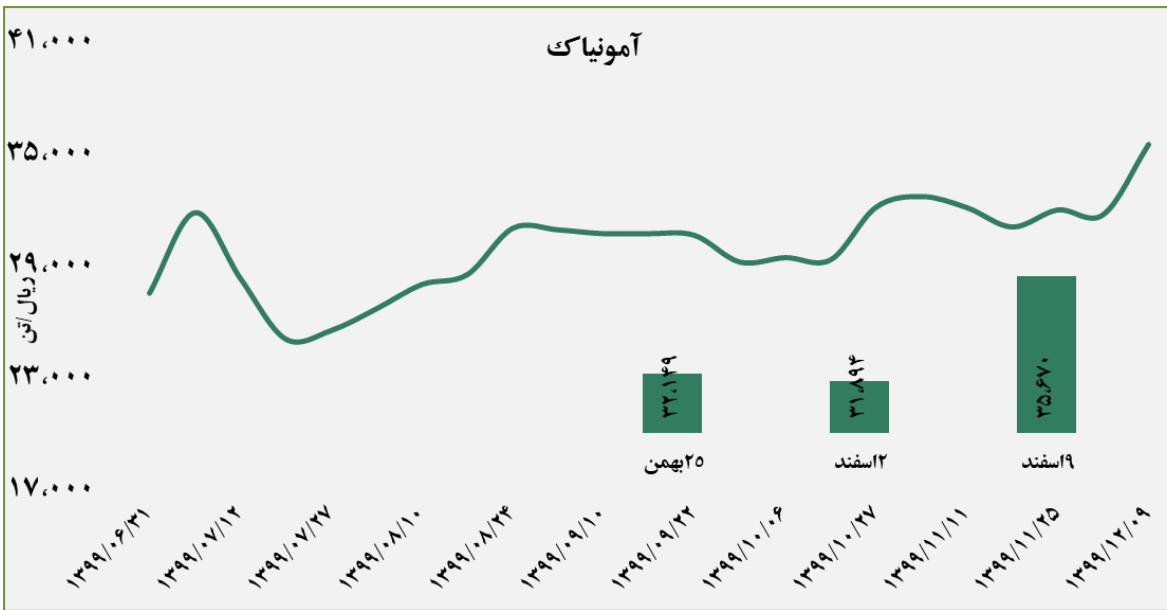


■ عرضه کننده:

پتروشیمی خراسان - پتروشیمی شیراز



آمونیاک

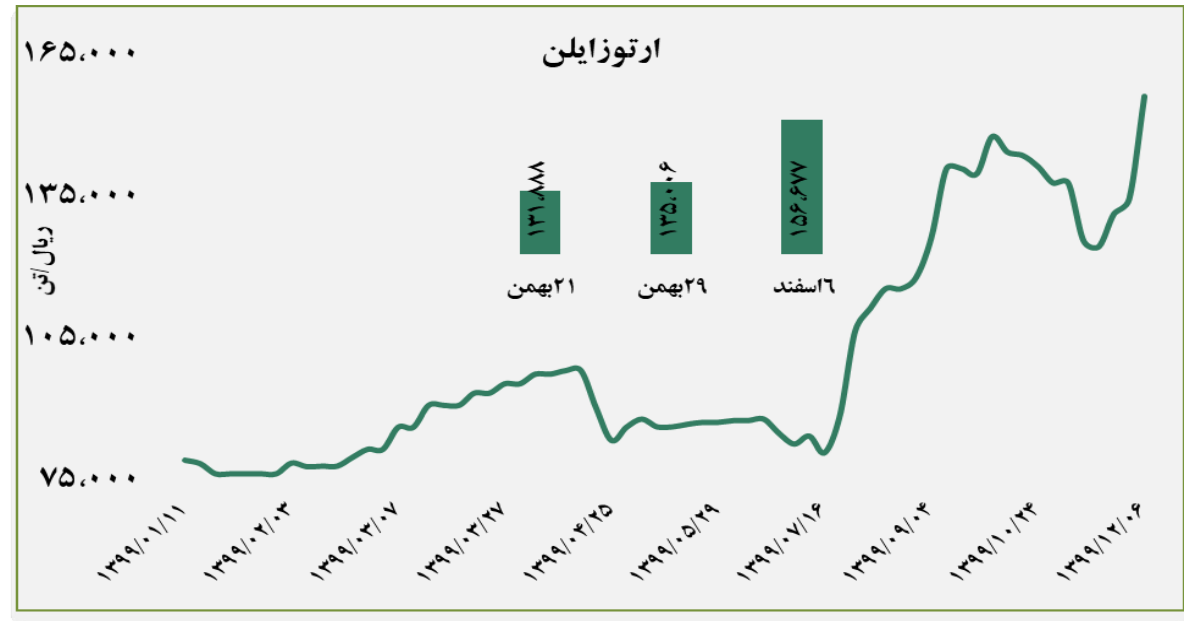


■ عرضه کننده:

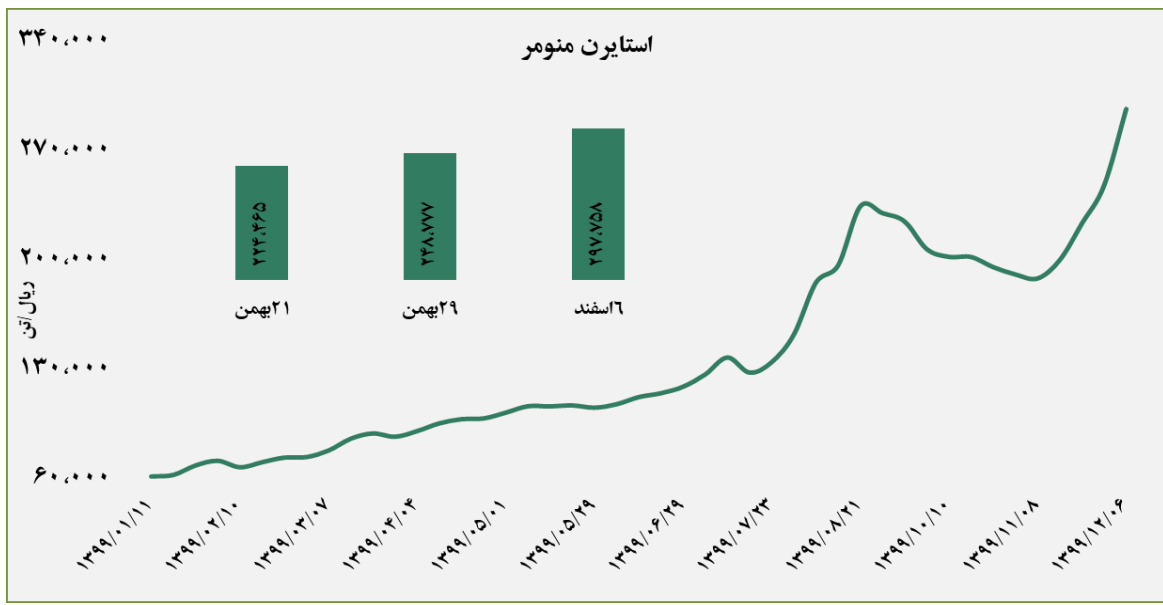
پتروشیمی خراسان - پتروشیمی شیراز

■ عرضه کننده:

پتروشیمی برزویه

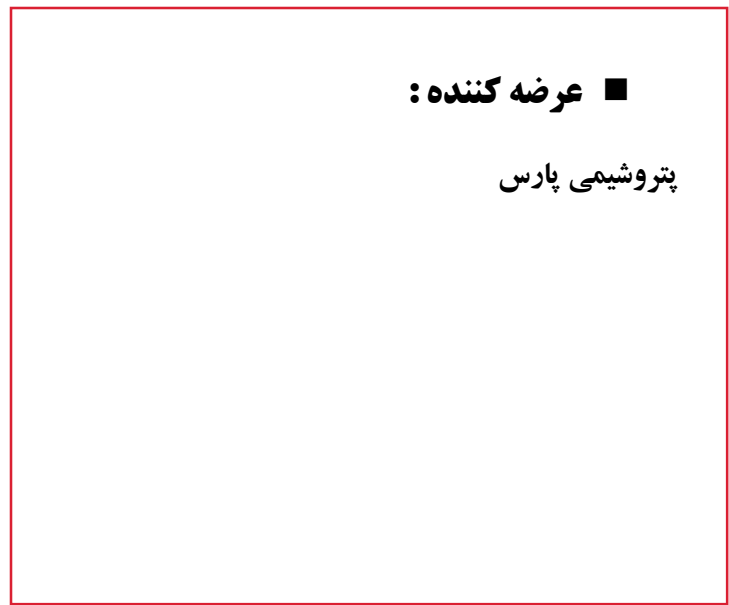


استایرن منومر



■ عرضه کننده:

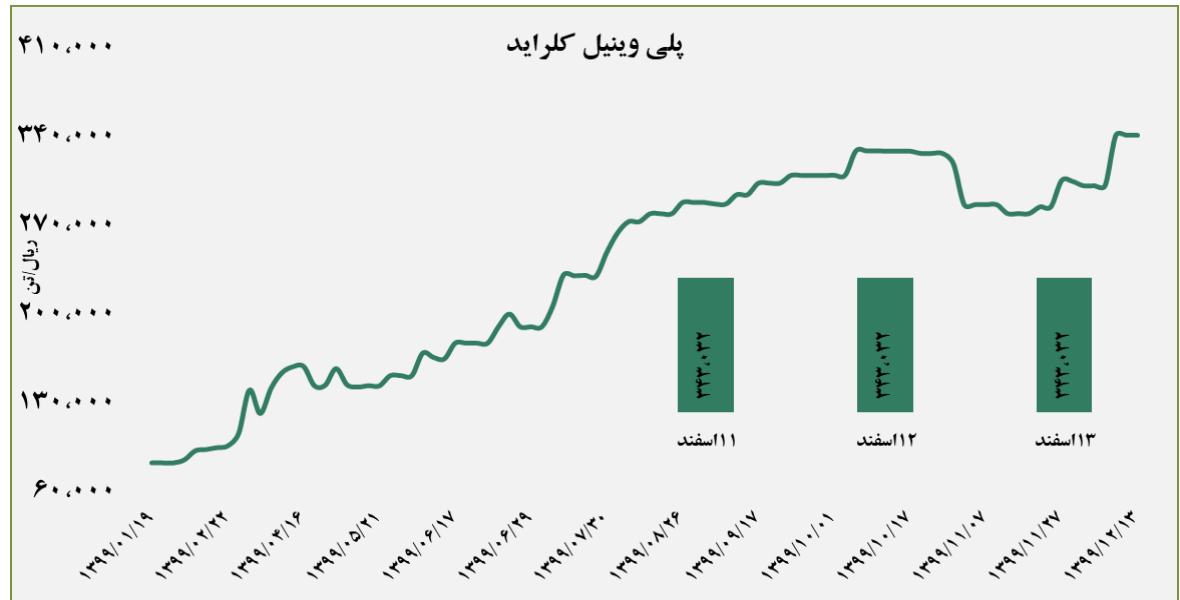
پتروشیمی پارس



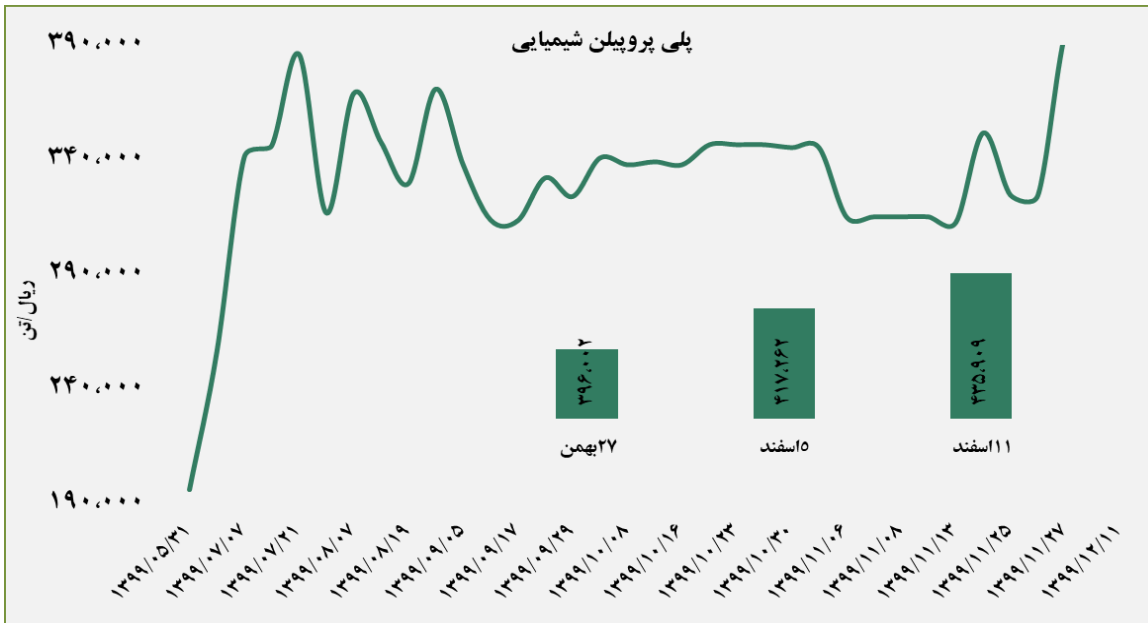
گروه مالی شهر گزارش معاملات در بورس کالا

■ عرضه کننده:

پتروشیمی غدیر - پتروشیمی آبادان - پتروشیمی بندر امام - پتروشیمی اروند



پلی پروپیلن شیمیایی



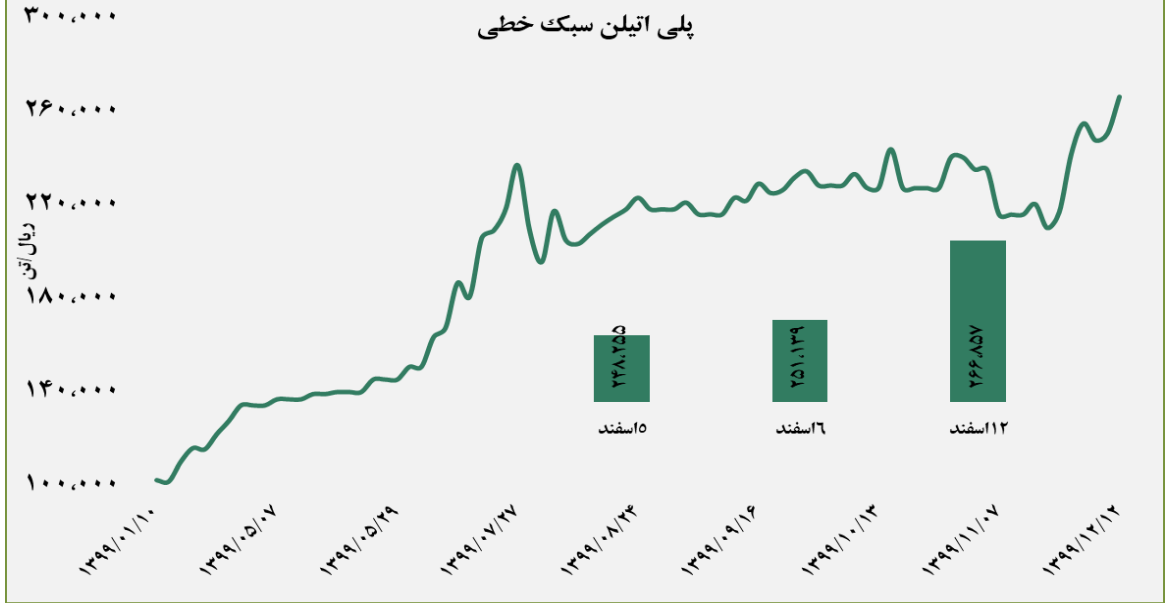
■ عرضه کننده:

پتروشیمی مارون - پلی پروپیلن جم - نویر زرشیمی - پتروشیمی رجال - پتروشیمی سازند

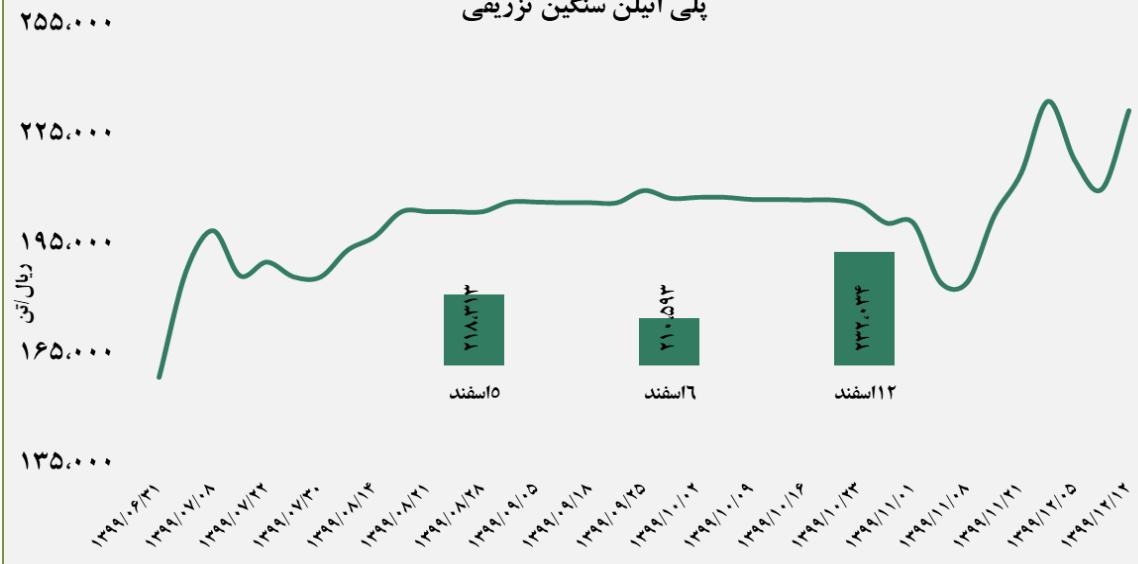


■ عرضه کننده:

پتروشیمی شازند - پتروشیمی مهاباد - پتروشیمی امیر کبیر  
- پتروشیمی جم

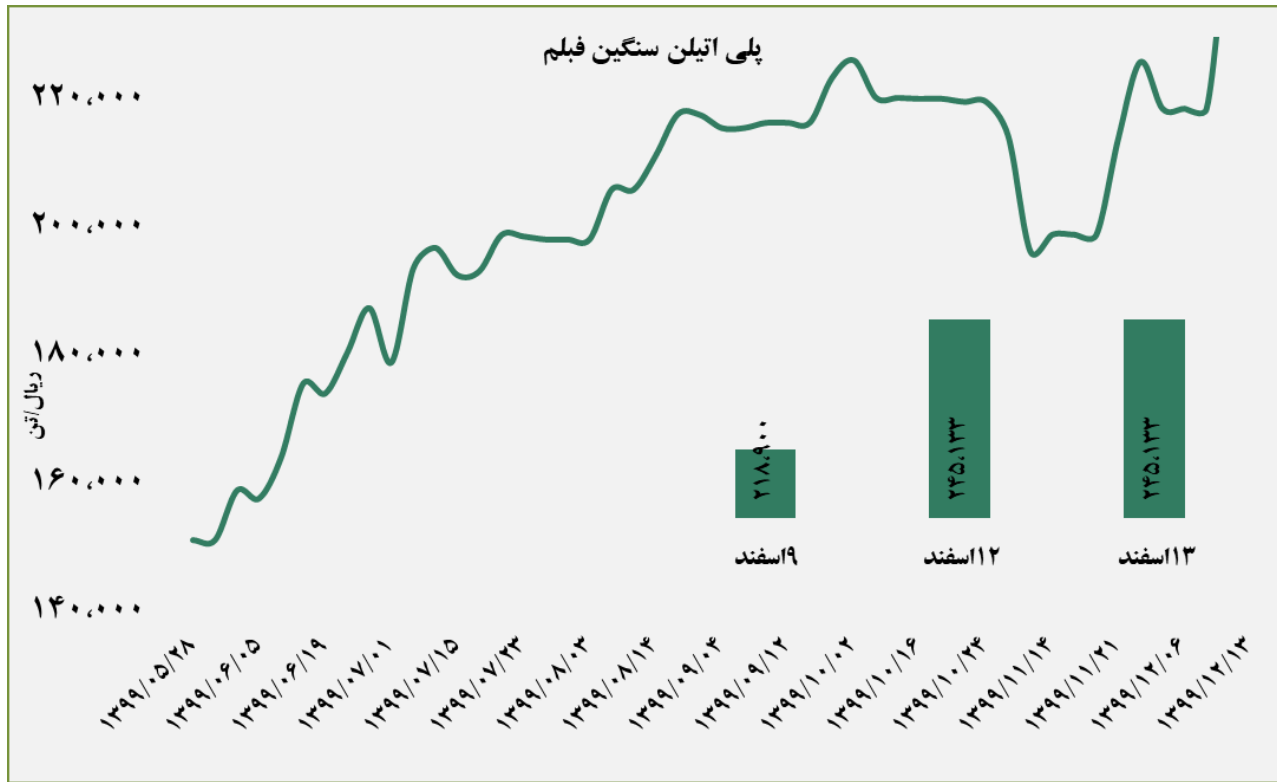


پلی اتیلن سنگین تزریقی



■ عرضه کننده:

پتروشیمی لرستان - پتروشیمی بندر امام -  
پتروشیمی جم - پتروشیمی تبریز



■ عرضه کننده:

پتروشیمی آریا ساسول - پتروشیمی مهر - پتروشیمی ایلام - پتروشیمی مارون



نام محصول	تاریخ آخرین معامله	واحد	آخرین قیمت	میانگین هفته گذشته	میانگین یک ماه گذشته	میانگین سه ماه گذشته	تغییرات آخرین قیمت نسبت به		
							هفته گذشته	ماه گذشته	سه ماه گذشته
شمش بلوم	۹۹/۱۲/۱۲	ریال/تن	۱۰۴,۶۷۷	۱۰۲,۵۸۲	۱۰۴,۷۹۶	۱۰۳,۹۲۰	۲.۰٪	-۰.۱٪	۰.۷٪
ورق گرم	۹۹/۱۲/۱۱		۱۶۰,۲۳۹	۱۶۰,۴۰۰	۱۵۵,۱۵۳	۱۵۵,۷۴۰	-۰.۱٪	۳.۳٪	۲.۹٪
ورق سرد	۹۹/۱۲/۱۱		۱۸۸,۲۰۱	۱۹۸,۰۰۲	۱۹۷,۰۷۲	۲۰۳,۶۲۲	-	-۴.۵٪	-۷.۶٪
سبد تیرآهن مخلوط	۹۹/۱۲/۱۰		۱۱۲,۸۲۶	۱۱۹,۳۵۴	۱۳۰,۷۹۳	۱۲۵,۵۲۵	-۵.۵٪	-۱۳.۷٪	-۱۰.۱٪
کاتد مس	۹۹/۱۲/۱۰		۲,۲۲۰,۰۱۳	۲,۰۴۵,۷۹۸	۱,۸۴۴,۸۰۲	۱,۹۱۷,۷۱۵	۸.۵٪	۲۰.۳٪	۱۵.۸٪
مفتول مسی	۹۹/۱۲/۰۴		۲,۰۹۳,۶۸۰	۲,۰۹۳,۶۸۰	۱,۸۶۷,۳۶۵	۱,۹۷۴,۲۱۶	-	۱۲.۱٪	۶.۱٪
شمش روی	۹۹/۱۲/۱۰		۶۵۰,۸۰۹	۶۴۳,۳۵۵	۵۹۷,۲۵۹	۶۱۷,۶۴۴	۱.۲٪	۹.۰٪	۵.۴٪
شمش آلومینیوم	۹۹/۱۲/۱۲		۵۴۴,۸۲۰	۵۲۵,۲۶۵	۴۸۵,۱۴۰	۵۰۸,۱۴۶	۳.۷٪	۱۲.۳٪	۷.۲٪

گروه مالی شهر گزارش معاملات در بورس کالا



ردیف	نام محصول	تاریخ آخرین معامله	واحد	آخرین قیمت	میانگین هفته گذشته	میانگین یک ماه گذشته	میانگین سه ماه گذشته	تغییرات آخرین قیمت نسبت به		
								سه ماه گذشته	ماه گذشته	هفته گذشته
۱	اوره پریل	۹۹/۱۲/۰۹	ریال/تن	۵۵,۱۶۰	۵۵,۶۳۵	۵۲,۶۱۱	۴۹,۷۳۶	-۱٪	۵٪	۱۱٪
۲	پلی وینیل کلراید	۹۹/۱۲/۱۳		۳۴۳,۰۳۲	۳۰۴,۹۵۱	۲۸۷,۷۴۶	۳۰۶,۷۴۷	۱۲٪	۱۹٪	۱۲٪
۳	پلی اتیلن سبک خطی	۹۹/۱۲/۱۲		۲۶۶,۸۵۷	۲۴۹,۶۹۷	۲۲۵,۸۶۱	۲۲۷,۷۱۰	۷٪	۱۸٪	۱۷٪
۴	ارتوزایلین	۹۹/۱۲/۰۶		۱۵۶,۶۷۷	۱۵۶,۶۷۷	۱۴۳,۶۷۲	۱۳۲,۶۳۱	۰٪	۹٪	۱۸٪
۵	استایرن منومر	۹۹/۱۲/۰۶		۲۹۷,۷۵۸	۲۹۷,۷۵۸	۲۰۲,۶۶۱	۲۰۹,۷۰۷	۰٪	۴۷٪	۴۲٪
۶	پلی پروپیلن شیمیایی	۹۹/۱۲/۱۱		۴۳۵,۹۰۹	۴۱۷,۲۶۲	۳۳۱,۹۴۲	۳۳۴,۲۳۰	۴٪	۳۱٪	۳۰٪
۷	پلی اتیلن سنگین تزریقی	۹۹/۱۲/۱۲		۲۳۲,۰۳۴	۲۱۴,۴۵۳	۲۰۴,۰۵۵	۲۰۶,۲۹۴	۸٪	۱۴٪	۱۲٪
۸	آمونیاک	۹۹/۱۲/۰۹		۳۵,۶۷۰	۳۱,۸۹۴	۳۲,۱۲۹	۳۱,۰۶۸	۱۲٪	۱۱٪	۱۵٪
۹	پلی اتیلن سنگین فیلم	۹۹/۱۲/۱۳		۲۴۵,۱۳۳	۲۱۸,۹۰۰	۲۰۵,۷۹۹	۲۱۵,۱۷۴	۱۲٪	۱۹٪	۱۴٪

گزارش معاملات در بورس کالا گروه مالی شهر