



گروه مالی شهر  
SHAHR FINANCIAL GROUP

بولتن هفتگی

هفته منتهی به ۱۴۰۰/۰۱/۲۷

[www.sfg.ir](http://www.sfg.ir) - [info@sfg.ir](mailto:info@sfg.ir)

## چکیده

➤ رکود همچنان بر تمامی بازارهای مختلف و همچنین بر روی کل اقتصاد ایران سایه افکنده است. در هفته گذشته باز هم تغییر چندانی در قیمت‌های کالاهای سرمایه‌ای از جمله طلا، سکه و دلار و ... در داخل کشور دیده نشد و بورس نیز کماکان با فشار عرضه زیاد و قفل بودن اکثر سهم‌ها در صف فروش به کار خود پایان داد. در بازارهای جهانی در هفته گذشته اتفاقات مثبت و تاثیر گذاری رقم خورد به طوری که قیمت طلا و بسیاری از کامودیتی‌ها، با افزایش همراه شد، اما این رویدادهای مثبت جهانی تاثیری بر قیمت سهام در بازار سرمایه ایران نداشت و کماکان رکود در بازار سهام در داخل کشور حکم فرما است و نشان از شرایط اقتصادی حال حاضر کشورمان نیز می‌باشد.

➤ در هفته‌ای که گذشت علی‌رغم اینکه داده‌های اقتصادی آمریکا به طور قابل توجهی بهتر از انتظارات منتشر شدند، اما واکنش سرمایه‌گذاران به انتشار این داده‌ها غافلگیرکننده بود. دلار آمریکا علی‌رغم اینکه همه چیز به نفع آن بود، اما تحت فشار فروش قرار داشت و قیمت دارایی‌های امن از جمله طلا با جهش قیمتی مواجه شدند. شاید بتوان گفت که اقدام فدرال رزرو در خرید اوراق قرضه برای کنترل منحنی بازدهی که منجر به افت نرخ بازدهی اوراق ۱۰ ساله به ۱.۵۷ درصد نیز شده، بر بازارها سایه افکنده است و دلار آمریکا با کاهش نرخ بازدهی اوراق قرضه، افت کرده و طلا تقویت شده است. دلیل دیگری که می‌توان برای تقویت دارایی‌های امن مطرح کرد، افزایش تنش‌های تجاری آمریکا و روسیه است. همچنین بازارهای سهام آمریکا در هفته گذشته نیز به روند صعودی خود ادامه دادند.



واحد	آخرین قیمت	بازده هفتگی	بازده ماهانه	بازده از اول سال
دلار نیمایی	۲۳۲،۵۰۲	۱٪	-۳٪	-۳٪
دلار آزاد	۲۴۲،۳۳۹	۰٪	۴٪	۴٪
سکه امامی	۱۰۵،۲۸۰،۰۰۰	۰٪	-۲٪	-۶٪
مثقال طلا	۴۵،۲۲۰،۰۰۰	۰.۴۸٪	-۲.۰۸٪	-۳.۶۰٪
شاخص کل	۱،۲۴۳،۳۵۸	۰.۵٪	-۰.۹٪	-۵.۱٪
شاخص کل فرابورس	۱۷،۹۵۱	۰.۵٪	۲.۸٪	-۰.۵٪
نفت برنت	۶۶.۷۴	۳٪	-۲٪	۴٪
مس LME	۹،۳۳۶	۳٪	۳٪	۳٪
روی LME	۲،۸۵۳	۲٪	۲٪	۰٪
سنگ آهن چین ۶۲ درصد	۱۷۰	۲٪	۱٪	۲٪
ورق گرم	۱۷۲،۵۰۰	۰٪	۱۴٪	۱۲٪
ورق سرد	۲۲۶،۸۸۸	۹٪	۲۰٪	۱۰٪
شمش بلوم	۱۱۱،۴۹۴	۰٪	۴٪	۴٪
کاتد مس	۲،۰۴۳،۶۳۱	۰.۰۰٪	-۲.۷۲٪	۱.۷۶٪

## بازارهای جهانی

- اخبار اقتصاد جهانی
- تغییرات قیمت فلزات
- روند قیمتی طلا
- روند قیمتی نفت برنت
- روند قیمتی سنگ آهن
- روند قیمتی مس
- روند قیمتی روی
- روند قیمتی سرب
- روند قیمت بیلت
- روند قیمتی متانول
- روند قیمتی پی وی سی
- روند قیمتی پلی اتیلن سبک خطی



## آنچه در هفته پیش گذشت

➤ **افزایش نفت برنت به مرز ۶۷ دلار:** به گزارش رویترز، در حالی که چشم انداز تقاضا برای نفت تقویت شده و ترمیم قابل توجه اقتصاد چین و آمریکا نگرانی‌ها در مورد افزایش شیوع کرونا در برخی کشورها را کمرنگ ساخته است، قیمت نفت امروز در نزدیکی بالاترین رقم‌های ۴ هفته اخیر تثبیت شد و در مسیر رشد هفتگی بیش از ۶ درصدی قرار گرفت. بر اساس این گزارش، قیمت هر بشکه نفت برنت دریای شمال در روز جمعه با ۳۰ سنت افزایش به ۶۷ دلار و ۱۵ سنت رسید. قیمت نفت وست تگزاس اینترمدییت آمریکا هم پس از رشد ۳۳ سنتی در پنجشنبه، در روز جمعه هفته گذشته با ۳۲ سنت افزایش به ۶۳ دلار و ۵۶ سنت رسید.

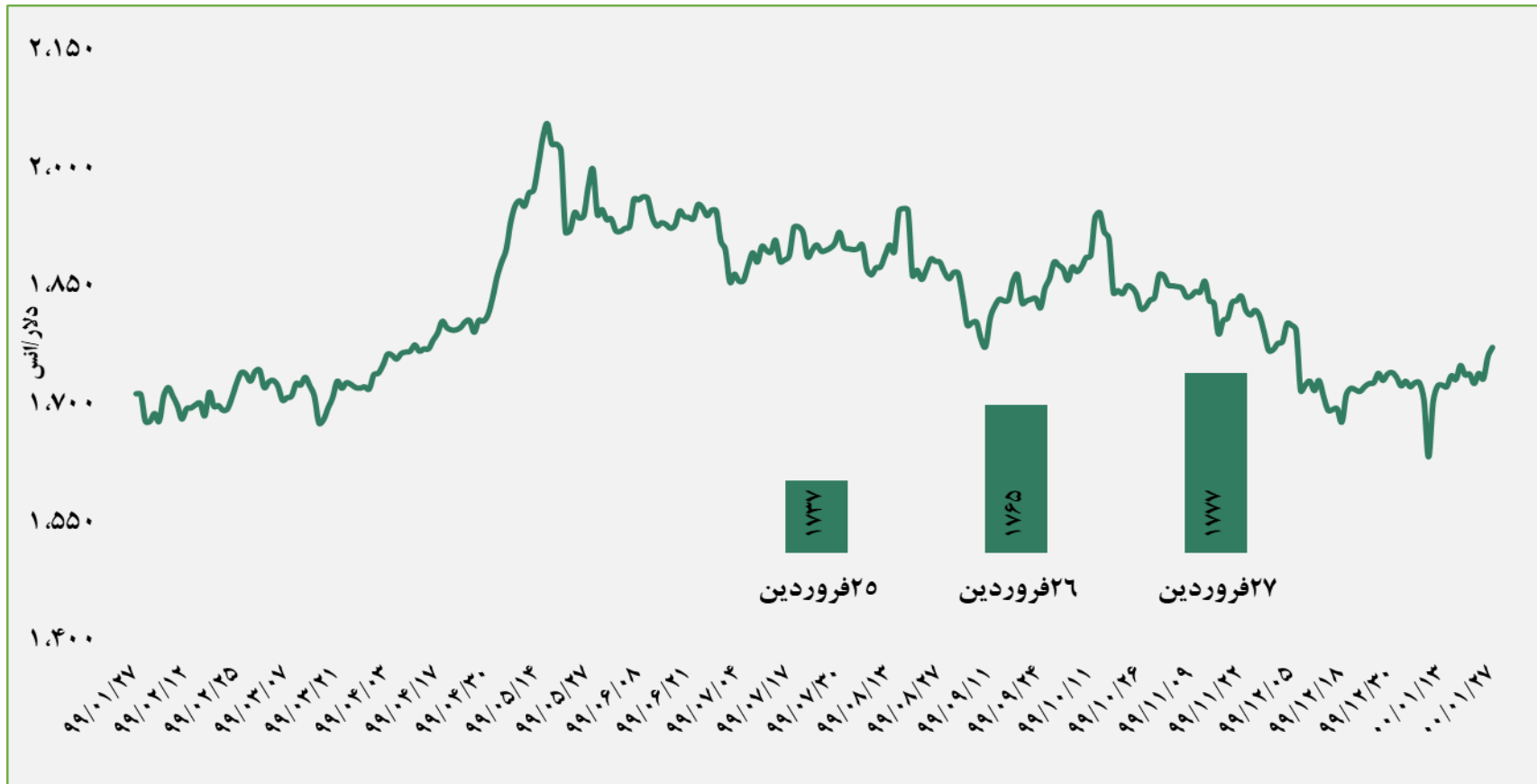
➤ **ثبات بهترین هفته طلا در ۴ ماه اخیر:** به گزارش سی‌ان‌بی‌سی، قیمت جهانی طلا در پایان معاملات هفتگی تحت تأثیر افت ارزش دلار به رشد خود ادامه داد تا بهترین هفته معاملات طلا در ۴ ماه اخیر به ثبت برسد. قیمت خرید نقدی هر اونس طلا در بورس لندن، اسپات گلد، ۰.۸ درصد رشد کرد و به ۱,۷۷۸.۰۴ دلار رسید. این شاخص همچنین توانست به رکورد میان‌جلسه‌ای ۱,۷۸۳.۵ دلار هم برسد که بالاترین قیمت طلا از ۲۵ فوریه تاکنون است. نتایج نظرسنجی هفتگی طلای کیتکونیوز نشان داد پس از اینکه قیمت طلا سطح مقاومتی مهم ۱۷۶۵ دلار را شکست و در بالاترین حد دو ماه گذشته قرار گرفت، تحلیلگران به روند افزایشی طلا در معاملات هفته جاری بی‌نهایت خوش بین شدند.

➤ **بیتکوین عقب رفت/دوج کوین منفجر شد:** ارزش دوج کوین طی یک هفته اخیر بیش از چهار برابر شده است. رالی قیمتی روزهای اخیر احتیاط معامله‌گران را افزایش داده است. مایک نوگراتز - بنیان‌گذار شرکت سرمایه‌گذاری گلکسی دیجیتال گفت: بازار ارزهای دیجیتالی رشد قیمت بی‌رویه‌ای داشته است. نه تنها بیتکوین بلکه ارزهای دیگری نظیر دوج کوین یا ریپل به سطوح قیمتی بیش از حدی رسیده‌اند که احتمال ترکیدن حباب قیمتی آن‌ها وجود دارد. تازه واردان با ریسک بزرگی مواجهند و بهتر است محتاط باشند.



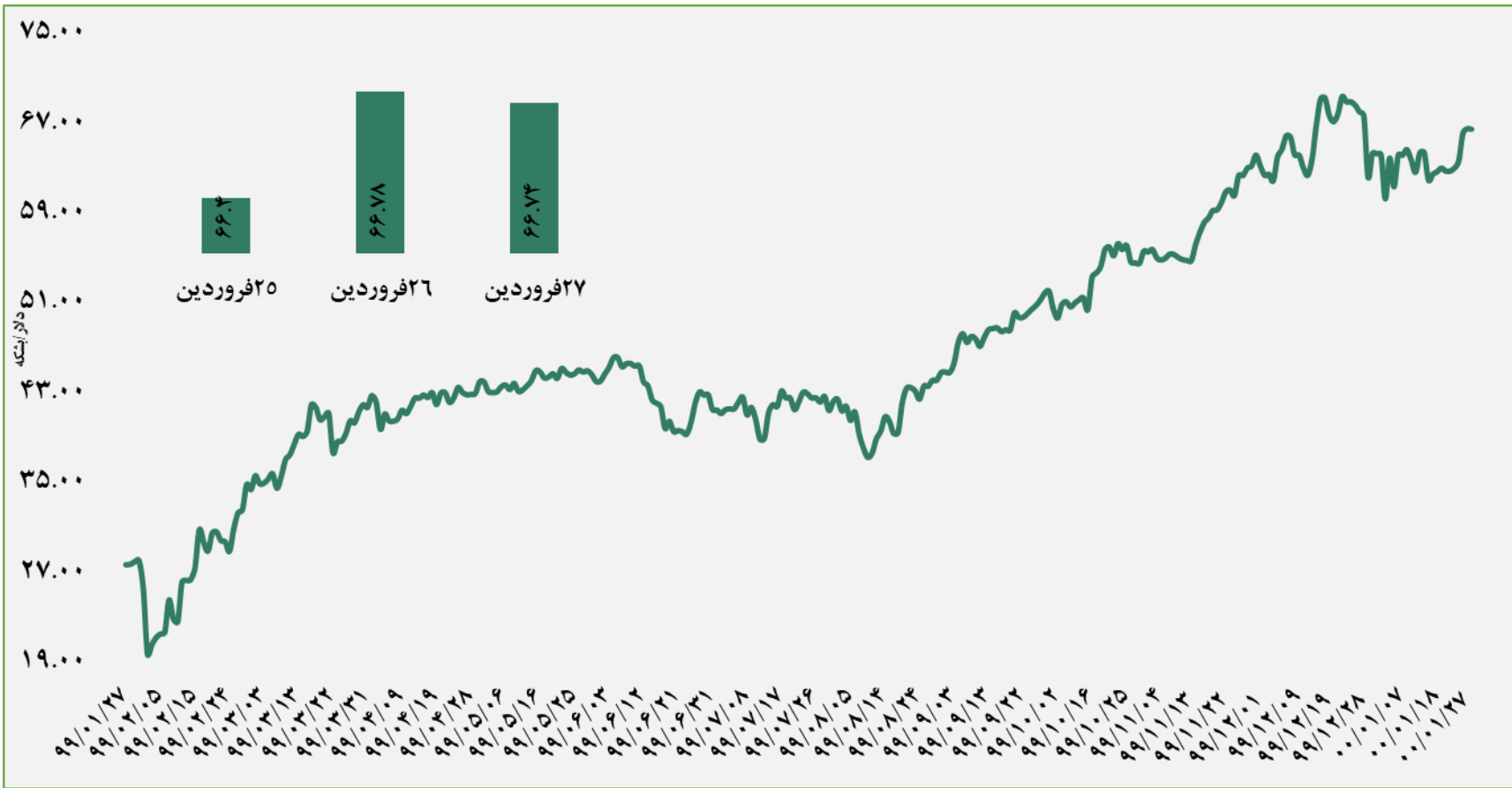
## قیمت های جهانی

ردیف	نام محصول	آخرین قیمت	میانگین هفته گذشته	میانگین یک ماه گذشته	میانگین سه ماه گذشته	تغییرات آخرین قیمت نسبت به		
						سه ماه گذشته	ماه گذشته	هفته گذشته
۱	بیلت - فوب ترکیه	۵۹۷	۵۹۷	۶۰۹	۶۰۱	-۰.۷%	-۲.۰%	۰.۰%
۲	سنگ آهن ۶۲٪ - فوب چین	۱۷۴	۱۷۲	۱۶۸	۱۶۵	۵.۵%	۳.۶%	۱.۲%
۳	مس	۹,۳۳۶	۹,۰۶۸	۹,۰۸۵	۸,۳۶۸	۱۱.۶%	۲.۸%	۳.۰%
۴	روی	۲,۸۵۳	۲,۷۹۳	۲,۸۰۲	۲,۷۴۴	۴.۰%	۱.۸%	۲.۱%
۵	سرب	۲,۰۳۳	۱,۹۷۸	۲,۰۱۶	۲,۰۲۰	۰.۶%	۰.۸%	۲.۸%
۱	استایرن	۱,۲۱۸	۱,۱۶۷	۱,۲۴۲	۱,۰۹۴	۱۱%	-۲%	۴%
۲	تولوفن	۷۳۰	۷۰۳	۷۴۲	۶۵۳	۱۲%	-۲%	۴%
۳	متانول	۲۹۴	۲۹۴	۳۰۰	۳۰۵	-۴%	-۲%	۰%
۴	پلی اتیلن سبک خطی	۱,۱۴۰	۱,۱۶۰	۱,۱۴۷	۱,۰۶۰	۸%	-۱%	-۲%
۵	پی وی سی	۱,۵۶۰	۱,۵۶۰	۱,۳۷۰	۱,۲۹۰	۲۱%	۱۴%	۰%
۶	اتیلن	۱,۰۵۰	۱,۰۱۵	۱,۰۳۳	۹۷۱	۸%	۲%	۳%
۷	پروپیلن	۱,۰۸۵	۱,۰۷۰	۱,۱۳۹	۱,۰۵۲	۳%	-۵%	۱%
۸	بنزن	۹۳۱	۸۷۵	۸۵۷	۷۵۰	۲۴%	۹%	۶%
۹	بوتادین	۹۵۰	۱,۰۳۰	۱,۰۵۲	۹۲۷	۲%	-۱۰%	-۸%



### قیمت طلا

در هفته گذشته قیمت طلا روندی صعودی داشت، چرا که فدرال رزرو اقدام به خرید اوراق قرضه ۱۰ ساله جهت کنترل منحنی بازدهی کرده است و بازدهی این اوراق به ۱.۵۷ درصد رسیده است، از طرف دیگر ارزش دلار تحت فشار قرار گرفت و فروشندگان زیادی را به خود دید، همین امر سبب شد تا دارایی‌های امن از جمله طلا با جهش قیمت همراه شوند.

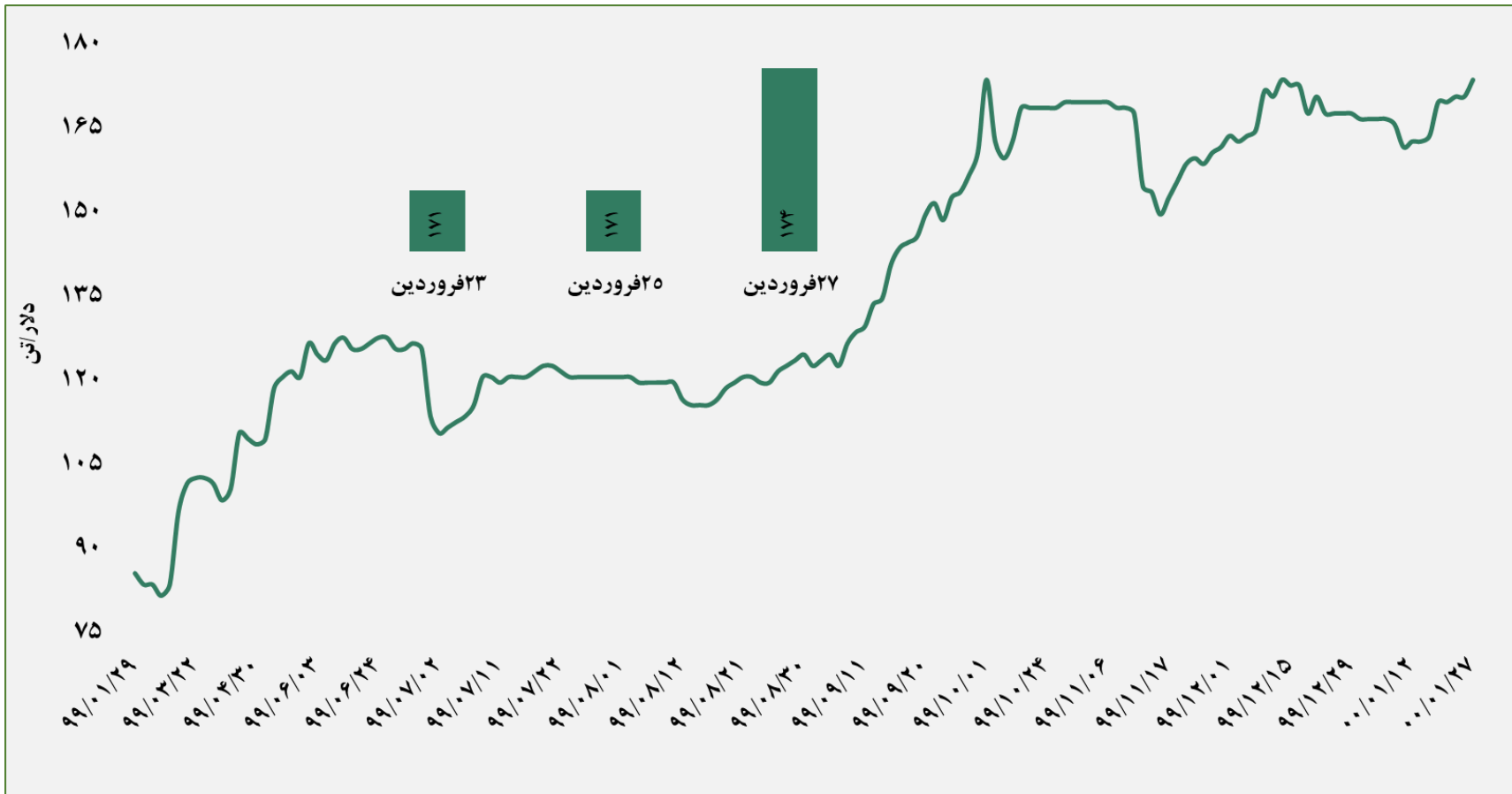


### قیمت نفت

قیمت نفت در معاملات هفته گذشته در سطح رکورد قیمت یک ماهه است و چشم انداز آن، صعودی می باشد. موجودی مخازن آمریکا افت هفتگی ۵.۸۸۹ میلیون بشکه ای داشته که بالاترین سطح ۲ ماهه بوده و بیش از انتظار ۲.۸۸ میلیون بشکه ای بازار است، بعلاوه موجودی نفت در سواحل شرقی آمریکا در پایین ترین سطح تاریخی خود قرار دارد.

گزارش EIA نشان از تعادل عرضه و تقاضای نفت در نیمه دوم سال میلادی جاری داشته و در ادامه نیازمند افزایش عرضه ۲ میلیون بشکه ای است که این موضوع میتواند قدرت اوپک در تعیین قیمت نفت را افزایش دهد.

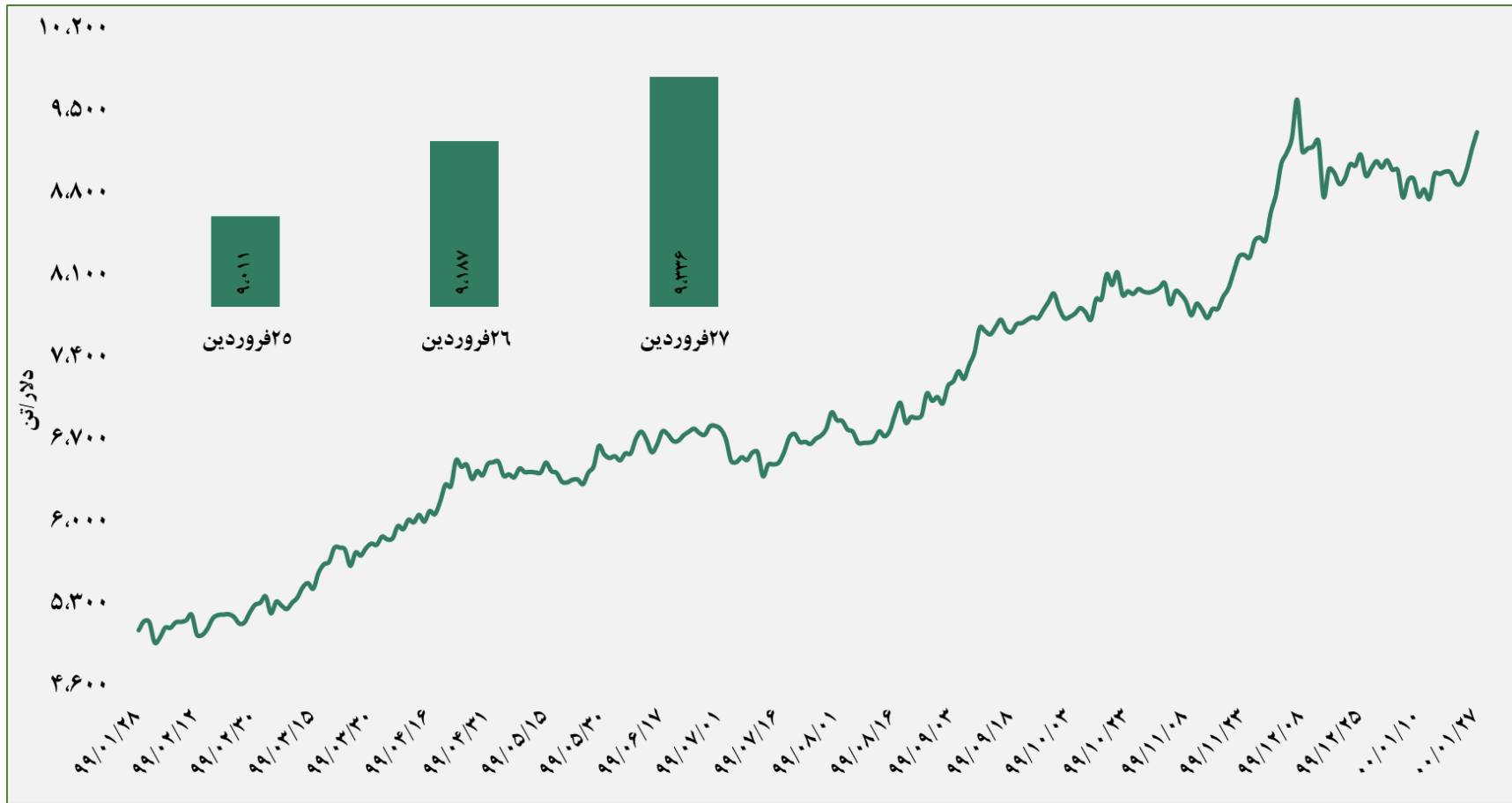




## قیمت سنگ آهن

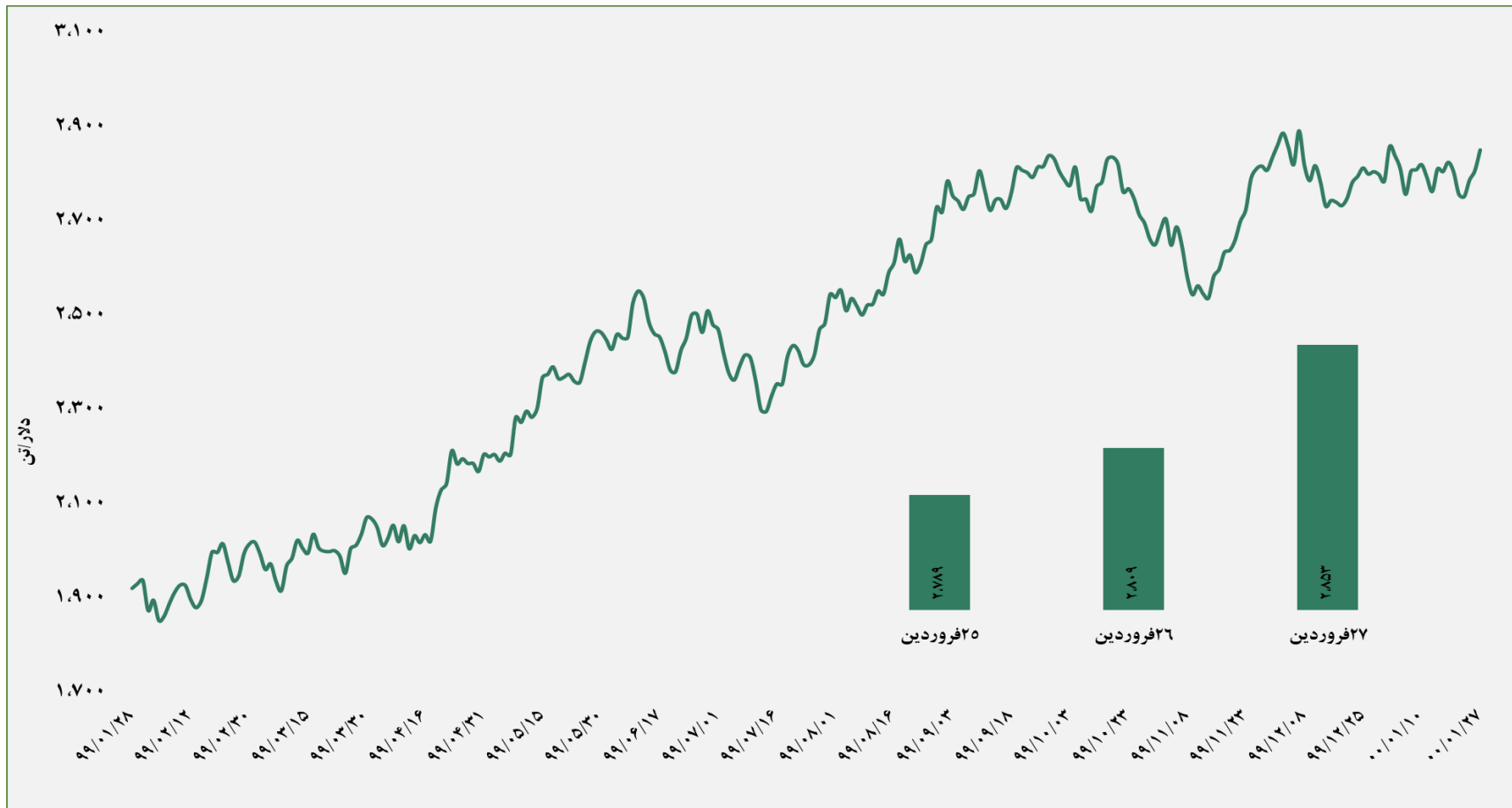
قیمت سنگ آهن ۶۲٪ چین در این هفته با رشد اندک به ۱۷۴ دلار رسیده است. نرخ قراردادهای آتی ماه سپتامبر در بورس کامودیتی دالیان پایین تر از قیمت های فعلی بوده و در سطح ۱۵۶ دلار معامله می گردد. محدودیت های جدید در تانگشان تقاضا برای سنگ آهن با عیار پایین را سرکوب کرده و عمده فولادسازان برای رسیدن به حاشیه سود مناسب تمرکز خود را بر روی سنگ آهن با عیار بالا گذاشته اند. پیش بینی می گردد که تقاضا برای سنگ آهن کم عیار همچنان ضعیف باقی بماند و تقاضای سنگ آهن پر عیار در سطح فعلی باقی بماند و ثبات نرخ این محصول را رقم بزند.

[www.sfg.ir](http://www.sfg.ir) - [info@sfg.ir](mailto:info@sfg.ir)



### قیمت مس

قیمت مس در هفته گذشته نسبت به میانگین هفته ماقبل خود حدود ۱٪ رشد داشت، که علت آن تضعیف ارزش دلار نسبت به یورو بوده است. همچنین موضوع استفاده از انرژی‌های پاک نسبت به سال‌های گذشته جدی‌تر شده است و همین موضوع چسبندگی قوی برای کاهش قیمت مس ایجاد کرده است.



### قیمت روی

تقریباً روند قیمتی روی و مس را می‌توان، هماهنگ باهم در نظر گرفت. همانطور که در نمودار بالا نمایان است، در نقاطی که روند افزایشی قیمت وجود دارد، در نمودار قیمتی مس هم دیده می‌شود، و بالعکس، یعنی در نقاط منفی هم این اتفاق وجود دارد. در کل، قیمت روی در هفته گذشته صعودی بود که این امر نیز ناشی از کاهش ارزش دلار بوده است.

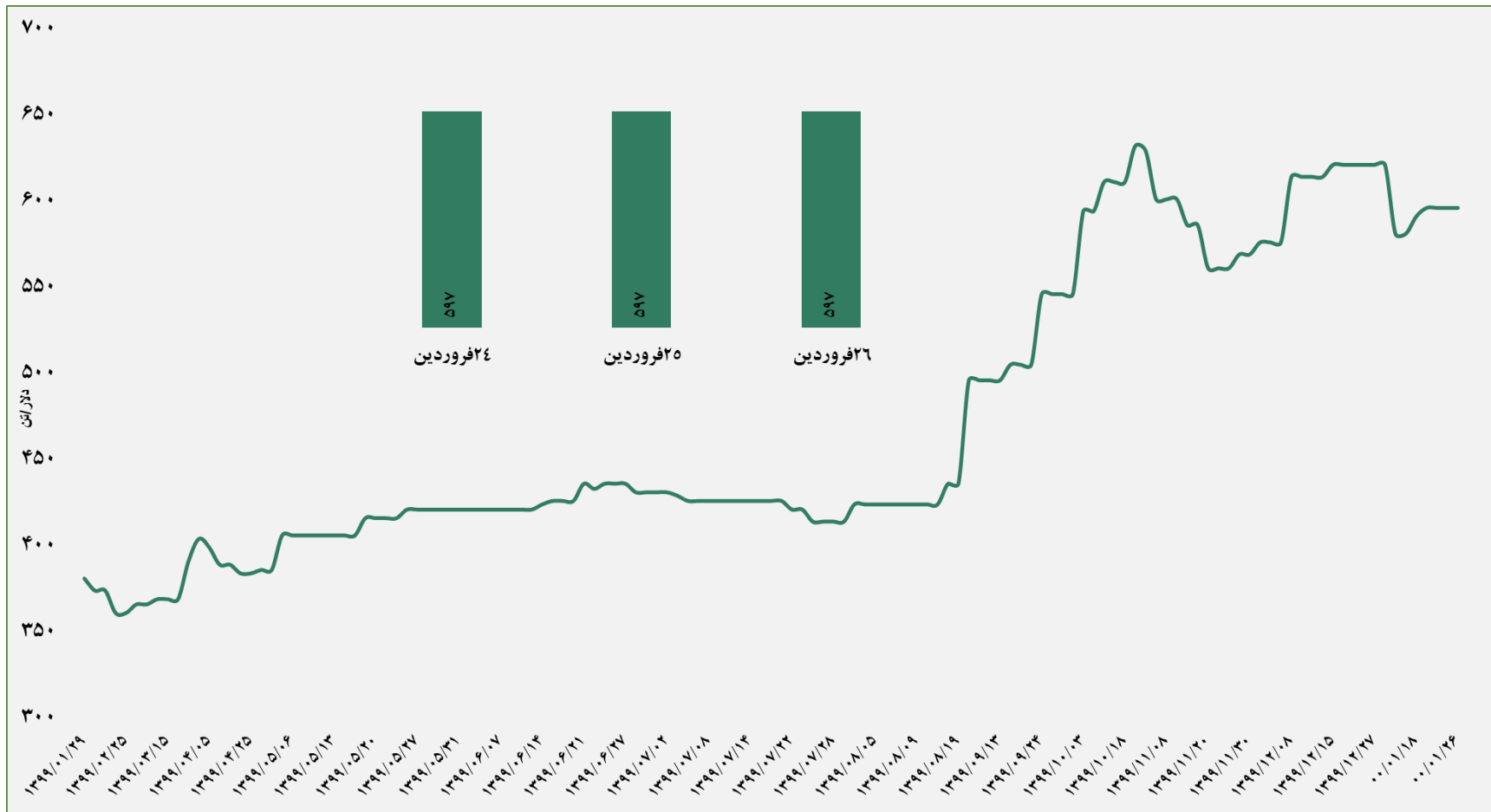


## قیمت سرب

در هفته گذشته روند قیمتی سرب با توجه به شرایط به وجود آمده در آمریکا صعودی بود، اما نکته قابل توجه این است که در آخرین روز معاملاتی، قیمت این فلز وارد کانال ۲ هزار دلاری شد که بالاترین قیمت یک ماه اخیر می باشد و می تواند تا ۲۱۰۰ دلار در هر تن طی ۲ هفته آینده صعود داشته باشد.

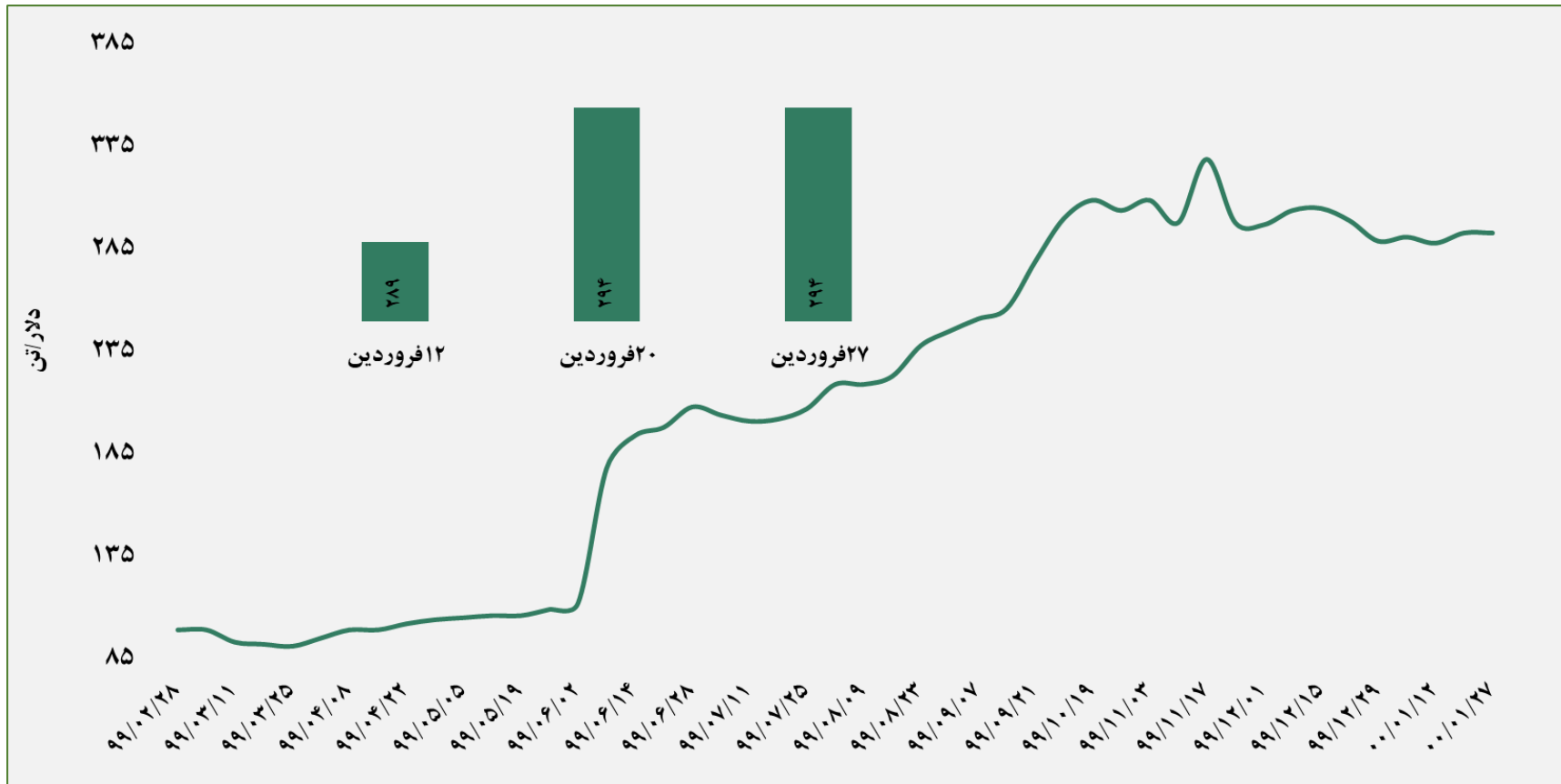
لازم به ذکر است تقاضا برای سرب نسبت به لیتیم جهت استفاده در باتری های مورد استفاده در زیر دریایی ها، برخی از هواپیماها و ... و همچنین ذخیره انرژی بالا رفته است.

[www.sfg.ir](http://www.sfg.ir) - [info@sfg.ir](mailto:info@sfg.ir)



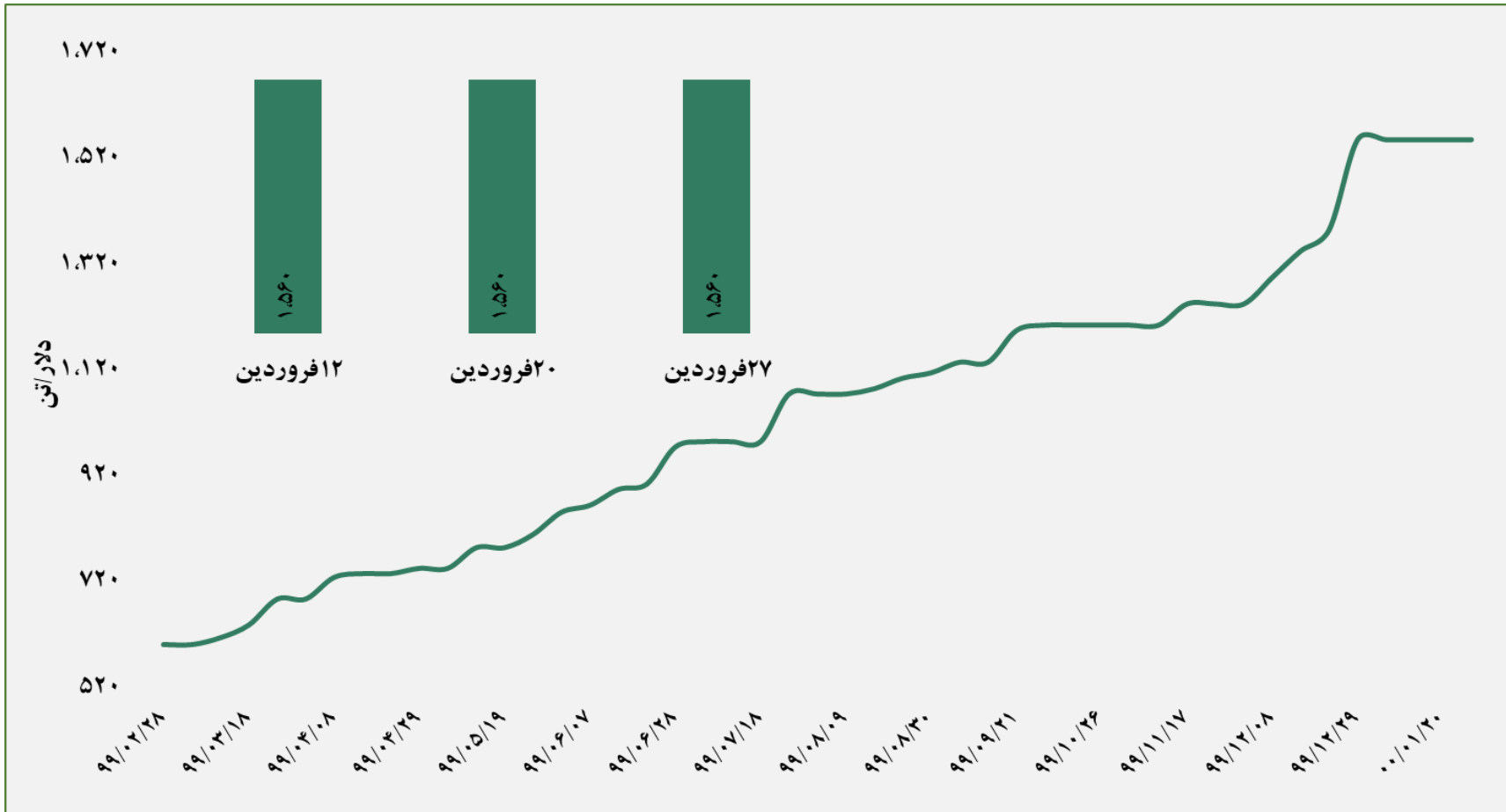
### بیلت - فوب ترکیه

نرخ بیلت CIS با افزایش ۱۴ دلاری نسبت به هفته گذشته در قیمت ۵۹۷ دلار معامله شد. بیلت ایران نیز با ۹ دلار افزایش نسبت به هفته اخیر ۵۷۹ دلار معامله شد. قیمت بیلت CIS در پی افزایش فروش به آمریکای لاتین، بالا رفت. در آسیا نیز به دلیل عدم اطمینان در سیاست تخفیف مالیاتی چین، جذابیت خرید کاهش یافته است، اما انتظار می رود با ادامه روند صعودی، در کوتاه مدت این روند از سر گرفته شود. متوسط نرخ اسلب CIS با ۲۸ دلار افزایش نسبت به هفته گذشته برابر با ۸۰۳ دلار بود که بالاترین قیمت ۱۲ سال اخیر است. اسلب ایران نیز بدون تغییر نسبت به هفته گذشته برابر با ۶۳۵ دلار معامله شد.



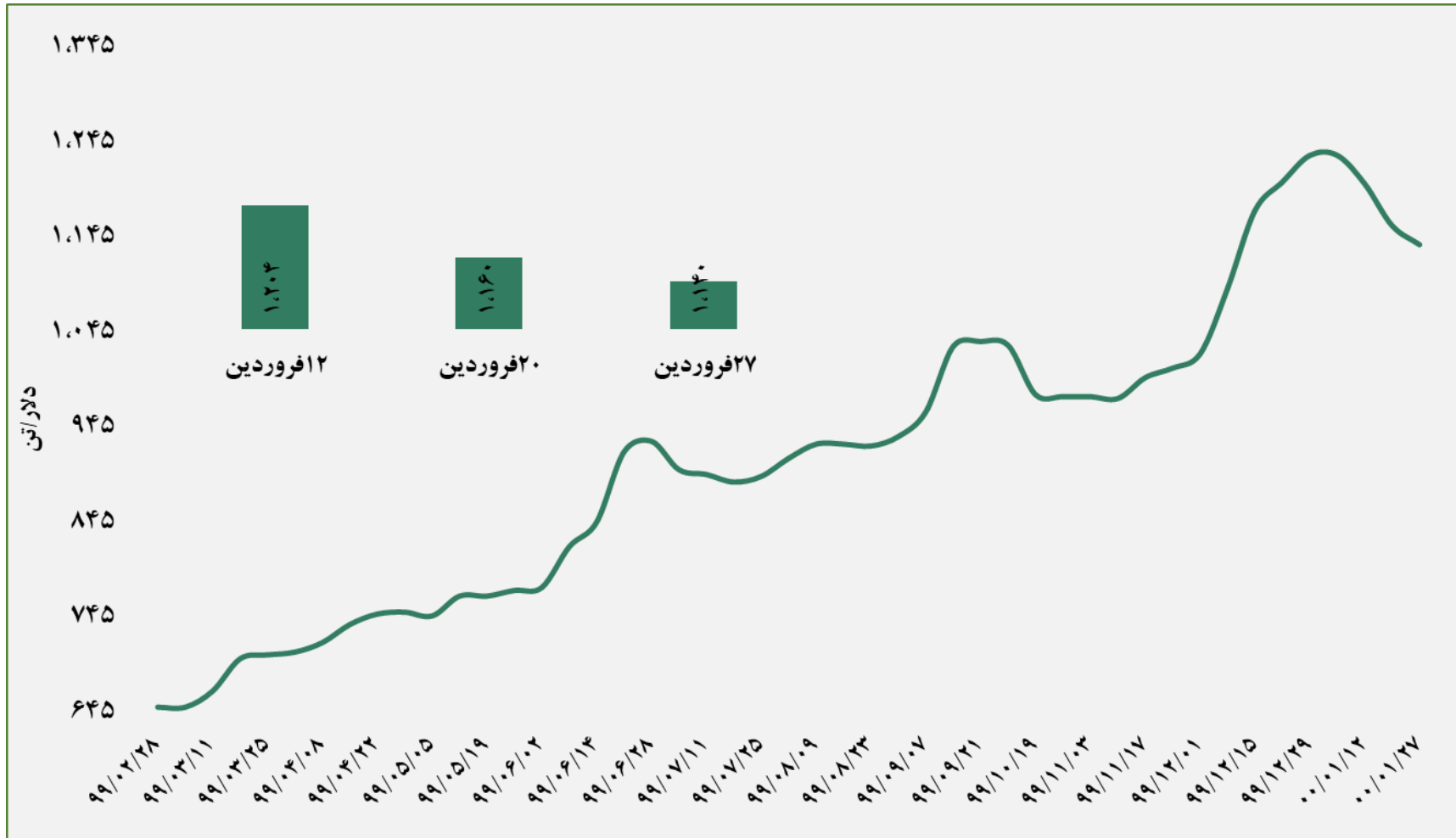
### قیمت متانول

در آخرین روز معاملاتی هفته اخیر، بازار متانول آسیا توانست محدوده قیمتی ۲۹۰ دلار را حفظ کند. در چین هم در پی کاهش موجودی انبار و تقاضای مناسب پایین دستی قیمت متانول داخلی افزایش یافت. همچنین انتظار می‌رود صادرات چین به اندونزی که در دو ماه اخیر بالا بوده در این ماه به دلیل شروع ماه رمضان و کاهش فعالیت در اندونزی، کاهش یابد.



### قیمت پی وی سی

قیمت پی وی سی در هفته گذشته روند با ثباتی را طی کرد. به نظر می رسد این بازار در انتظار پیشنهادات خرید فیوچرز برای ماه می است که پیش بینی می شود قیمت ها با افزایش همراه باشند. تقاضای کم برای محموله های چینی از هند نیز باعث کنترل قیمت ها شده است. قیمت پی وی سی در ماه های گذشته با رشد مناسبی همراه بود و در هفته های اخیر نیز در حال تثبیت قیمت است و عدم کاهش قیمت بعد از رشدهای متوالی نشانه ای برای رشد بیشتر قیمت این محصول در هفته های آینده دارد.



### قیمت پلی اتیلن سبک خطی

قیمت پلی اتیلن با توجه به تقاضای ضعیف در هفته‌ی گذشته نسبت به هفته‌های ماقبل خود کاهش‌ی ظاهر شد. تولیدکنندگان کره جنوبی و چین با مشکلاتی در صادرات پت مواجه هستند. چرا که مشتریان فعلا خریدشان را به تعویق می‌اندازند تا اطلاعات بیشتری از وضعیت تقاضای بازار به دست بیاورند. هزینه‌های حمل و نقل آسیا به اروپا، آمریکا و خاورمیانه نیز در هفته‌ی گذشته صعودی گزارش شده است.





## بازار سرمایه

- اخبار
- ورود نقدینگی
- ارزش معاملات
- نقدینگی تجمعی
- ارزش معاملات هفتگی

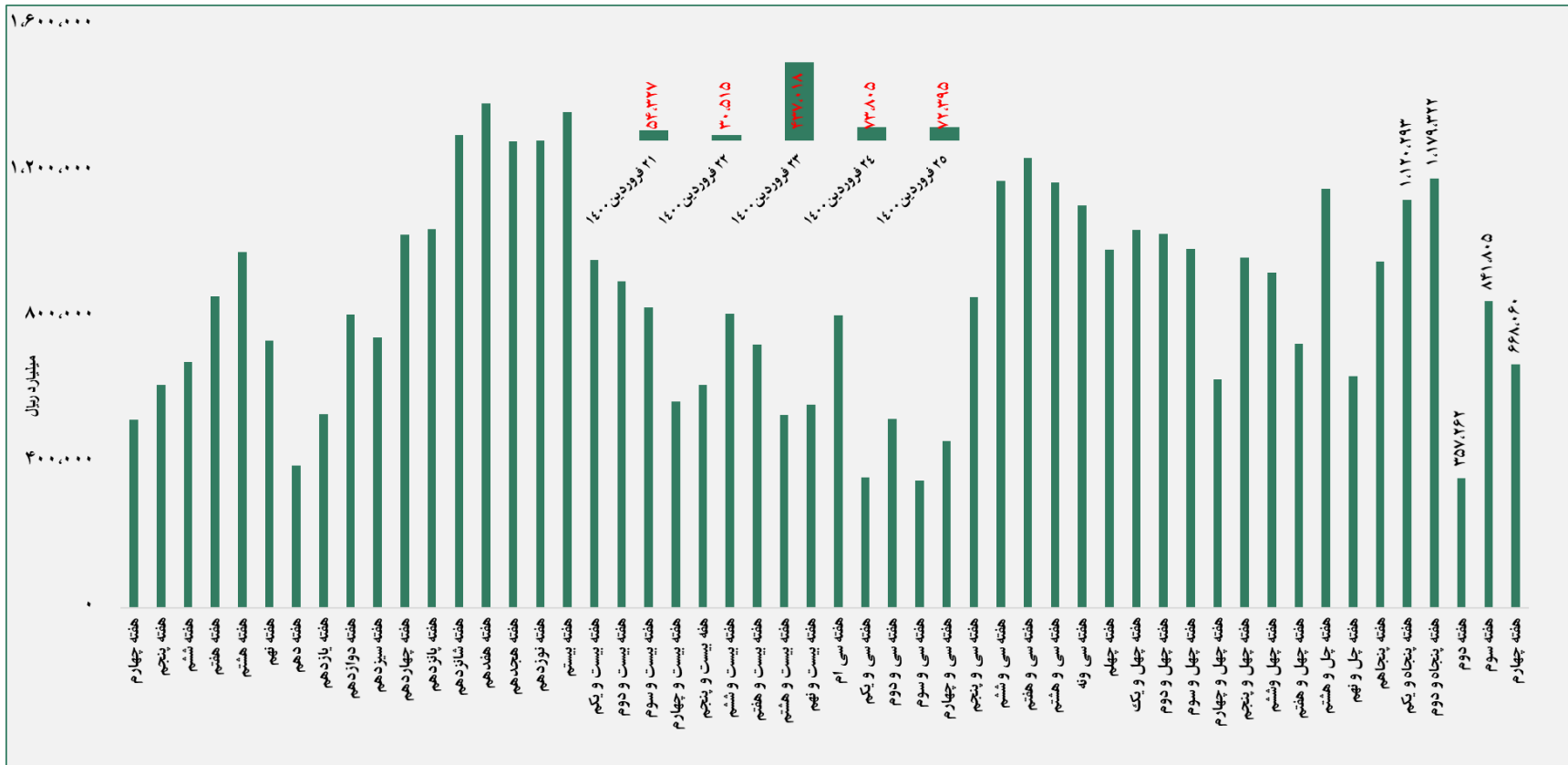


## آنچه در هفته پیش گذشت

➤ **بورس و مسکن، پربازده ترین بازارها در آخرین سال دهه ۹۰:** مقایسه بازدهی بازارهای موازی در سال ۱۳۹۹ حاکی از آن است که بازار سرمایه با ۱۵۵ درصد رشد بیشترین بازدهی را در بین بازارهای موازی داشت. بازار مسکن شهر تهران ۸۵ درصد بازدهی حاصل از افزایش قیمت ملک در سال ۱۳۹۹ را به خود اختصاص داد که در این محاسبات، بازدهی حاصل از درآمد اجاره ملک لحاظ نشده است. در رتبه بعدی بازار طلا قرار داشته که رشد ۷۸ درصد سالیانه را به ثبت رساند و کمترین میزان افزایش به بازار ارز تعلق داشت که شاخص دلار رشد ۵۷ درصد را در سال ۱۳۹۹ نشان داد. میانگین قیمت‌های پیشنهادی مسکن شهر تهران از ۲۶.۳ میلیون تومان در اسفندماه ۱۳۹۸ به ۵۳ میلیون تومان در اسفندماه ۱۳۹۹ رسیده که ۱۰۱ درصد افزایش قیمت را نشان می‌دهد. بیشترین میزان کاهش ماهانه قیمت پیشنهادی مسکن در اسفندماه ۱۳۹۹ به میزان ۳.۴ درصد افت ماهانه اتفاق افتاده است. بالاترین میزان افزایش ماهانه قیمت پیشنهادی نیز به میزان ۲۰ درصد در خردادماه رخ داد. بیشترین میزان افزایش پیشنهادی قیمت نسبت به ماه مشابه سال قبل از آن نیز به میزان ۱۲۴ درصد در مهرماه اتفاق افتاد.

➤ **نوسان افزایشی در بازار طلا و سکه:** بررسی وضعیت بازار طلا و سکه نشان می‌دهد قیمت هر گرم طلای ۱۸ عیار در بازار آزاد با ۵,۳۰۰ تومان کاهش به قیمت یک میلیون و ۳۷ هزار و ۵۰۰ تومان رسید. معامله‌گران معتقدند این نوسان طلا را مستعد تغییر کانال و رسیدن به قیمت‌های کمتر از یک میلیون تومان کرده است. همچنین دنیای اقتصاد نوشت: طلای جهانی در بازار روز چهارشنبه تحركات مثبت خود را در زیر محدوده ۱۷۵۰ دلار آغاز کرده است. بهای اونس طلا در روز گذشته شاهد روند کاهشی بوده که از نرخ ۱۷۴۶ دلار به قیمت ۱۷۳۴ دلار افت کرد. نوسانات سکه در هفته جاری همچنان ادامه دارد و دو مولفه اونس طلا در بازار جهانی و نرخ دلار در بازار داخل بر روند این فلز گرانبها تاثیرگذار است. در شرایط فعلی شوک قیمت، افزایش بی‌رویه نرخ‌ها و کاهش خارج از معمول را شاهد نبودیم و قیمت‌ها به صورت طبیعی با نوسان همراه بوده است اما با توجه به کاهش تقاضا در در روزهای گذشته به سبب تعطیلات اجباری کرونا، شاهد افت حباب انواع سکه هستیم، تا جایی که حباب سکه طرح جدید به ۲۸۰ هزار تومان رسیده است.

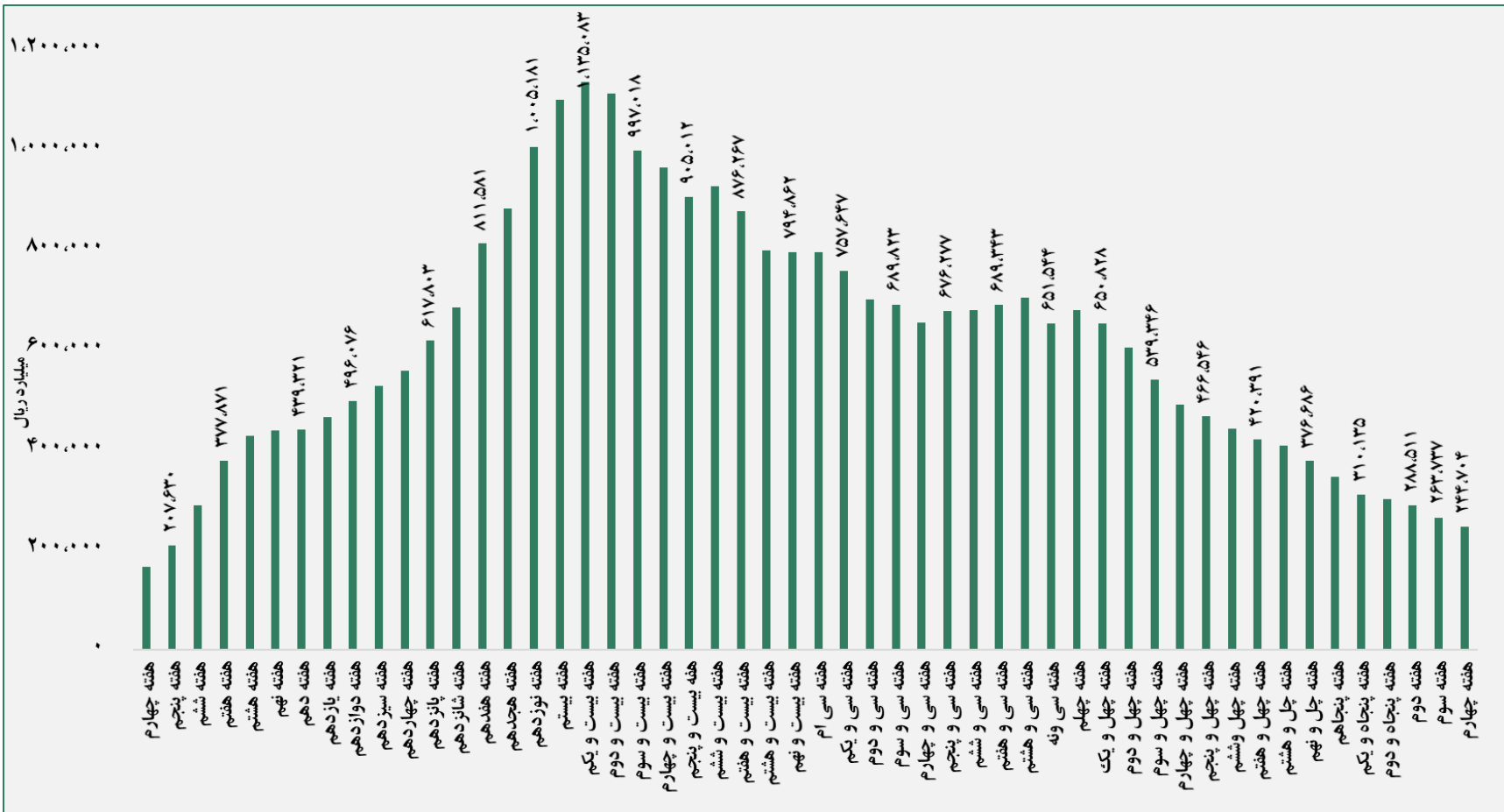




## ارزش معاملات

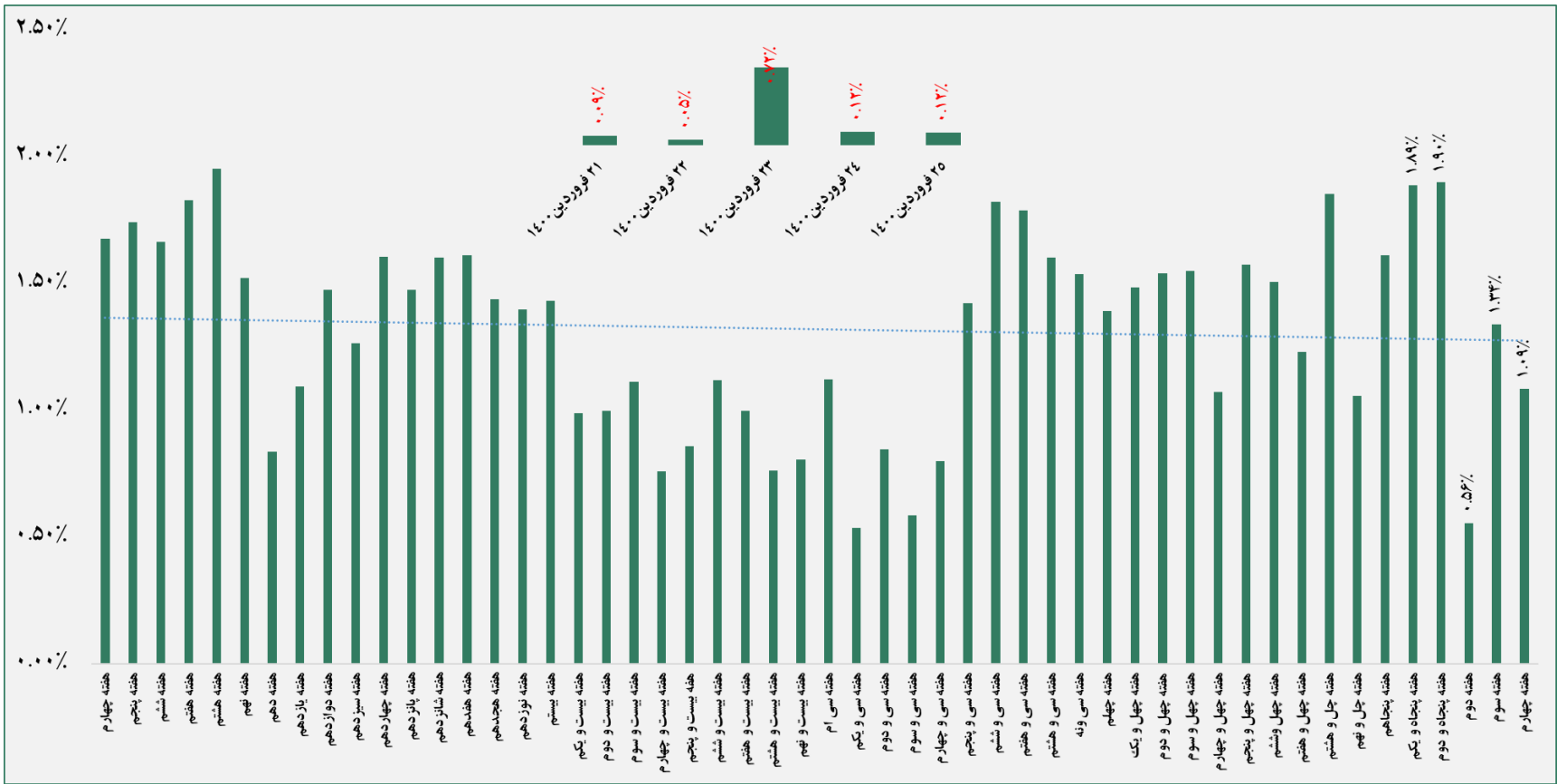
ارزش معاملات در هفته گذشته نسبت به هفته ما قبل خود حدود ۲۰٪ کاهش داشت. وجود گره‌های معاملاتی، عرضه‌های سنگین، عدم وجود تقاضا در اکثر سهم‌های بزرگ و لیدر، باعث شده است ارزش معاملات کمتر شود و با توجه به اعمال محدودیت دامنه نوسان، این روند کماکان ادامه داشته و فروشندگانی بی اعتماد به بورس به قوت خود باقی می‌مانند.

گروه مالی شهرک صنعتی



## ورود نقدینگی تجمعی از ابتدای سال ۱۳۹۹

همانطور که در نمودار بالا نمایان است، روند حرکتی ورود نقدینگی کاهش یافته و این امر طبیعی می‌باشد که با کاهش ورود نقدینگی و فشار عرضه بیش از اندازه و عدم وجود خریدار، ورود نقدینگی تجمعی روند نزولی در پیش بگیرد. این روند از اواسط مرداد ماه ۱۳۹۹ همزمان با عرضه سنگین برخی از سهامها توسط دولت و به دنبال آن ایجاد جوی منفی نسبت به بازار سرمایه شروع شد و بعید به نظر می‌رسد در کوتاه مدت شاهد بهتر شدن شرایط بورس باشیم.



## ارزش معاملات هفتگی به ارزش کل

ارزش معاملات هفتگی با عدد ۱.۰۹٪ پایتتر از خط میانگین سالانه قرار دارد و از شروع معاملات در سال ۱۴۰۰ تنها در هفته سوم بالاتر از میانگین بود که این روند پایدار نبود و کاهش ارزش معاملات در هفته چهارم تکرار شد. در شرایط فعلی امید به افزایش این ارزش دور از انتظار است و زمان زیادی باید سپری شود تا اوضاع بورس به حالت عادی خود برگردد.

گروه مالی شهر

## بورس کالا

- قیمت محصولات فلزی
- قیمت محصولات شیمیایی
- میزان فروش شرکت ها در بورس کالا



## تغییر قیمت فلزات در بورس کالا

ردیف	نام محصول	واحد	آخرین قیمت	میانگین هفته گذشته	میانگین یک ماه گذشته	میانگین سه ماه گذشته	تغییرات آخرین قیمت نسبت به		
							هفته گذشته	ماه گذشته	سه ماه گذشته
۱	شمش بلوم	ریال/تن	۱۱۱,۴۹۴	۱۱۱,۴۹۴	۱۰۴,۹۲۸	۱۰۸,۱۷۶	۰.۰٪	۶.۳٪	۳.۱٪
۲	ورق گرم		۱۶۴,۲۱۴	۱۶۸,۳۵۷	۱۵۸,۴۰۶	۱۵۸,۹۷۴	-۲.۵٪	۳.۷٪	۳.۳٪
۳	ورق سرد		۲۲۶,۸۸۸	۲۰۷,۹۴۲	۱۹۷,۵۹۴	۲۰۴,۱۶۹	۹.۱٪	۱۴.۸٪	۱۱.۱٪
۴	سبد تیر آهن مخلوط		۱۲۰,۷۶۴	۱۲۰,۷۶۴	۱۱۵,۲۶۴	۱۲۴,۲۵۶	۰.۰٪	۴.۸٪	-۲.۸٪
۵	کاتد مس		۲,۰۴۳,۶۳۱	۲,۰۴۳,۶۳۱	۲,۱۳۱,۱۷۹	۱,۹۷۴,۰۹۱	۰.۰٪	-۴.۱٪	۳.۵٪
۶	مفتول مسی		۲,۰۵۳,۸۲۱	-	۲,۱۴۹,۶۲۴	۲,۰۵۴,۲۸۵	-	-۴.۵٪	۰.۰٪
۷	شمش روی		۶۱۳,۲۲۴	-	۶۳۱,۶۴۸	۶۲۳,۴۷۹	-	-۲.۹٪	-۱.۶٪
۸	شمش آلومینیوم		۵۲۹,۳۲۳	۵۳۰,۷۱۶	۵۳۰,۹۷۶	۵۰۹,۴۸۶	-۰.۳٪	-۰.۳٪	۳.۹٪



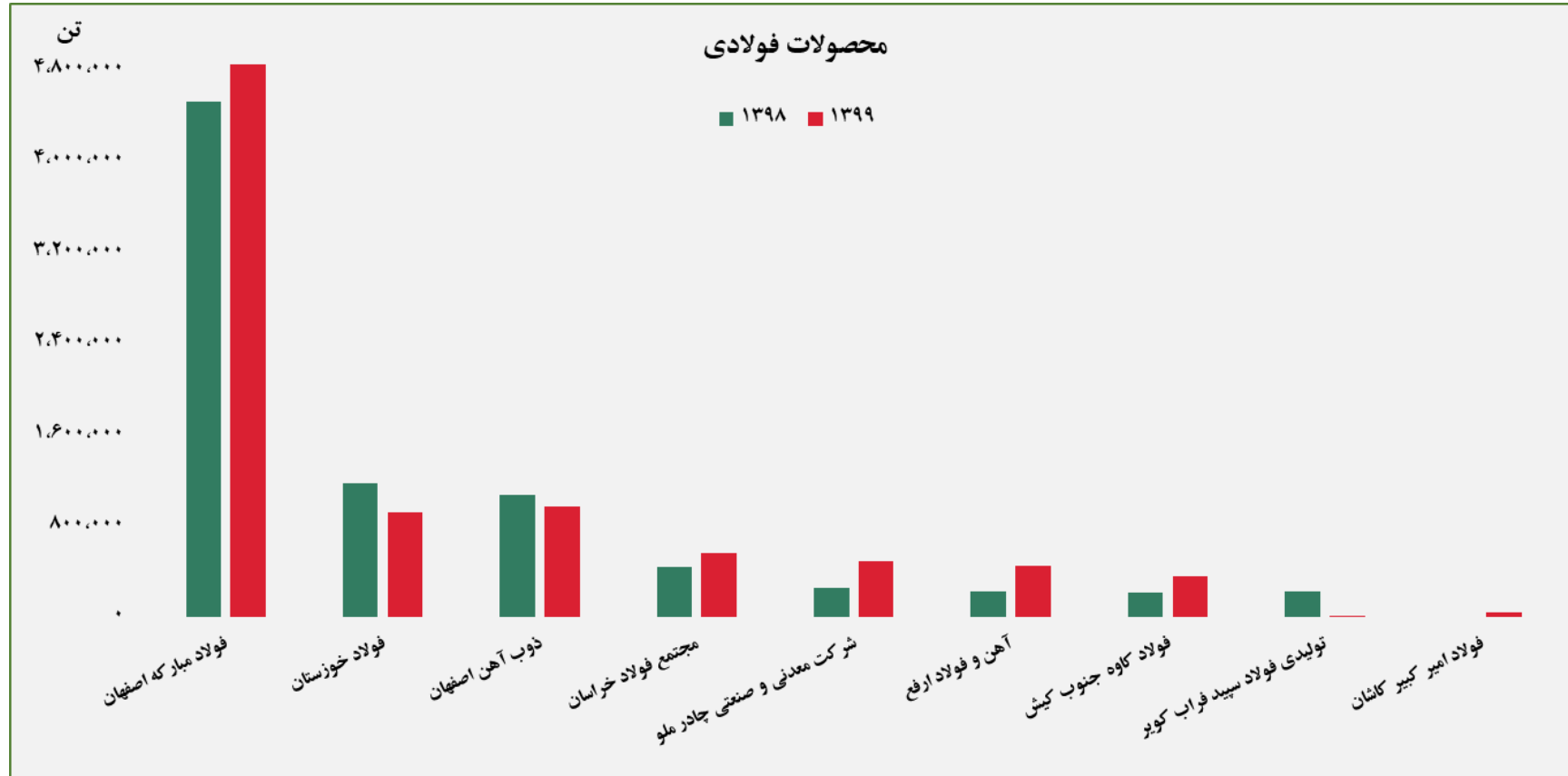


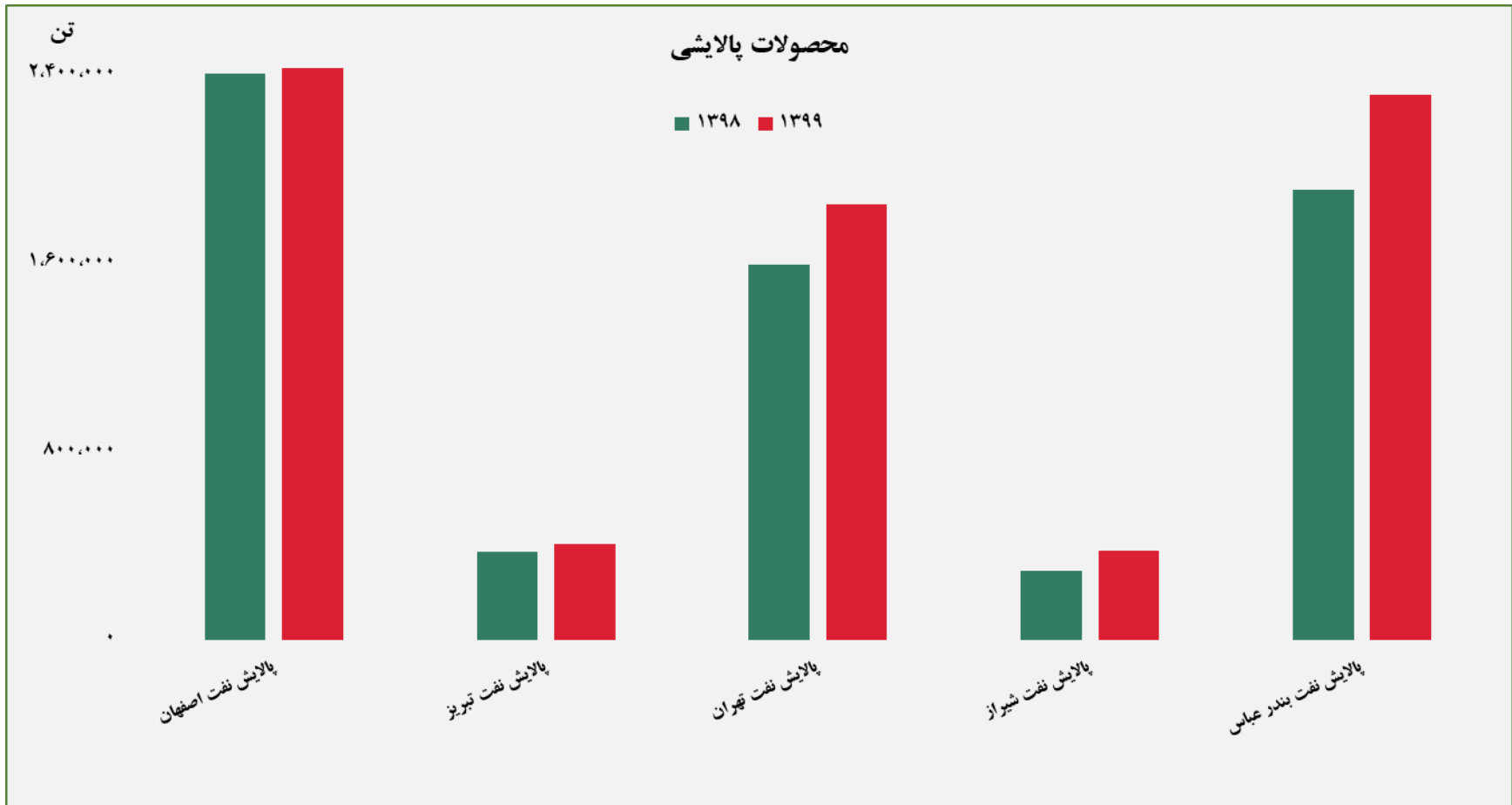
## تغییر قیمت محصولات شیمیایی در بورس کالا

ردیف	نام محصول	واحد	آخرین قیمت	میانگین هفته گذشته	میانگین یک ماه گذشته	میانگین سه ماه گذشته	تغییرات آخرین قیمت نسبت به		
							هفته گذشته	ماه گذشته	سه ماه گذشته
۱	اوره پریل	ریال/تن	۴۷,۴۹۵	۴۷,۴۹۵	۵۲,۶۳۹	۵۲,۲۰۸	۰٪	-۱۰٪	-۹٪
۲	پلی وینیل کلراید		۳۴۲,۸۲۲	۳۴۲,۸۲۲	۳۳۴,۹۹۳	۳۱۸,۹۱۶	۰٪	۲٪	۷٪
۳	پلی اتیلن سبک خطی		۳۱۴,۱۲۶	۳۱۲,۳۸۸	۲۷۷,۶۷۳	۲۴۰,۸۹۸	۱٪	۱۳٪	۳۰٪
۴	ارتوزایلین		۱۵۲,۵۳۰	۱۵۲,۵۳۰	۱۷۰,۱۸۴	۱۴۶,۶۵۷	۰٪	-۱۰٪	۴٪
۵	استایرن منومر		۳۰۱,۵۲۶	۳۰۱,۵۲۶	۲۹۹,۰۰۴	۲۳۵,۶۹۲	۰٪	۱٪	۲۸٪
۶	پلی پروپیلن شیمیایی		۴۵۲,۹۱۲	۴۵۹,۱۴۹	۴۵۰,۰۱۰	۳۷۴,۵۸۹	-۱٪	۱٪	۲۱٪
۷	پلی اتیلن سنگین تزریقی		۲۴۲,۱۸۱	۲۴۶,۵۶۴	۲۳۴,۲۵۶	۲۱۴,۲۴۱	-۲٪	۳٪	۱۳٪
۸	آمونیاک		۳۸,۲۵۵	۳۹,۲۷۰	۳۴,۳۱۸	۳۲,۴۶۷	-۳٪	۱۱٪	۱۸٪
۹	پلی اتیلن سنگین فیلم		۲۷۳,۶۷۶	۲۷۳,۶۷۶	۲۴۳,۴۵۴	۲۲۶,۳۵۰	۰٪	۱۲٪	۲۱٪

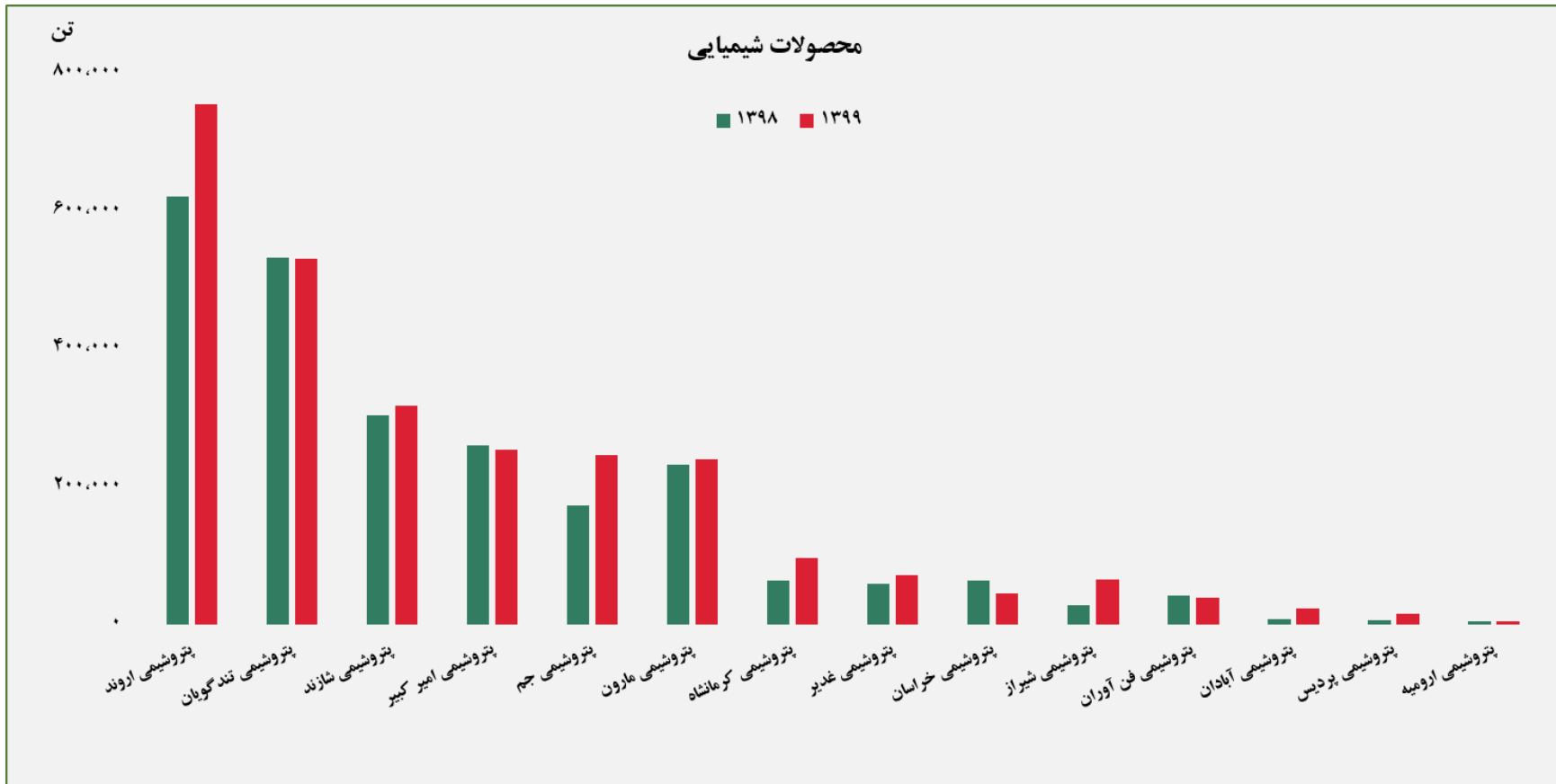
گروه مالی شهر بورس هفتگی

## میزان فروش شرکت ها در بورس کالا





گروه مالی شهر  
پولتن هفتگی



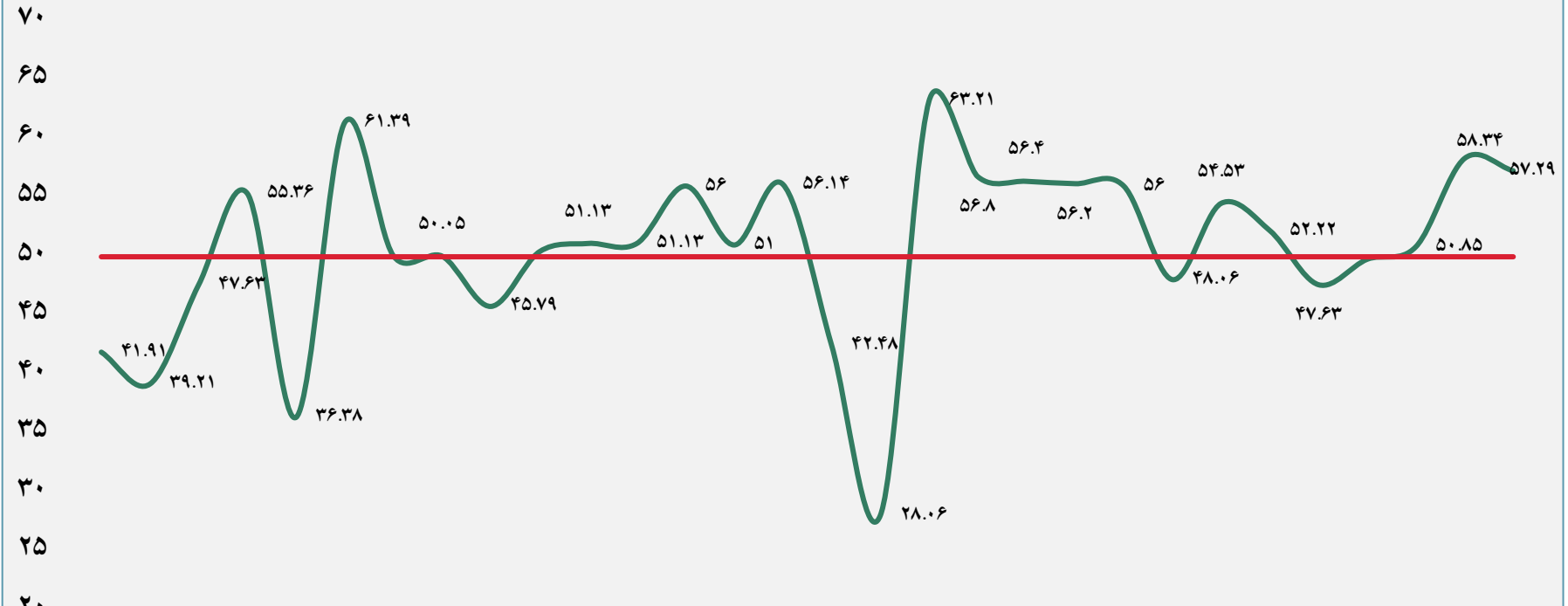


## تحولات اقتصاد داخلی

- شامخ بخش صنعت



### مقایسه روند شامخ بخش صنعت



مهر	آبان	آذر	دی	بهمن	اسفند	فروردین	اردیبهشت	خرداد	تیر	مرداد	شهریور	مهر	آبان	آذر	دی	بهمن	اسفند	فروردین	اردیبهشت	خرداد	تیر	مرداد	شهریور	مهر	آبان	آذر	دی	بهمن	اسفند

گروه مالی شهر پوین هفتگی

بر اساس داده‌های به دست آمده از بنگاه‌های بخش صنعت، شاخص مدیران خرید صنعت در اسفند ۵۷.۲۹ نسبت به بهمن ماه افزایش داشته است، هرچند شدت افزایش آن اندکی کمتر از بهمن ماه است اما نشان‌دهنده رونق در اکثر فعالیت‌های صنعتی است. در اسفندماه همه زیرشاخص‌های اصلی شاخص صنعت به‌غیر از موجودی مواد اولیه خریداری شده عدد بالای ۵۰ را ثبت کرده‌اند.

➤ شاخص مقدار تولید محصولات در بخش صنعت (۵۶.۱۵) نسبت به ماه قبل (۵۹.۵۸) افزایش داشته و رونق اکثر فعالیت‌های صنعتی را نشان می‌دهد. افزایش تقاضای در اسفندماه در افزایش تولید کسب و کارهای بخش‌های صنعتی اثرگذار بوده است.

➤ شاخص میزان سفارشات جدید مشتریان (۶۲.۱۸) طی ۱۰ ماه گذشته از اردیبهشت‌ماه بالاترین مقدار خود را ثبت کرده است. این عدد با توجه به میزان مشابه آن در ماه پایانی سال گذشته که تقاضا تحت تأثیر رکود ناشی از کووید ۱۹ بسیار کاهش یافته بود، افزایش تقاضا در همه رشته فعالیت‌های بخش‌های صنعتی را در این ماه نشان می‌دهد که این تقاضا با توجه به افزایش میزان صادرات، هم ناشی از تقاضای داخلی و هم خارجی است.

➤ شاخص موجودی مواد اولیه بار دیگر کمتر از ماه قبل شد و در اسفندماه (۴۹.۴۲) اندکی نسبت به بهمن (۵۰.۹۳) کاهش یافت، این در حالی است که این شاخص در بهمن برای اولین بار طی ۲۹ ماه گذشته عدد بالای ۵۰ را تجربه کرده بود. شاخص قیمت مواد اولیه (۷۹.۹۸) نیز که طی ماه‌های گذشته کمی از شدت افزایش آن کاسته شده بود مجدداً با شدت بیشتری افزایش یافت.

➤ شاخص میزان صادرات کالا (۵۲.۶۶) نسبت به ماه قبل افزایش داشته است و طی ۳۰ ماه گذشته بیشترین مقدار خود را به ثبت رسانده است و برای دومین ماه پیاپی بیشتر از ۵۰ شده است و بالاترین رکورد خود را از ابتدای شروع طرح به ثبت رسانده است. در این میان به ترتیب صنایع نساجی، فلزی و شیمیایی بیشترین مقدار شاخص صادرات کالا را داشته‌اند.

➤ به‌طور کلی در اسفندماه وضعیت همه رشته فعالیت‌های صنعتی بهتر از ماه قبل بوده است و شاخص بالای ۵۰ را ثبت کرده‌اند. اما برای ماه آتی کاهش در تولید به‌غیر از صنایع نساجی، کانی غیرفلزی و پوشاک و چرم کاهش در تولید فروردین‌ماه را به‌ویژه با گسترش مجدد همه‌گیری ویروس کرونا و آغاز ماه رمضان پیش‌بینی می‌کنند. همچنین بر اساس نظر اکثر فعالان اقتصادی همراه با قیمت‌گذاری‌های جدید و همچنین افزایش سطح حداقل حقوق و دستمزد، افزایش قیمت‌ها در اکثر فعالیت‌ها برای ماه‌های آتی قابل پیش‌بینی است.

## برخی از مشکلات اصلی از دید فعالان اقتصادی در اسفند ۱۳۹۹:

- به دنبال شدت گرفتن کووید ۱۹ و به دلیل بسته شدن مجدد برخی مرزهای کشورهای همسایه به ویژه عراق، صادرات به این کشور کاهش یافته است. (ماشین سازی و لوازم خانگی)
- افزایش در قیمت گذاری ها در سال جدید و متعاقباً افزایش حقوق و دستمزد، افزایش بیشتر قیمت ها را به دنبال خواهد داشت. (صنایع فلزی، وسایل نقلیه و قطعات وابسته)
- به دلیل تعطیلات طولانی مدت، ناشی از آغاز ماه رمضان و اوج گیری مجدد شیوع کرونا، تولید کنندگان پیش بینی کاهش فعالیت ها و تولید در فروردین ماه را دارند. (صنایع فلزی، صنایع شیمیایی، صنایع فراورده های نفت و گاز، وسایل نقلیه و قطعات وابسته، صنایع لاستیک و پلاستیک و...)
- قطعه سازان همچنان به علت عدم پرداخت تعهدات از سوی خودروسازان با مشکل کمبود نقدینگی مواجه هستند. (وسایل نقلیه و قطعات وابسته)