



گروه مالی شهر
SHAHR FINANCIAL GROUP

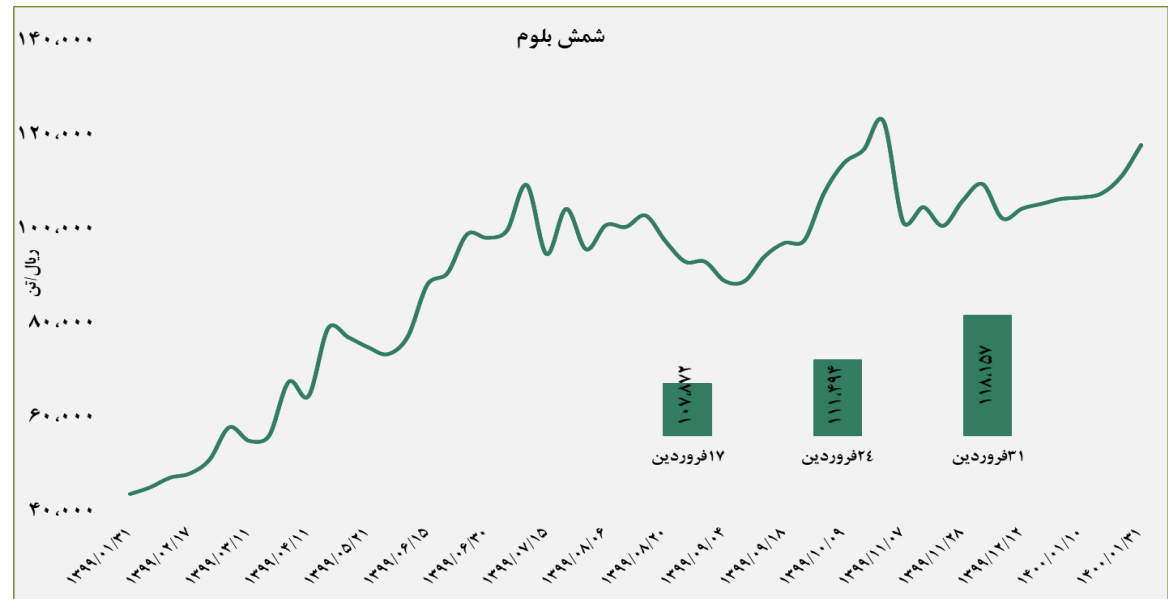
گزارش معاملات در بورس کالا

۱۴۰۰/۰۲/۰۱

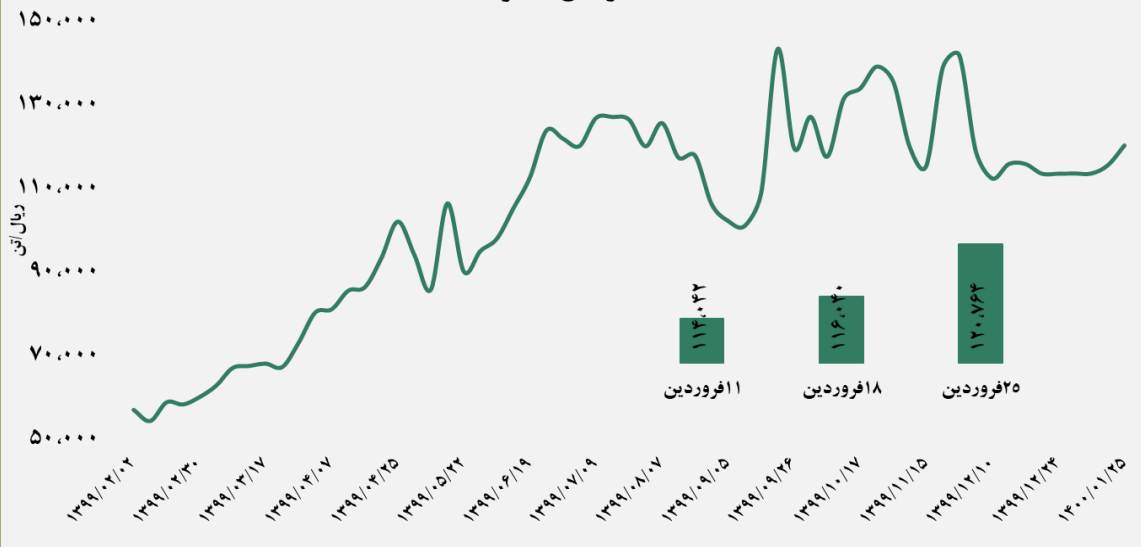
www.sfg.ir - info@sfg.ir

■ عرضه کننده:

آهن و فولاد ارفع - ذوب آهن اصفهان - مجتمع فولاد خراسان -
 مجتمع ذوب آهن فولاد خزر - فولاد کاوه جنوب کیش -
 فولاد کویر دامغان



سبد تیر آهن مخلوط

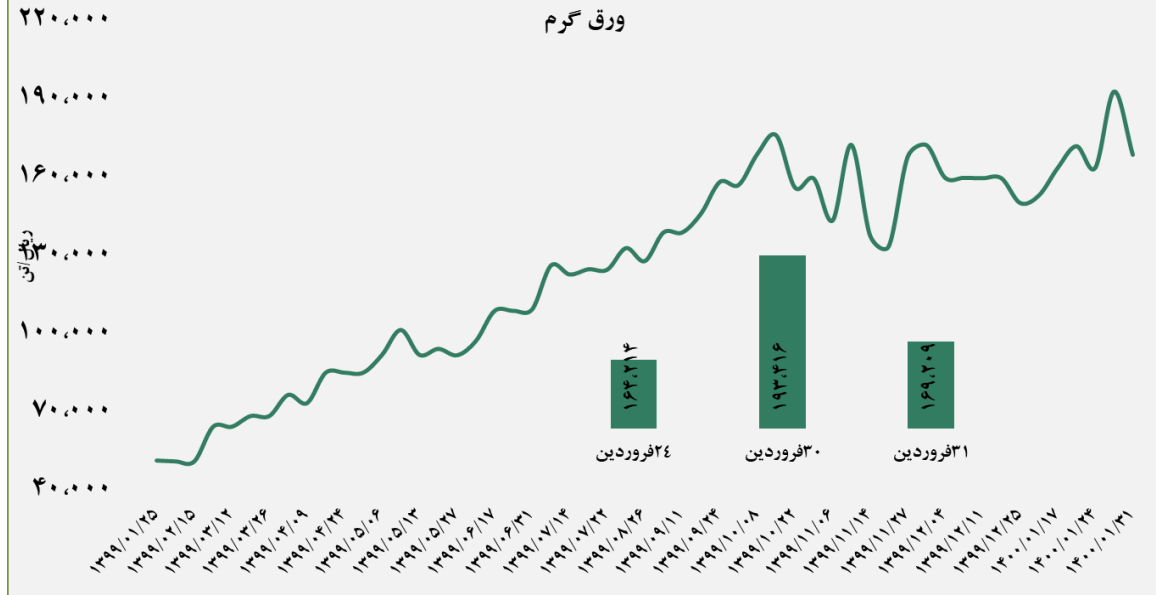


■ عرضه کننده:

ذوب آهن اصفهان - مجتمع فولاد ظفر بناب

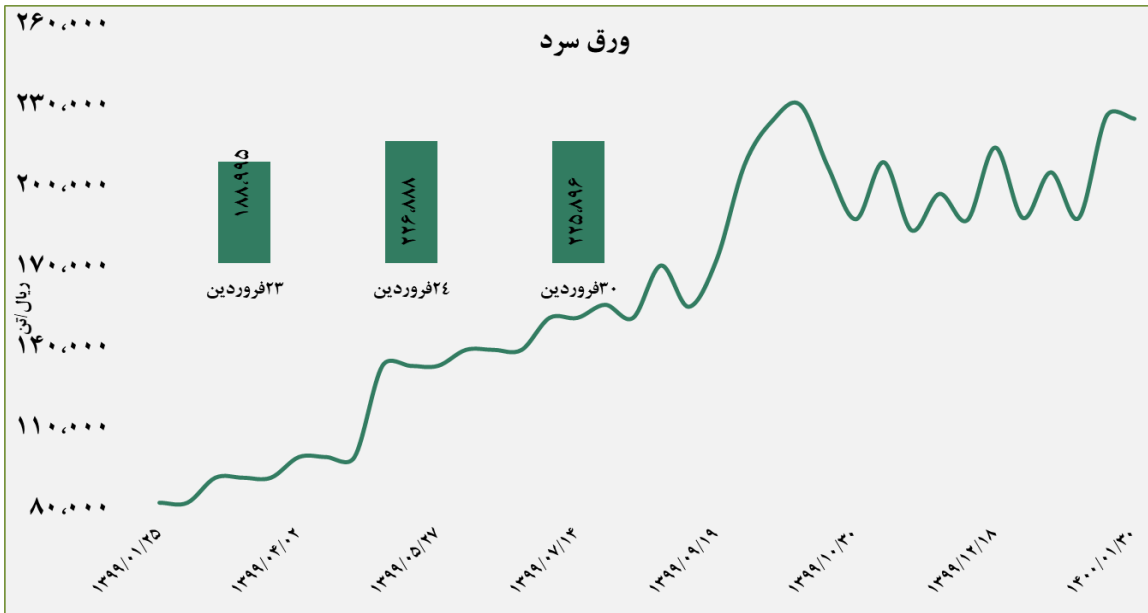
■ عرضه کننده:

فولاد مبارکه اصفهان - نورد و تولید قطعات فولادی



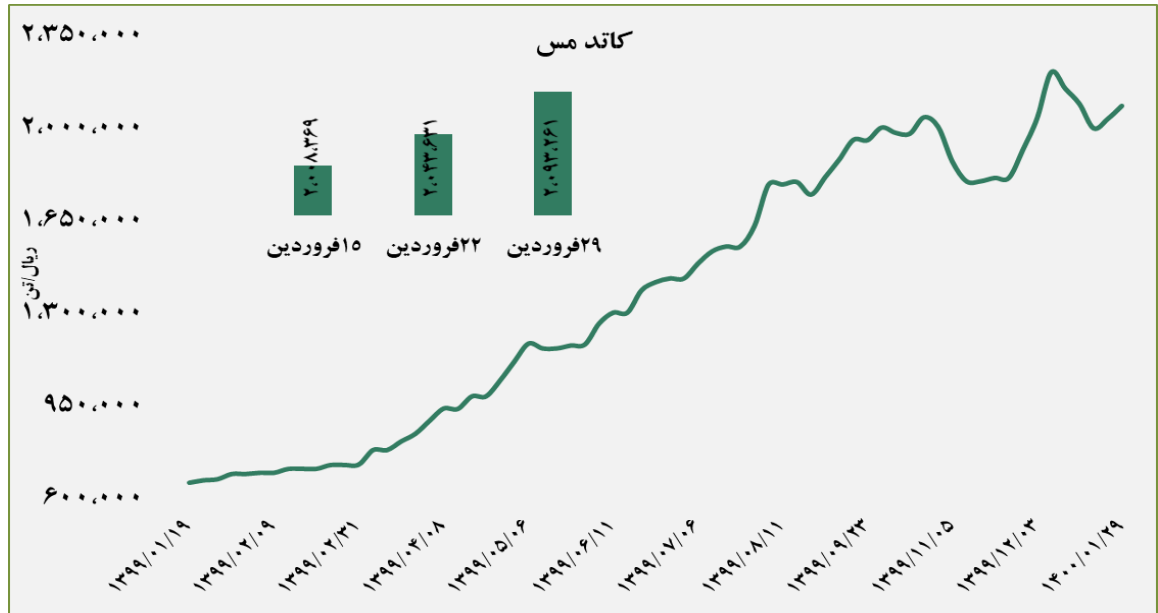
■ عرضه کننده:

فولاد مبارکه اصفهان - فولاد غرب آسیا - صنایع هفت الماس



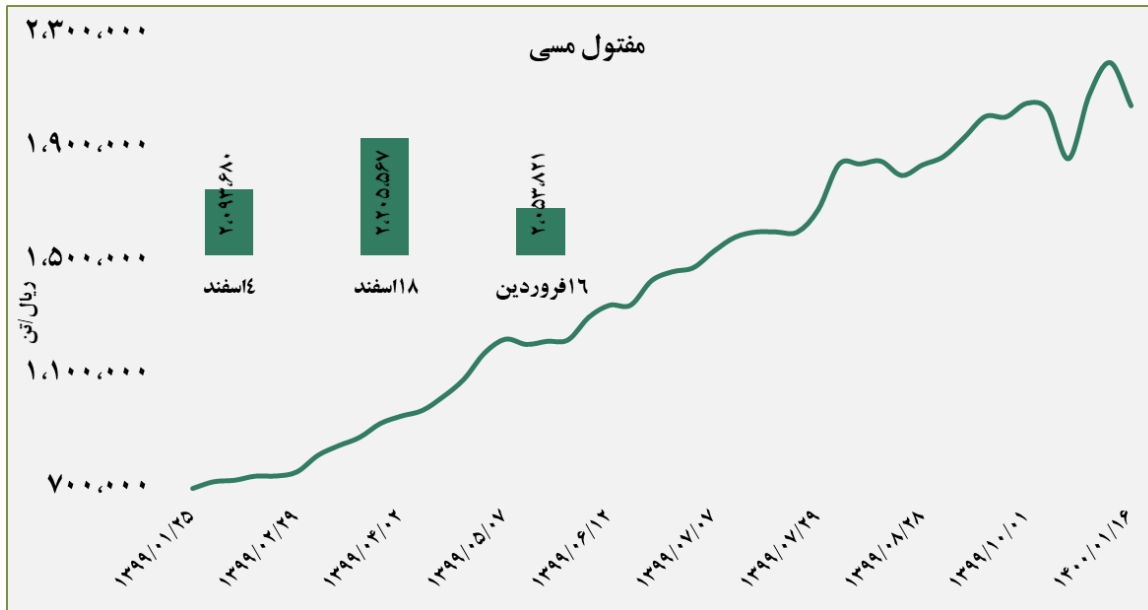
■ عرضه کننده:

شرکت ملی صنایع مس ایران - فرآوری مس درخشان
تخت گنبد



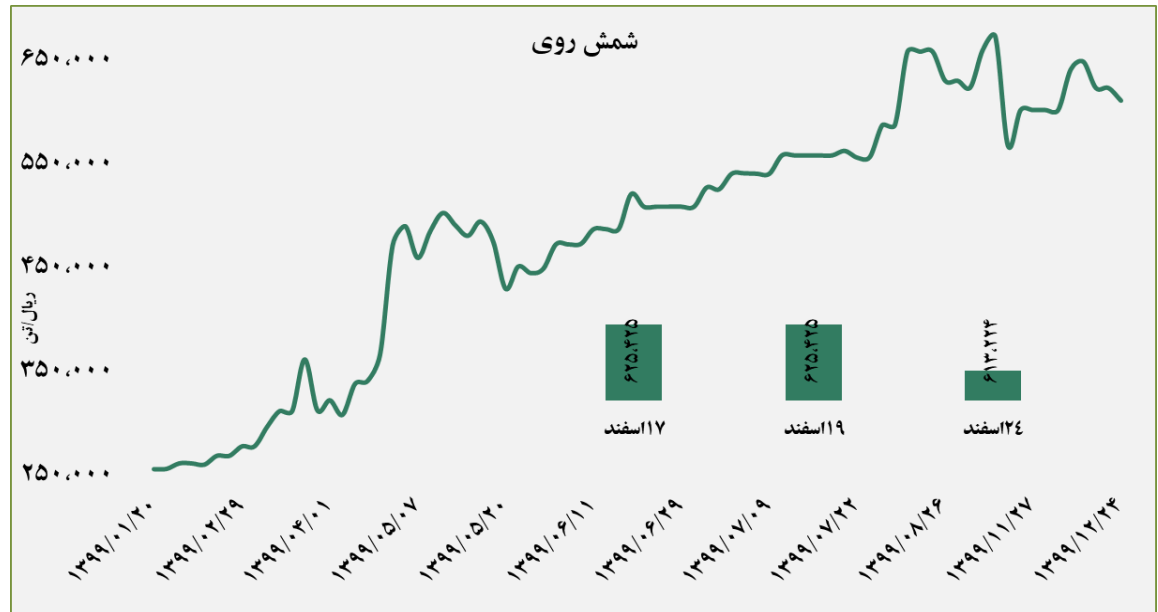
■ عرضه کننده:

صنایع تولیدی دنیای مس کاشان - گیل راد شمال -
شرکت ملی صنایع مس ایران



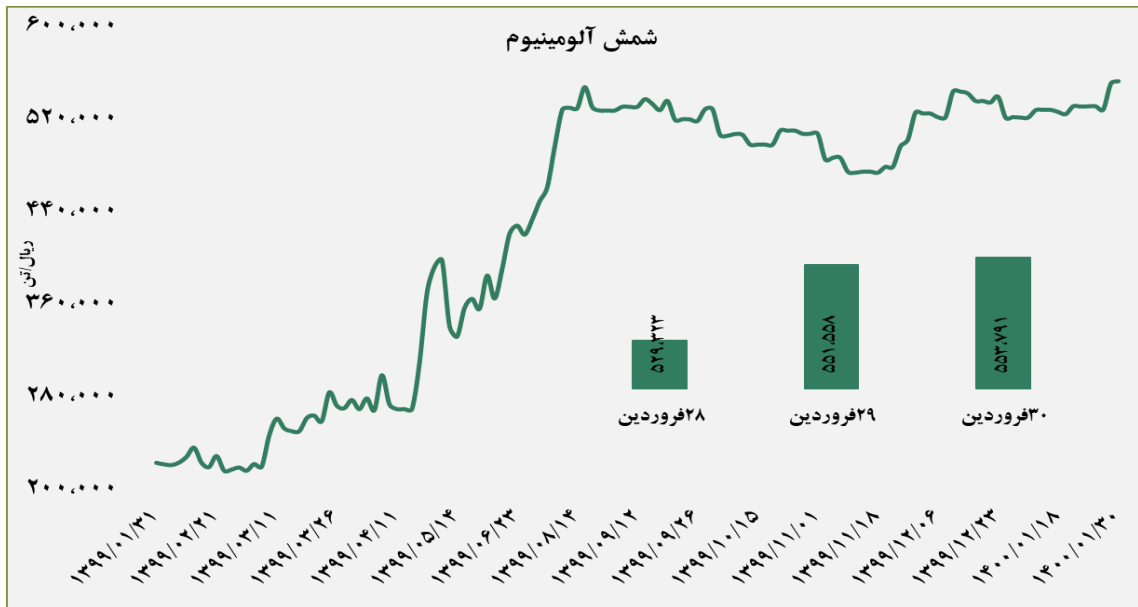
■ عرضه کننده:

ملی سرب و روی ایران - سپنتا روی - تولیدی روی بندر عباس - ذوب احیای روی قشم - گسترش صنایع روی ایرانیان - فرآوری مواد معدنی ایران



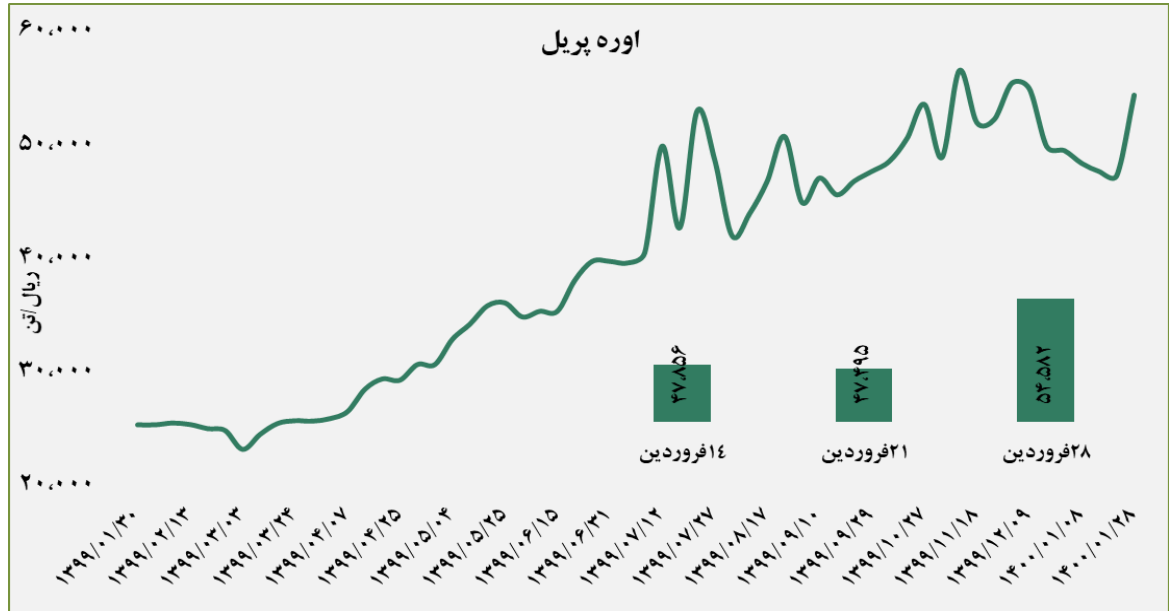
■ عرضه کننده:

آلومینیوم ایران - مجتمع صنایع آلومینیوم جنوب - آلومینیوم المهدی - آلومینای ایران

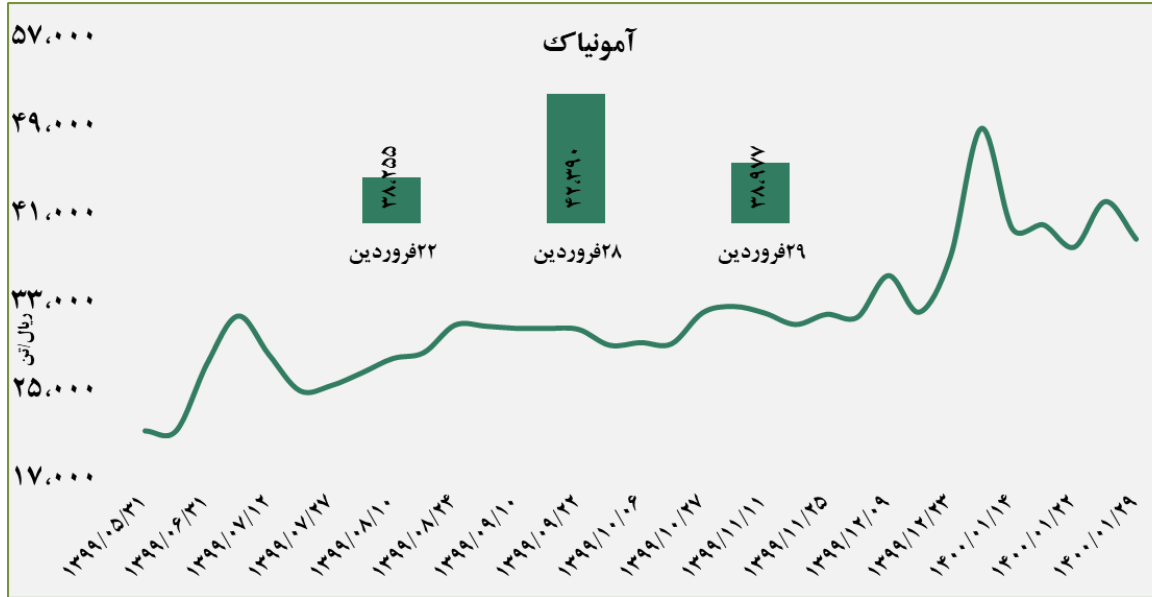


■ عرضه کننده:

پتروشیمی خراسان - پتروشیمی شیراز - پتروشیمی پردیس - پتروشیمی کرمانشاه - پتروشیمی رازی



آمونیاک

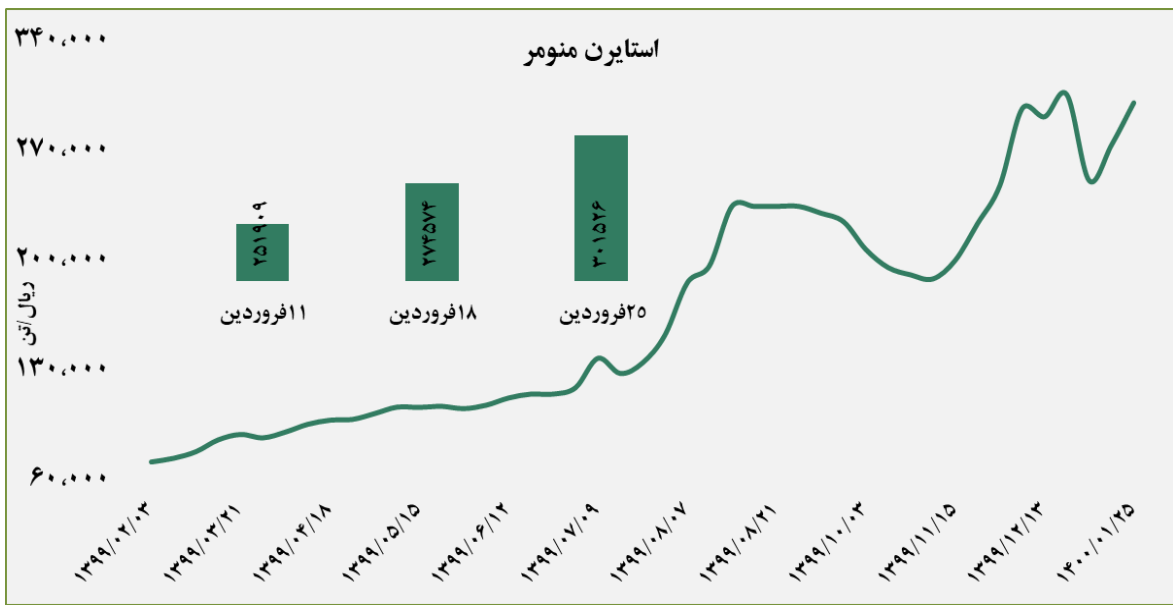
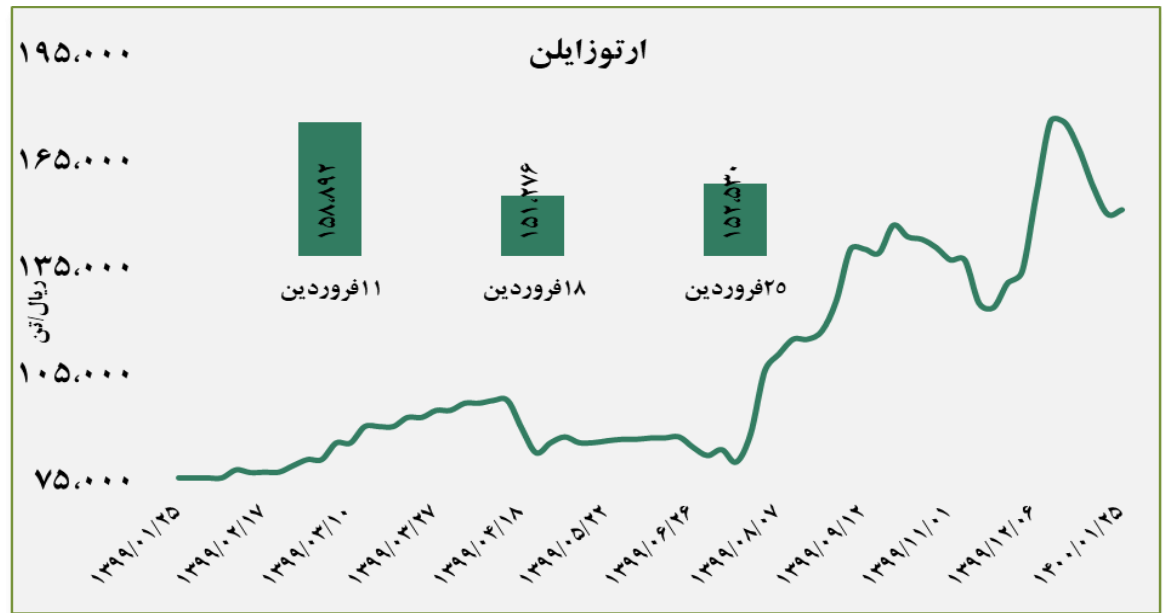


■ عرضه کننده:

پتروشیمی خراسان - پتروشیمی شیراز

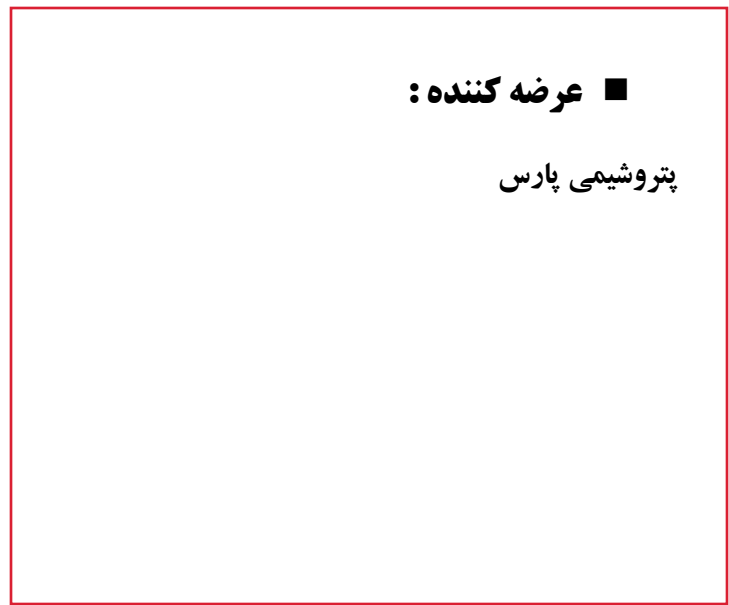
■ عرضه کننده:

پتروشیمی برزویه



■ عرضه کننده:

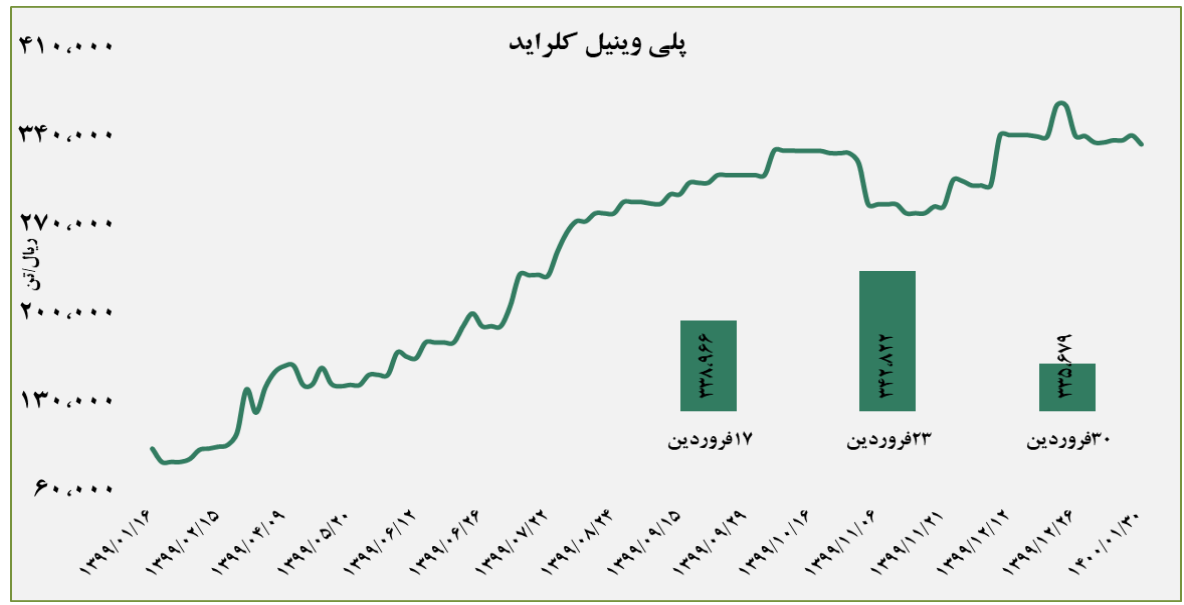
پتروشیمی پارس



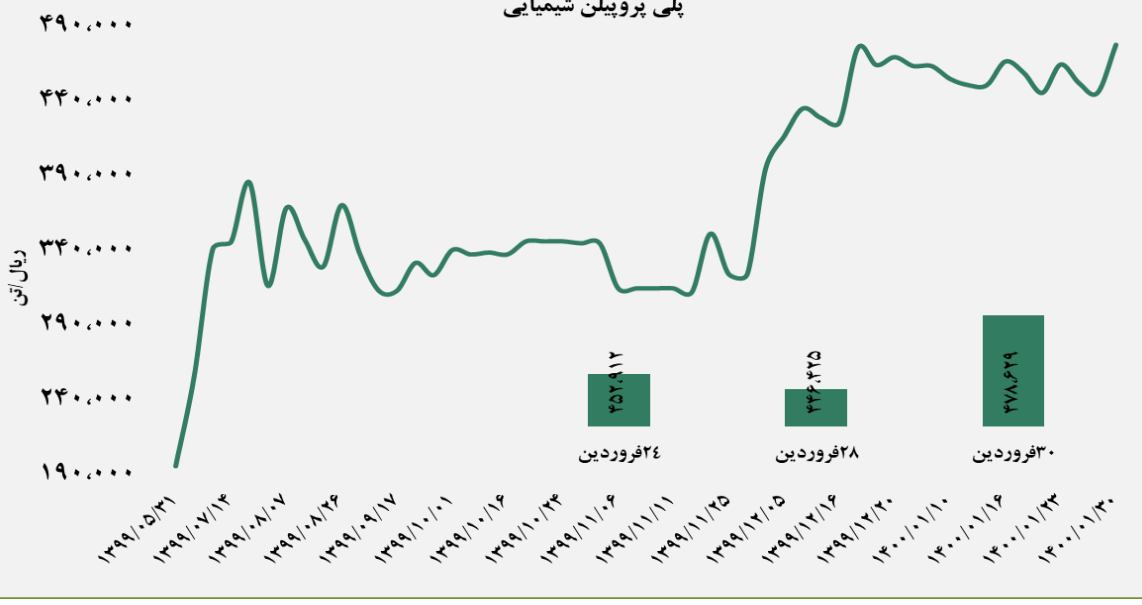
گروه مالی شهر گزارش معاملات در بورس کالا

■ عرضه کننده:

پتروشیمی غدیر - پتروشیمی آبادان - پتروشیمی بندر امام - پتروشیمی اروند



پلی پروپیلن شیمیایی



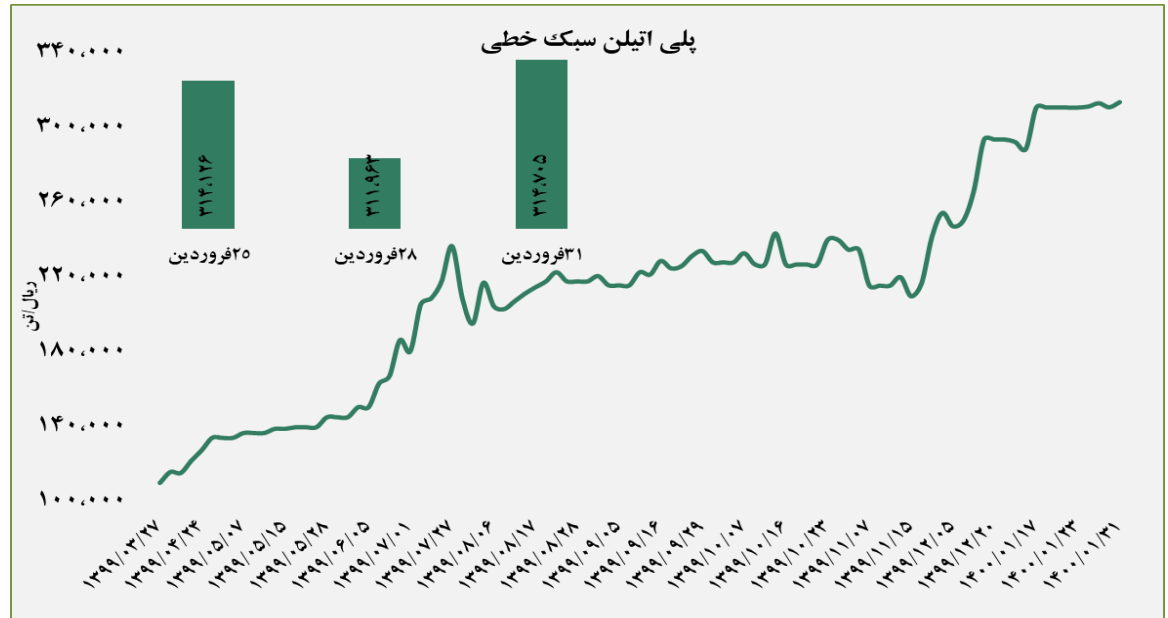
■ عرضه کننده:

پتروشیمی مارون - پلی پروپیلن جم - نوپر زرشیمی - پتروشیمی رجال - پتروشیمی سازند

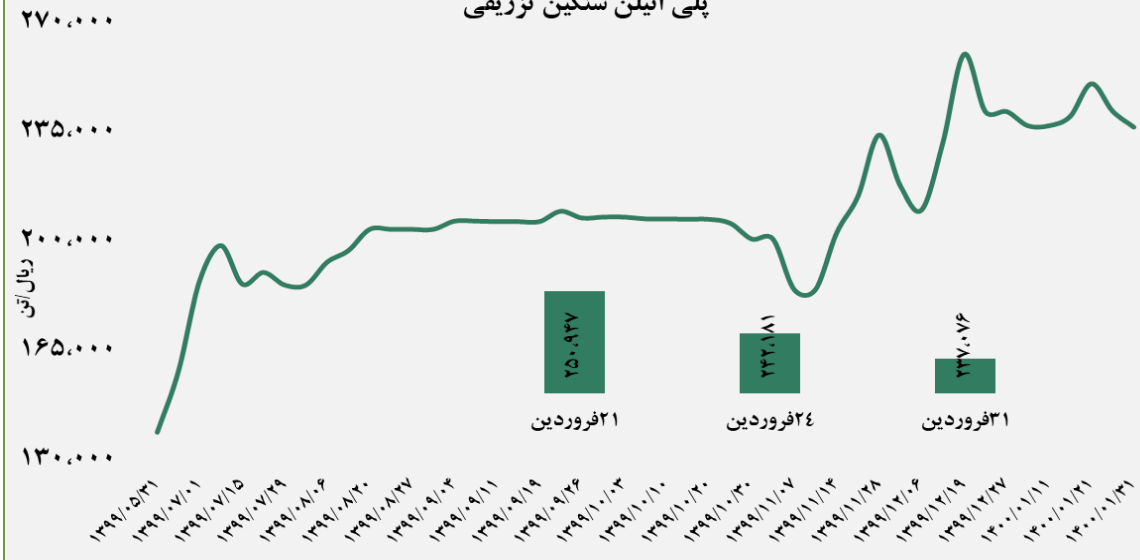
گروه مالی شهر گزارش معاملات در بورس کالا

■ عرضه کننده:

پتروشیمی شازند - پتروشیمی مهاباد - پتروشیمی امیرکبیر
- پتروشیمی جم

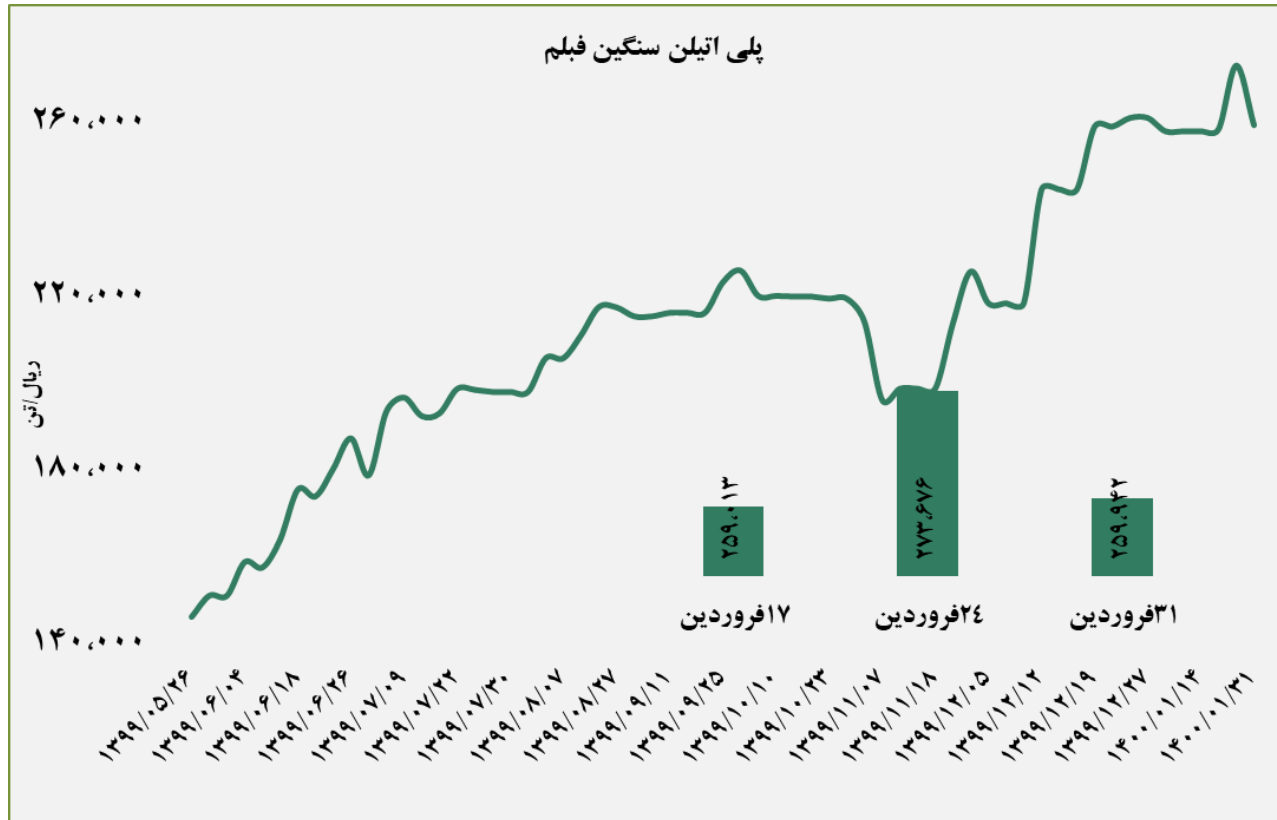


پلی اتیلن سنگین تزریقی



■ عرضه کننده:

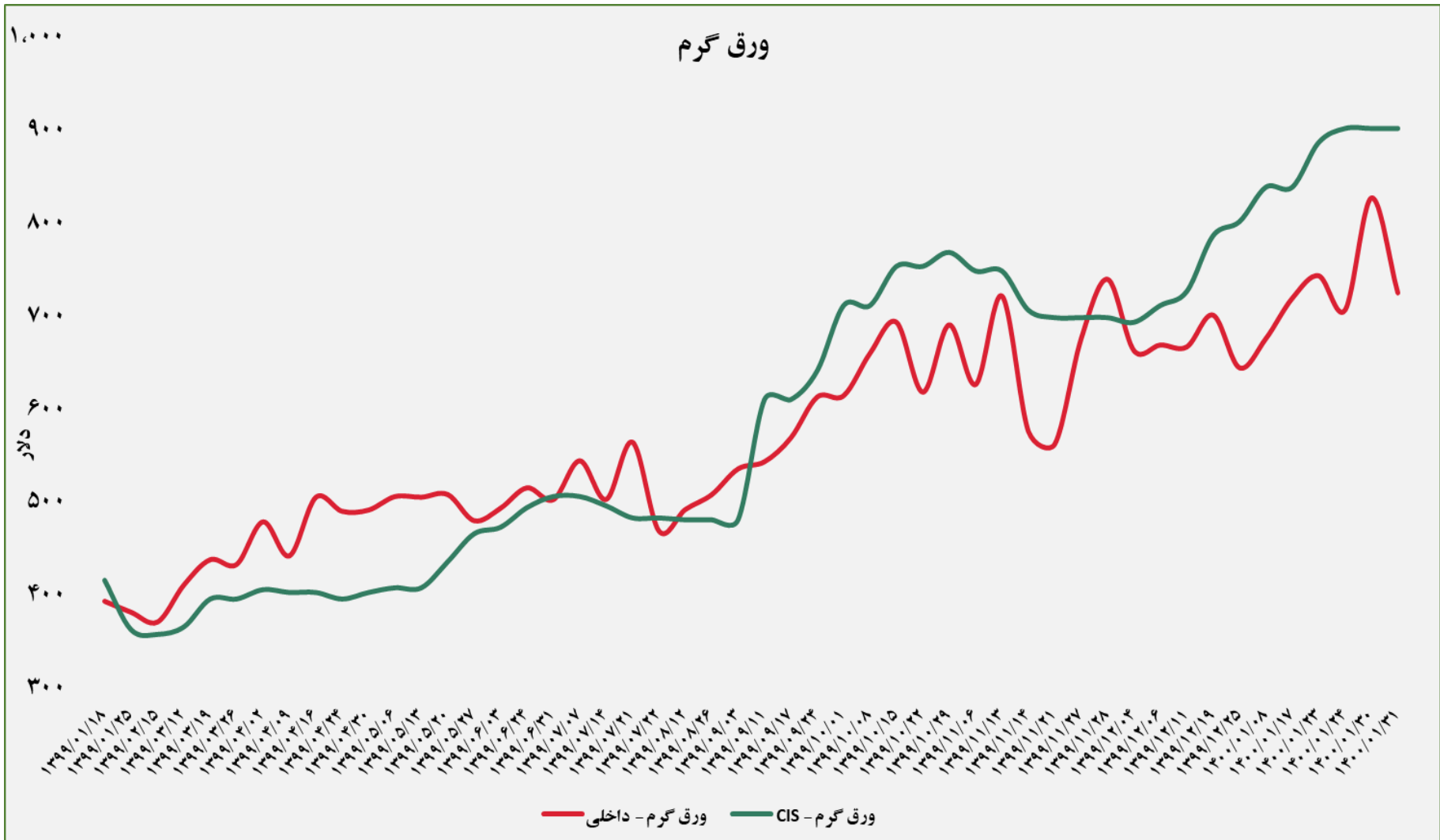
پتروشیمی لرستان - پتروشیمی بندر امام -
پتروشیمی جم - پتروشیمی تبریز

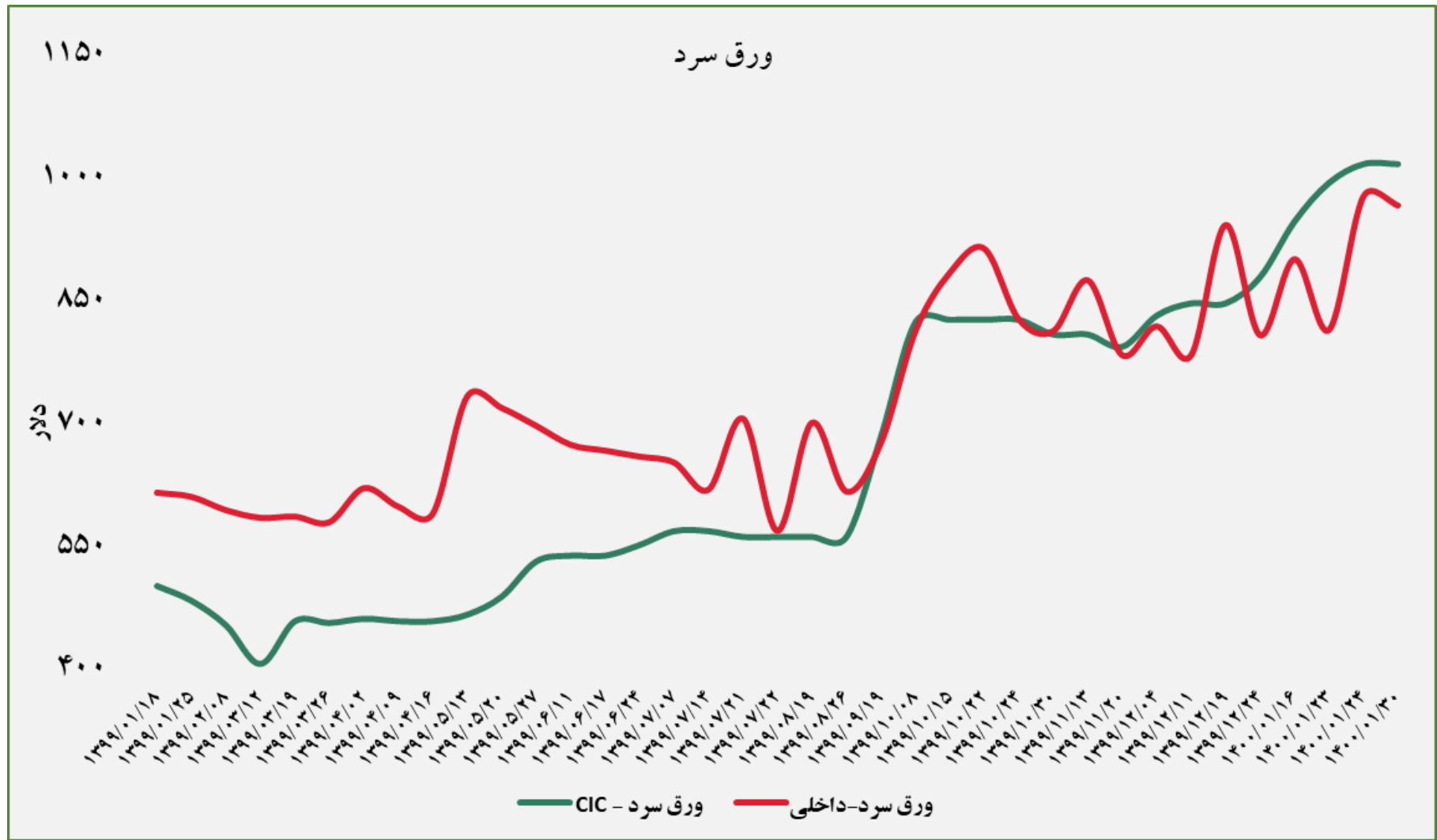


■ عرضه کننده:

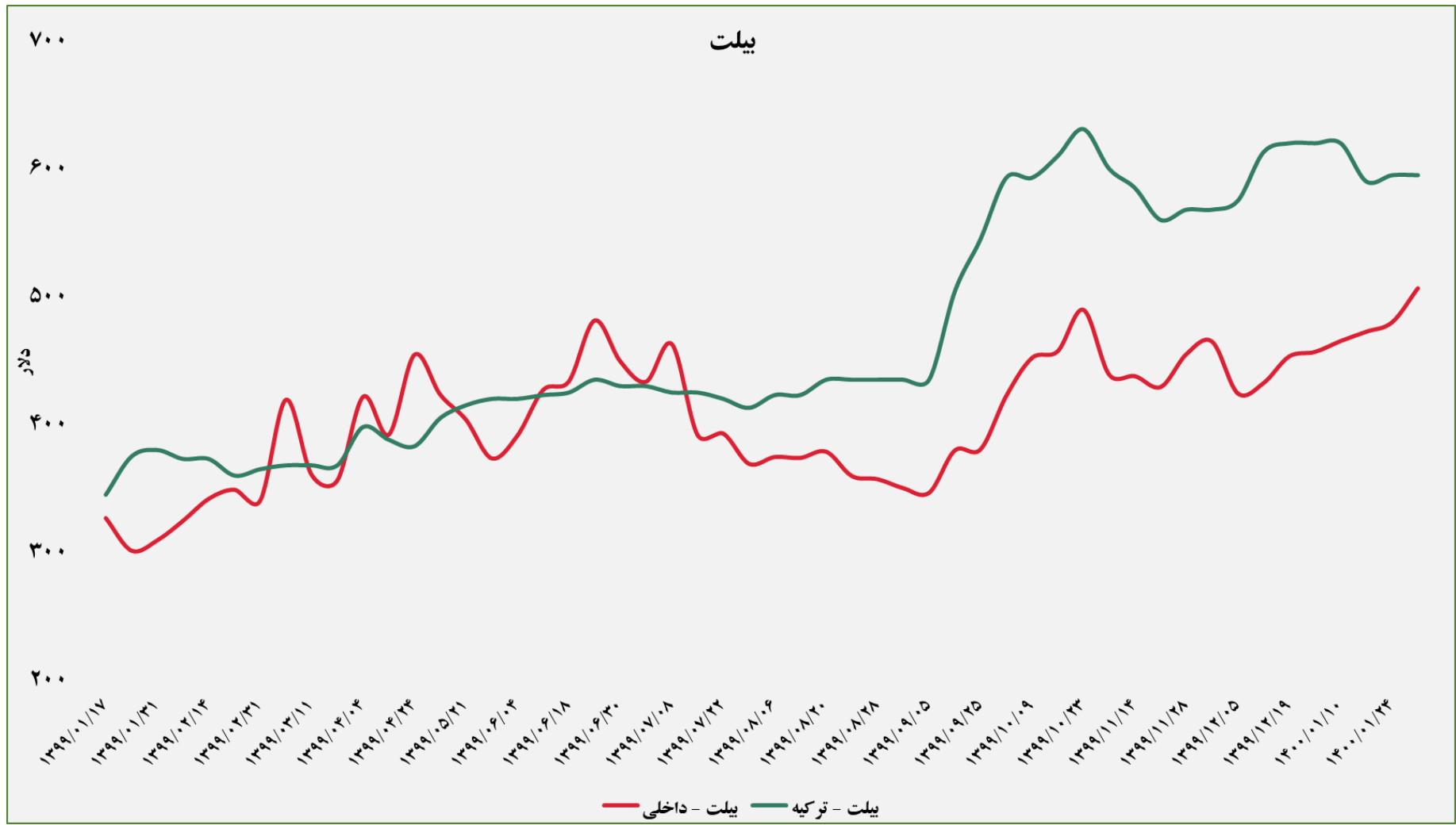
پتروشیمی آریا ساسول - پتروشیمی مهر - پتروشیمی ایلام - پتروشیمی مارون

نسبت قیمت معاملات در بورس کالا به قیمت های جهانی

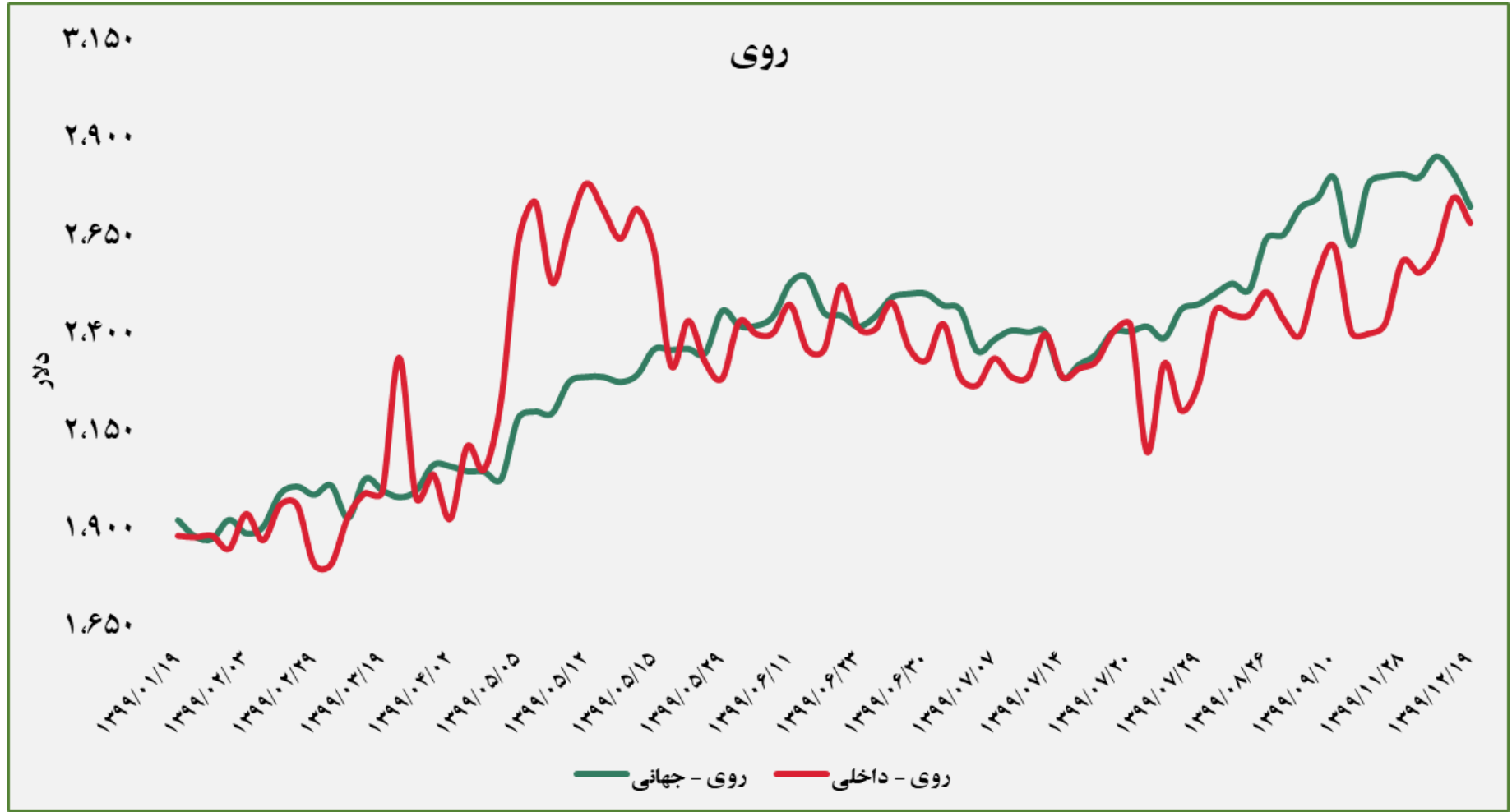




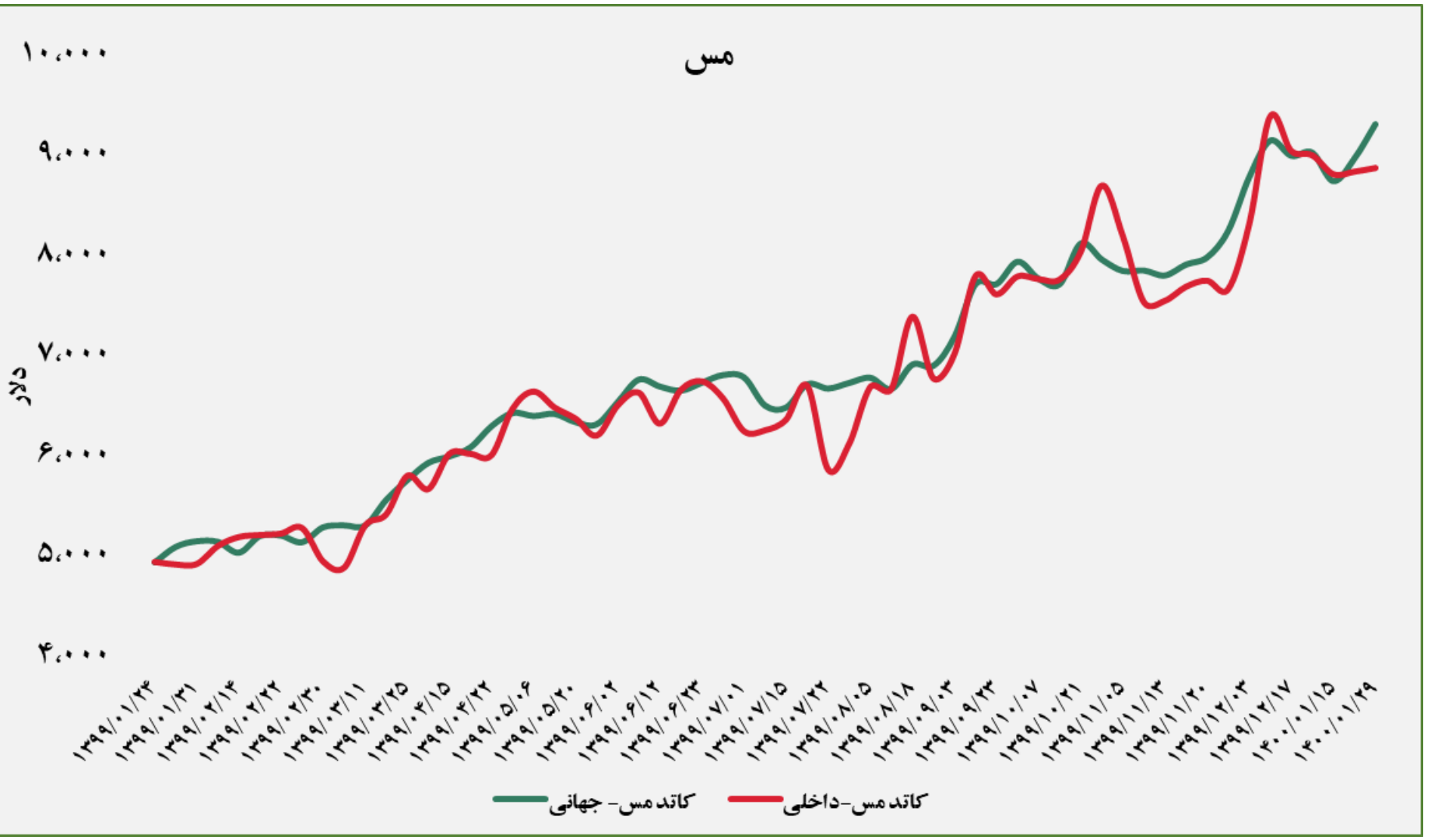
گروه مالی شهر گزارش معاملات در بورس کالا



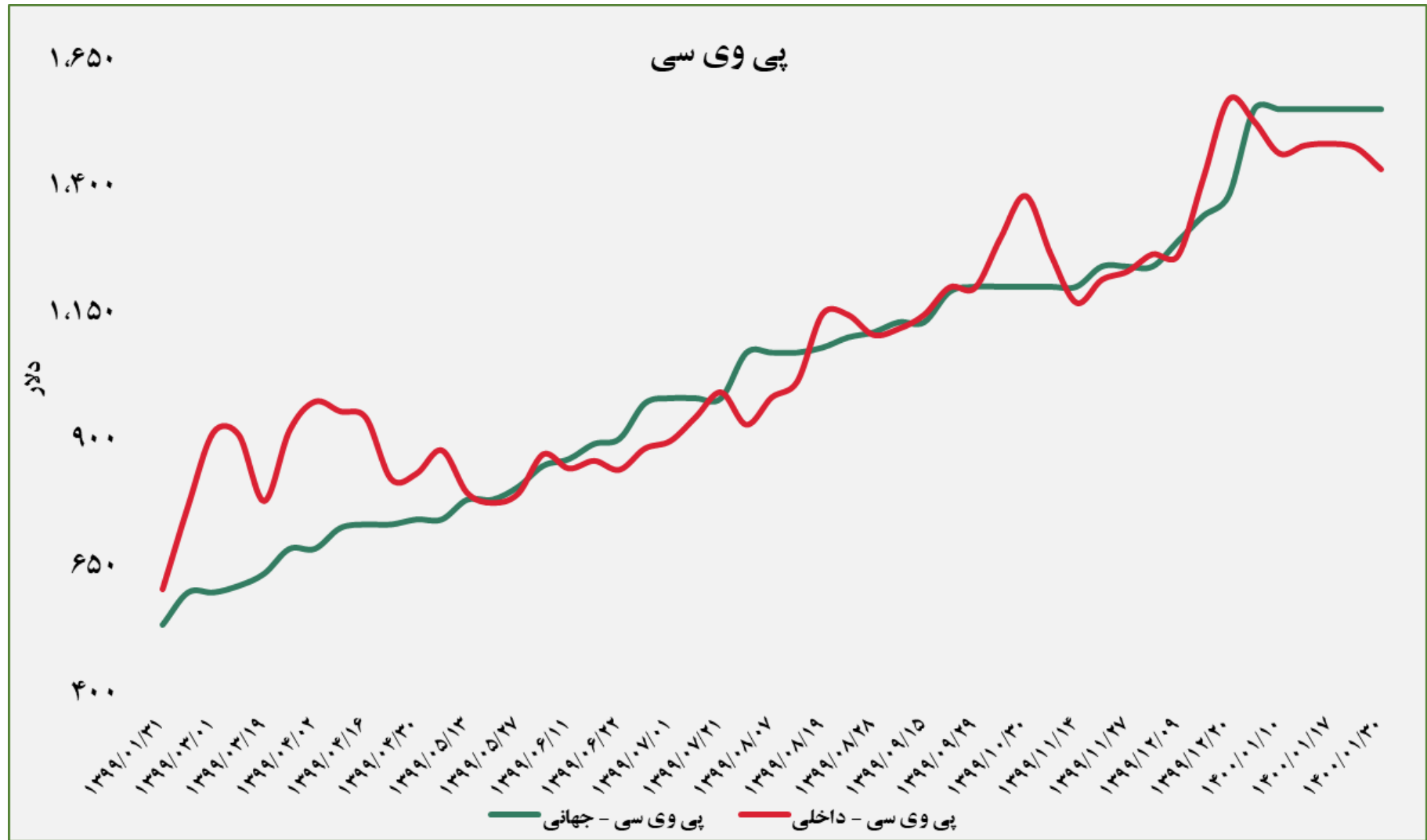
گروه مالی شهر گزارش معاملات در بورس کالا



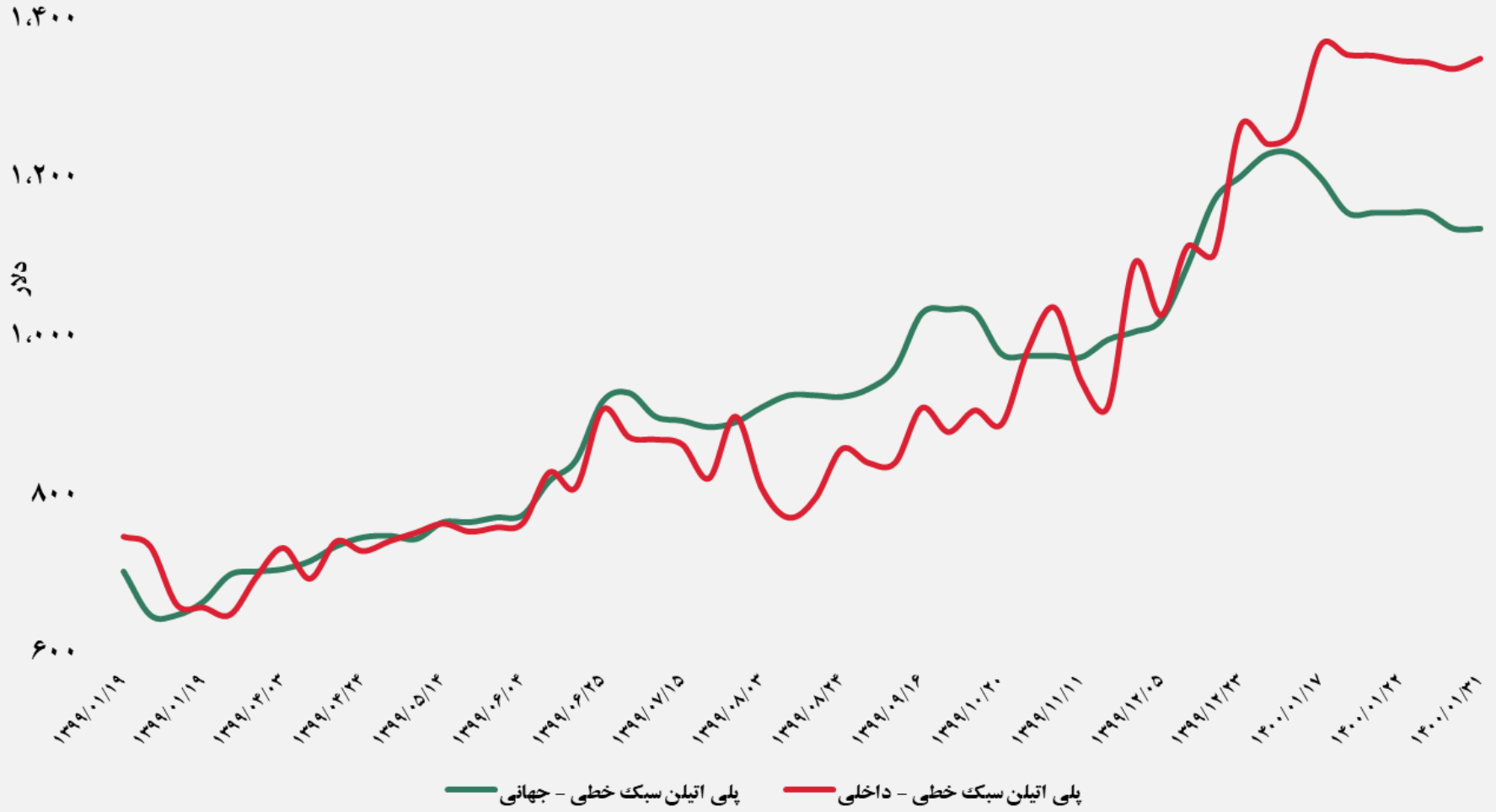
گروه مالی شهر گزارش معاملات در بورس کالا



گروه مالی شهر گزارش معاملات در بورس کالا

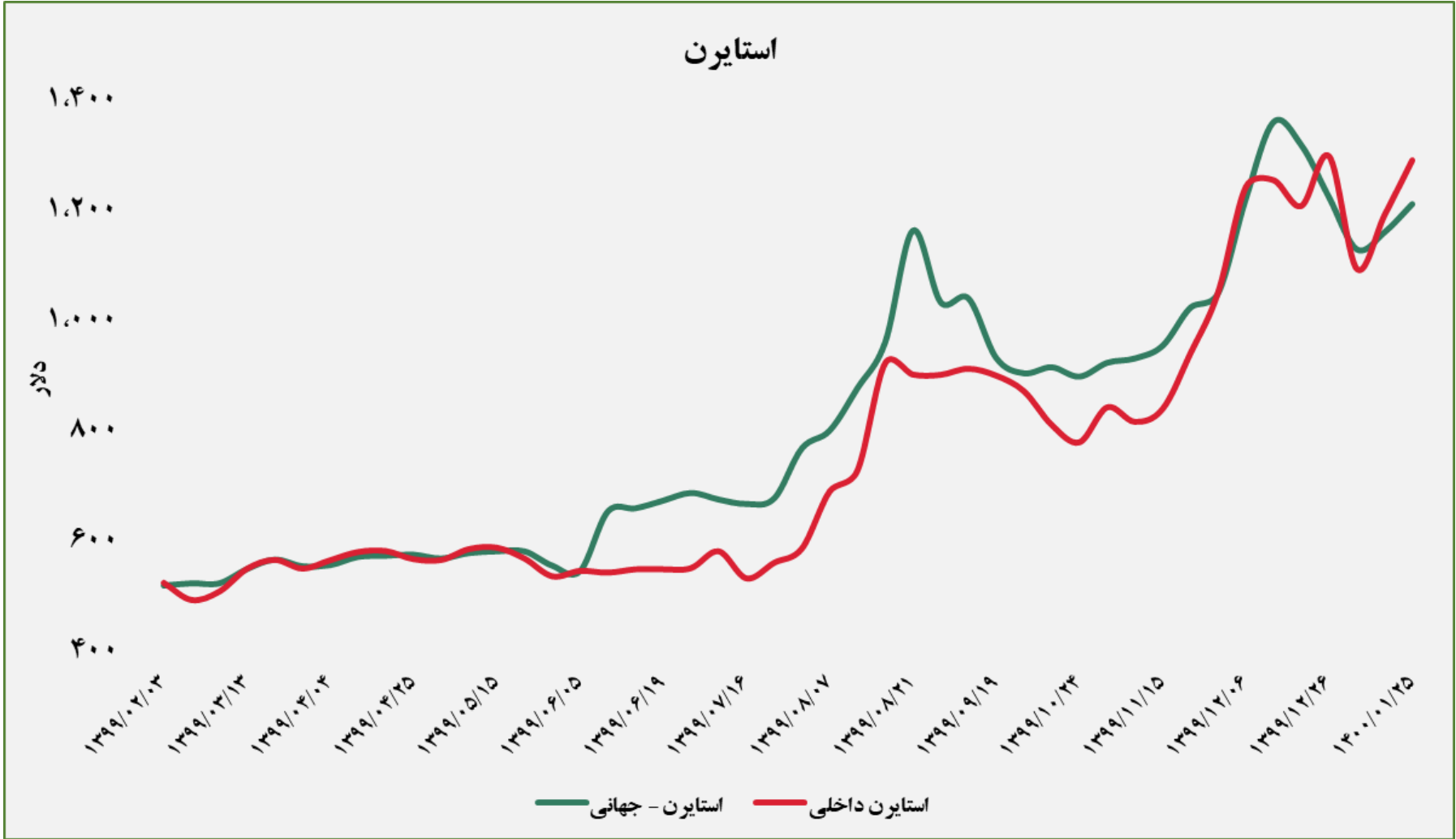


پلی اتیلن سبک خطی



گروه مالی شهر گزارش معاملات در بورس کالا

استایرن





| ردیف | نام محصول | تاریخ آخرین معامله | واحد | آخرین قیمت | میانگین هفته گذشته | میانگین یک ماه گذشته | میانگین سه ماه گذشته | تغییرات آخرین قیمت نسبت به | | |
|------|-------------------|--------------------|---------|------------|--------------------|----------------------|----------------------|----------------------------|-----------|--------------|
| | | | | | | | | هفته گذشته | ماه گذشته | سه ماه گذشته |
| ۱ | شمش بلوم | ۱۴۰۰/۰۱/۳۱ | ریال/تن | ۱۱۸,۱۵۷ | ۱۱۱,۴۹۴ | ۱۰۴,۹۲۸ | ۱۰۸,۱۷۶ | ۶.۰٪ | ۱۲.۶٪ | ۹.۲٪ |
| ۲ | ورق گرم | ۱۴۰۰/۰۱/۳۱ | | ۱۶۹,۲۰۹ | ۱۶۸,۳۵۷ | ۱۵۸,۴۰۶ | ۱۵۸,۹۷۴ | ۰.۵٪ | ۶.۸٪ | ۶.۴٪ |
| ۳ | ورق سرد | ۱۴۰۰/۰۰/۳۰ | | ۲۲۵,۱۹۶ | ۲۰۷,۹۴۲ | ۱۹۷,۵۹۴ | ۲۰۴,۱۶۹ | ۸.۶٪ | ۱۴.۳٪ | ۱۰.۶٪ |
| ۴ | سبد تیر آهن مخلوط | ۱۴۰۰/۰۱/۲۵ | | ۱۲۰,۷۶۴ | ۱۲۰,۷۶۴ | ۱۱۵,۲۶۴ | ۱۲۴,۲۵۶ | ۰.۰٪ | ۴.۸٪ | -۲.۸٪ |
| ۵ | کاتد مس | ۱۴۰۰/۰۱/۲۹ | | ۲,۰۹۳,۲۶۱ | ۲,۰۴۳,۶۳۱ | ۲,۱۳۱,۱۷۹ | ۱,۹۷۴,۰۹۱ | ۲.۴٪ | -۱.۸٪ | ۶.۰٪ |
| ۶ | مفتول مسی | ۱۴۰۰/۰۱/۱۶ | | ۲,۰۵۳,۸۲۱ | - | ۲,۱۴۹,۶۲۴ | ۲,۰۵۴,۲۸۵ | - | -۴.۵٪ | ۰.۰٪ |
| ۷ | شمش روی | ۱۳۹۹/۱۲/۲۴ | | ۶۱۳,۲۲۴ | - | ۶۳۱,۶۴۸ | ۶۲۳,۴۷۹ | - | -۲.۹٪ | -۱.۶٪ |
| ۸ | شمش آلومینیوم | ۱۴۰۰/۰۱/۳۰ | | ۵۵۳,۷۹۱ | ۵۳۰,۷۱۶ | ۵۳۰,۹۷۶ | ۵۰۹,۴۸۶ | ۴.۳٪ | ۴.۳٪ | ۸.۷٪ |

گروه مالی شهر گزارش معاملات در بورس کالا



| ردیف | نام محصول | تاریخ آخرین معامله | واحد | آخرین قیمت | میانگین هفته گذشته | میانگین یک ماه گذشته | میانگین سه ماه گذشته | تغییرات آخرین قیمت نسبت به | | |
|------|------------------------|--------------------|---------|------------|--------------------|----------------------|----------------------|----------------------------|-----------|--------------|
| | | | | | | | | هفته گذشته | ماه گذشته | سه ماه گذشته |
| ۱ | اوره پریل | ۱۴۰۰/۰۱/۲۸ | ریال/تن | ۵۴,۵۸۲ | ۴۷,۴۹۵ | ۵۲,۶۳۹ | ۵۲,۲۰۸ | ۱۵٪ | ۴٪ | ۵٪ |
| ۲ | پلی وینیل کلراید | ۱۴۰۰/۰۱/۳۰ | | ۳۳۵,۶۷۹ | ۳۴۲,۸۲۲ | ۳۳۴,۹۹۳ | ۳۱۸,۹۱۶ | -۲٪ | ۰٪ | ۵٪ |
| ۳ | پلی اتیلن سبک خطی | ۱۴۰۰/۰۱/۳۱ | | ۳۱۴,۷۰۵ | ۳۱۲,۳۸۸ | ۲۷۷,۶۷۳ | ۲۴۰,۸۹۸ | ۱٪ | ۱۳٪ | ۳۱٪ |
| ۴ | ارتوزایلین | ۱۴۰۰/۰۱/۲۵ | | ۱۵۲,۵۳۰ | ۱۵۲,۵۳۰ | ۱۷۰,۱۸۴ | ۱۴۶,۶۵۷ | ۰٪ | -۱۰٪ | ۴٪ |
| ۵ | استایرن منومر | ۱۴۰۰/۰۱/۲۵ | | ۳۰۱,۵۲۶ | ۳۰۱,۵۲۶ | ۲۹۹,۰۰۴ | ۲۳۵,۶۹۲ | ۰٪ | ۱٪ | ۲۸٪ |
| ۶ | پلی پروپیلن شیمیایی | ۱۴۰۰/۰۱/۳۰ | | ۴۷۸,۶۲۹ | ۴۵۹,۱۴۹ | ۴۵۰,۰۱۰ | ۳۷۴,۵۸۹ | ۴٪ | ۶٪ | ۲۸٪ |
| ۷ | پلی اتیلن سنگین تزریقی | ۱۴۰۰/۰۱/۳۱ | | ۲۳۷,۰۷۶ | ۲۴۶,۵۶۴ | ۲۳۴,۲۵۶ | ۲۱۴,۲۴۱ | -۴٪ | ۱٪ | ۱۱٪ |
| ۸ | آمونیاک | ۱۴۰۰/۰۱/۲۹ | | ۳۸,۹۷۷ | ۳۹,۲۷۰ | ۳۴,۳۱۸ | ۳۲,۴۶۷ | -۱٪ | ۱۴٪ | ۲۰٪ |
| ۹ | پلی اتیلن سنگین فیلم | ۱۴۰۰/۰۱/۳۱ | | ۲۵۹,۹۴۲ | ۲۷۳,۶۷۶ | ۲۴۳,۴۵۴ | ۲۲۶,۳۵۰ | -۵٪ | ۷٪ | ۱۵٪ |

گروه مالی شهر گزارش معاملات در بورس کالا