



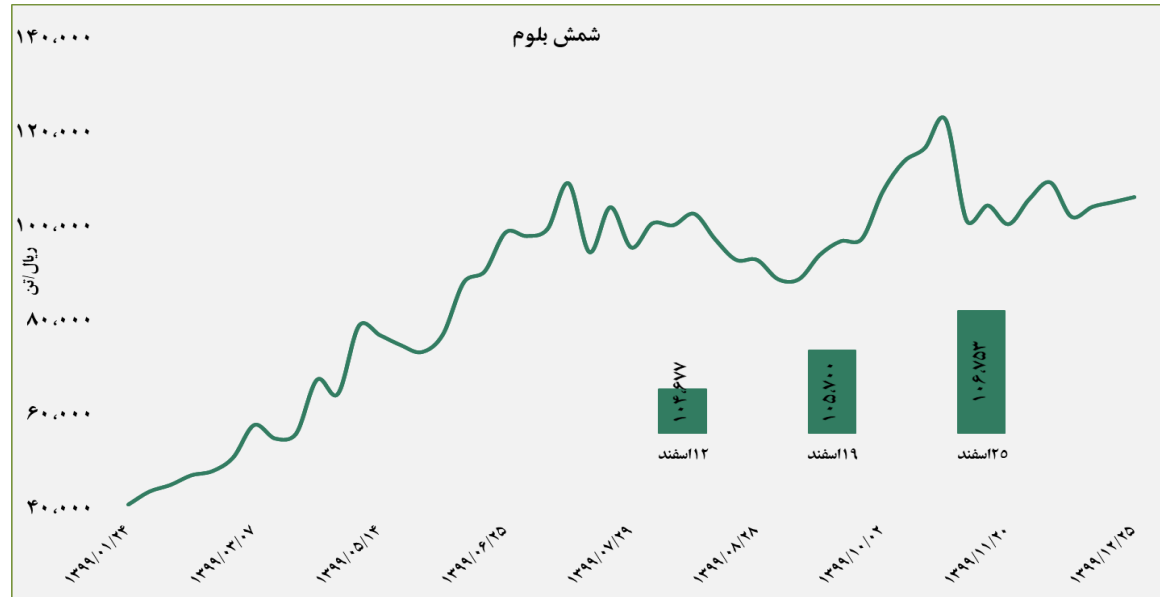
گروه مالی شهر
SHAHR FINANCIAL GROUP

گزارش معاملات در بورس کالا

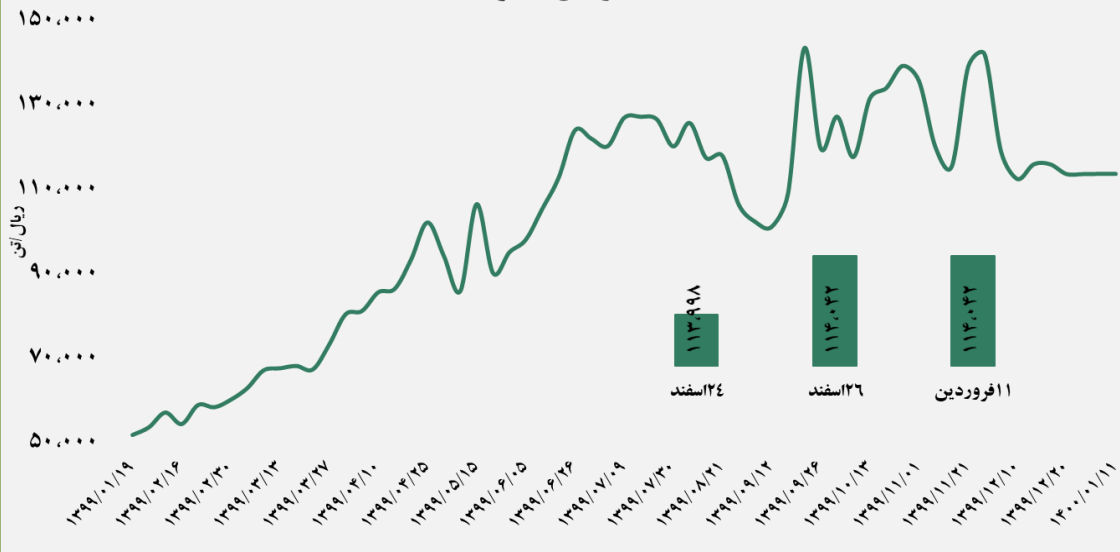
۱۴۰۰/۰۱/۱۸

■ عرضه کننده:

آهن و فولاد ارفع - ذوب آهن اصفهان - مجتمع فولاد خراسان -
 مجتمع ذوب آهن فولاد خزر - فولاد کاوه جنوب کیش -
 فولاد کویر دامغان



سبد تیر آهن مخلوط

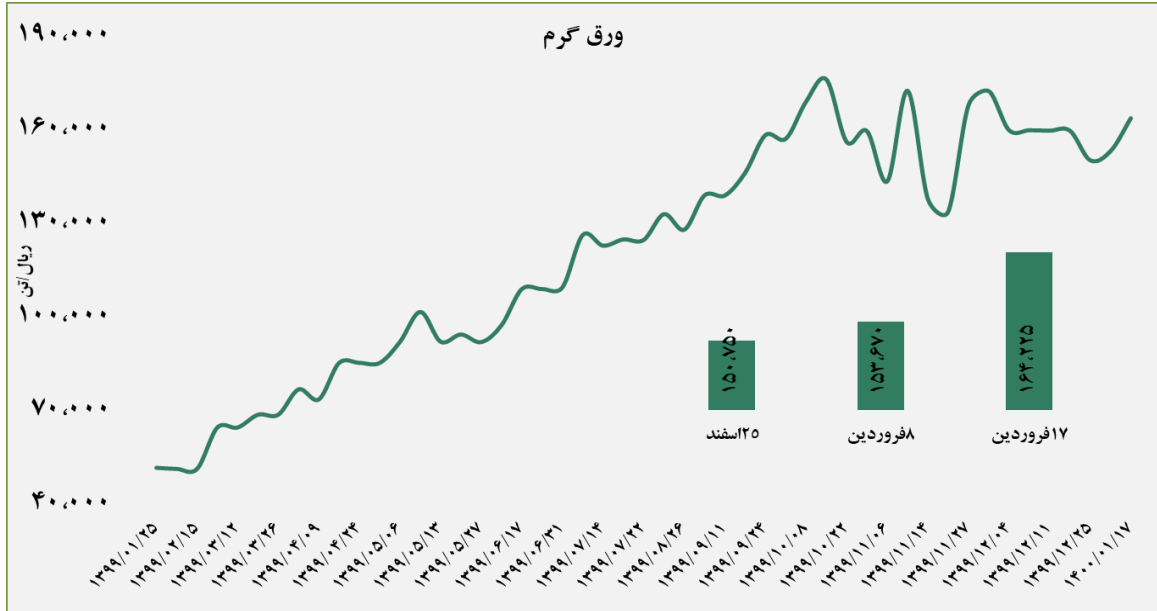


■ عرضه کننده:

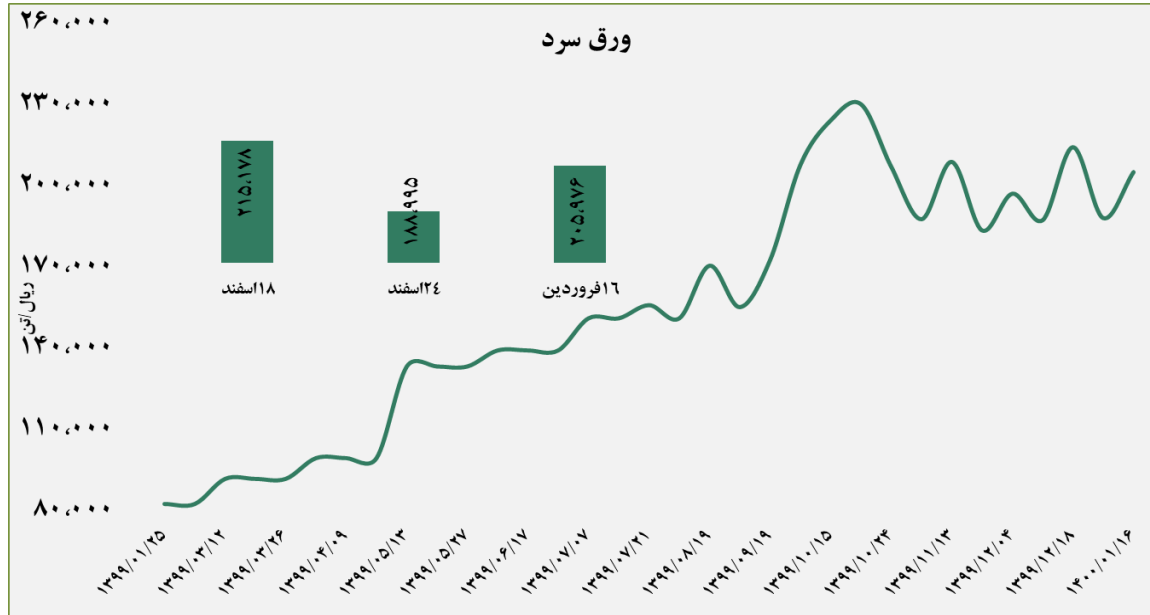
ذوب آهن اصفهان - مجتمع فولاد ظفر بناب

■ عرضه کننده:

فولاد مبارکه اصفهان - نورد و تولید قطعات فولادی



ورق سرد

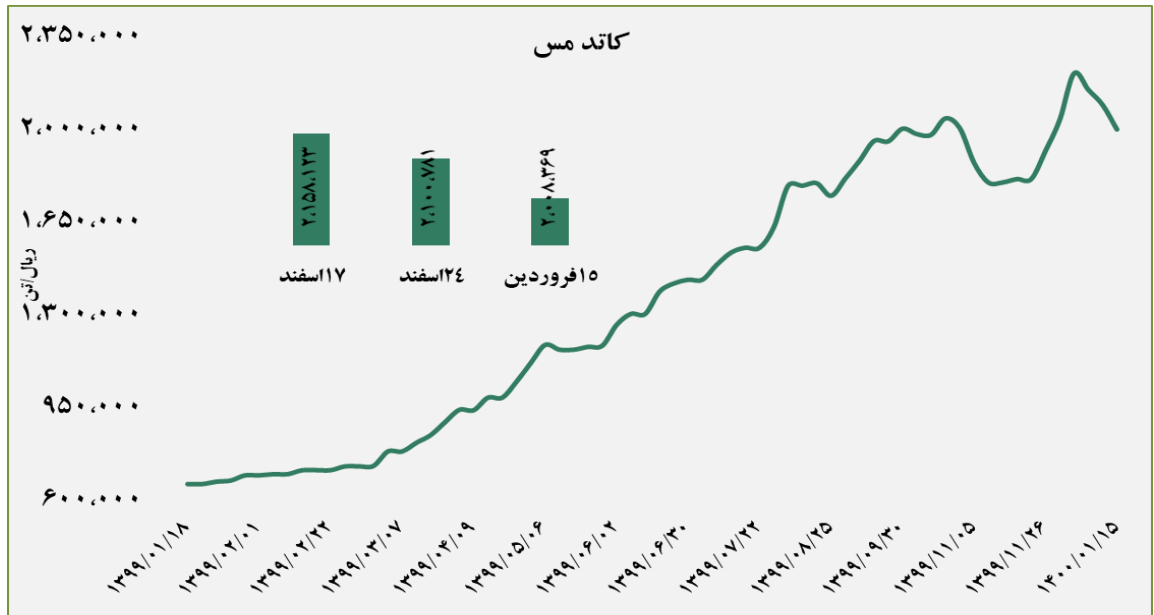


■ عرضه کننده:

فولاد مبارکه اصفهان - فولاد غرب آسیا - صنایع هفت الماس

■ عرضه کننده:

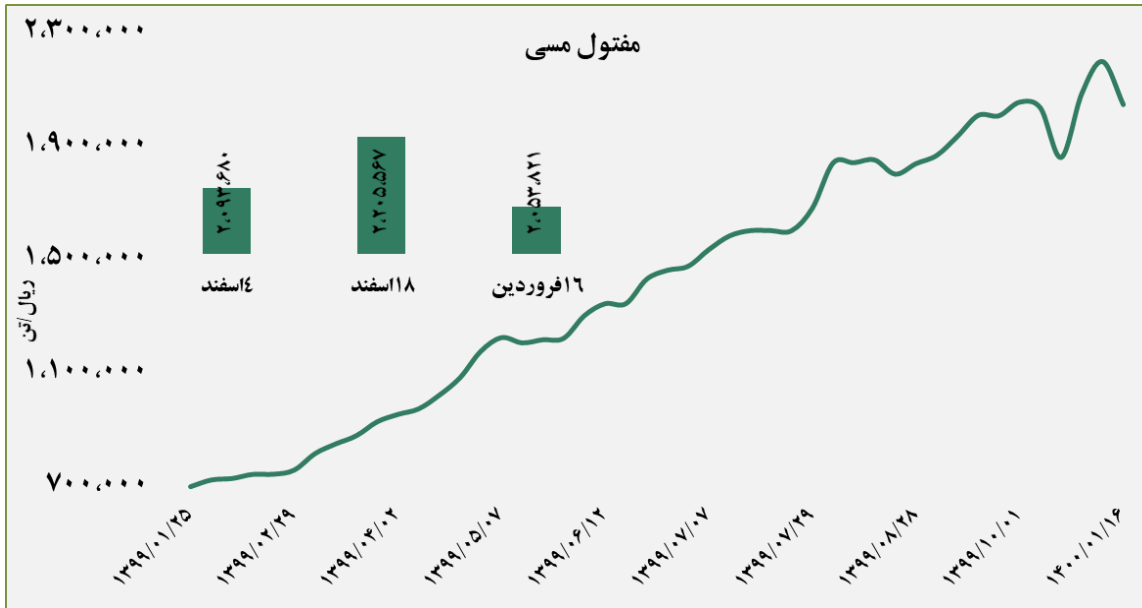
شرکت ملی صنایع مس ایران - فرآوری مس درخشان
تخت گنبد



مفتول مسی

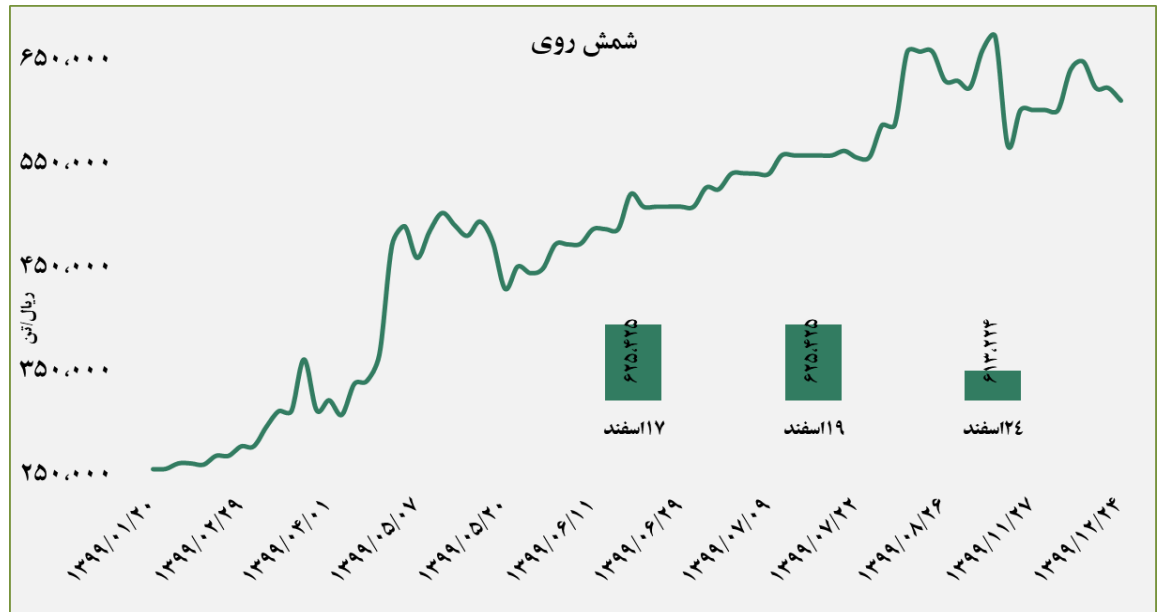
■ عرضه کننده:

صنایع تولیدی دنیای مس کاشان - گیل راد شمال -
شرکت ملی صنایع مس ایران



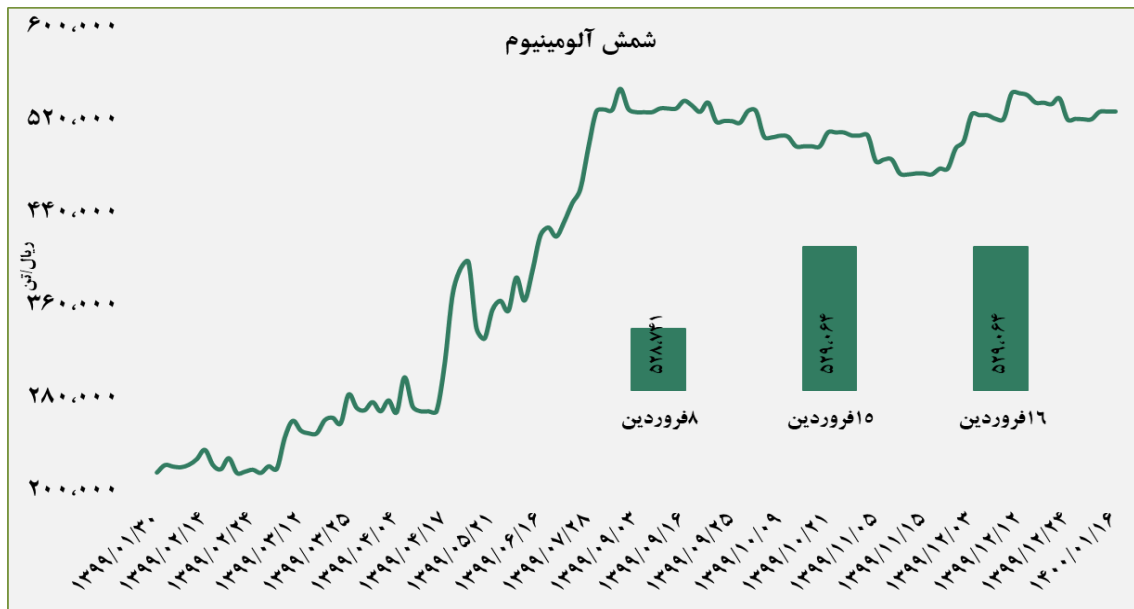
■ عرضه کننده :

ملی سرب و روی ایران - سپنتا روی - تولیدی روی بندر عباس - ذوب احیای روی قشم - گسترش صنایع روی ایرانیان - فرآوری مواد معدنی ایران



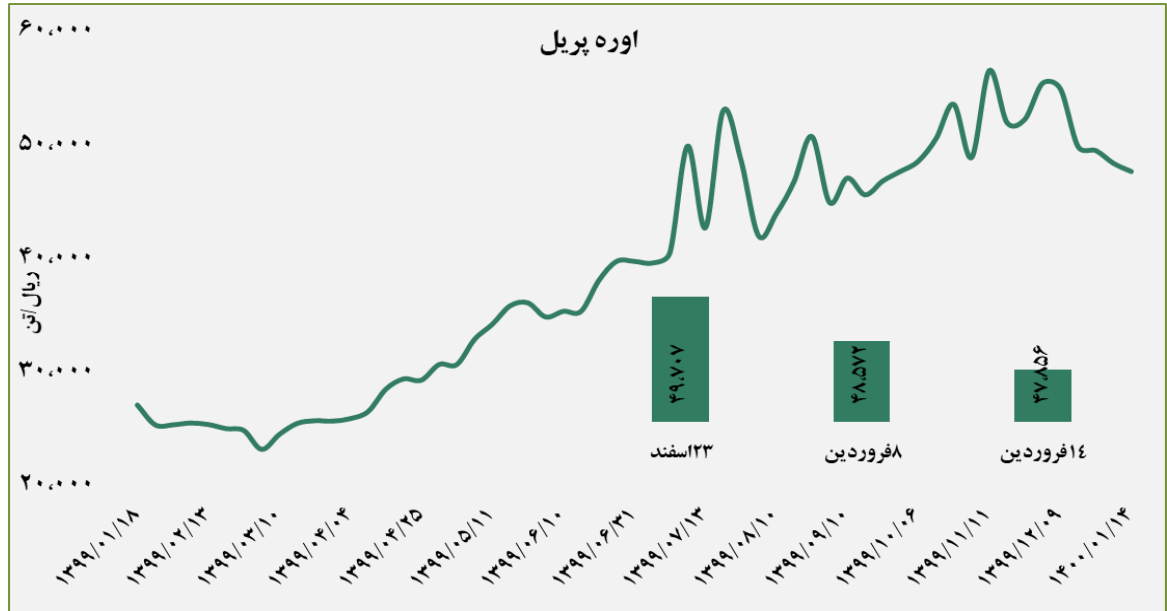
■ عرضه کننده :

آلومینیوم ایران - مجتمع صنایع آلومینیوم جنوب - آلومینیوم المهدی - آلومینای ایران

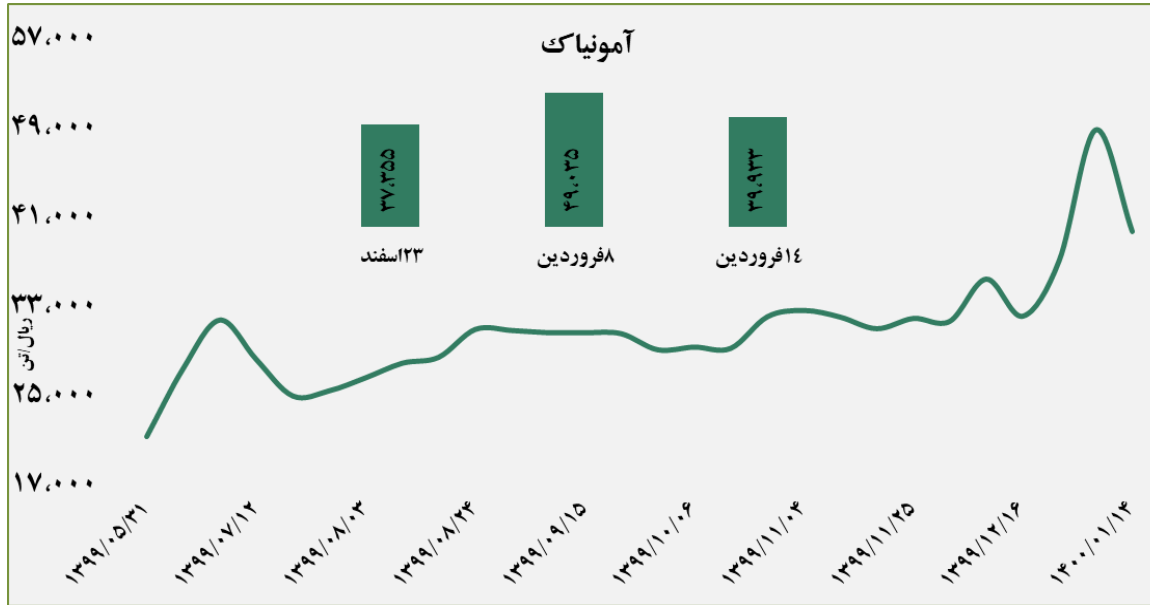


■ عرضه کننده:

پتروشیمی خراسان - پتروشیمی شیراز - پتروشیمی پردیس - پتروشیمی کرمانشاه - پتروشیمی رازی



آمونیاک

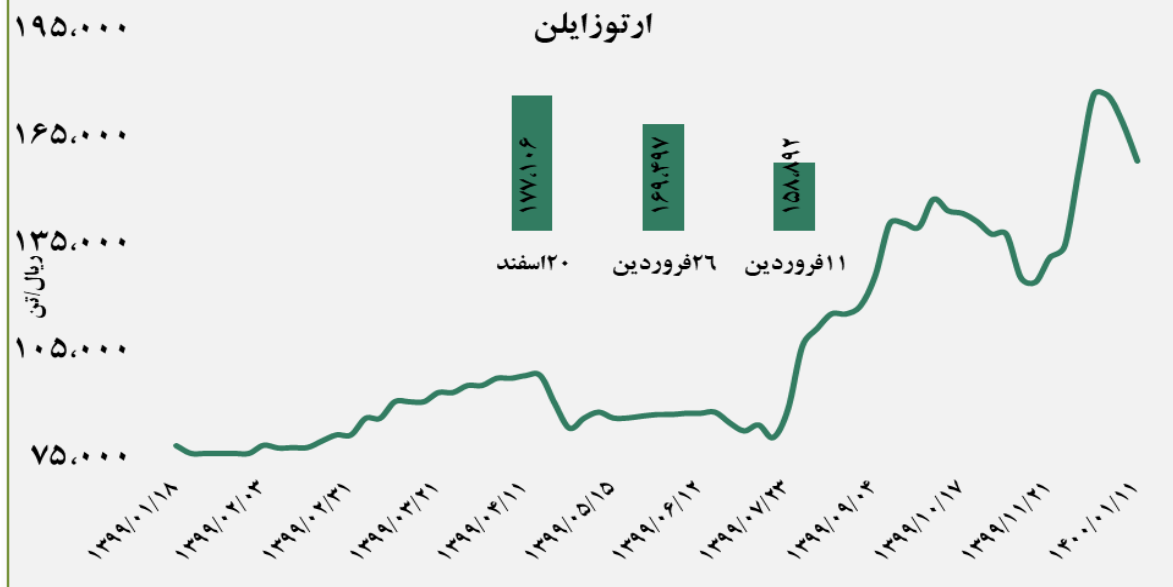


■ عرضه کننده:

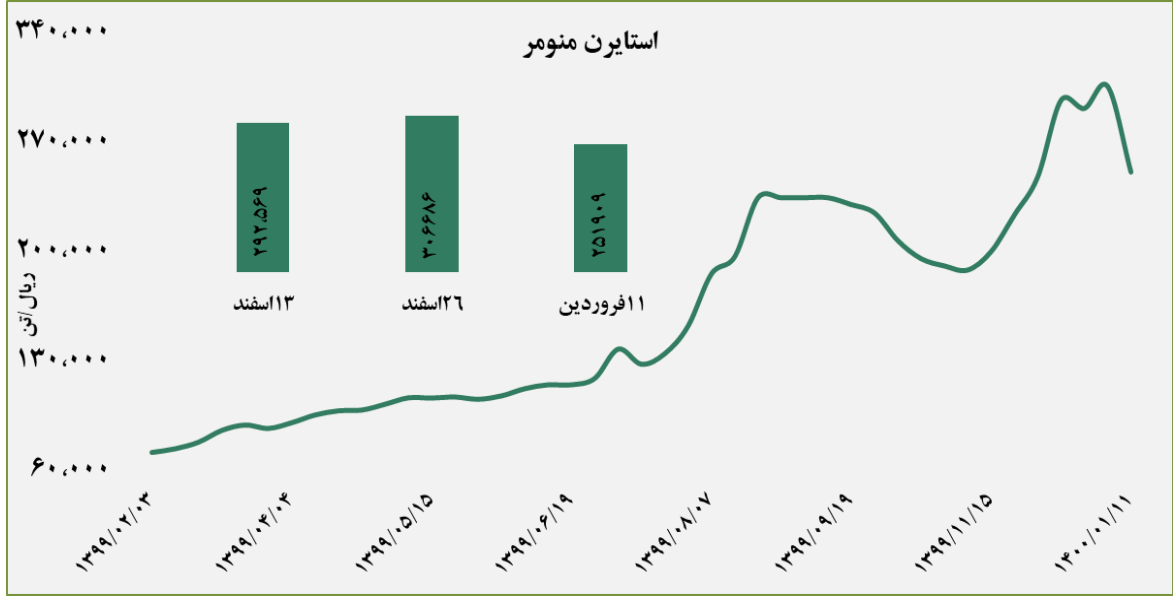
پتروشیمی خراسان - پتروشیمی شیراز

■ عرضه کننده:

پتروشیمی برزویه



استایرن منومر



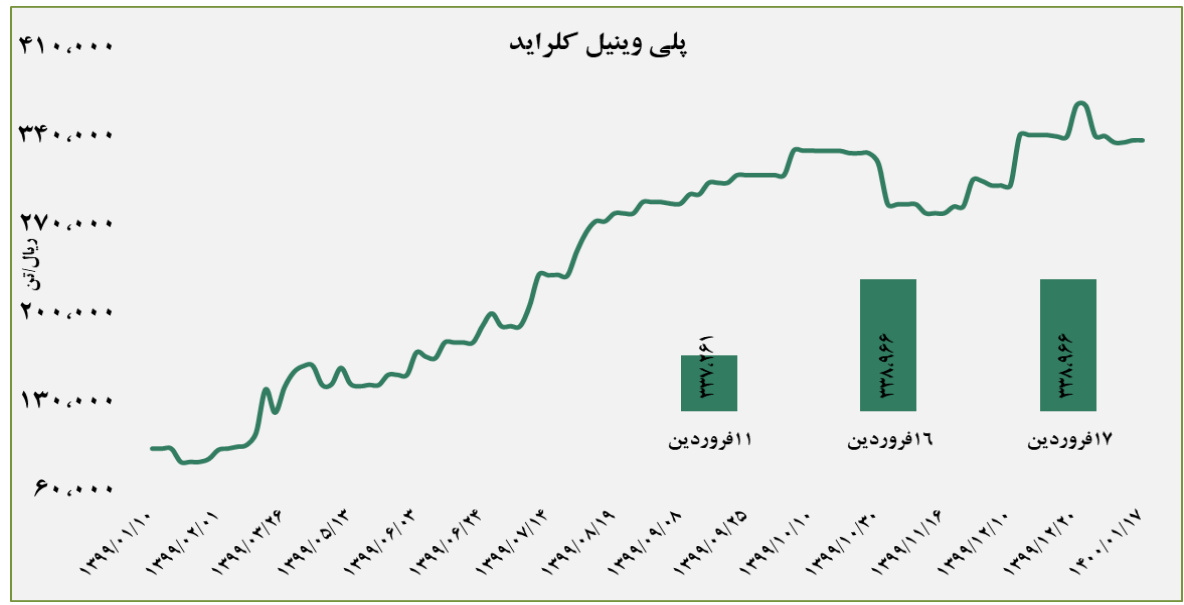
■ عرضه کننده:

پتروشیمی پارس

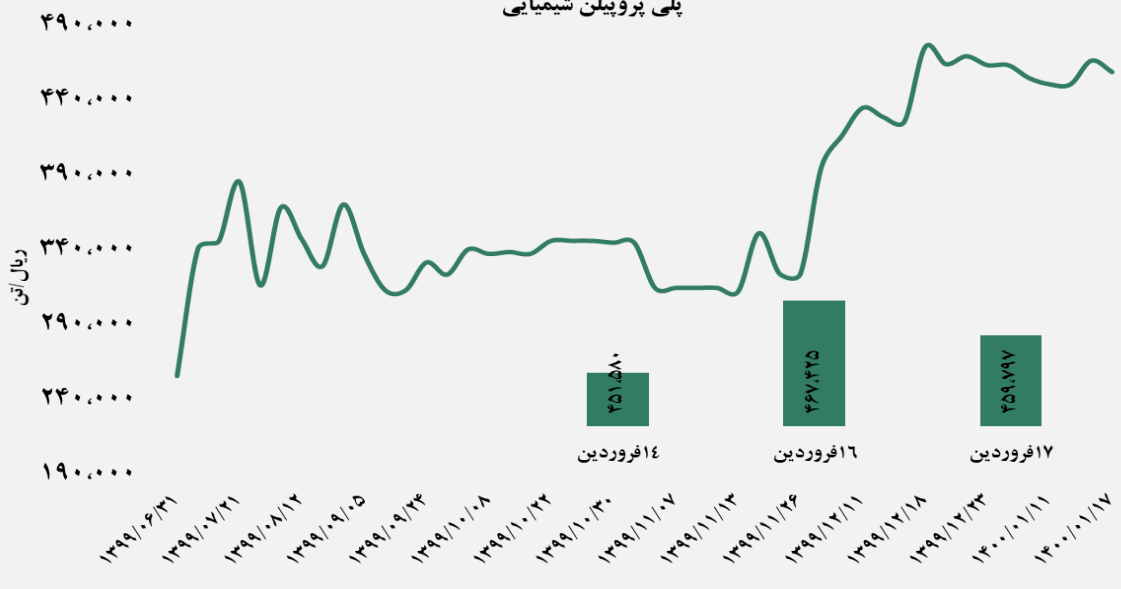
گروه مالی شهر
کمزارش معاملات در بورس کالا

■ عرضه کننده:

پتروشیمی غدیر - پتروشیمی آبادان - پتروشیمی بندر امام - پتروشیمی اروند



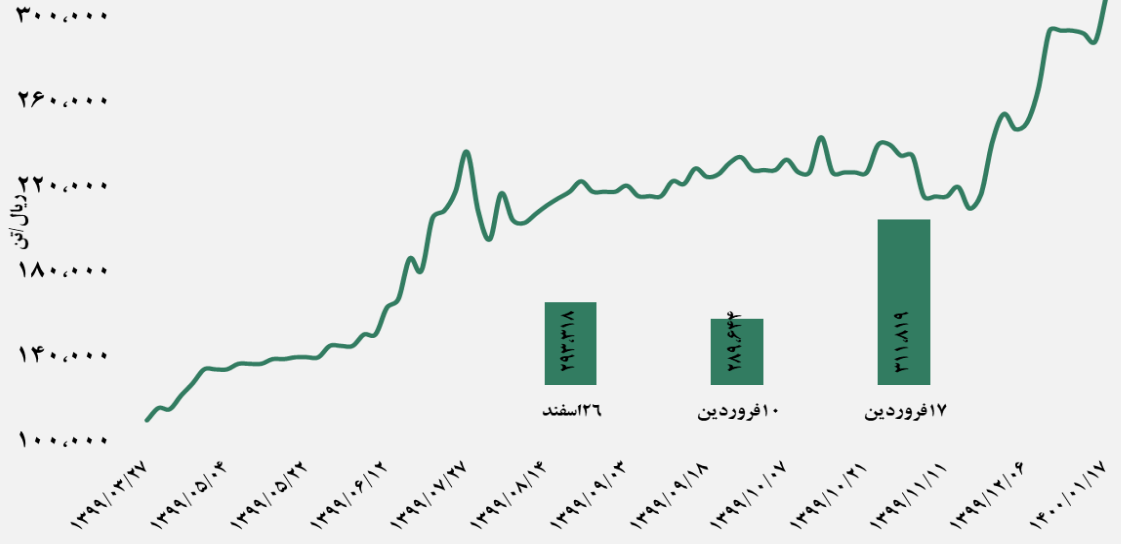
پلی پروپیلن شیمیایی



■ عرضه کننده:

پتروشیمی مارون - پلی پروپیلن جم - نویر زرشیمی - پتروشیمی رجال - پتروشیمی سازند

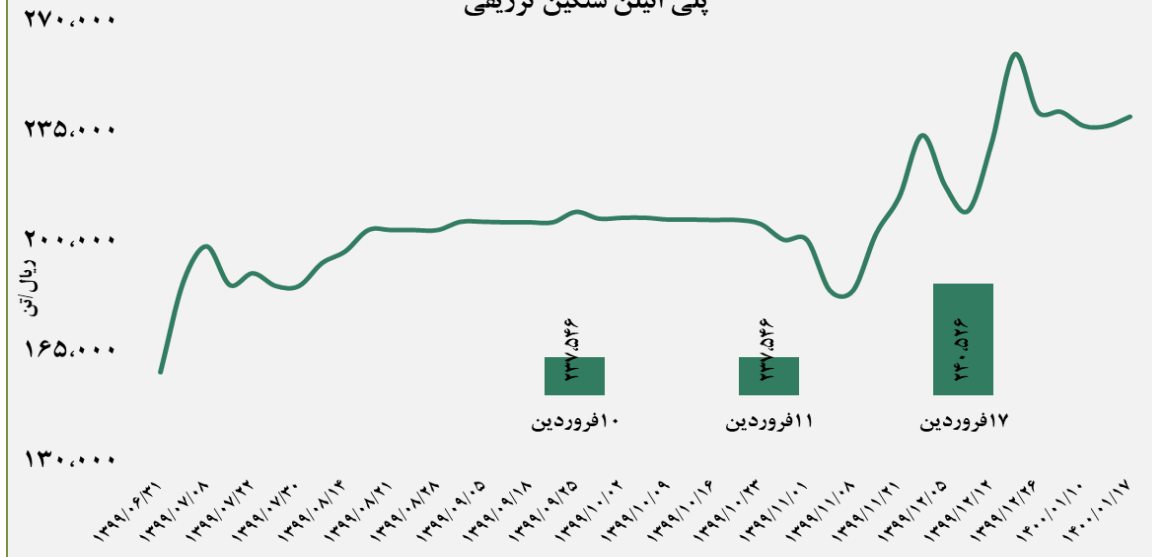
پلی اتیلن سبک خطی



■ عرضه کننده:

پتروشیمی سازند - پتروشیمی مهاباد - پتروشیمی امیر کبیر
- پتروشیمی جم

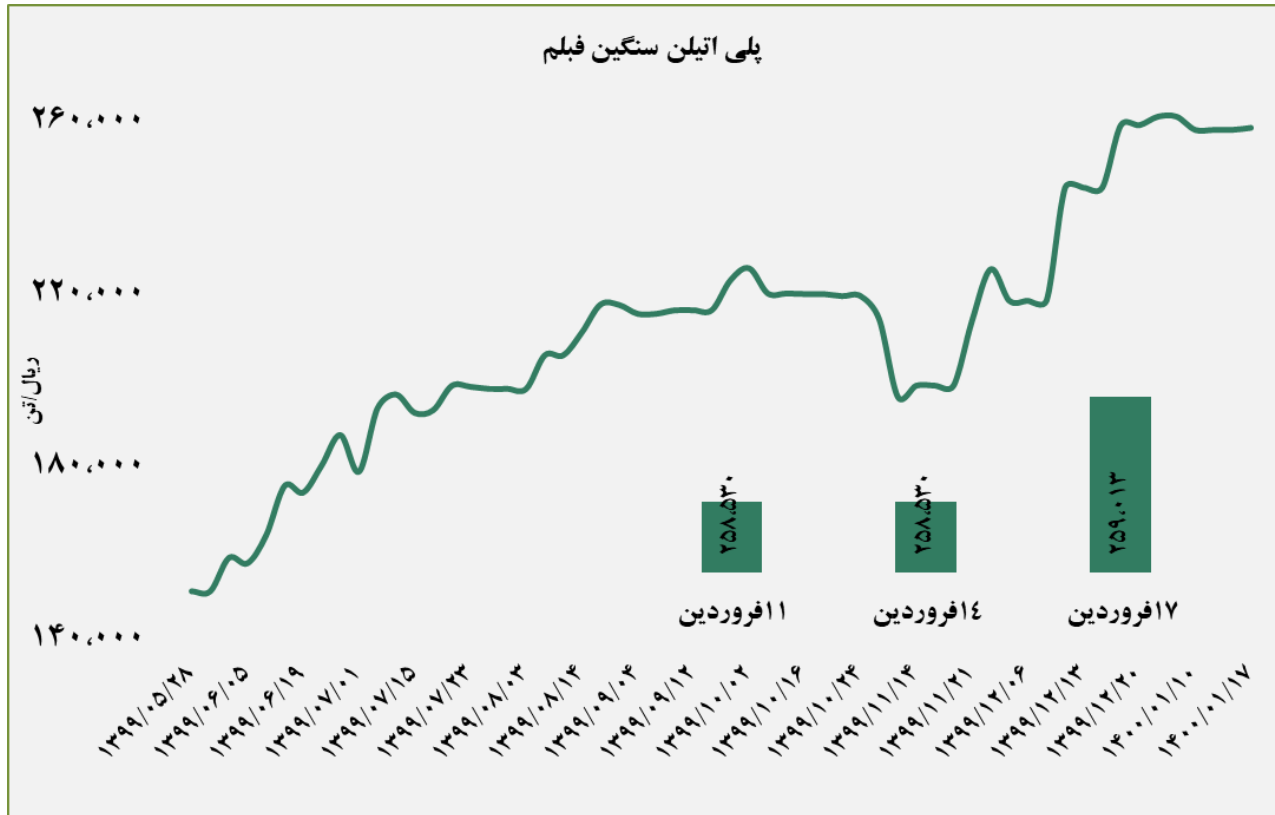
پلی اتیلن سنگین تزریقی



■ عرضه کننده:

پتروشیمی لرستان - پتروشیمی بندر امام -
پتروشیمی جم - پتروشیمی تبریز

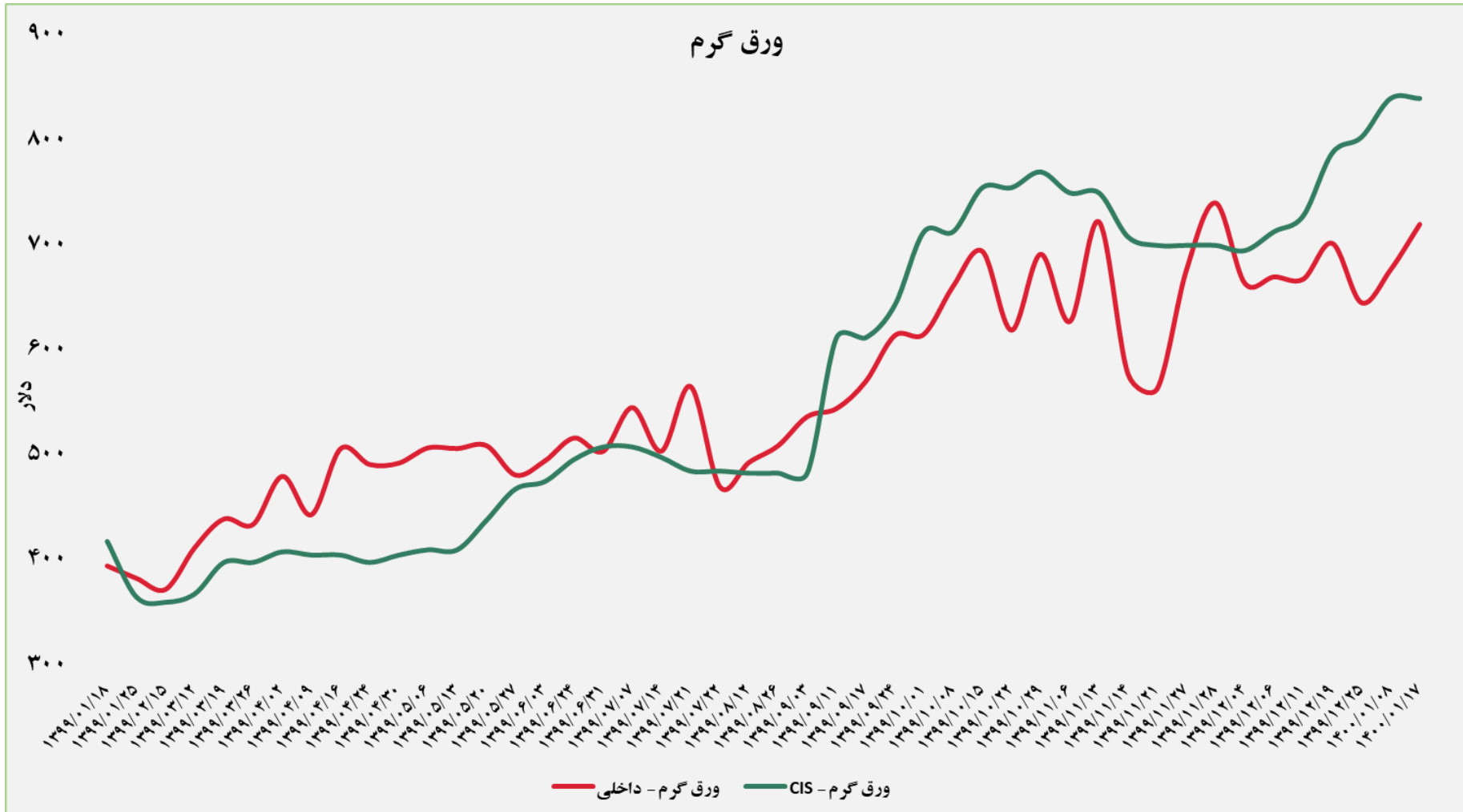
گروه مالی شهر گزارش معاملات در بورس کالا



■ عرضه کننده:

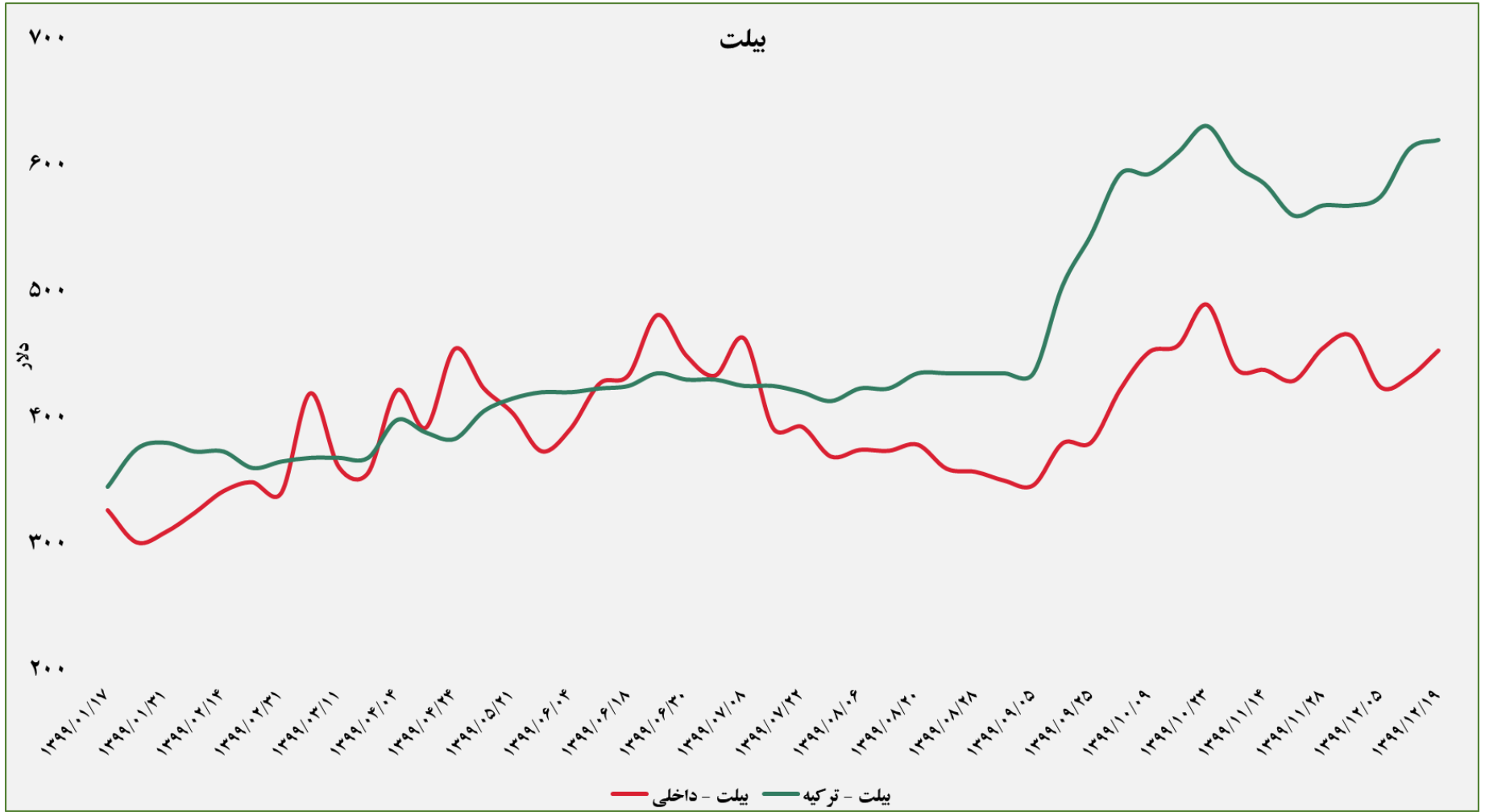
پتروشیمی آریا ساسول - پتروشیمی مهر - پتروشیمی ایلام - پتروشیمی مارون

نسبت قیمت معاملات در بورس کالا به قیمت های جهانی

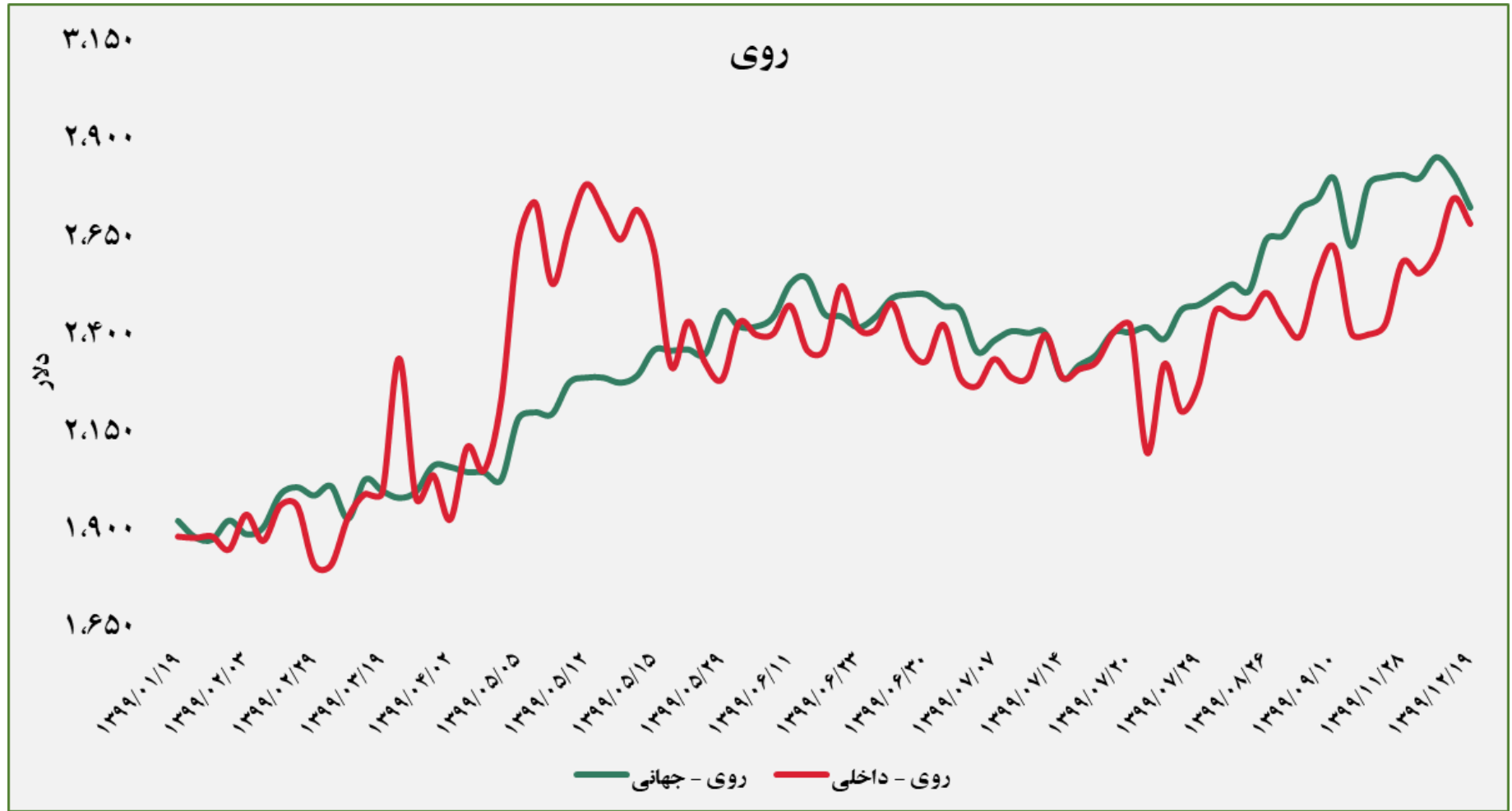


گروه مالی شهر گزارش معاملات در بورس کالا

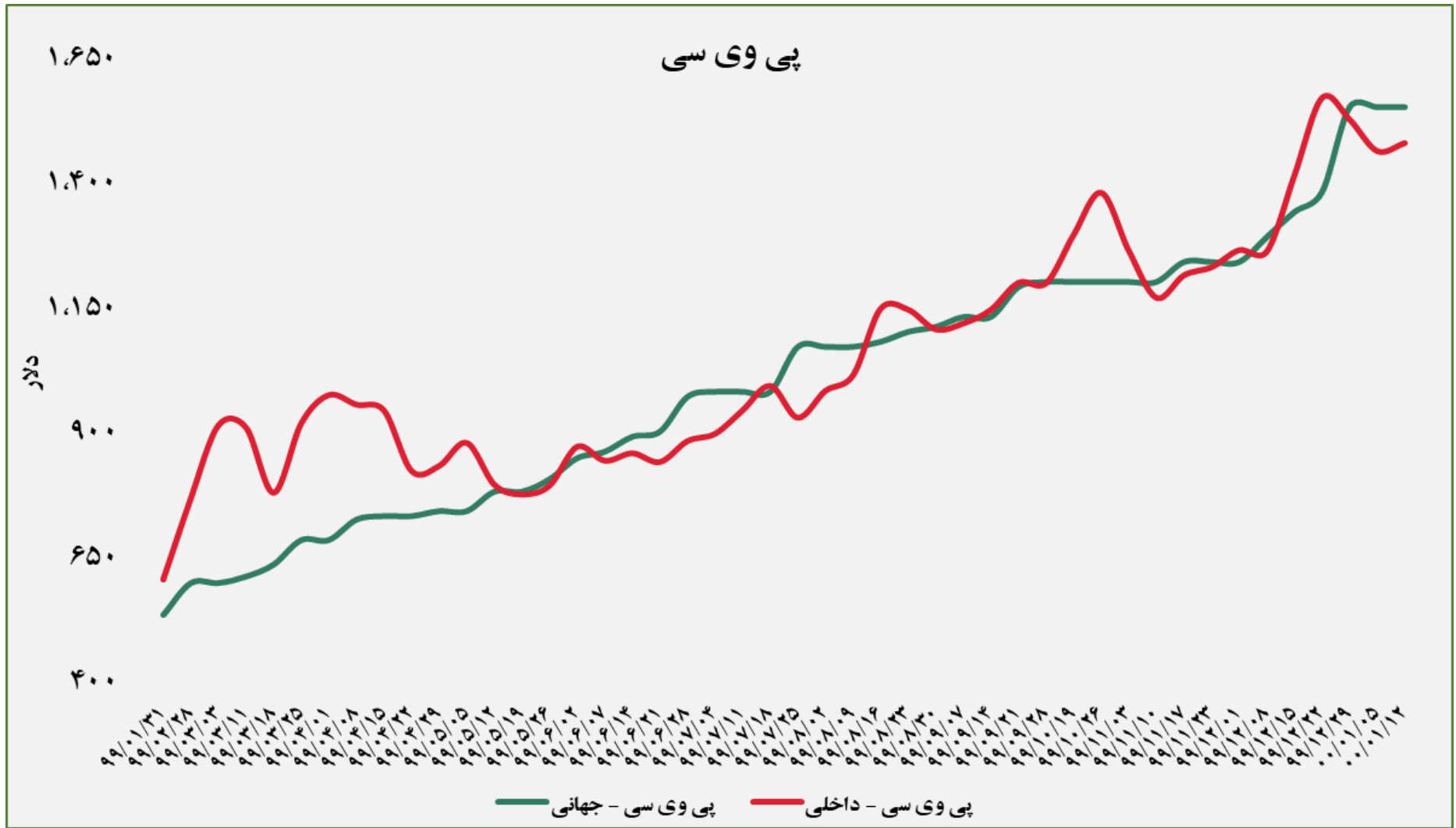




گروه مالی شهر گزارش معاملات در بورس کالا

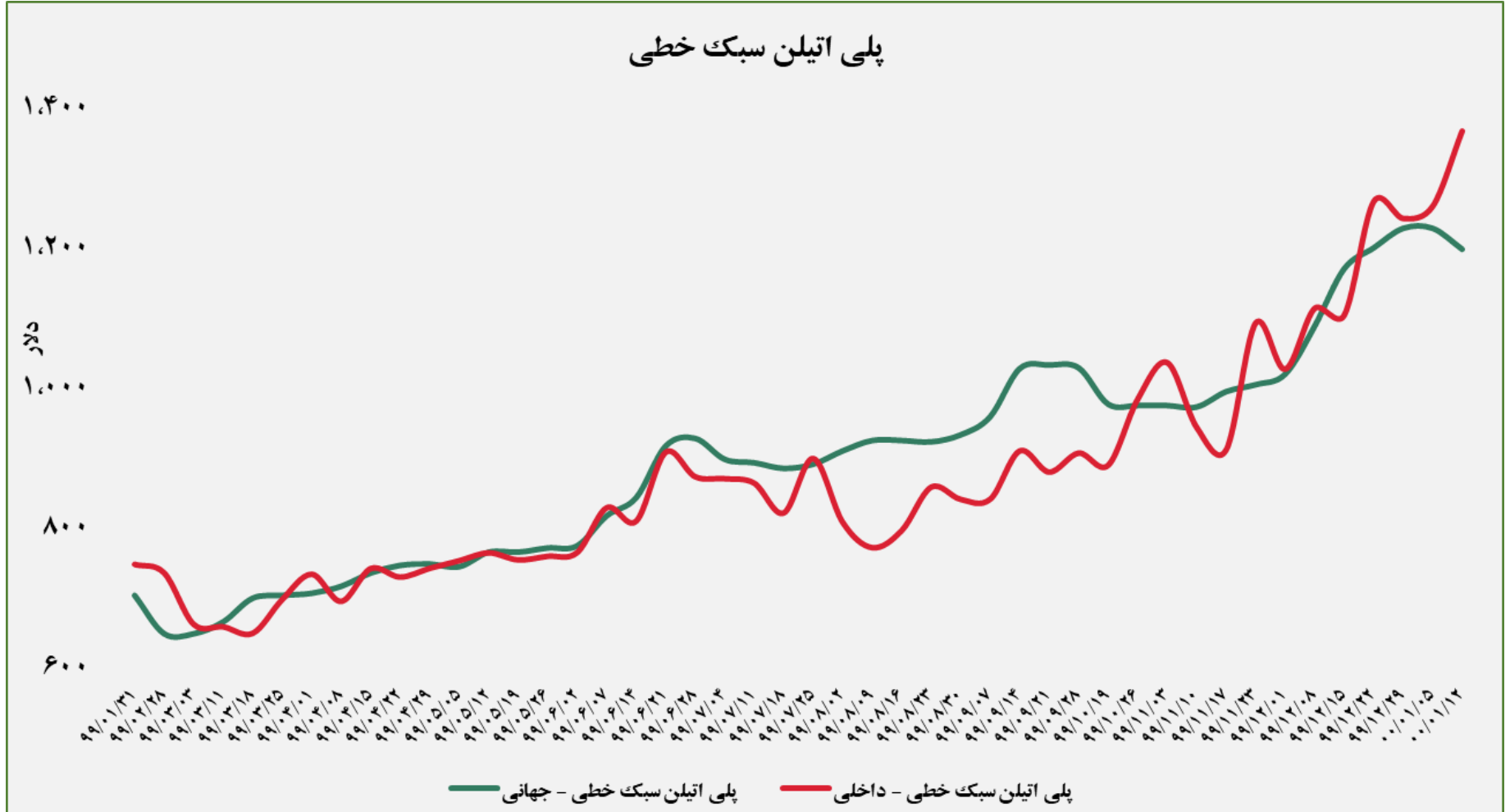


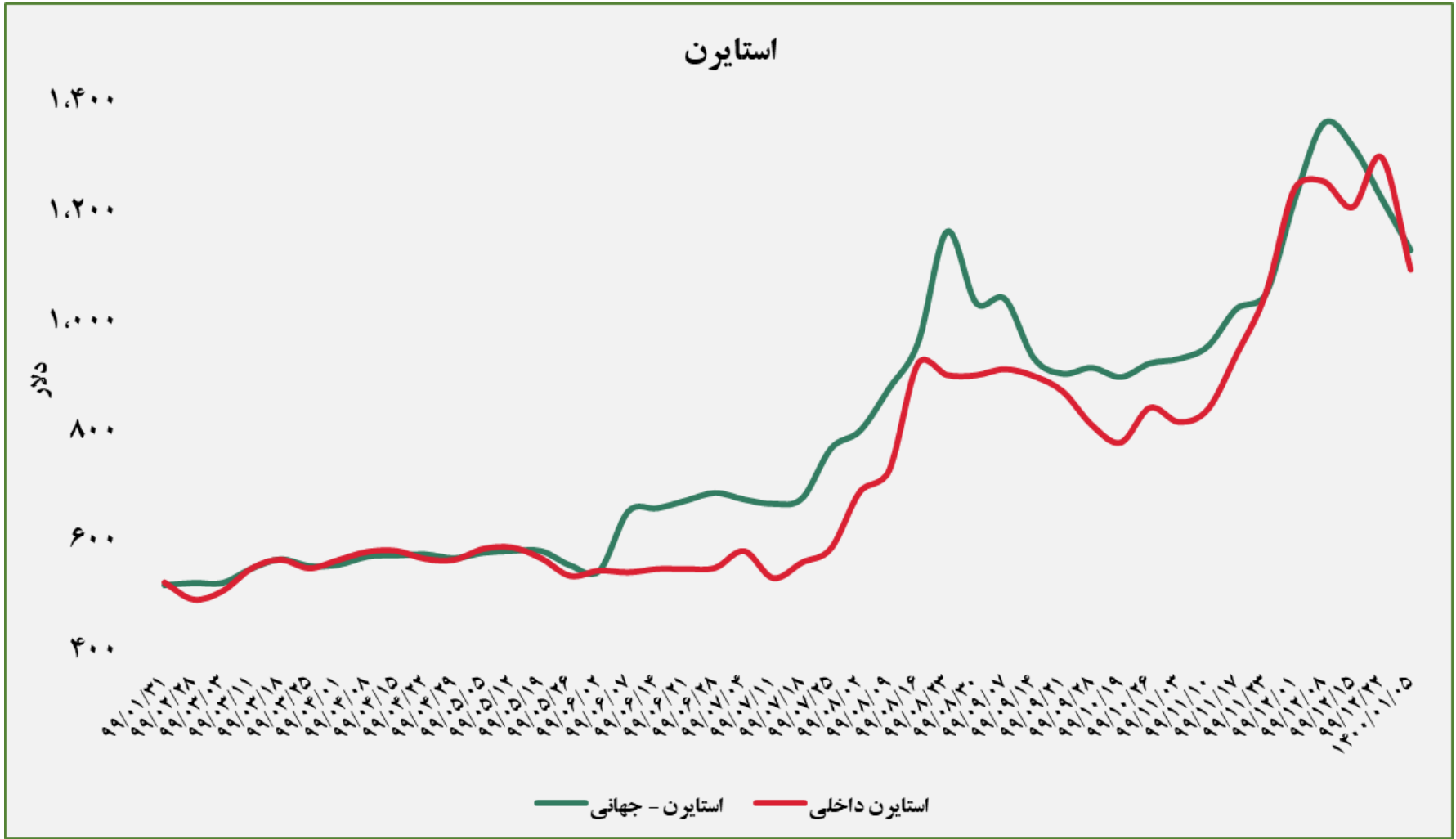
گروه مالی شهر گزارش معاملات در بورس کالا

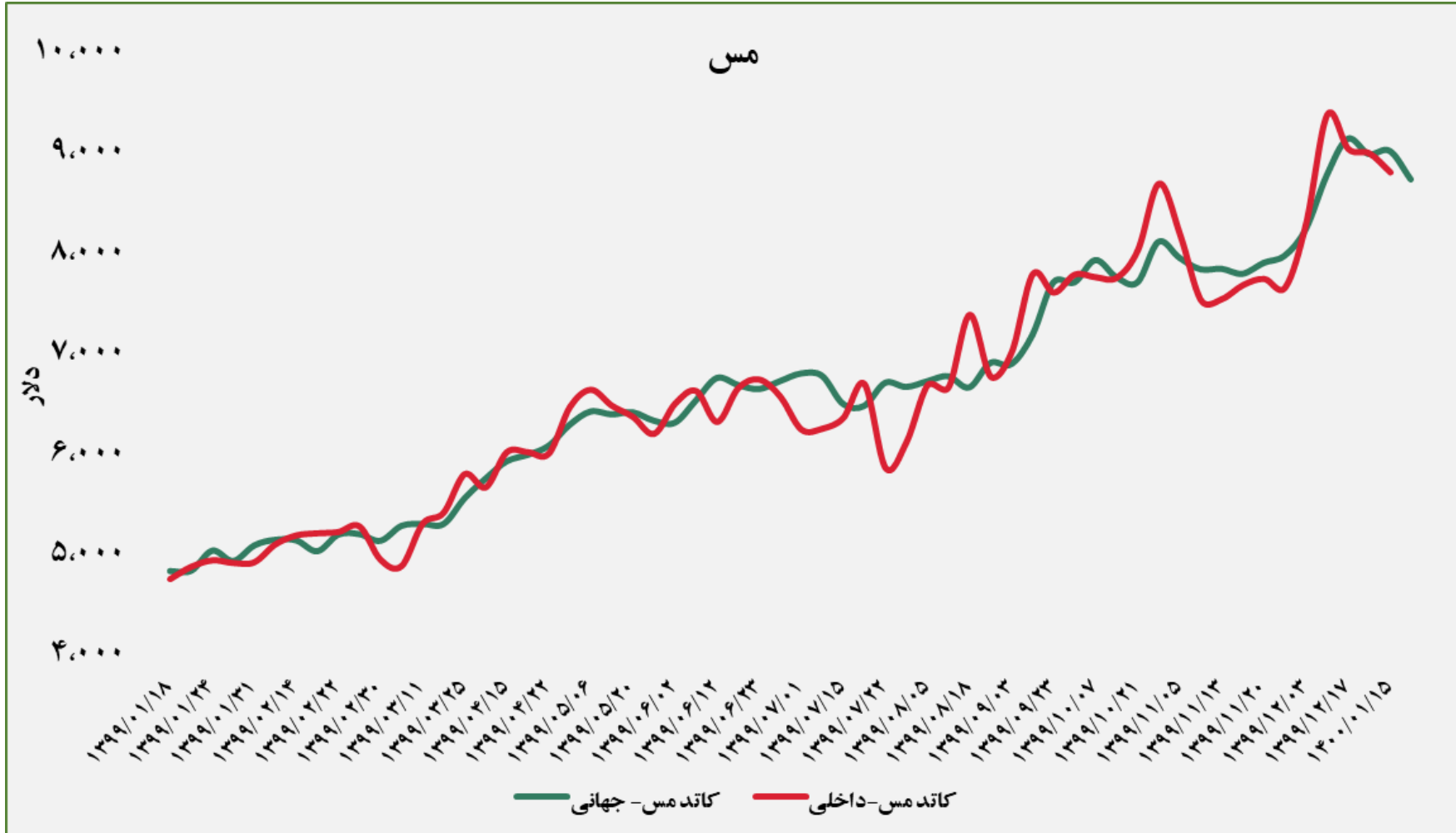


گروه مالی شهر گزارش معاملات در بورس کالا

پلی اتیلن سبک خطی

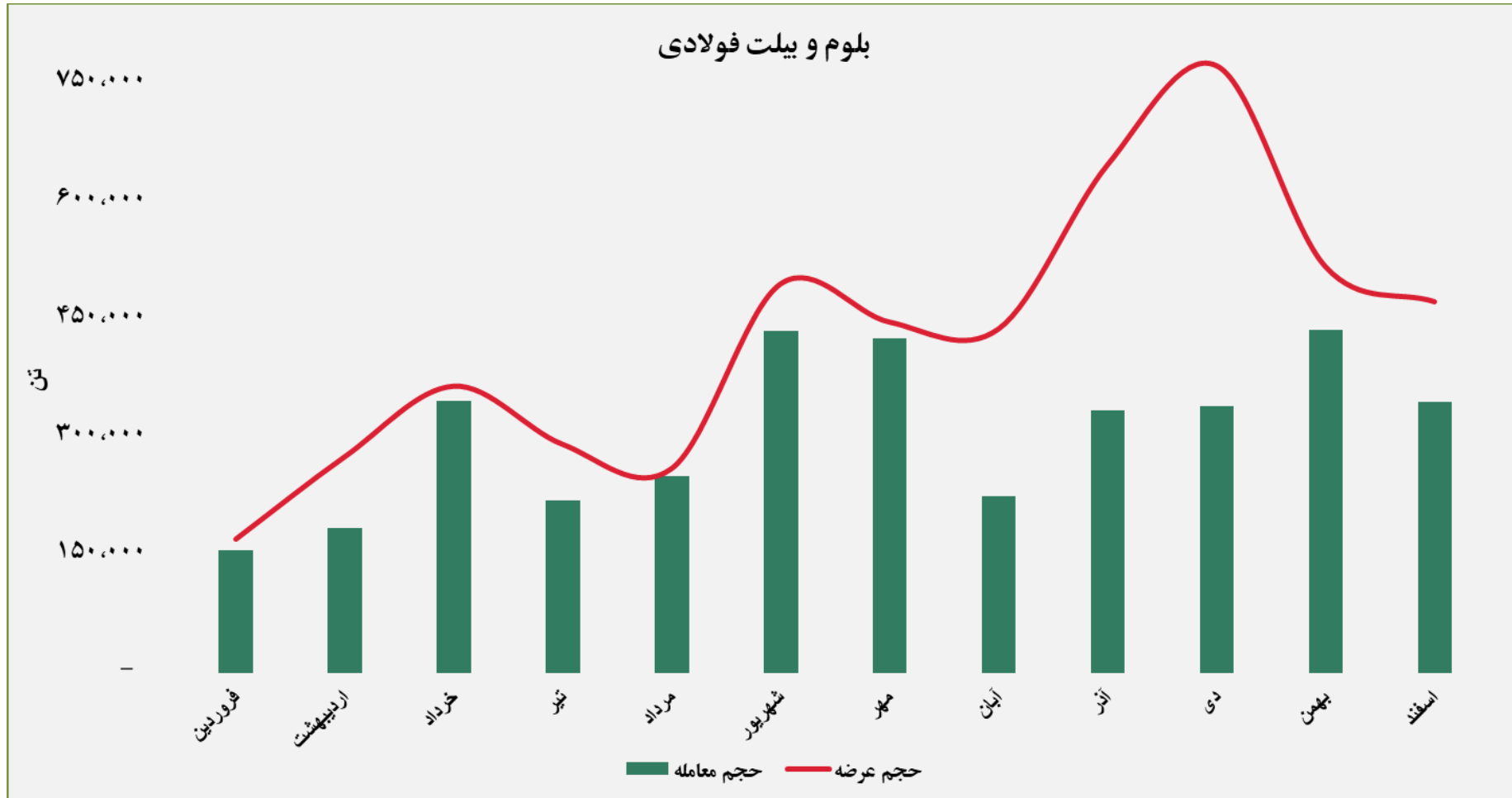




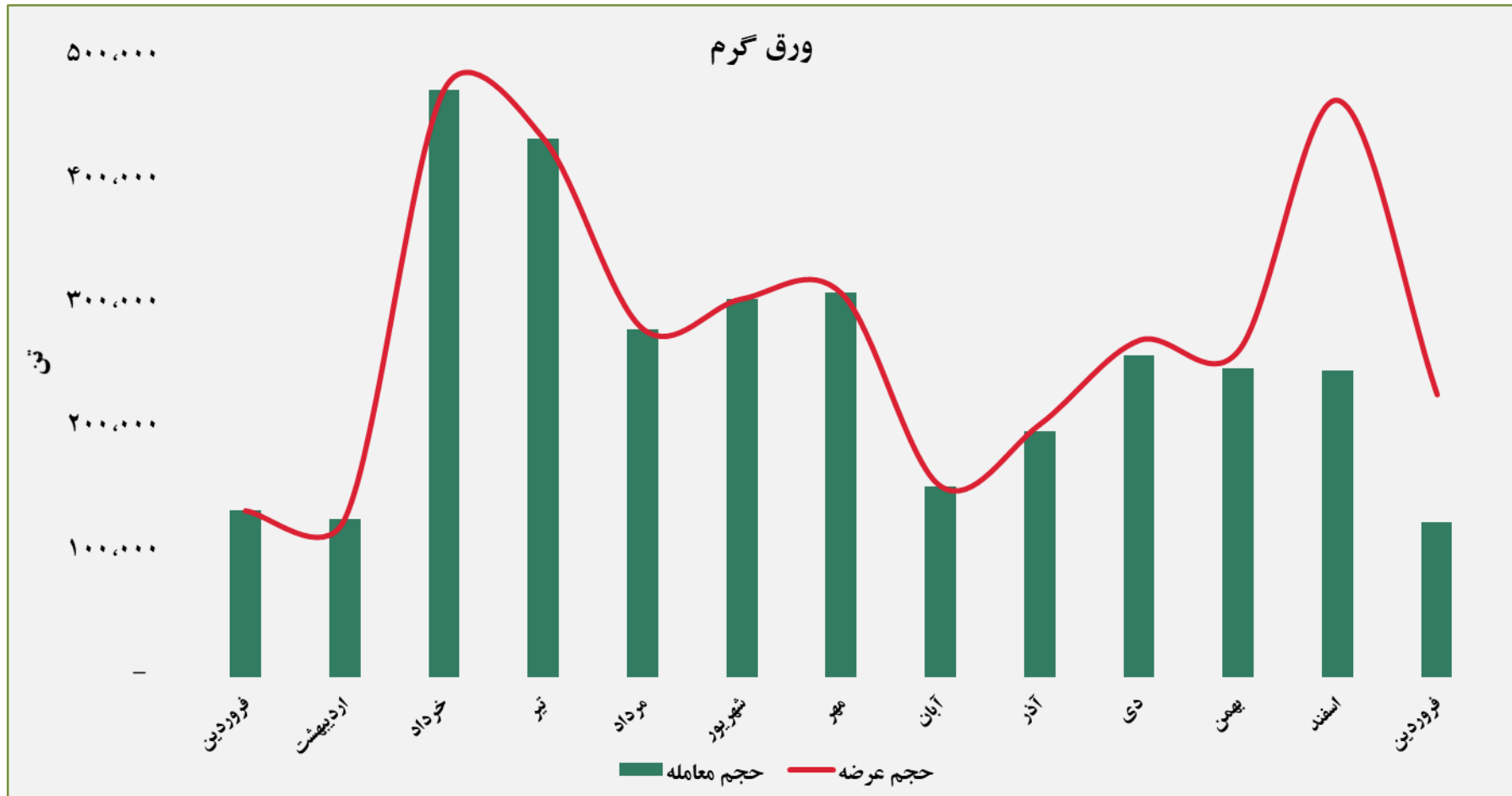


گروه مالی شهر گزارش معاملات در بورس کالا

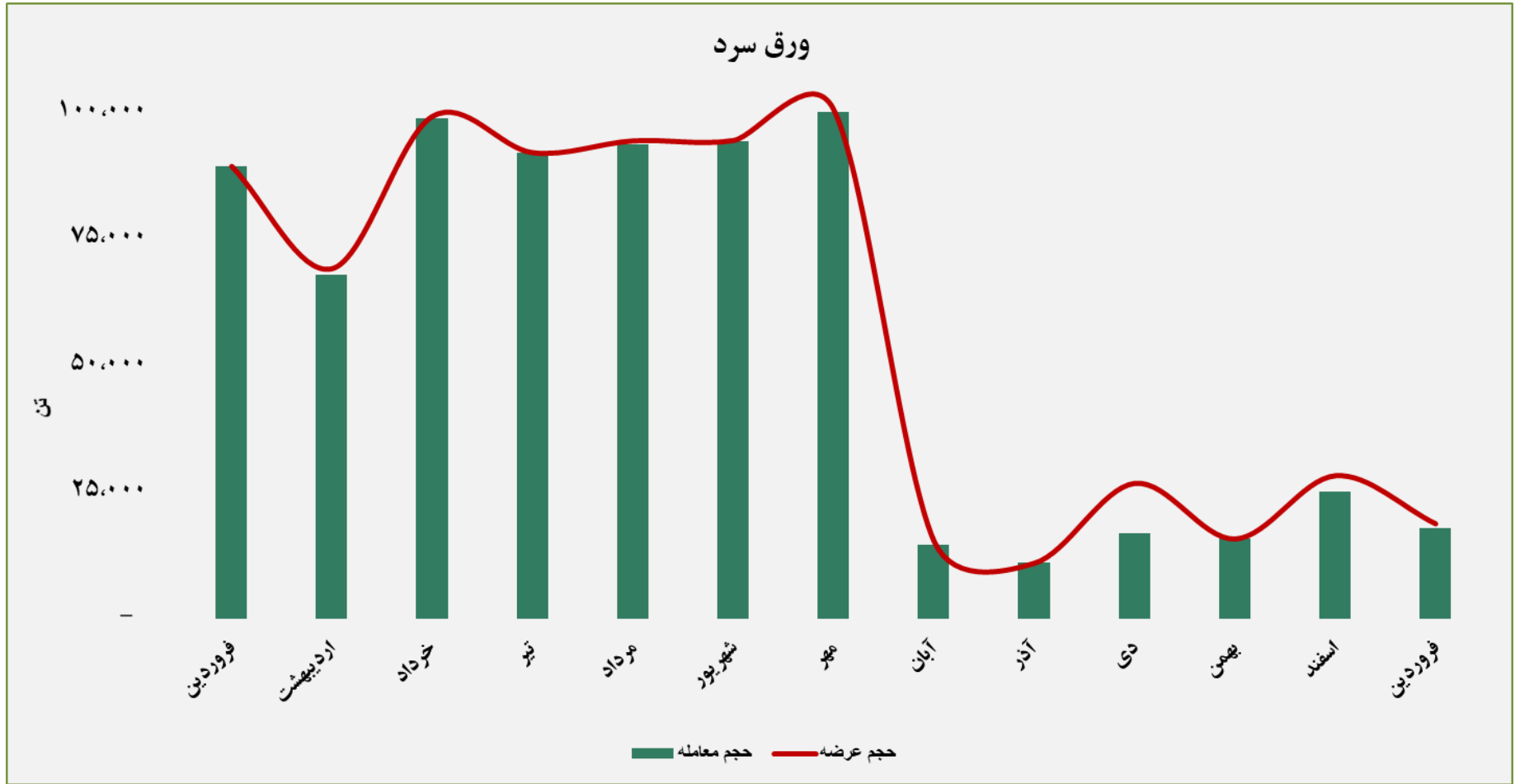
نسبت حجم معاملات به حجم عرضه



گروه مالی شهر گزارش معاملات در بورس کالا



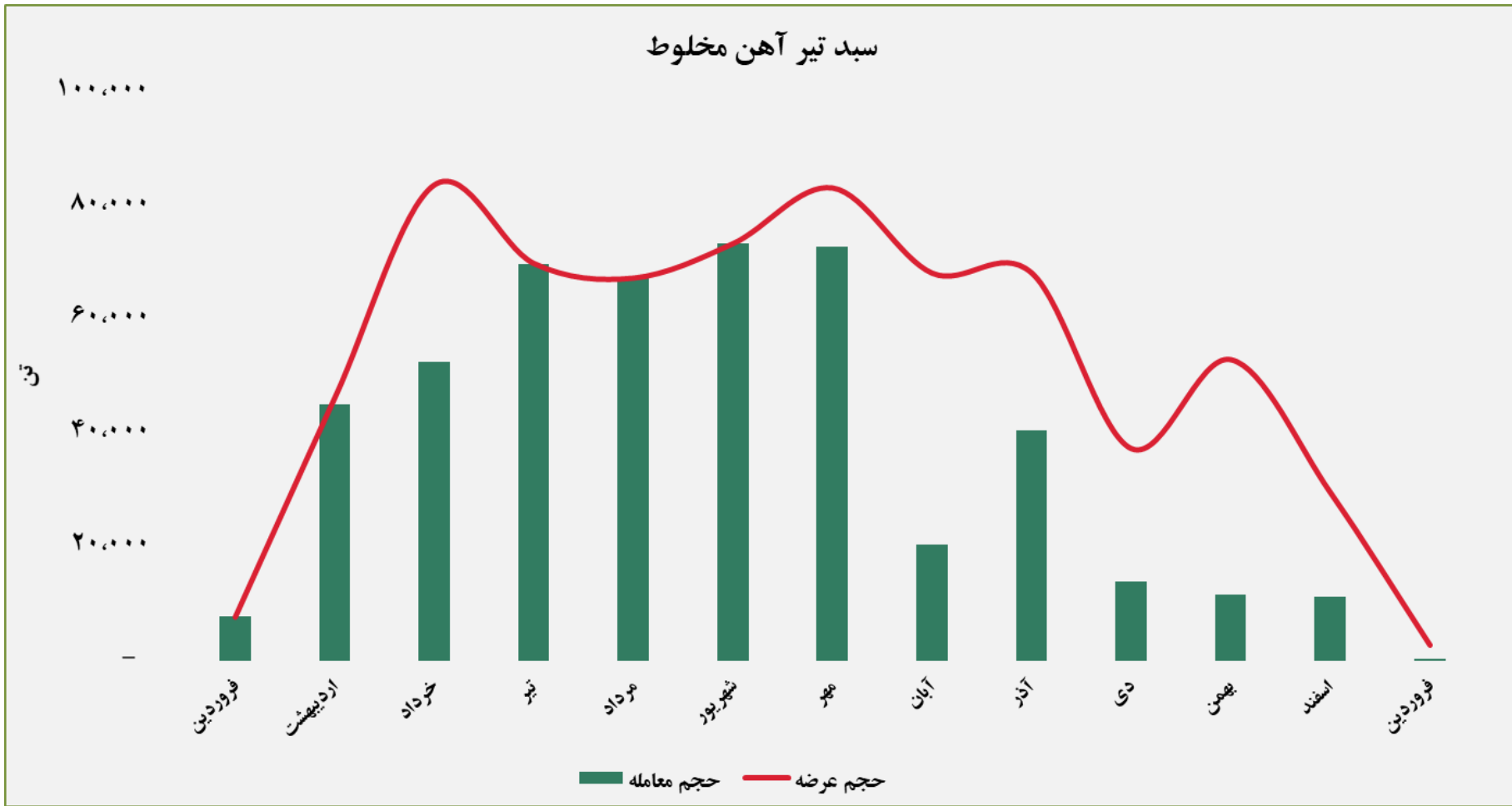
گروه مالی شهر گزارش معاملات در بورس کالا



گزارش معاملات در بورس کالا
گروه مالی شهر



سبد تیر آهن مخلوط



گروه مالی شهر گزارش معاملات در بورس کالا



ردیف	نام محصول	تاریخ آخرین معامله	واحد	آخرین قیمت	میانگین هفته گذشته	میانگین یک ماه گذشته	میانگین سه ماه گذشته	تغییرات آخرین قیمت نسبت به		
								هفته گذشته	ماه گذشته	سه ماه گذشته
۱	شمش بلوم	۹۹/۱۲/۲۵	ریال/تن	۱۰۶,۷۵۳	-	۱۰۴,۹۲۸	۱۰۸,۱۷۶	-	۱.۷٪	-۱.۳٪
۲	ورق گرم	۱۴۰۰/۰۱/۱۷		۱۶۴,۲۲۵	۱۵۳,۶۷۰	۱۵۸,۴۰۶	۱۵۸,۹۷۴	۶.۹٪	۳.۷٪	۳.۳٪
۳	ورق سرد	۱۴۰۰/۰۰/۱۶		۲۰۵,۹۷۶	-	۱۹۷,۵۹۴	۲۰۴,۱۶۹	-	۴.۲٪	۰.۹٪
۴	سبد تیر آهن مخلوط	۱۴۰۰/۰۱/۱۱		۱۱۴,۰۴۲	۱۱۴,۰۴۲	۱۱۵,۲۶۴	۱۲۴,۲۵۶	۰.۰٪	-۱.۱٪	-۸.۲٪
۵	کاتد مس	۱۴۰۰/۰۱/۱۵		۲,۱۰۰,۷۸۱	-	۲,۱۳۱,۱۷۹	۱,۹۷۴,۰۹۱	-	-۱.۴٪	۶.۴٪
۶	مفتول مسی	۱۴۰۰/۰۱/۱۶		۲,۰۵۳,۸۲۱	-	۲,۱۴۹,۶۲۴	۲,۰۵۴,۲۸۵	-	-۴.۵٪	۰.۰٪
۷	شمش روی	۹۹/۱۲/۲۴		۶۱۳,۲۲۴	-	۶۳۱,۶۴۸	۶۲۳,۴۷۹	-	-۲.۹٪	-۱.۶٪
۸	شمش آلومینیوم	۱۴۰۰/۰۱/۱۶		۵۲۹,۰۶۴	۵۲۸,۷۴۱	۵۳۰,۹۷۶	۵۰۹,۴۸۶	۰.۱٪	-۰.۴٪	۳.۸٪

گروه مالی شهر گزارش معاملات در بورس کالا



ردیف	نام محصول	تاریخ آخرین معامله	واحد	آخرین قیمت	میانگین هفته گذشته	میانگین یک ماه گذشته	میانگین سه ماه گذشته	تغیرات آخرین قیمت نسبت به		
								هفته گذشته	ماه گذشته	سه ماه گذشته
۱	اوره پریل	۱۴۰۰/۰۱/۱۴	ریال/تن	۴۷,۸۵۶	۴۸,۵۷۲	۵۲,۶۳۹	۵۲,۲۰۸	-۱٪	-۹٪	-۸٪
۲	پلی وینیل کلراید	۱۴۰۰/۰۱/۱۷		۳۳۸,۹۶۶	۳۳۷,۲۶۱	۳۳۴,۹۹۳	۳۱۸,۹۱۶	۱٪	۱٪	۶٪
۳	پلی اتیلن سبک خطی	۱۴۰۰/۰۱/۱۷		۳۱۱,۸۱۹	۲۸۹,۶۴۴	۲۷۷,۶۷۳	۲۴۰,۸۹۸	۸٪	۱۲٪	۲۹٪
۴	ارتوزایلین	۱۴۰۰/۰۱/۱۱		۱۵۸,۸۹۲	-	۱۷۰,۱۸۴	۱۴۶,۶۵۷	-	-۷٪	۸٪
۵	استایرن منومر	۱۴۰۰/۰۱/۱۱		۲۵۱,۹۰۹	-	۲۹۹,۰۰۴	۲۳۵,۶۹۲	-	-۱۶٪	۷٪
۶	پلی پروپیلن شیمیایی	۱۴۰۰/۰۱/۱۷		۴۵۹,۷۹۷	۴۵۳,۶۸۴	۴۵۰,۰۱۰	۳۷۴,۵۸۹	۱٪	۲٪	۲۳٪
۷	پلی اتیلن سنگین تزریقی	۱۴۰۰/۰۱/۱۷		۲۴۰,۵۲۶	۲۳۷,۵۴۶	۲۳۴,۲۵۶	۲۱۴,۲۴۱	۱٪	۳٪	۱۲٪
۸	آمونیاک	۱۴۰۰/۰۱/۱۴		۳۹,۹۳۳	۴۹,۰۳۵	۳۴,۳۱۸	۳۲,۴۶۷	-۱۹٪	۱۶٪	۲۳٪
۹	پلی اتیلن سنگین فیلم	۱۴۰۰/۰۱/۱۷		۲۵۹,۰۱۳	۲۵۸,۵۳۰	۲۴۳,۴۵۴	۲۲۶,۳۵۰	۰٪	۶٪	۱۴٪

گزارش معاملات در بورس کالا
گروه مالی شهر