



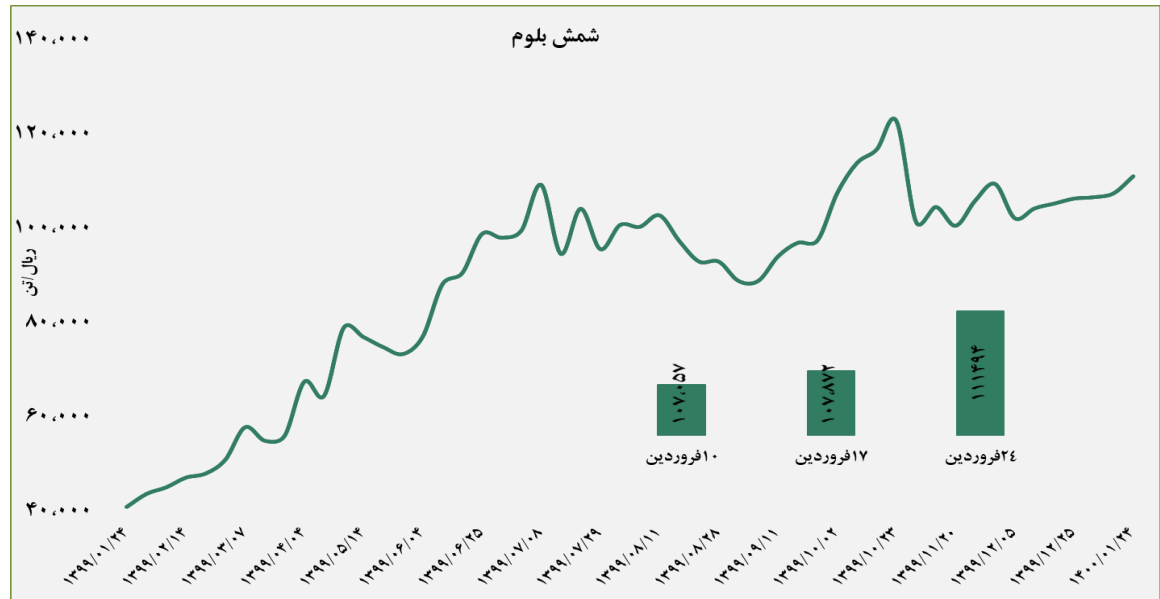
گروه مالی شهر  
SHAHR FINANCIAL GROUP

## گزارش معاملات در بورس کالا

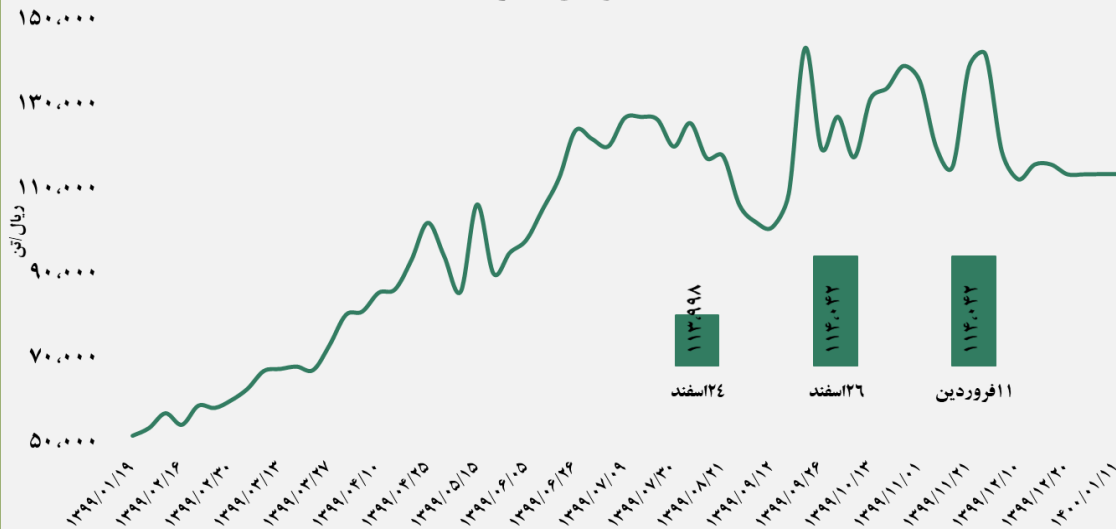
۱۴۰۰/۰۱/۲۵

■ عرضه کننده:

آهن و فولاد ارفع - ذوب آهن اصفهان - مجتمع فولاد خراسان -  
 مجتمع ذوب آهن فولاد خزر - فولاد کاوه جنوب کیش -  
 فولاد کویر دامغان



سبد تیر آهن مخلوط

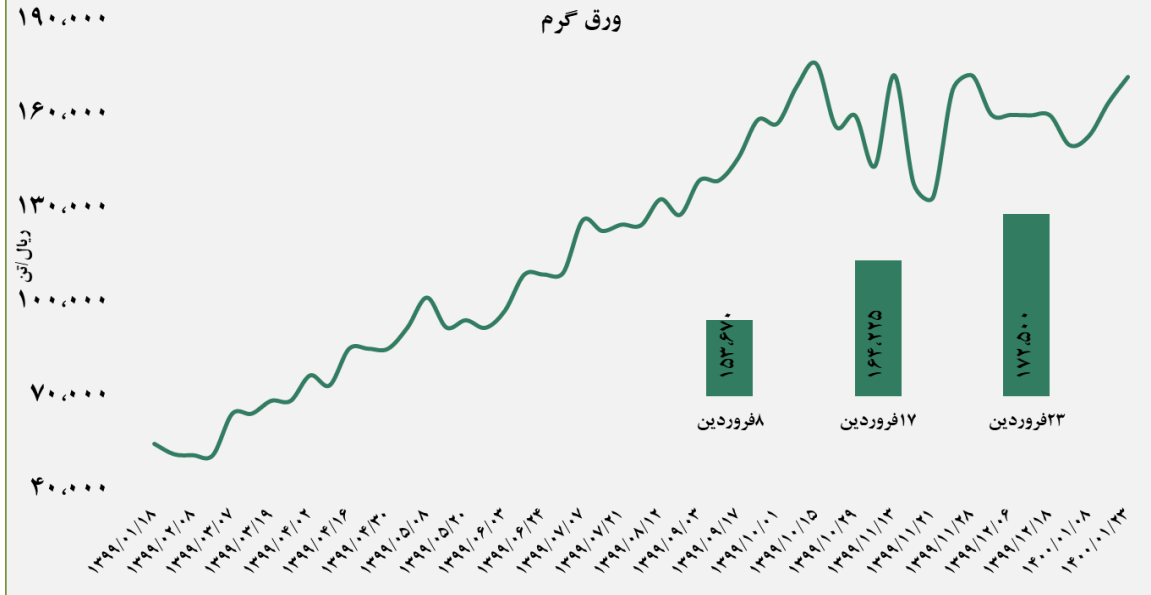


■ عرضه کننده:

ذوب آهن اصفهان - مجتمع فولاد ظفر بناب

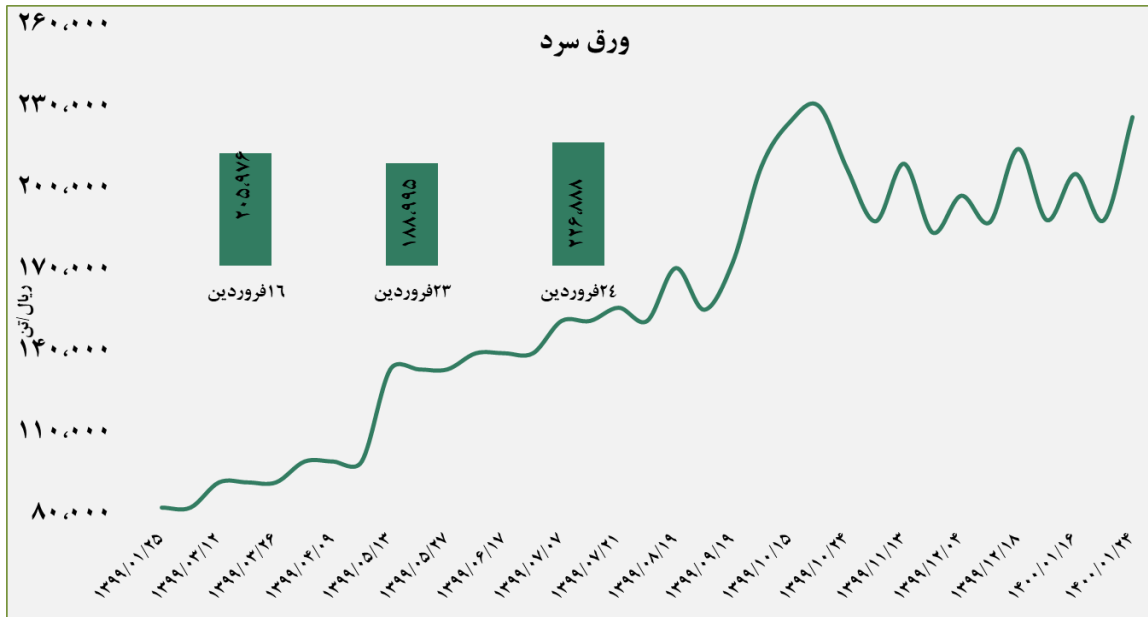
■ عرضه کننده:

فولاد مبارکه اصفهان - نورد و تولید قطعات فولادی



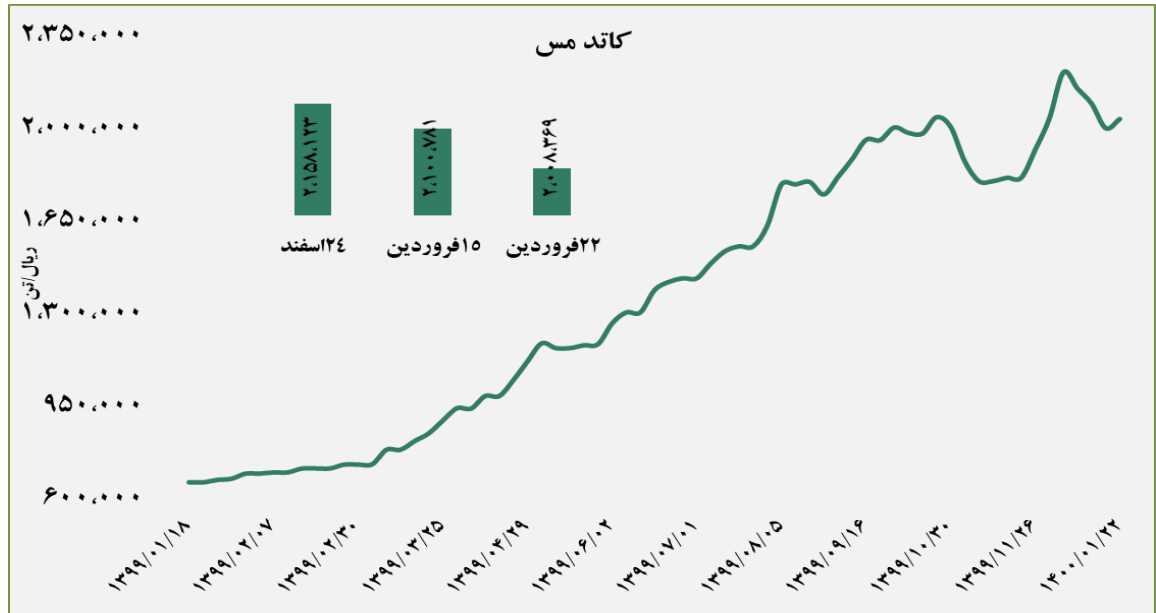
■ عرضه کننده:

فولاد مبارکه اصفهان - فولاد غرب آسیا - صنایع هفت الماس

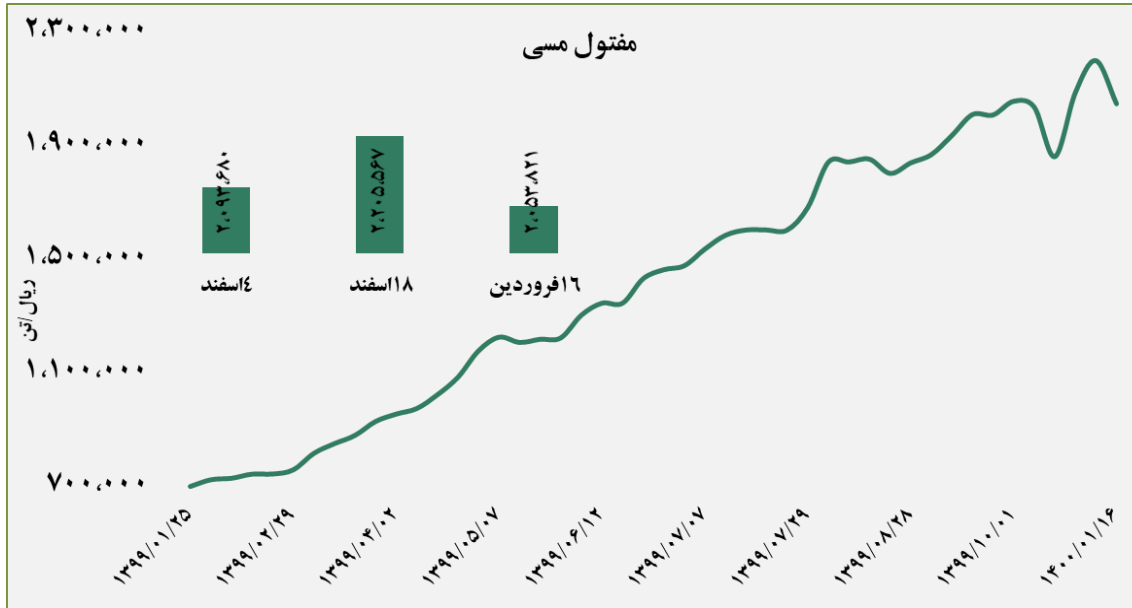


■ عرضه کننده:

شرکت ملی صنایع مس ایران - فرآوری مس درخشان  
تخت گنبد



مقتول مسی

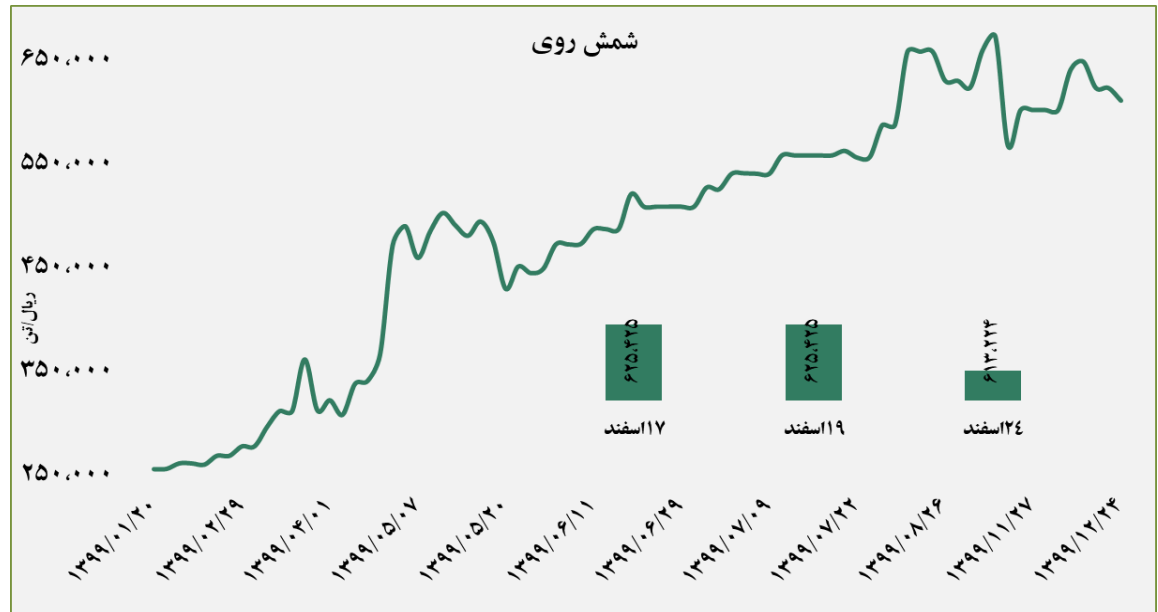


■ عرضه کننده:

صنایع تولیدی دنیای مس کاشان - گیل راد شمال -  
شرکت ملی صنایع مس ایران

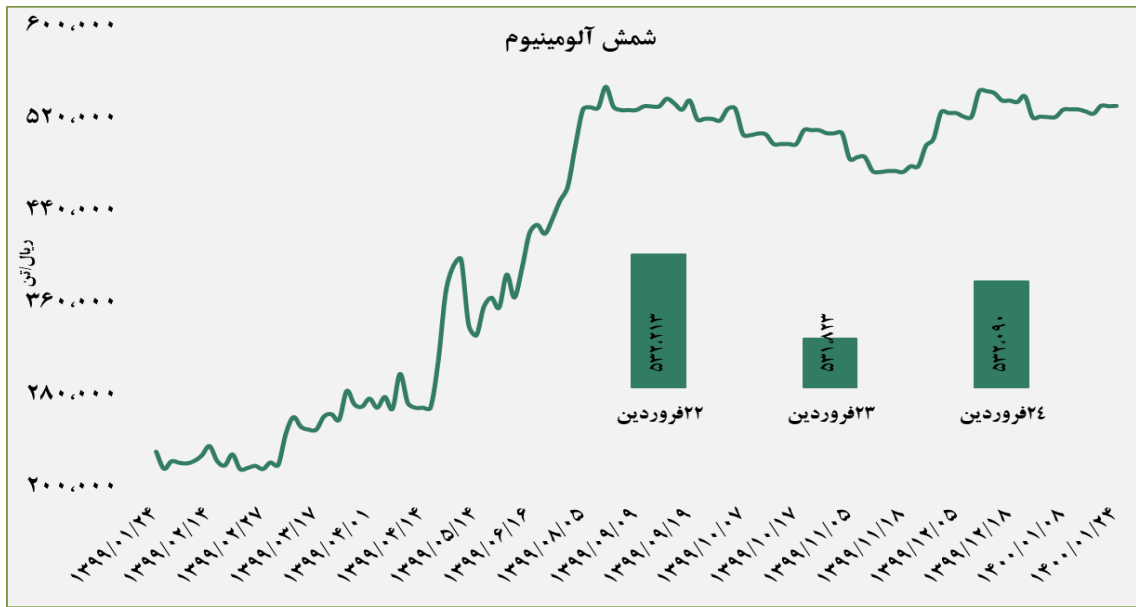
### ■ عرضه کننده:

ملی سرب و روی ایران - سپنتا روی - تولیدی روی بندر عباس - ذوب احیای روی قشم - گسترش صنایع روی ایرانیان - فرآوری مواد معدنی ایران



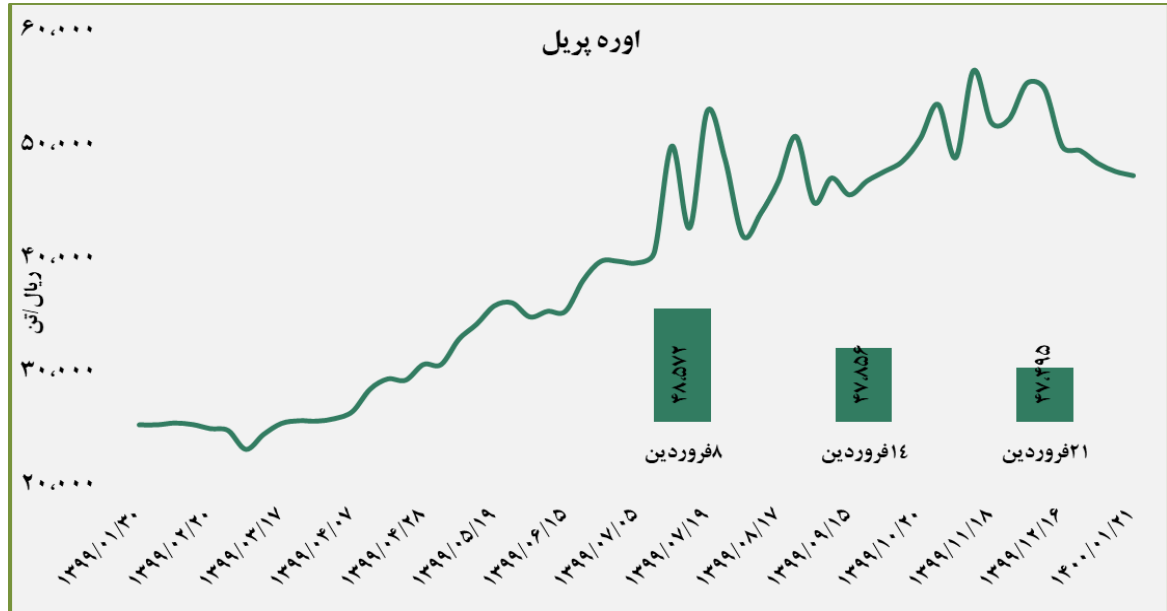
### ■ عرضه کننده:

آلومینیوم ایران - مجتمع صنایع آلومینیوم جنوب - آلومینیوم المهدی - آلومینای ایران



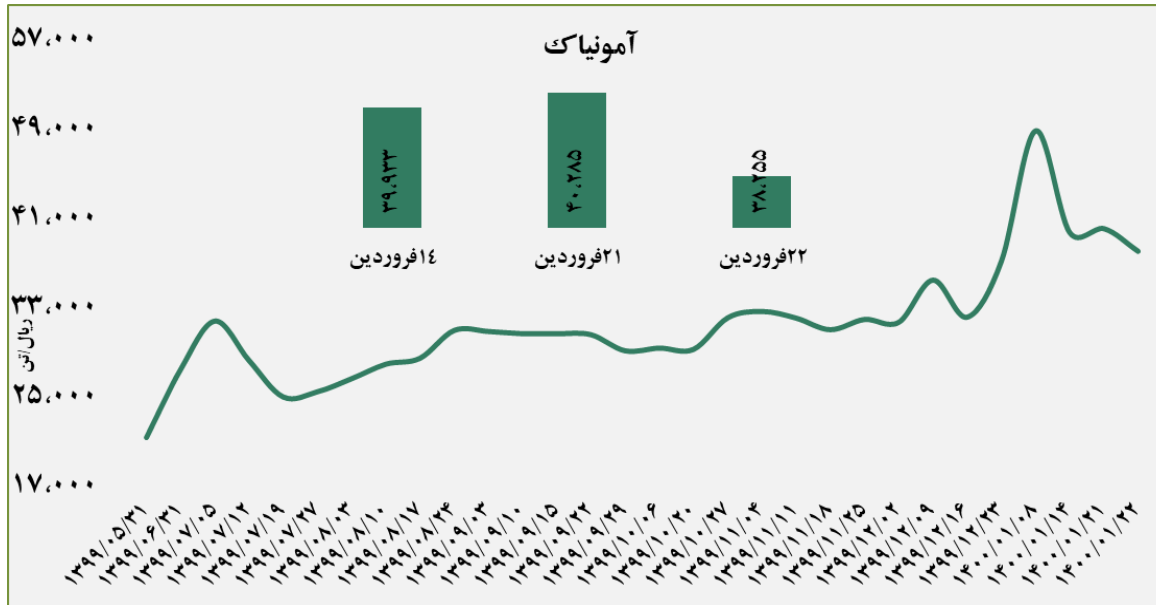
■ عرضه کننده:

پتروشیمی خراسان - پتروشیمی شیراز - پتروشیمی پردیس - پتروشیمی کرمانشاه - پتروشیمی رازی



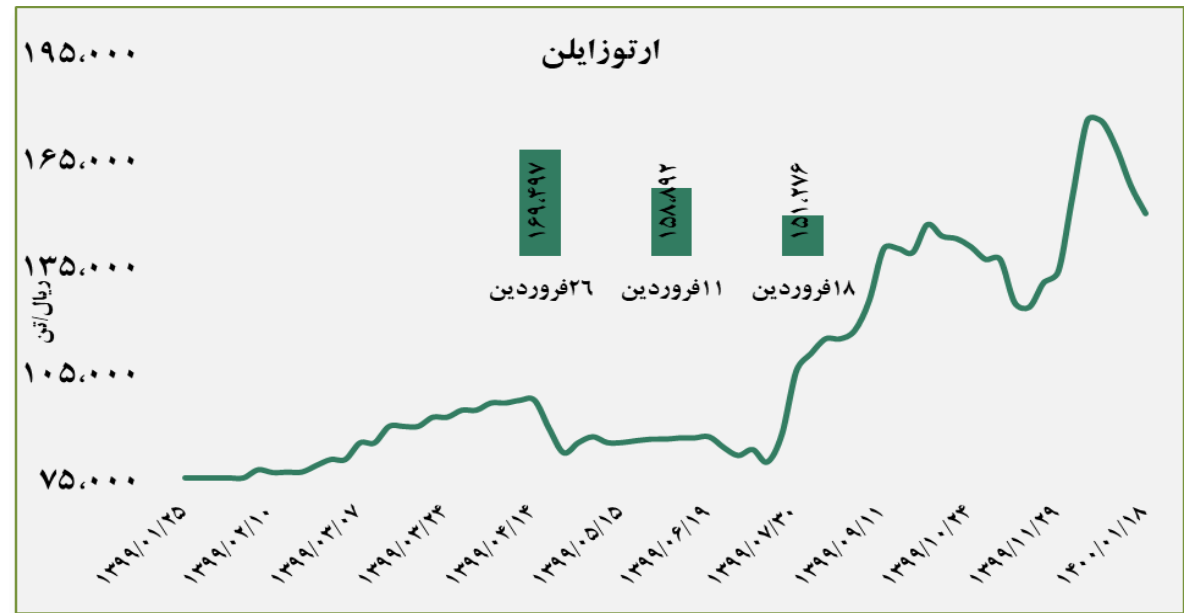
■ عرضه کننده:

پتروشیمی خراسان - پتروشیمی شیراز

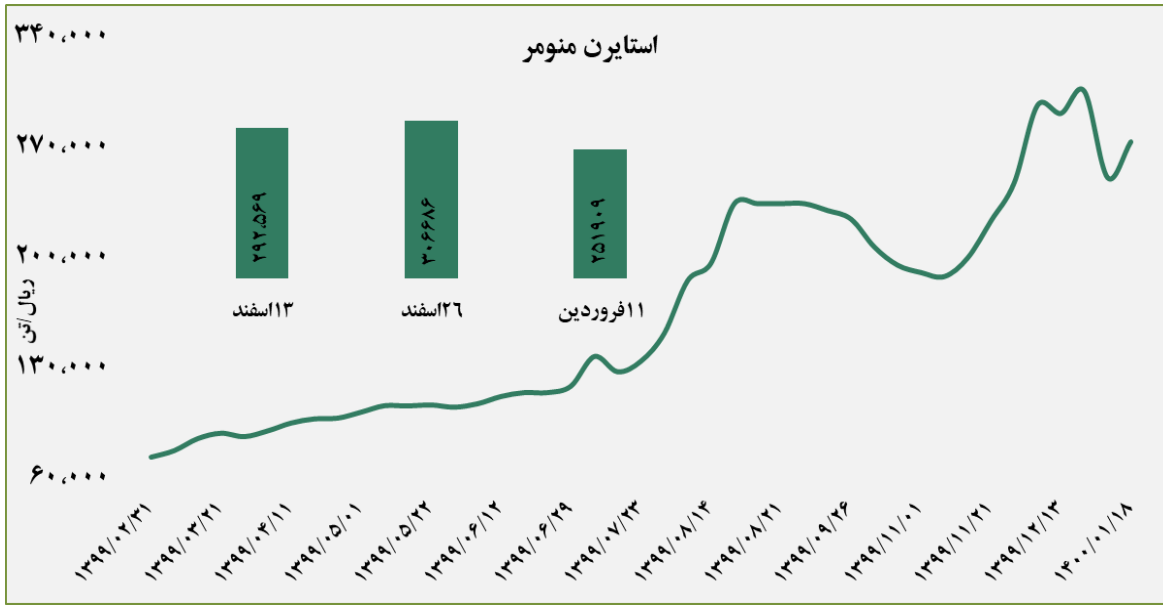


■ عرضه کننده:

پتروشیمی برزویه



استایرن منومر



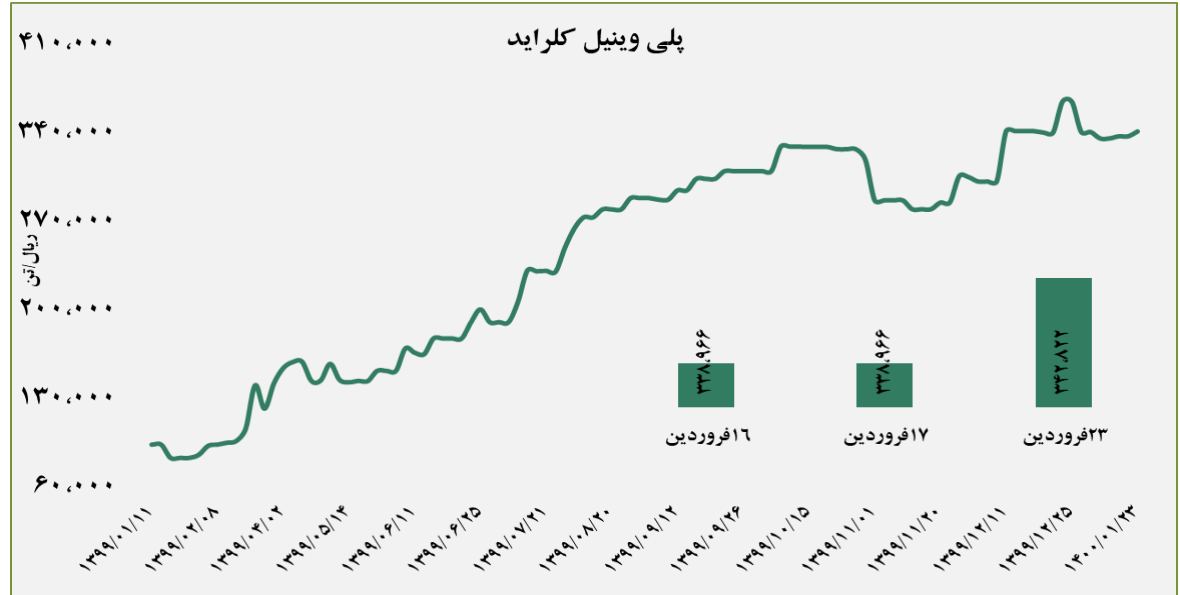
■ عرضه کننده:

پتروشیمی پارس

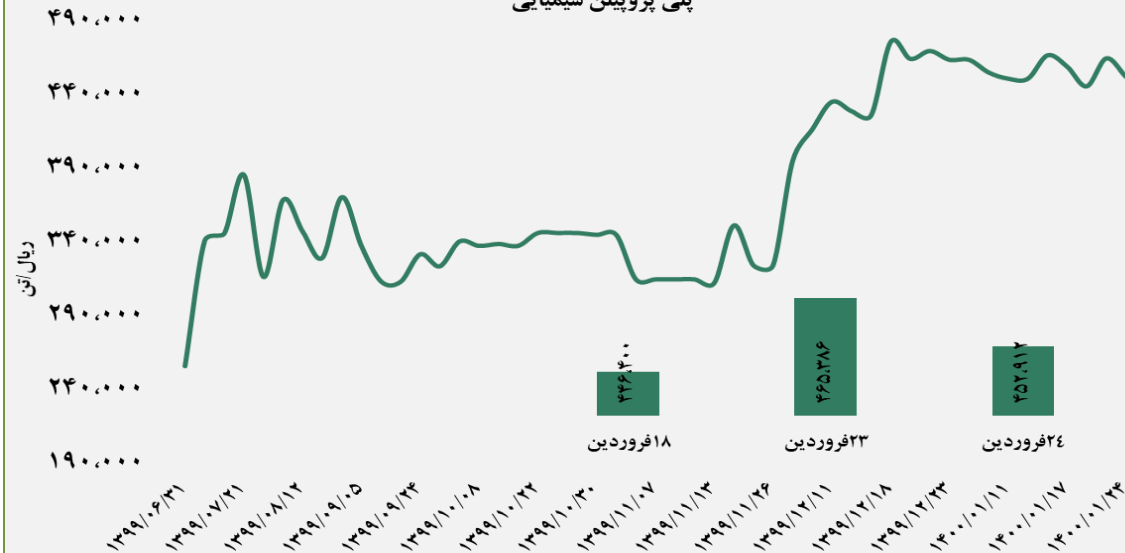
گروه مالی شهر  
حزارش معاملات در بورس کالا

■ عرضه کننده:

پتروشیمی غدیر - پتروشیمی آبادان - پتروشیمی بندر امام - پتروشیمی اروند



پلی پروپیلن شیمیایی



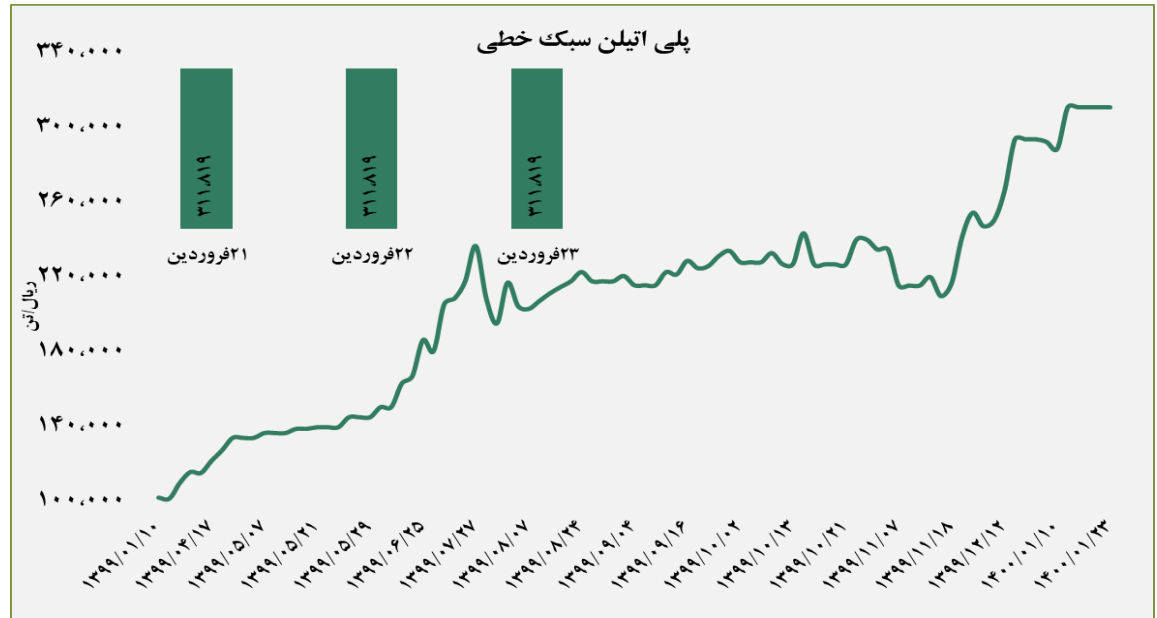
■ عرضه کننده:

پتروشیمی مارون - پلی پروپیلن جم - نوپر زرشیمی - پتروشیمی رجال - پتروشیمی سازند

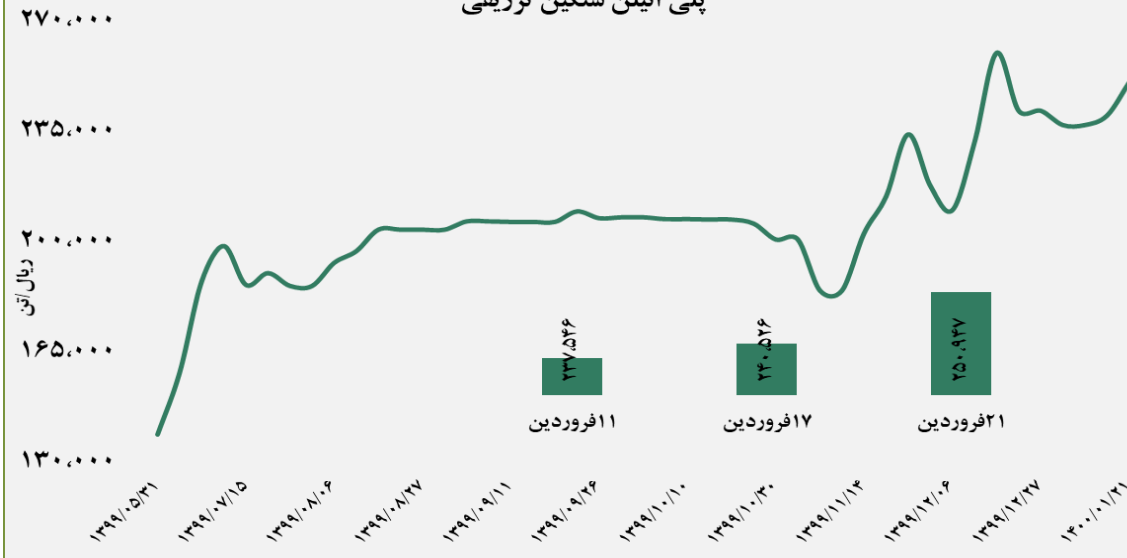


■ عرضه کننده:

پتروشیمی شازند - پتروشیمی مهاباد - پتروشیمی امیر کبیر  
- پتروشیمی جم

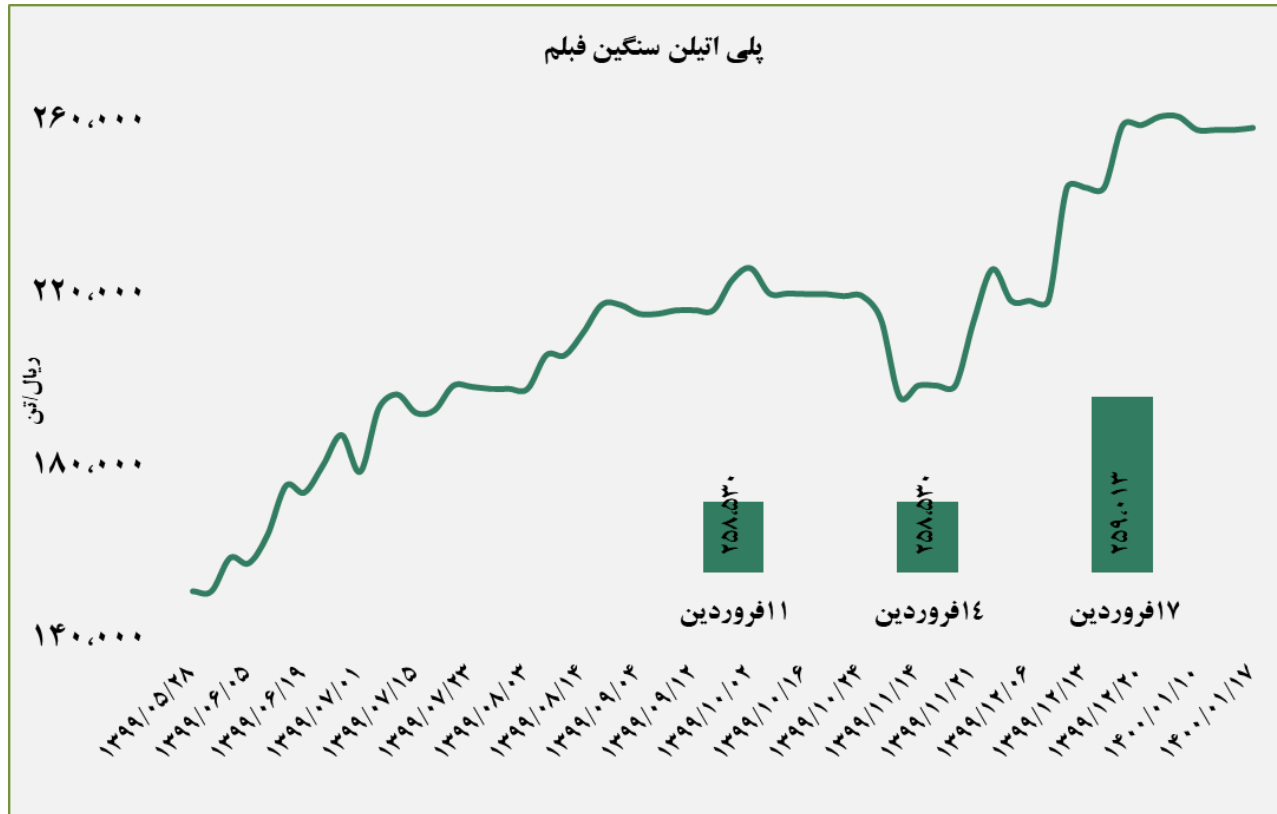


پلی اتیلن سنگین تزریقی



■ عرضه کننده:

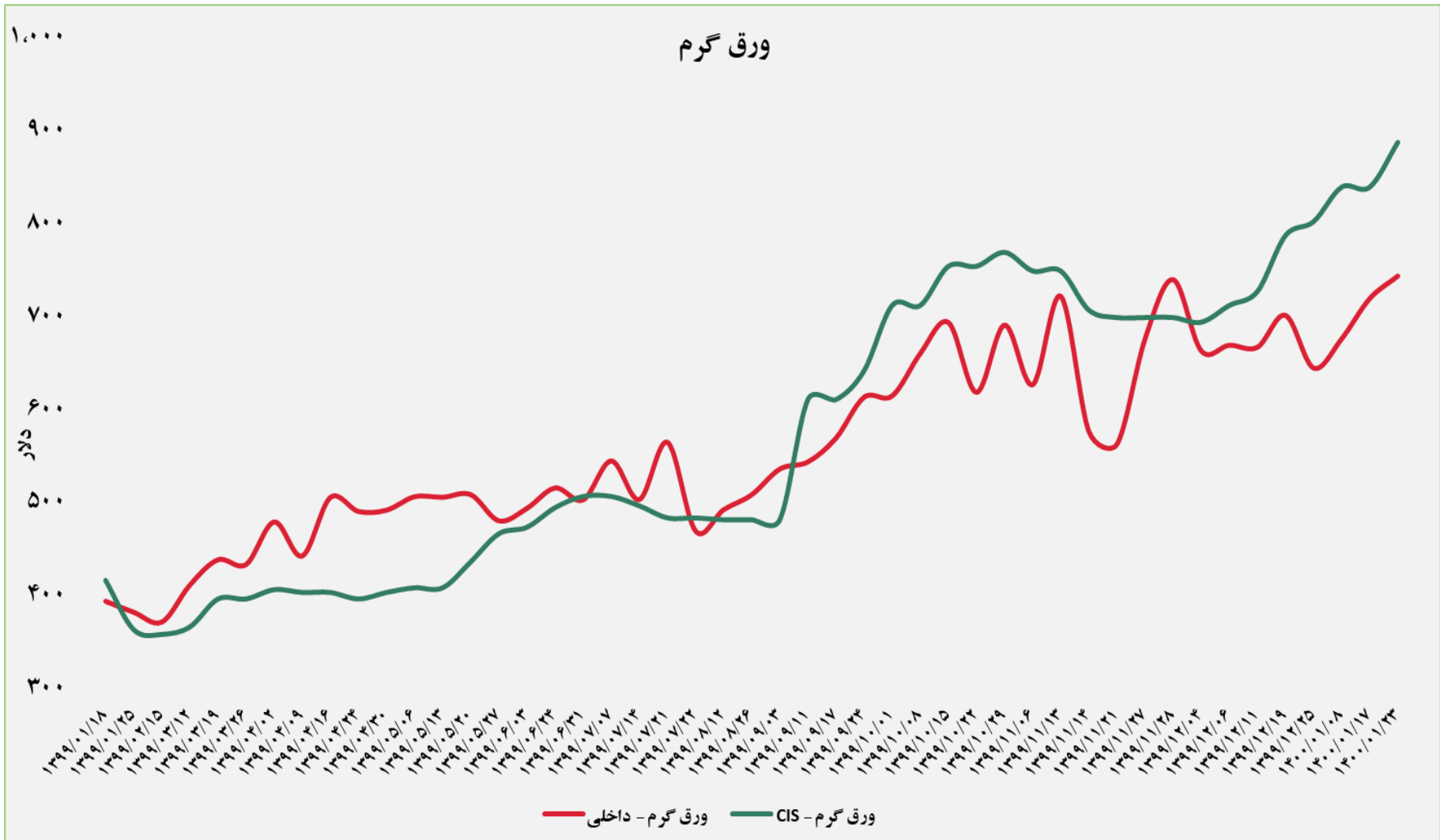
پتروشیمی لرستان - پتروشیمی بندر امام -  
پتروشیمی جم - پتروشیمی تبریز

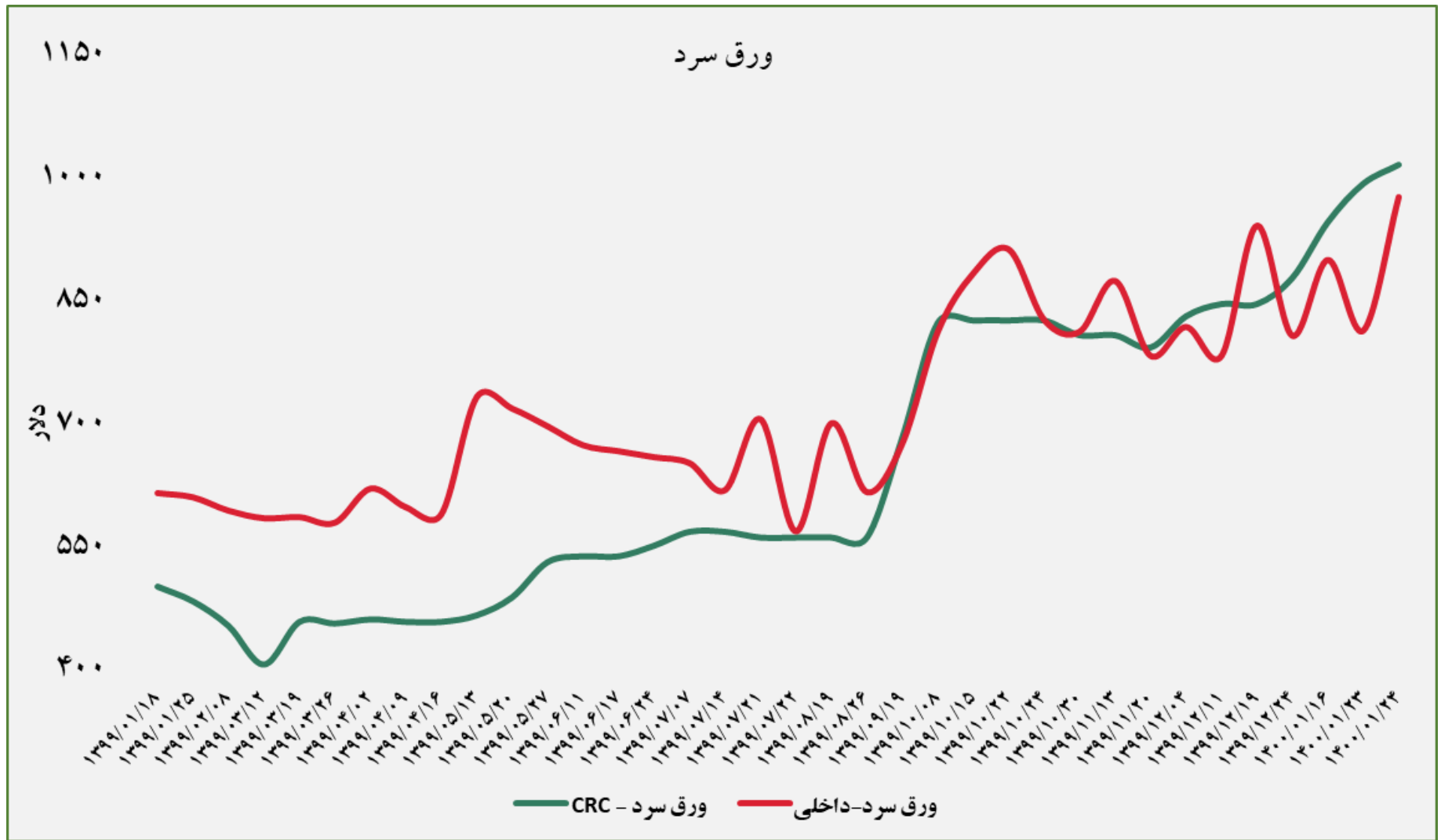


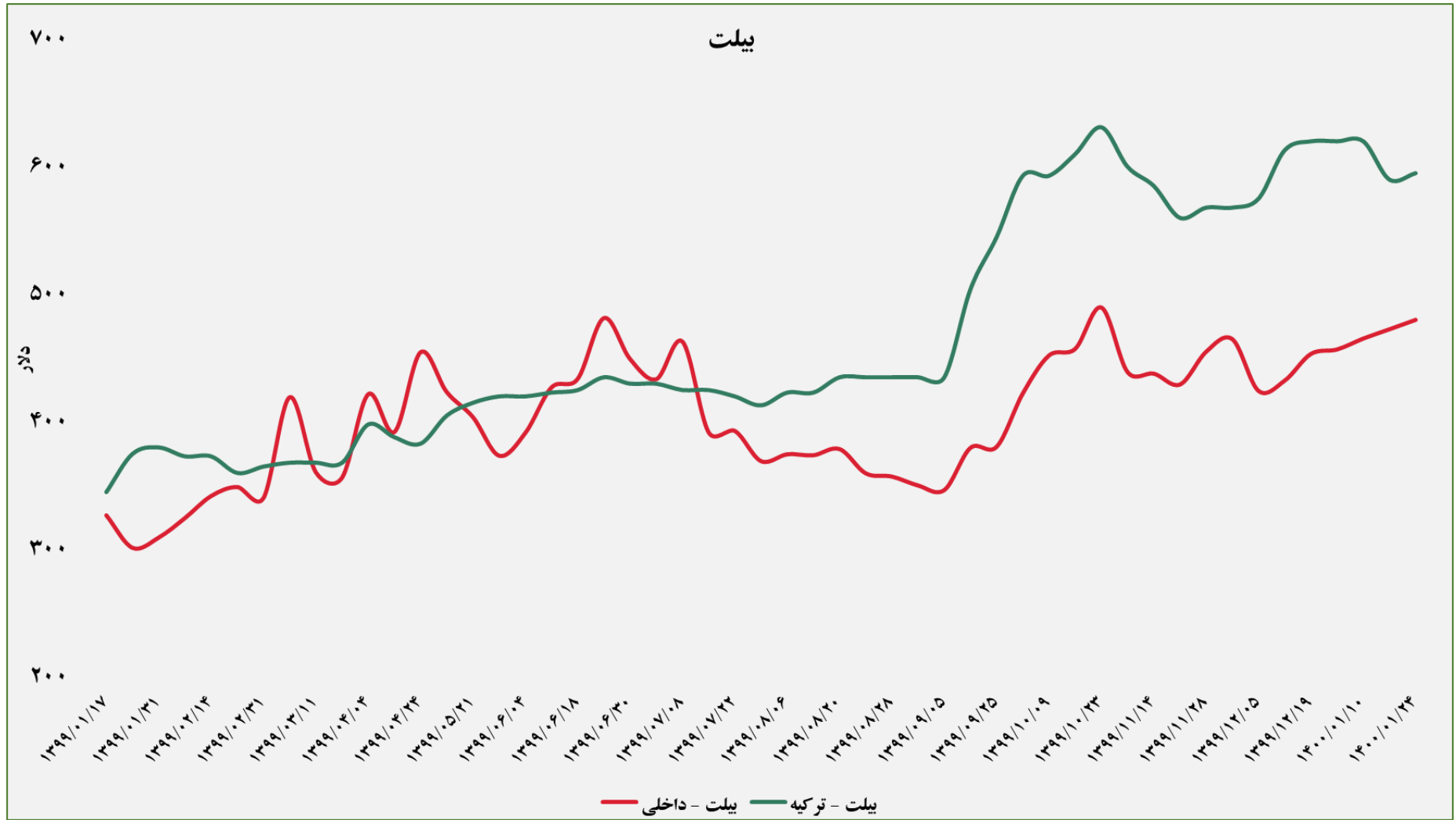
■ عرضه کننده:

پتروشیمی آریا ساسول - پتروشیمی مهر - پتروشیمی ایلام - پتروشیمی مارون

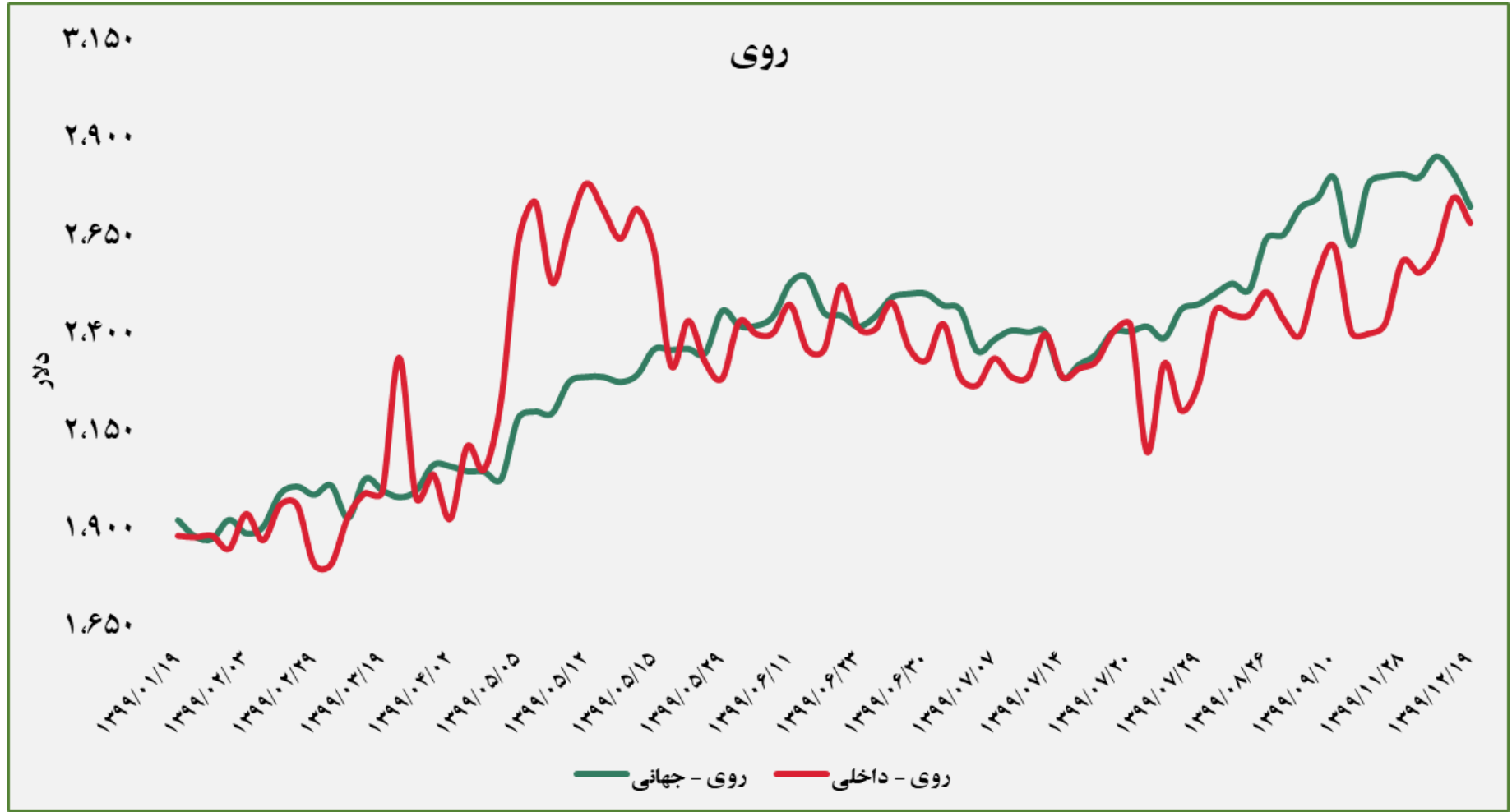
## نسبت قیمت معاملات در بورس کالا به قیمت های جهانی



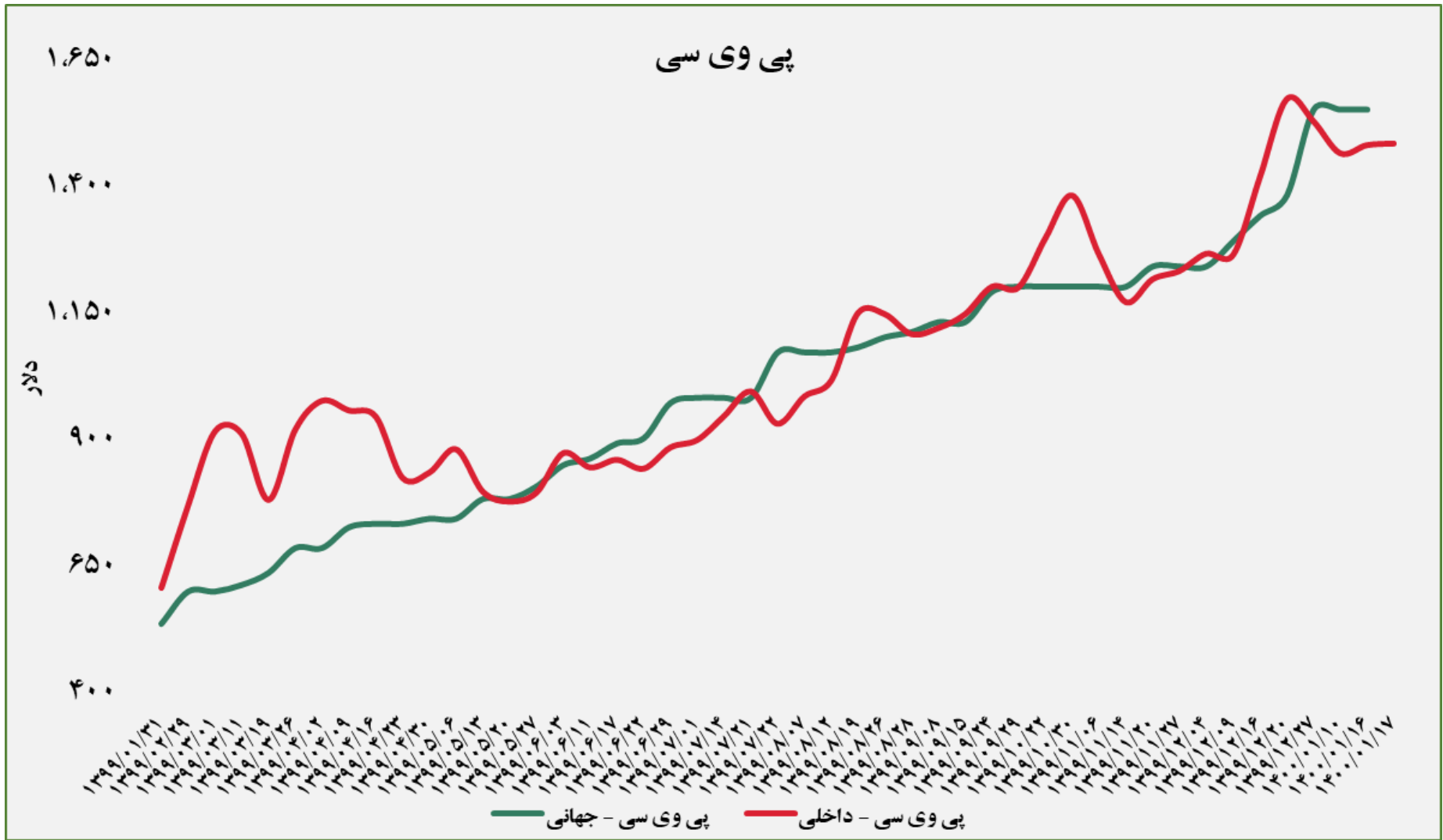




گروه مالی شهر گزارش معاملات در بورس کالا

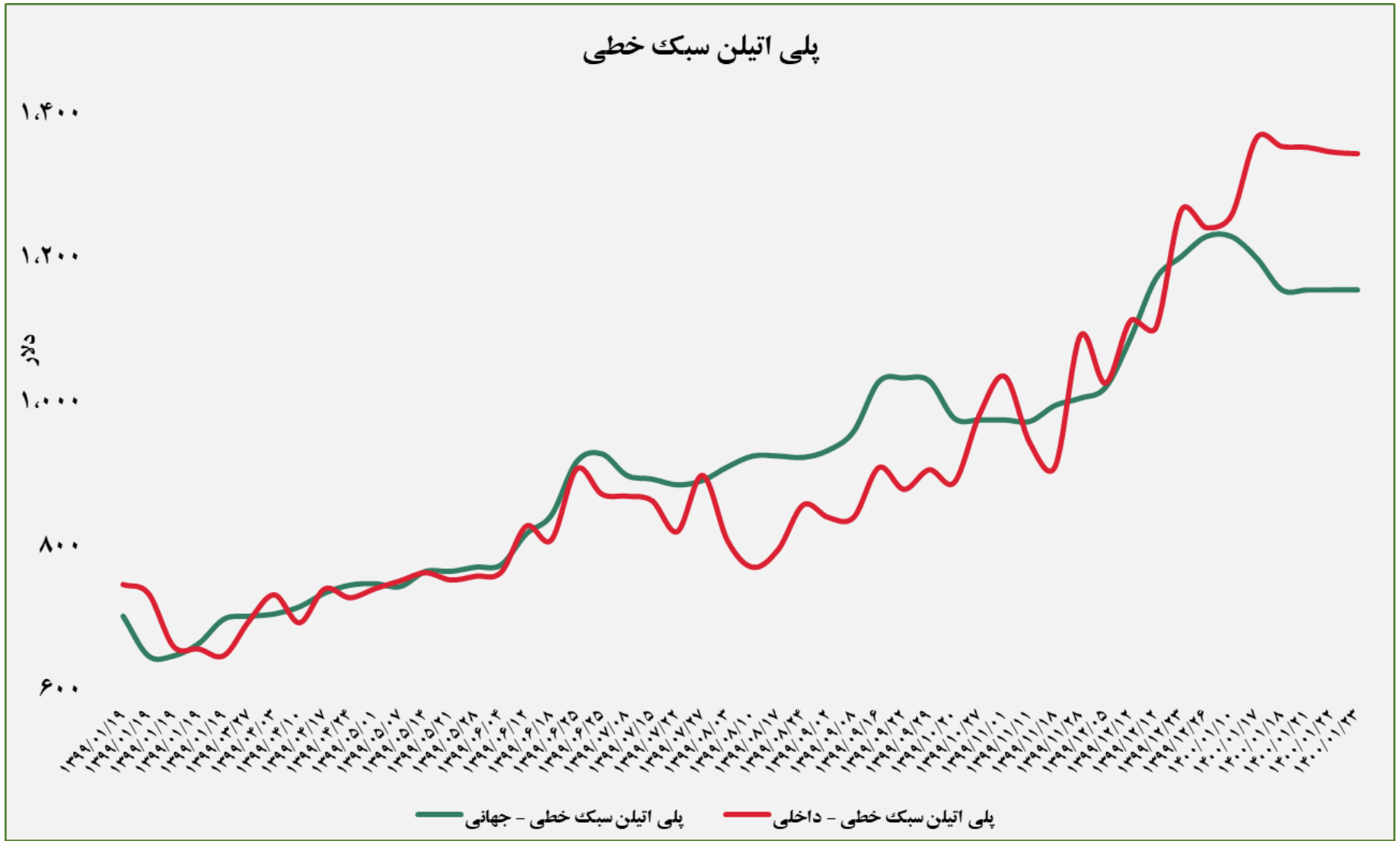


گروه مالی شهر گزارش معاملات در بورس کالا



گروه مالی شهر گزارش معاملات در بورس کالا

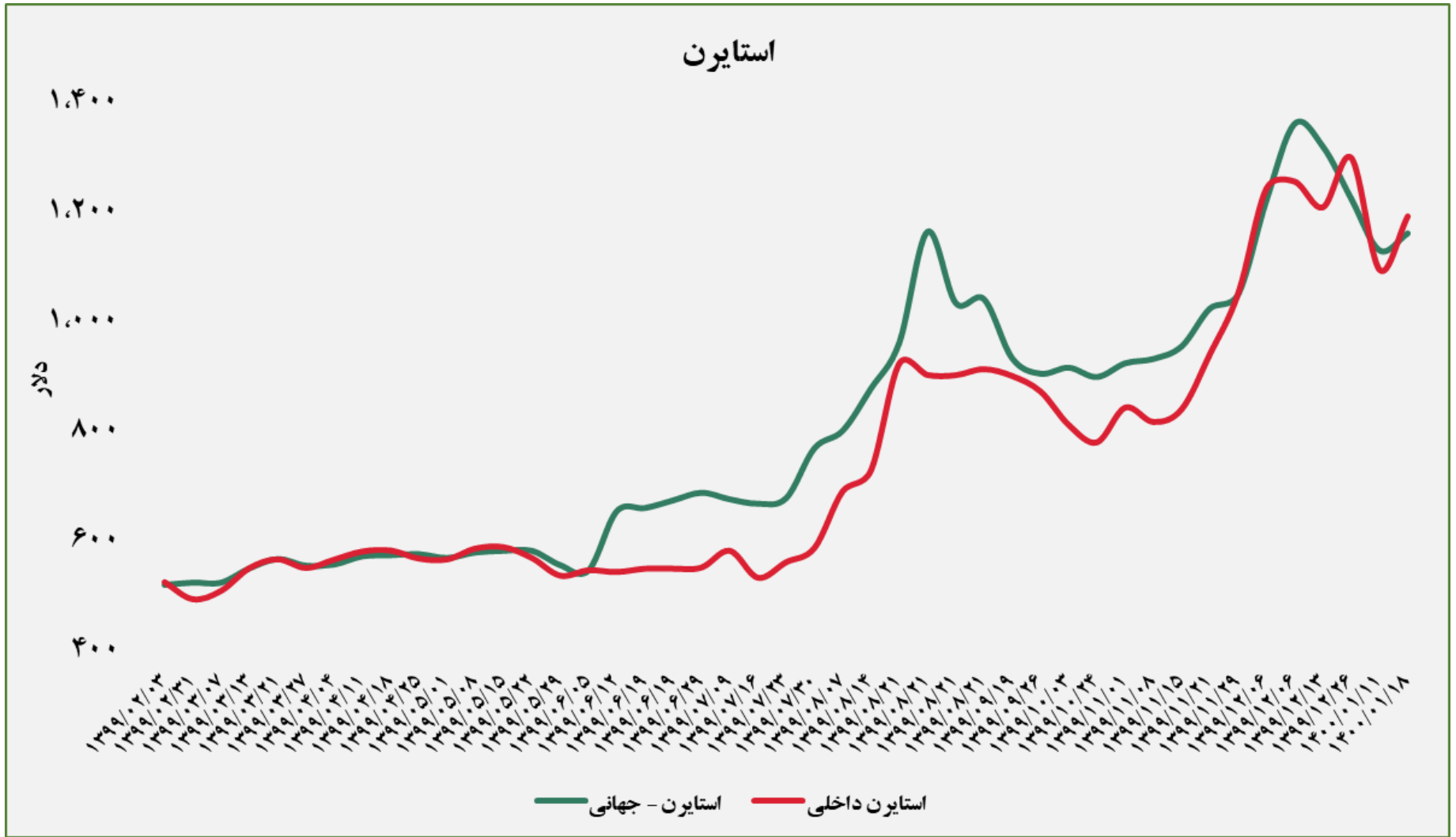
### پلی اتیلن سبک خطی

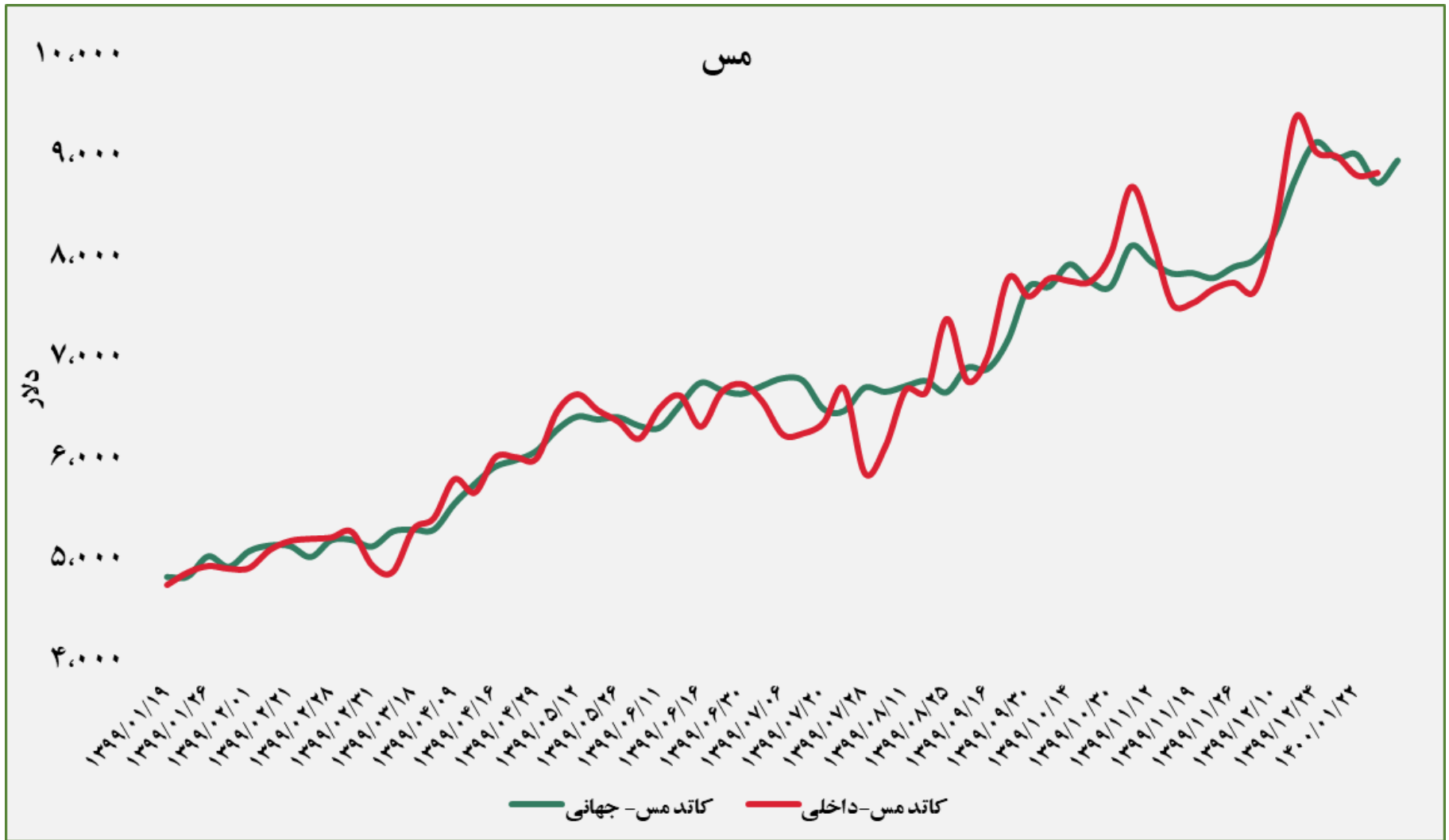




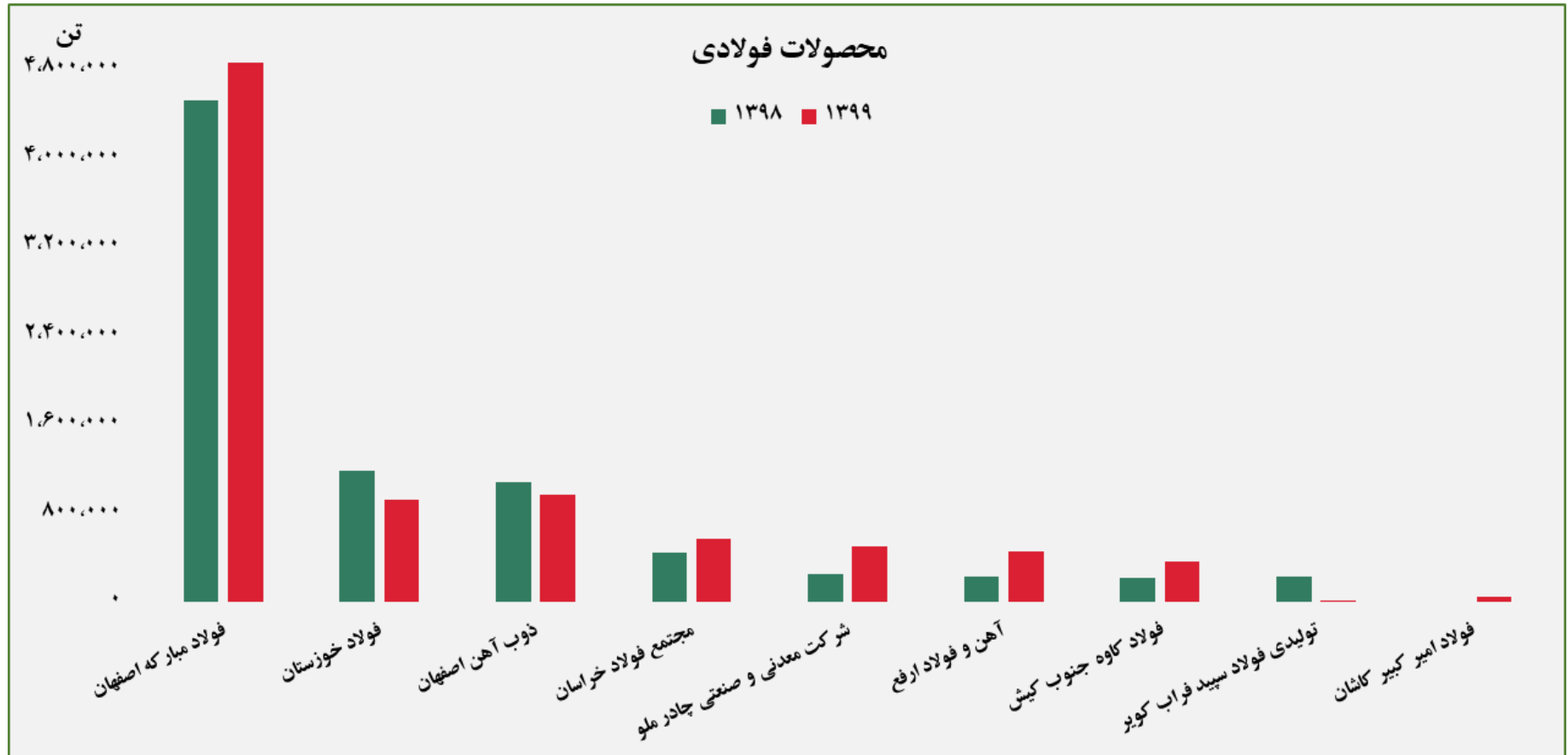


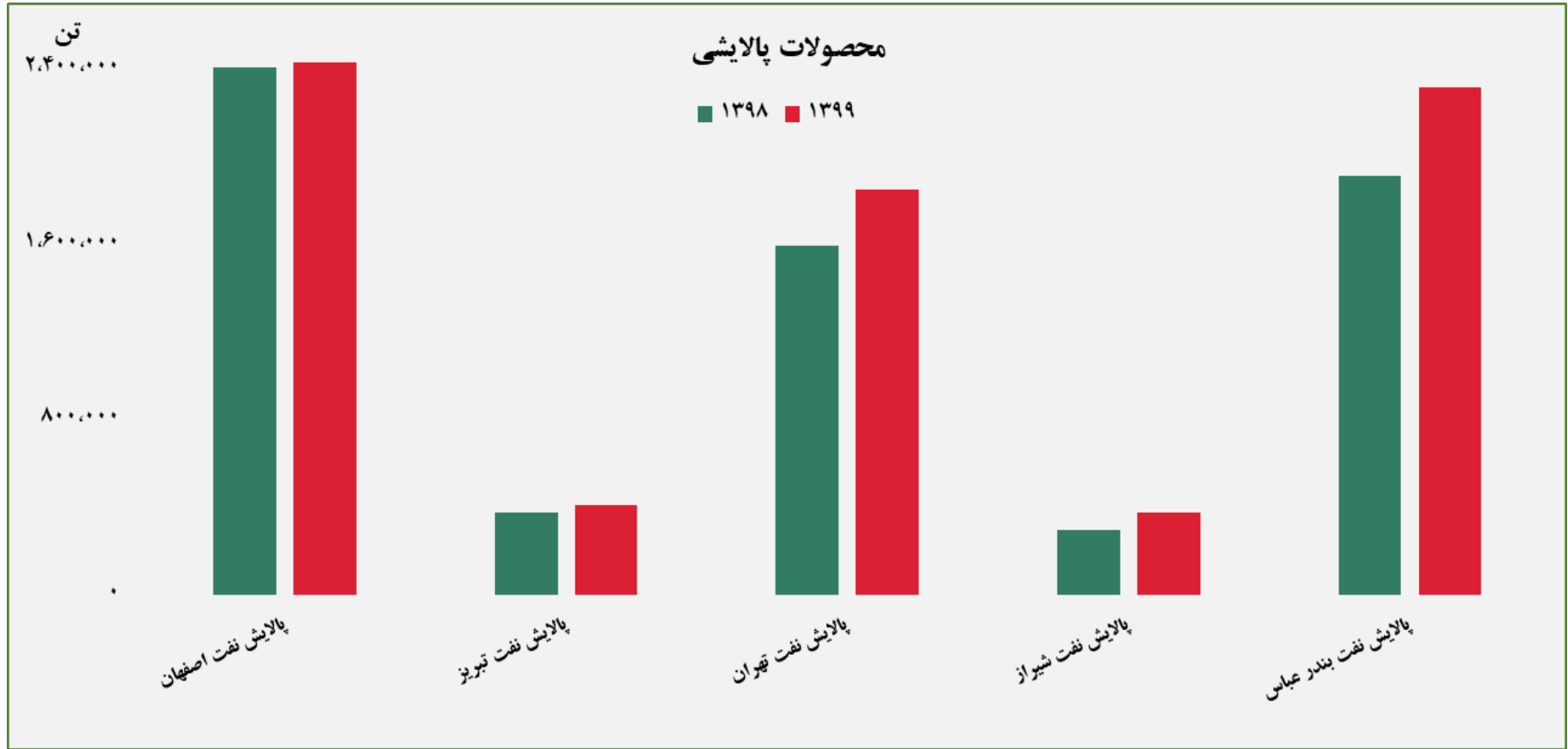
### استایرن

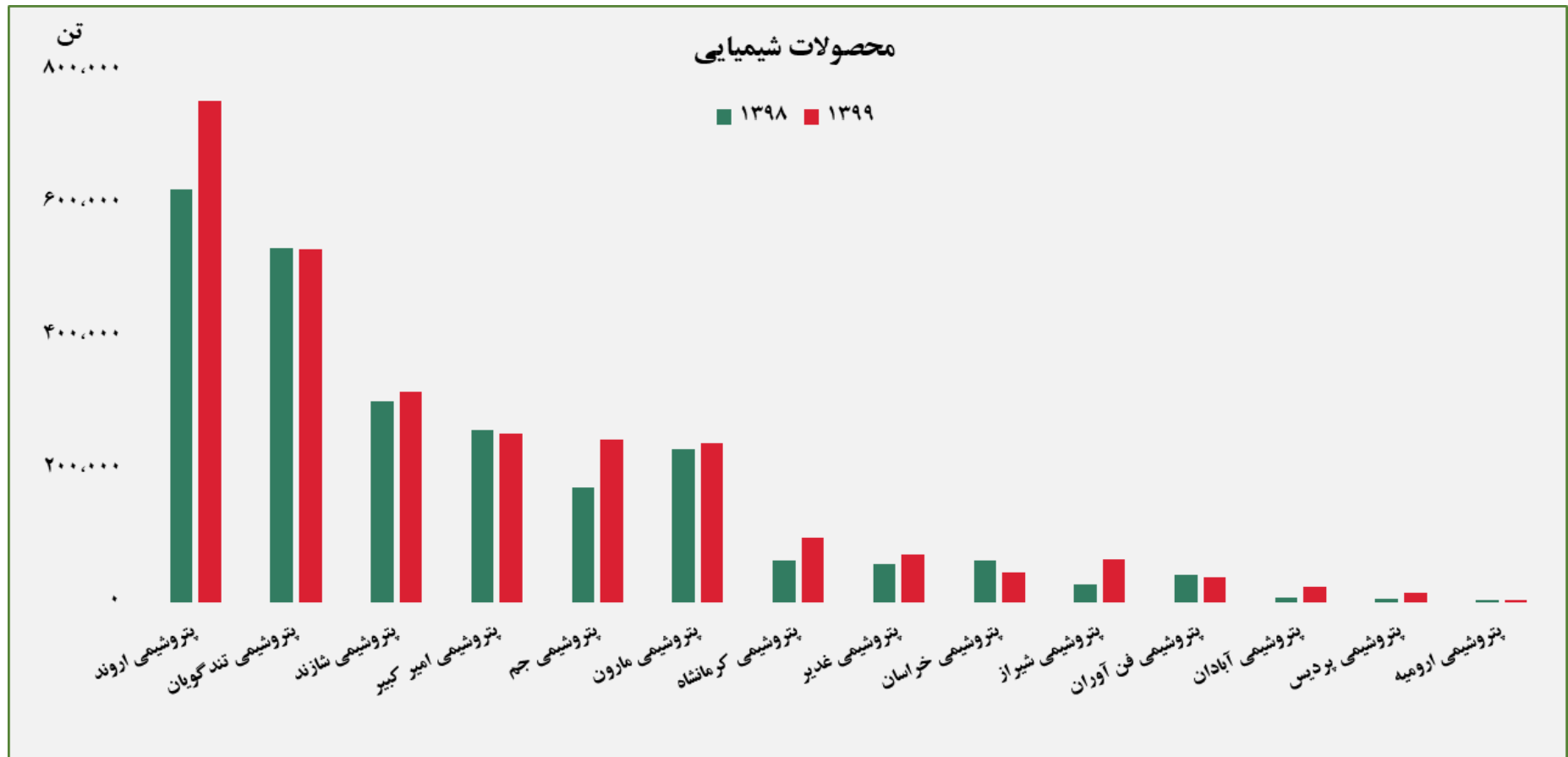




## مقایسه حجم فروش شرکت ها در بوس کالا







گزارش معاملات در بورس کالا  
گروه مالی شهر



ردیف	نام محصول	تاریخ آخرین معامله	واحد	آخرین قیمت	میانگین هفته گذشته	میانگین یک ماه گذشته	میانگین سه ماه گذشته	تغییرات آخرین قیمت نسبت به		
								هفته گذشته	ماه گذشته	سه ماه گذشته
۱	شمش بلوم	۱۴۰۰/۰۱/۲۴	ریال/تن	۱۱۱,۴۹۴	۱۰۷,۸۷۲	۱۰۴,۹۲۸	۱۰۸,۱۷۶	۳.۴٪	۶.۳٪	۳.۱٪
۲	ورق گرم	۱۴۰۰/۰۱/۲۳		۱۷۲,۵۰۰	۱۶۴,۲۲۵	۱۵۸,۴۰۶	۱۵۸,۹۷۴	۵.۰٪	۸.۹٪	۸.۵٪
۳	ورق سرد	۱۴۰۰/۰۰/۲۴		۲۲۶,۸۸۸	۲۰۵,۹۷۶	۱۹۷,۵۹۴	۲۰۴,۱۶۹	۱۰.۲٪	۱۴.۸٪	۱۱.۱٪
۴	سید تیر آهن مخلوط	۱۴۰۰/۰۱/۱۱		۱۱۶,۰۴۰	۱۱۶,۰۴۰	۱۱۵,۲۶۴	۱۲۴,۲۵۶	۰.۰٪	۰.۷٪	-۶.۶٪
۵	کاتد مس	۱۴۰۰/۰۱/۲۲		۲,۰۴۳,۶۳۱	۲,۰۰۸,۳۶۹	۲,۱۳۱,۱۷۹	۱,۹۷۴,۰۹۱	۱.۸٪	-۴.۱٪	۳.۵٪
۶	مفتول مسی	۱۴۰۰/۰۱/۱۶		۲,۰۵۳,۸۲۱	۲,۰۵۳,۸۲۱	۲,۱۴۹,۶۲۴	۲,۰۵۴,۲۸۵	۰.۰٪	-۴.۵٪	۰.۰٪
۷	شمش روی	۱۳۹۹/۱۲/۲۴		۶۱۳,۲۲۴	-	۶۳۱,۶۴۸	۶۲۳,۴۷۹	-	-۲.۹٪	-۱.۶٪
۸	شمش آلومینیوم	۱۴۰۰/۰۱/۲۴		۵۳۲,۰۹۰	۵۲۸,۴۴۷	۵۳۰,۹۷۶	۵۰۹,۴۸۶	۰.۷٪	۰.۲٪	۴.۴٪

گروه مالی شهر گزارش معاملات در بورس کالا



ردیف	نام محصول	تاریخ آخرین معامله	واحد	آخرین قیمت	میانگین هفته گذشته	میانگین یک ماه گذشته	میانگین سه ماه گذشته	تغیرات آخرین قیمت نسبت به		
								هفته گذشته	ماه گذشته	سه ماه گذشته
۱	اوره پریل	۱۴۰۰/۰۱/۲۱	ریال/تن	۴۷,۴۹۵	۴۷,۸۵۶	۵۲,۶۳۹	۵۲,۲۰۸	-۱٪	-۱۰٪	-۹٪
۲	پلی وینیل کلراید	۱۴۰۰/۰۱/۲۳		۳۴۲,۸۲۲	۳۳۸,۹۶۶	۳۳۴,۹۹۳	۳۱۸,۹۱۶	۱٪	۲٪	۷٪
۳	پلی اتیلن سبک خطی	۱۴۰۰/۰۱/۲۳		۳۱۱,۸۱۹	۳۱۱,۸۱۹	۲۷۷,۶۷۳	۲۴۰,۸۹۸	۰٪	۱۲٪	۲۹٪
۴	ارتوزایلین	۱۴۰۰/۰۱/۱۸		۱۵۱,۲۷۶	۱۵۱,۲۷۶	۱۷۰,۱۸۴	۱۴۶,۶۵۷	۰٪	-۱۱٪	۳٪
۵	استایرن منومر	۱۴۰۰/۰۱/۱۸		۲۷۴,۵۷۴	۲۷۴,۵۷۴	۲۹۹,۰۰۴	۲۳۵,۶۹۲	۰٪	-۸٪	۱۶٪
۶	پلی پروپیلن شیمیایی	۱۴۰۰/۰۱/۲۴		۴۵۲,۹۱۲	۴۵۶,۳۰۱	۴۵۰,۰۱۰	۳۷۴,۵۸۹	-۱٪	۱٪	۲۱٪
۷	پلی اتیلن سنگین تزریقی	۱۴۰۰/۰۱/۲۱		۲۵۰,۹۴۷	۲۴۰,۵۲۶	۲۳۴,۲۵۶	۲۱۴,۲۴۱	۴٪	۷٪	۱۷٪
۸	آمونیاک	۱۴۰۰/۰۱/۲۲		۳۸,۲۵۵	۳۹,۹۳۳	۳۴,۳۱۸	۳۲,۴۶۷	-۴٪	۱۱٪	۱۸٪
۹	پلی اتیلن سنگین فیلم	۱۴۰۰/۰۱/۱۷		۲۵۹,۰۱۳	۲۵۹,۰۱۳	۲۴۳,۴۵۴	۲۲۶,۳۵۰	۰٪	۶٪	۱۴٪

گروه مالی شهر گزارش معاملات در بورس کالا