



گروه مالی شهر
SHAHR FINANCIAL GROUP

بولتن هفتگی

هفته منتهی به ۱۴۰۰/۰۲/۱۰

www.sfg.ir - info@sfg.ir

چکیده

- در هفته گذشته با وجود افشاء عملکرد ۱۲ ماهه سال مالی ۱۳۹۹ قابل توجه همراه با گزارش ماهانه مناسب از بسیاری از شرکت‌ها، بورس تهران کماکان روندی نزولی داشت و هیچ گونه واکنش مثبتی نسبت به این گزارشات نشان نداد.
- در بازارهای موازی دلار تغییر چندانی نداشت، و طلا و سکه متاثر از کاهش قیمت اونس جهانی، با کاهش همراه بودند.
- در هفته گذشته بیشتر شاخص‌های مهم اروپایی و آمریکایی صعودی بودند. با افزایش حجم فعالیت‌های تجاری و احیای تدریجی سطح تقاضا میزان سودآوری شرکت‌های بزرگ بورسی مجدداً رو به افزایش است. نتایج یک بررسی صورت گرفته نشان می‌دهد بیش از سه چهارم شرکت‌های لیست شده در شاخص اس اند پی ۵۰۰ آمریکا، در سه ماهه نخست امسال سودآوری بیشتری از مقداری داشته‌اند که قبلاً برای آن‌ها پیش بینی شده بود. علاوه بر شرکت‌های بزرگ آمریکایی، وضعیت برای شرکت‌های اروپایی نیز در نخستین فصل سال ۲۰۲۱ نسبت به فصل قبل بهتر شده است.
- در بخش کامودیتی‌ها، قیمت فلزات پایه رشد خوبی را تجربه کردند و برخی از آنها توانستند به بیشترین قیمت خود طی چندین سال اخیر برسند.
- طلا همچنان با کاهش قیمت همراه است که دلیل آن کاهش تقاضا می‌باشد اما بسیاری از کارشناسان و فعالان اقتصادی آینده رو به رشدی را برای این فلز گرانبها متصور هستند.
- نفت هفته گذشته را صعودی شروع کرد اما در آخرین روز معاملاتی به علت شیوع موج جدید ویروس کرونا در هند و در پی آن کاهش تقاضا، با کاهش مواجه شد.



واحد	آخرین قیمت	بازده هفتگی	بازده ماهانه	بازده از اول سال
ریال	۲۳۱،۶۱۷	۰٪	-۸٪	-۳٪
ریال	۲۳۲،۳۷۳	۰٪	۳٪	۰٪
ریال	۹۹،۴۷۰،۰۰۰	-۱٪	-۱۲٪	-۱۱٪
ریال	۴۲،۷۸۰،۰۰۰	-۱۰۰۲٪	-۱۰۰۴۶٪	-۸۰۰٪
دلار نیمایی				
ریال	۱،۲۰۷،۸۵۰	۰۰۹٪	-۷۰۶٪	-۷۰۸٪
ریال	۱۷،۶۶۰	۰۰۱٪	-۲۰۱٪	-۲۰۱٪
دلار/بشکه	۶۶،۷۲	۰٪	۴٪	۳٪
دلار/تن	۹۰،۹۴۹	۱٪	۱۳٪	۹٪
دلار/تن	۲،۹۰۴	۰٪	۳٪	۲٪
دلار/تن	۸۷۵	۰٪	۱۹٪	۱۹٪
دلار/تن	۹۹۰	۰٪	۱۸٪	۱۸٪
دلار/تن	۱۸۴	۲٪	۱۱٪	۱۰٪
ریال/تن	۱۸۷،۰۰۰	۰٪	۲۲٪	۲۲٪
ریال/تن	۲۵۰،۱۸۲	۰٪	۳۲٪	۲۱٪
ریال/تن	۱۱۹،۰۶۸	۱٪	۱۱٪	۱۱٪
ریال/تن	۲،۱۸۸،۹۱۱	۰۰۰٪	۸۰۹۹٪	۸۰۹۹٪

بازارهای جهانی

- اخبار اقتصاد جهانی
- تغییرات قیمت فلزات
- روند قیمتی طلا
- روند قیمتی نفت برنت
- روند قیمتی سنگ آهن
- روند قیمتی مس
- روند قیمتی روی
- روند قیمتی سرب
- روند قیمت اسلب
- روند قیمت ورق گرم
- روند قیمتی متانول
- روند قیمتی پی وی سی
- روند قیمتی پلی اتیلن سبک خطی



آنچه در هفته پیش گذشت

➤ **کاهش تقاضای جهانی برای طلا:** تقاضای جهانی برای طلا در سه ماهه نخست سال ۲۰۲۱ تحت تاثیر افت تقاضای سرمایه گذاری و خرید اندک بانکهای مرکزی، با ۲۳ درصد کاهش نسبت به مدت مشابه سال ۲۰۲۰، به ۸۱۵.۷ تن مواجه شد. جدیدترین گزارش شورای جهانی طلا نشان داد، تقاضای جهانی برای طلا در سه ماهه نخست سال ۲۰۲۱ تغییری در مقایسه با سه ماهه چهارم سال ۲۰۲۰ نداشت اما در مقایسه با سه ماهه نخست سال گذشته ۲۳ درصد کاهش داشت. میانگین قیمت طلا در سه ماهه نخست امسال ۱۳ درصد بالاتر از سه ماهه نخست سال گذشته بود اما چهار درصد در مقایسه با سه ماهه چهارم سال ۲۰۲۰ کاهش داشت.

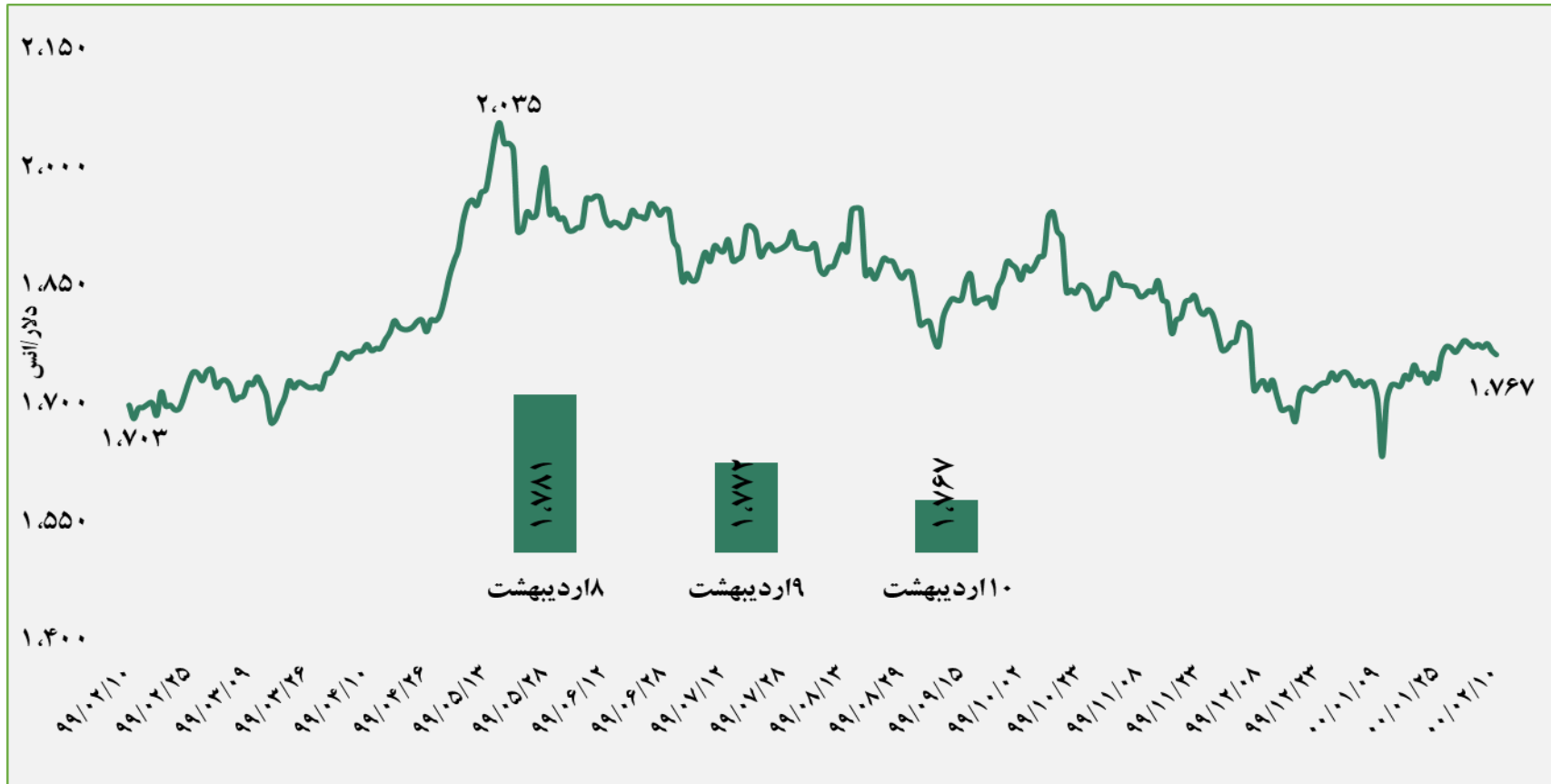
➤ **افزایش قیمت نفت هفتگی و کاهش قیمت آن در آخرین روز معاملات:** گسترش قرنطینه در هند و همچنین برزیل که اقتصاد نوظهور بزرگ دیگری برای نفت است، باعث توقف روند افزایشی قیمت نفت در معاملات روز جمعه شد. بهای معاملات نفت برنت و وست تگزاس اینترمدیت آمریکا بزرگترین کاهش قیمت روزانه در بیش از سه هفته گذشته را ثبت کردند اما به ترتیب هشت و شش درصد رشد ماهانه در آوریل را ثبت کردند. نفت برنت برای کل هفته ۱.۷ درصد و وست تگزاس اینترمدیت ۲.۳ درصد رشد هفتگی ثبت کردند.

➤ **افزایش قیمت دوج کوین (کریپتوکارنسی):** این ارز دیجیتال که پس از رسیدن به قله جدید قیمتی خود (۴۵ سنت) در هفته گذشته دچار ریزش شدیدی شده و تقریباً نیمی از ارزش خود را از دست داده بود، در نتیجه توییت‌های جدید ایلان ماسک (مدیرعامل خودروسازی تسلا) و مارک کوبان (میلیاردر مشهور و مالک باشگاه دالاس ماوریکز) بار دیگر صعود تندی را تجربه کرد و ارزش آن از ۳۰ سنت عبور کرد. نوسانات بسیار بالای دوج کوین باعث شده است تا بسیاری از کارشناسان مالی به معامله‌گران هشدار دهند که در خصوص این رمزارز با بیشترین حد احتیاط عمل کنند، برخی دیگر حتی افراد ثروتمند را متهم کرده‌اند که از این رمزارز و هیجانانگیز کاذب برای نوسان‌گیری و کسب سودهای هنگفت استفاده می‌کنند.



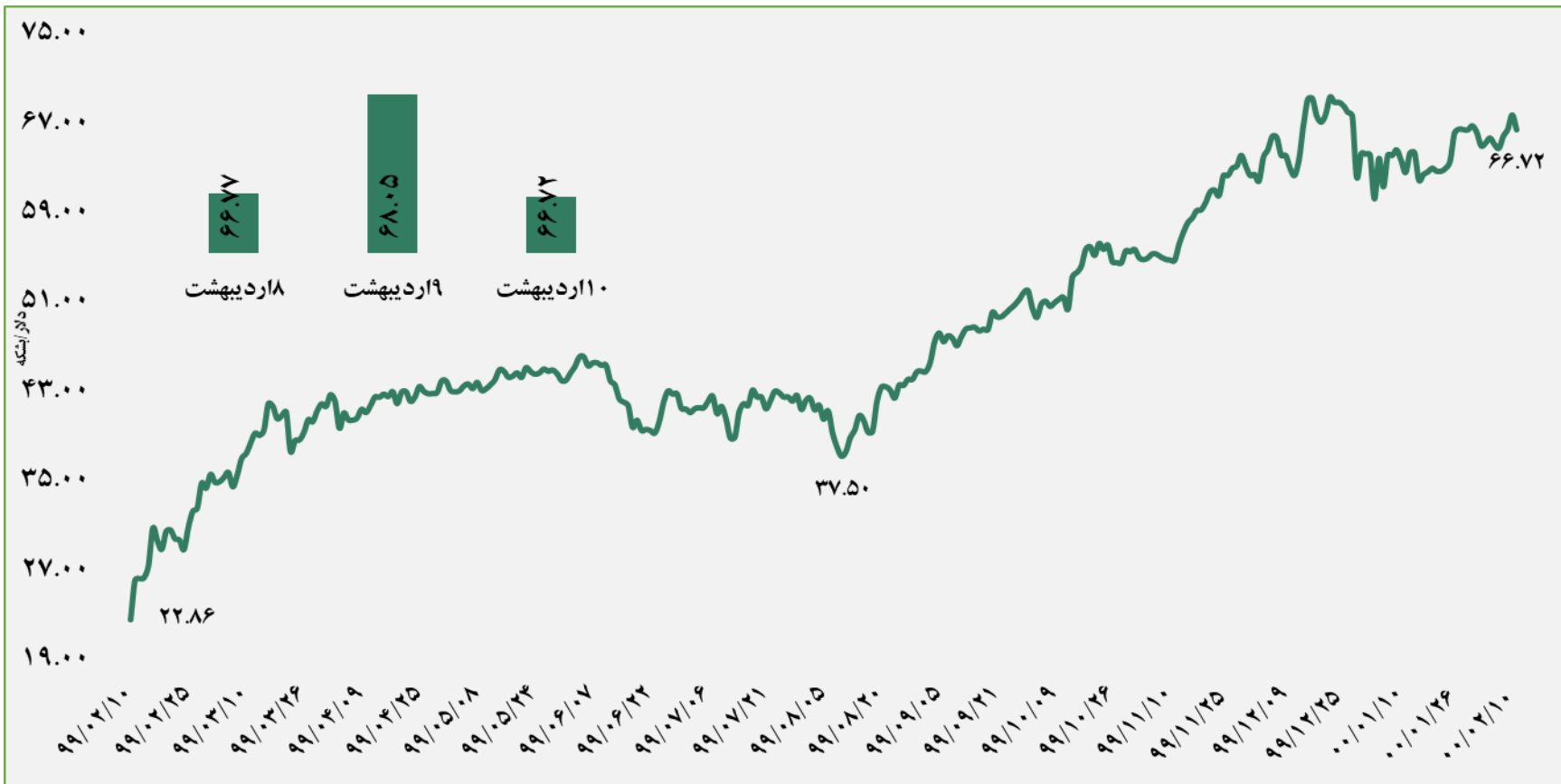
قیمت های جهانی

ردیف	نام محصول	آخرین قیمت	میانگین هفته گذشته	میانگین یک ماه گذشته	میانگین سه ماه گذشته	تغییرات آخرین قیمت نسبت به		
						هفته گذشته	ماه گذشته	سه ماه گذشته
۱	اسلب - CIS	۹۹۰	۹۹۰	۵۹۱	۵۹۶	۰.۰٪	۶۷.۵٪	۶۶.۱٪
۲	ورق گرم - CIS	۶۰۵	۶۰۵	۸۹۵	۷۷۷	۰.۰٪	-۳۲.۴٪	-۲۲.۱٪
۲	سنگ آهن ۶۲٪ - فوب چین	۱۸۴	۱۷۹	۱۶۷	۱۶۶	۲.۸٪	۱۰.۲٪	۱۰.۸٪
۳	مس	۹,۹۴۹	۹,۸۸۵	۹,۰۱۵	۸,۷۰۸	۰.۶٪	۱۰.۴٪	۱۴.۳٪
۴	روی	۲,۹۰۴	۲,۸۹۸	۲,۸۰۸	۲,۷۵۹	۰.۲٪	۳.۴٪	۵.۳٪
۵	سرب	۲,۱۱۷	۲,۰۷۹	۱,۹۶۳	۲,۰۱۲	۱.۸٪	۷.۸٪	۵.۲٪
۱	استایرن	۱,۲۱۹	۱,۲۱۸	۱,۱۷۳	۱,۱۴۵	۰٪	۴٪	۶٪
۲	تولون	۷۴۵	۷۴۲	۷۱۲	۶۹۰	۰٪	۵٪	۸٪
۳	متانول	۲۹۳	۲۹۲	۲۹۲	۳۰۰	۰٪	۰٪	-۲٪
۴	پلی اتیلن سبک خطی	۱,۱۰۱	۱,۱۳۷	۱,۱۸۵	۱,۱۱۱	-۳٪	-۷٪	-۱٪
۵	پی وی سی	۱,۵۳۰	۱,۵۶۰	۱,۵۶۰	۱,۳۸۵	-۲٪	-۲٪	۱۰٪
۶	اتیلن	۱,۰۵۰	۱,۰۵۰	۱,۰۱۶	۹۸۲	۰٪	۳٪	۷٪
۷	پروپیلن	۱,۰۷۵	۱,۱۰۰	۱,۱۰۱	۱,۰۷۸	-۲٪	-۲٪	۰٪
۸	بنزن	۹۸۰	۹۶۰	۸۵۷	۷۵۰	۲٪	۱۴٪	۳۱٪
۹	بوتادین	۹۵۰	۹۵۰	۸۷۵	۸۰۶	۰٪	۹٪	۱۸٪



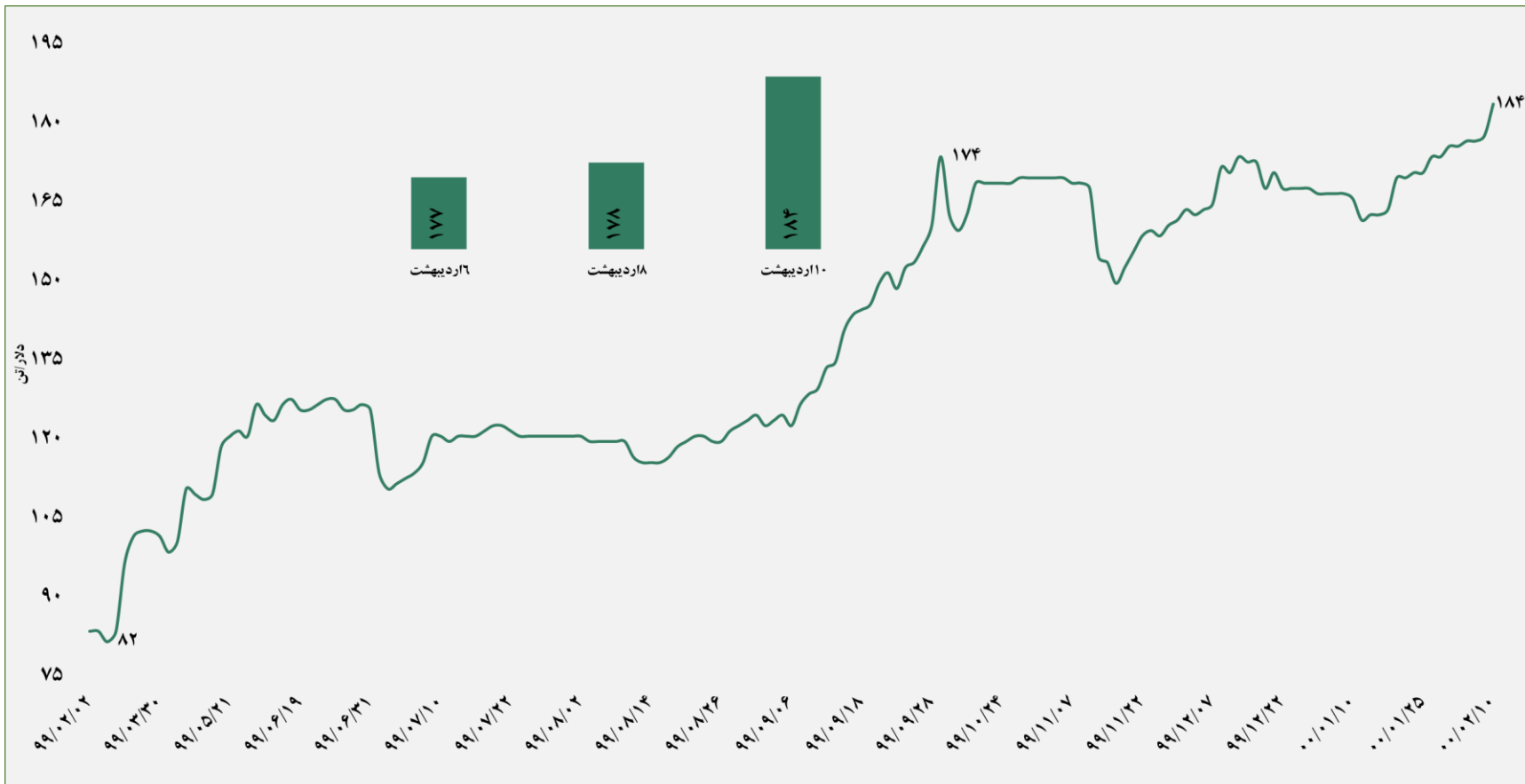
قیمت طلا

در بازار معاملات آتی آمریکا، هر انس طلا با ۰.۱ درصد کاهش، به ۱۷۶۵ دلار و ۶۰ سنت رسید. بهای معاملات این بازار در آخرین روز معاملاتی با ۰.۳ درصد کاهش، در ۱۷۶۸ دلار بسته شده بود. عاملی که باعث کاهش قیمت طلا شد، بازده بالاتر اوراق قرضه و آمار اقتصادی آمریکا بود که نشان داد رشد اقتصادی این کشور در سه ماهه نخست تحت تاثیر تدابیر محرک مالی و هزینه مصرفی شتاب گرفته است.



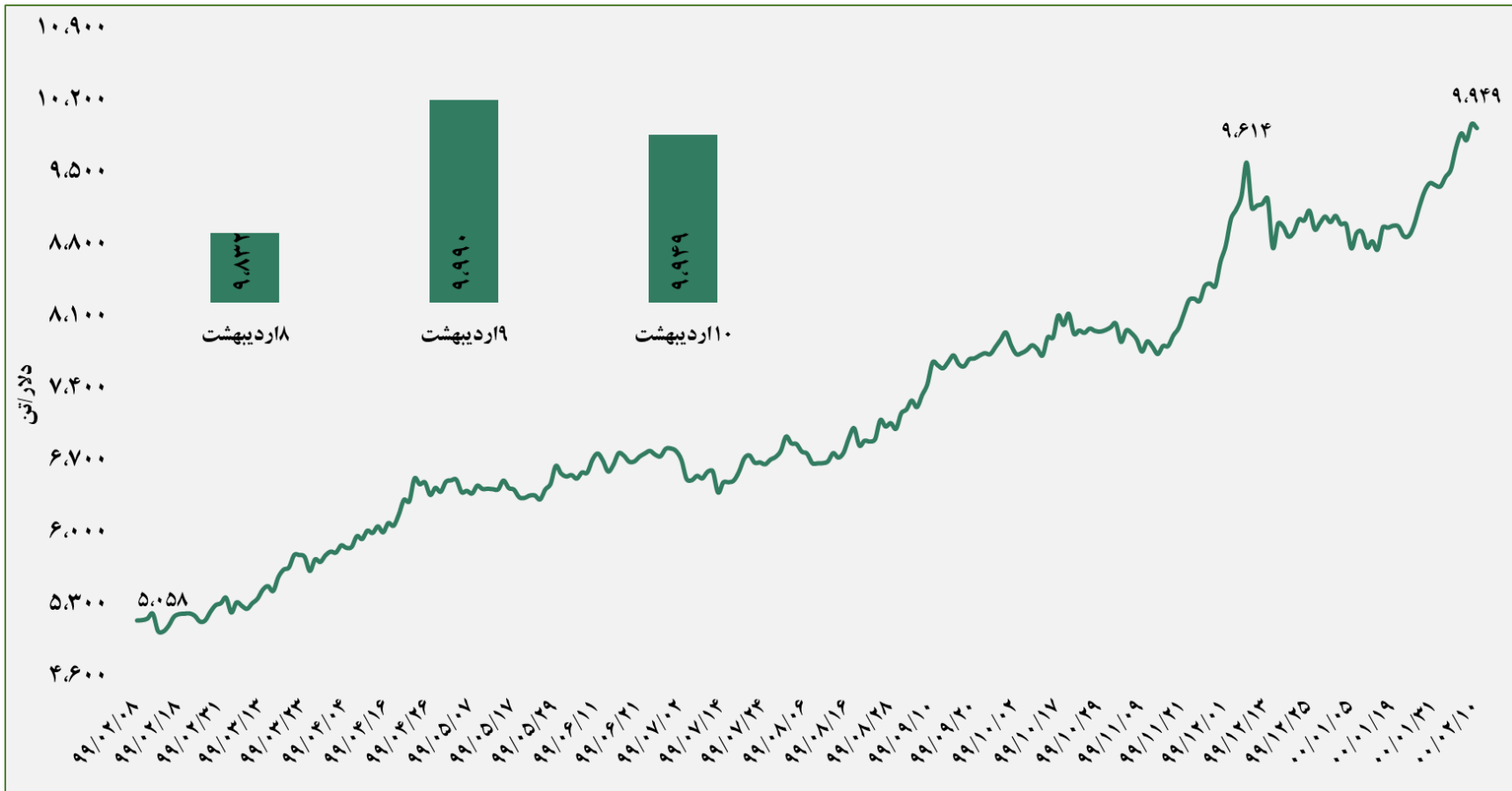
قیمت نفت

قیمت نفت خام در پایان معاملات هفته گذشته با تشدید نگرانی از افت تقاضای هند، تحت تأثیر وخامت بحران کرونا در آن کشور، ۲ درصد سقوط کرد. قیمت پیش خرید هر بشکه نفت خام برنت با ۱.۳۱ دلار سقوط، به ۶۷.۲۵ دلار بازگشت. قیمت پیش خرید هر بشکه نفت خام نیمه سنگین تگزاس غرب آمریکا، دابلیوتی آی، با ۱.۴۳ دلار سقوط به ۶۳.۵۴ دلار بازگشت. با این حال قیمت نفت خام برنت در ماه آوریل ۸ درصد و دابلیوتی آی ۱۰ درصد افزایش قیمت را تجربه کردند.



قیمت سنگ آهن

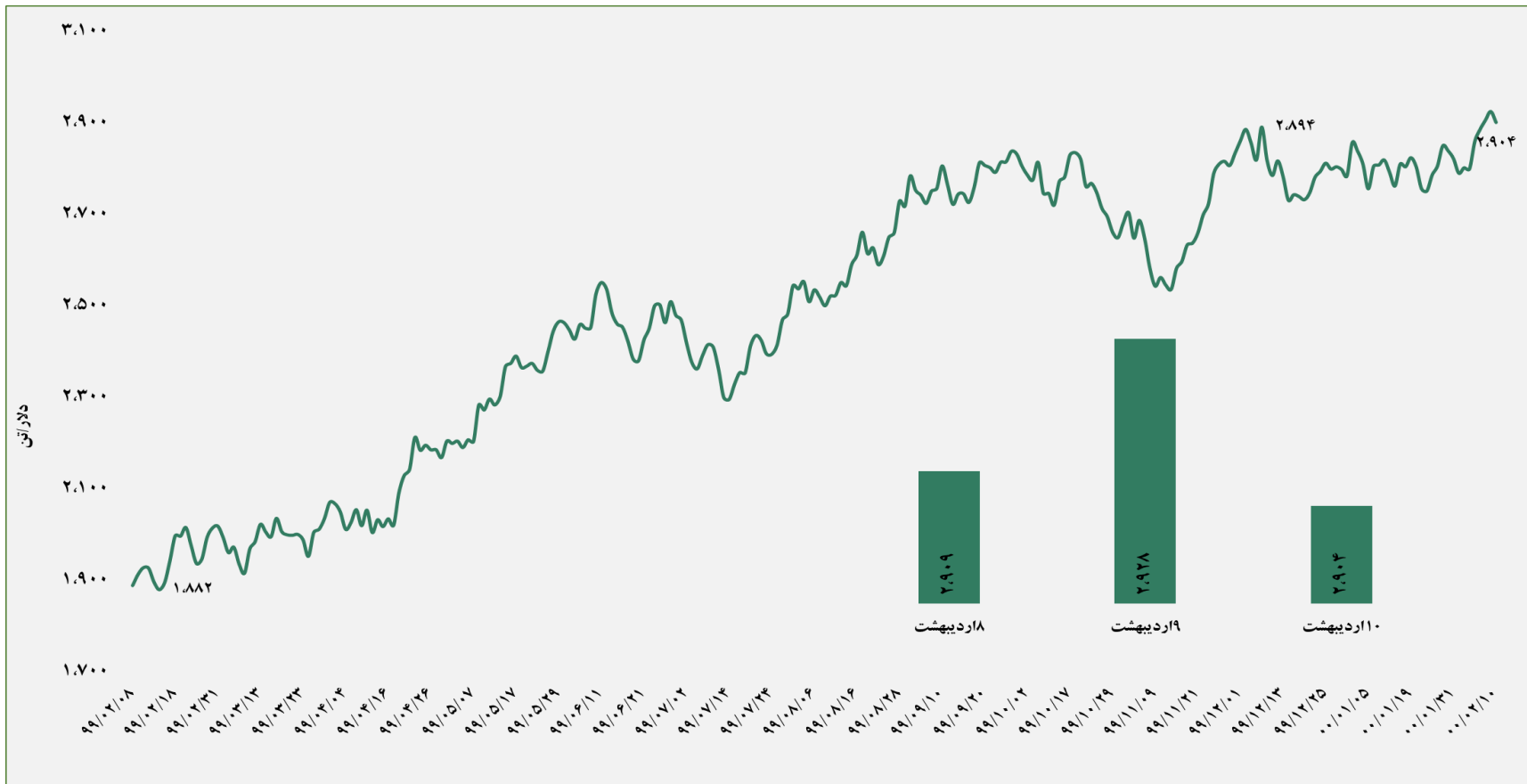
قیمت سنگ آهن طی هفته گذشته با ۲٪ افزایش به قیمت ۱۸۴ دلار در هر تن رسید که بالاترین قیمت طی ۸ سال اخیر می باشد. موجودی انبار سنگ آهن در هفته گذشته نیز با رشد ۲۰۰ هزار تنی مواجه شد اما موجودی انبار فولاد که در یک مسیر کاهشی در حال حرکت است بدون تغییر باقی ماند. علی رغم بالا بودن موجودی انبار سنگ آهن در بنادر چین، قیمت این محصول در بازار نقدی چین با توجه به بالا رفتن تقاضا برای سنگ آهن با عیار بالا، افزایش پیدا کرده است.



قیمت مس

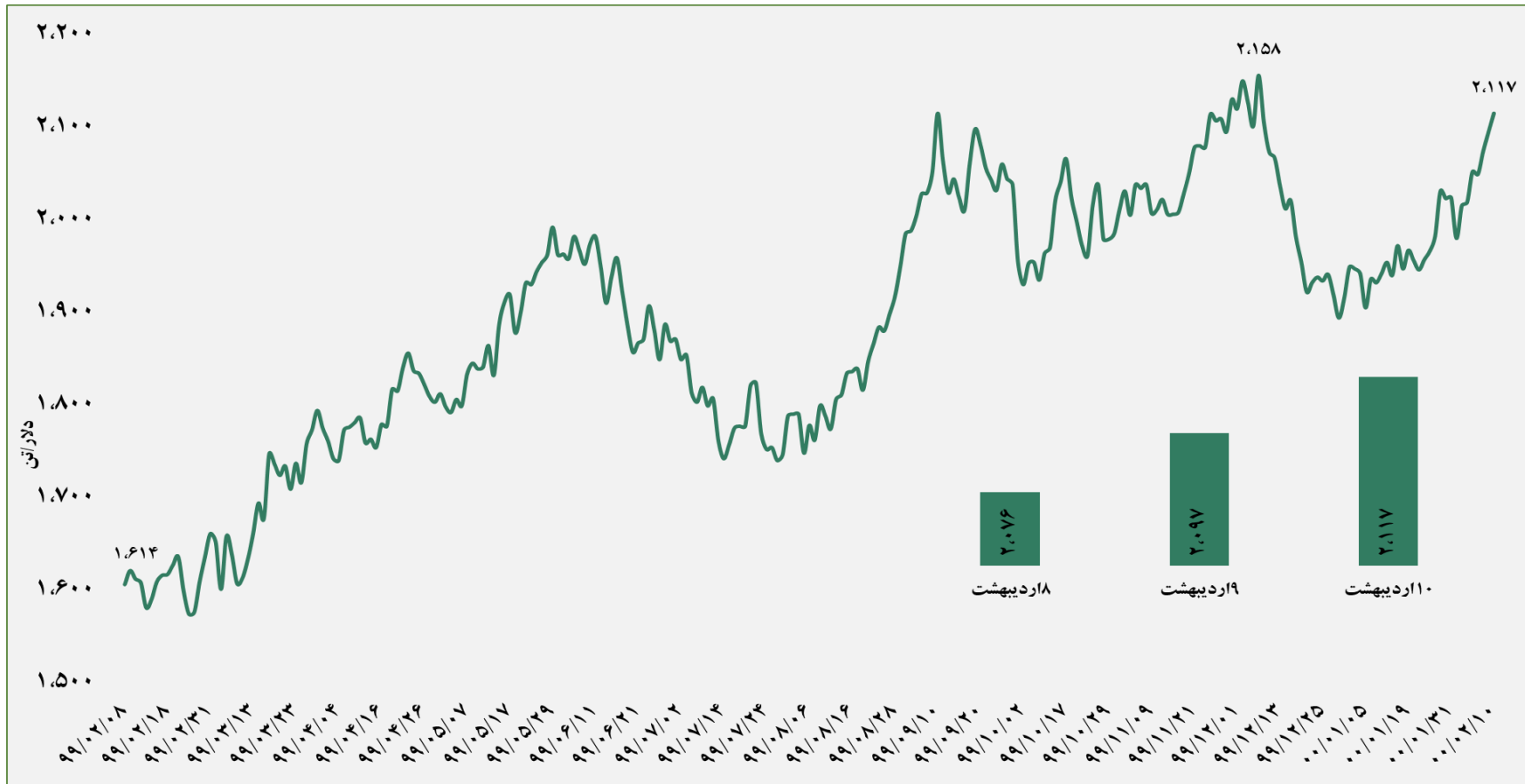
مس، در یک قدمی ۱۰ هزار دلاری شدن! مس در هفته گذشته روندی صعودی داشت و در آخرین روز معاملاتی با اندکی کاهش به قیمت ۹۹۴۹ دلار در هر انس رسید که این بالاترین قیمت طی ۱۰ سال اخیر می باشد.

در هفته گذشته در شیلی که بزرگترین تولیدکننده مس در جهان است، گروهی از کارکنان بندر، اعتراضات علیه سیاستهای کرونایی دولت را آغاز کردند که احتمال مختل شدن روند عرضه را قوت بخشید. در بلندمدت، تولیدکنندگان نگران هستند که برنامه های افزایش حق امتیاز معدنکاری مانع سرمایه گذاری شده و توان رقابتی این کشور را کمتر می کند.



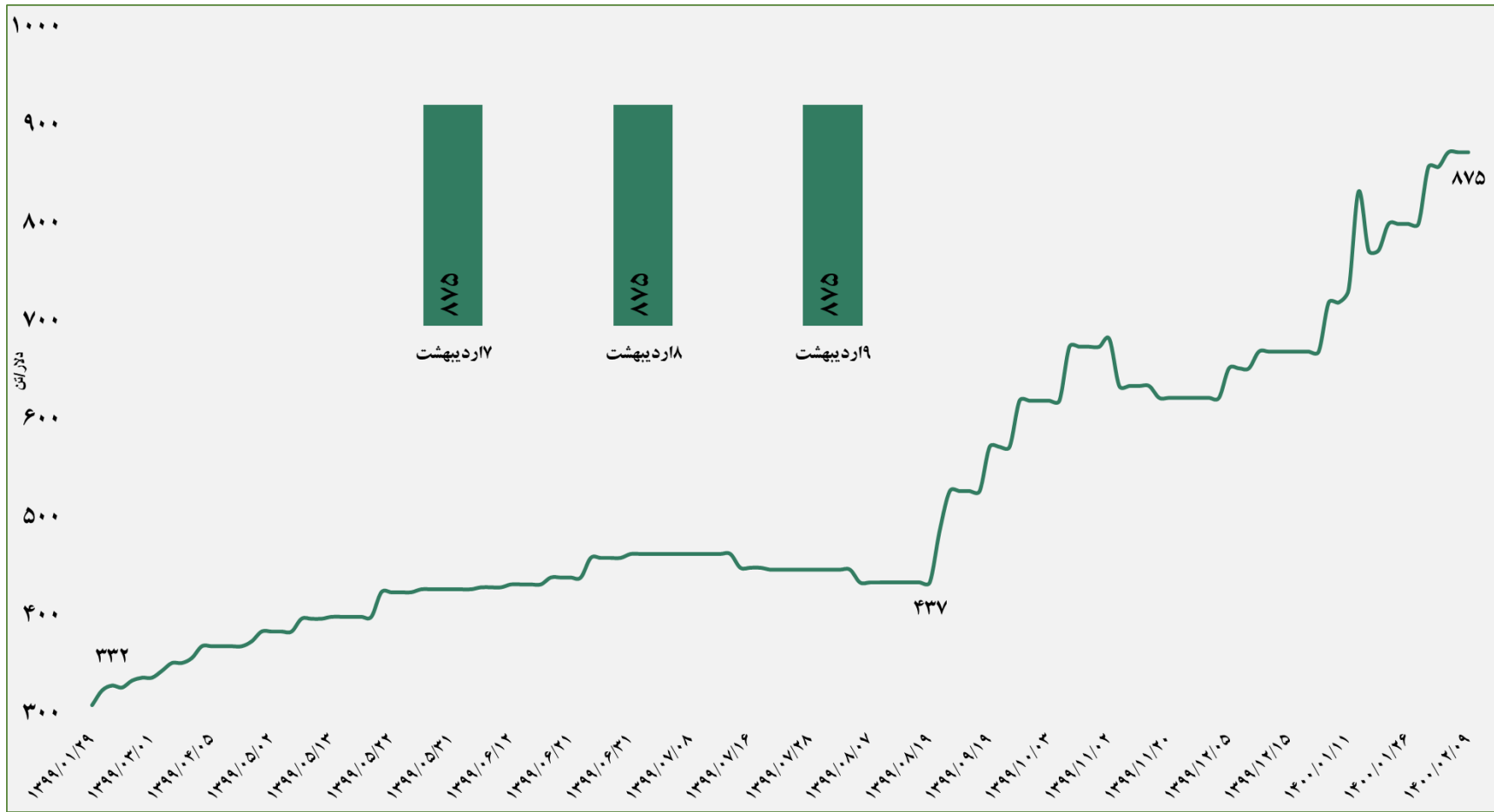
قیمت روی

قیمت جهانی روی روندی افزایشی دارد و در محدوده اوج قیمت ۱۸ ماهه قرار دارد. آمار نشان می‌دهد که کرونا باعث تعطیلی معادن و کسری ۱۵۱ هزار تنی کنسانتره روی جهانی شده است. طبق گزارش هفته گذشته ANTAIKE در کنفرانس روی چین، انتظار میرود بازار محصول روی در سال ۲۰۲۱ مشابه سالهای ۲۰۱۹ و ۲۰۱۸ به مازاد عرضه برگردد و این روند تا سال ۲۰۲۵ حفظ شود. بنابراین پیش بینی قیمت روی برای سال آینده فعلا کمتر از قیمت فعلی این محصول است.



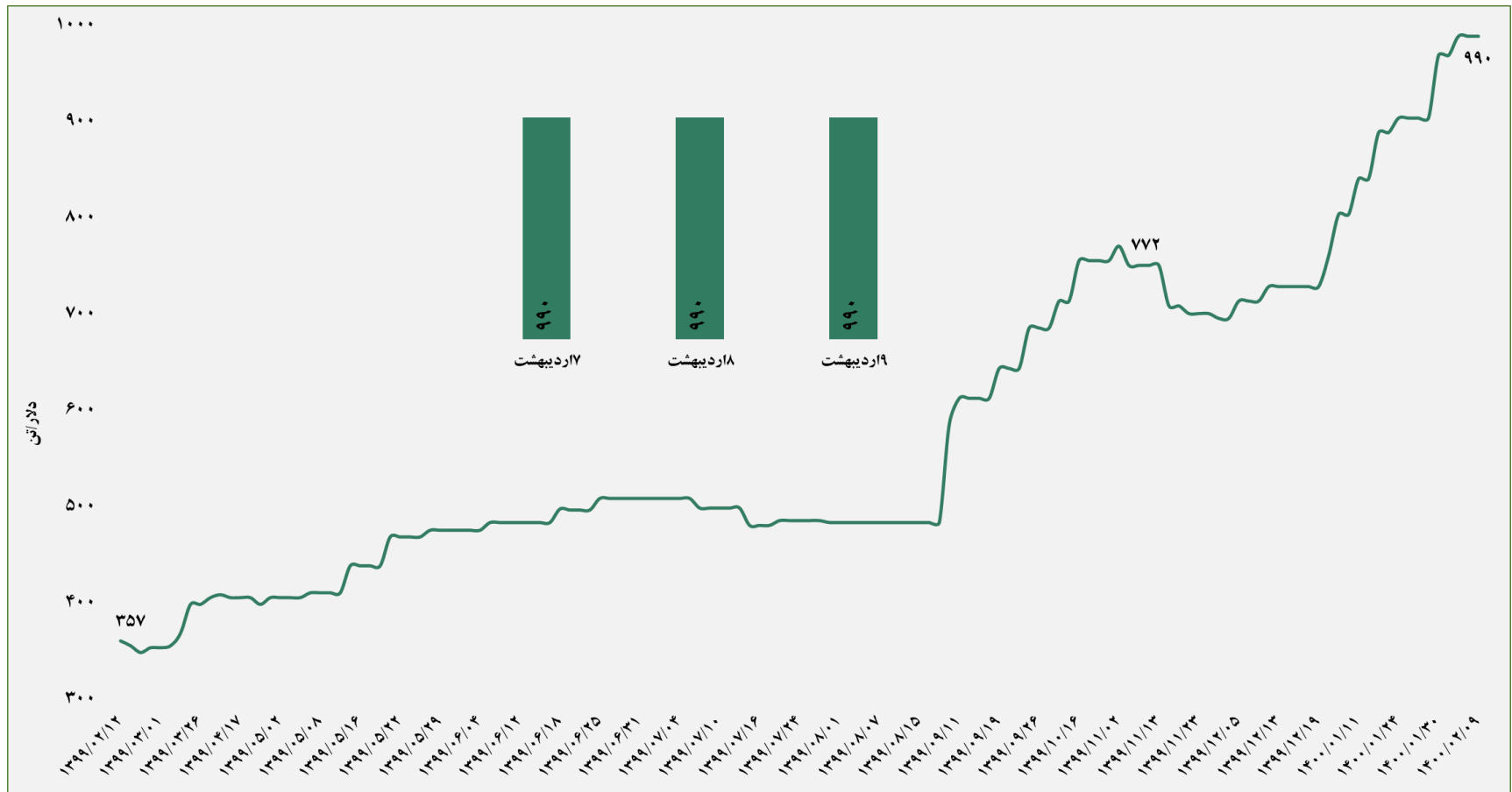
قیمت سرب

رشد تولید خودرو در چین باعث شد تا قیمت سرب روند افزایشی به خود بگیرد. قیمت سرب در هفته گذشته روندی کاملاً صعودی داشت و با حدود ۵٪ افزایش نسبت به هفته گذشته به ۲۱۱۷ دلار در هر تن رسید که بالاترین قیمت طی ۲ ماه اخیر می‌باشد. البته بازار فلز سرب امسال دچار کسری عرضه نشد و مازاد ۲۱ هزار تنی نیز دارد و در سال آتی، این مازاد به حدود ۵۵ هزار تن افزایش خواهد یافت و عاملی مهم برای تعیین روند قیمتی این فلز می‌باشد.



اسلب - CIS

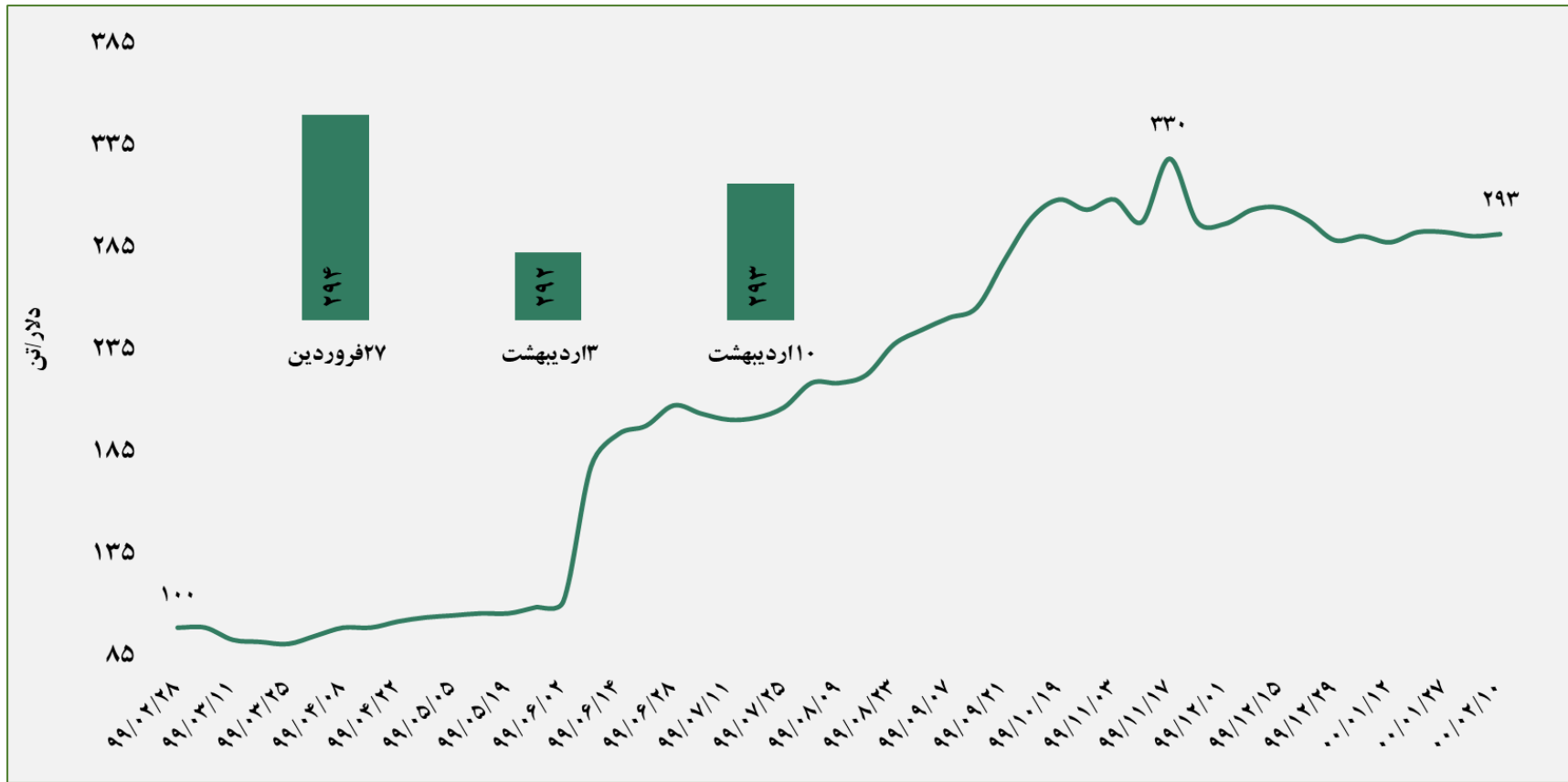
متوسط نرخ اسلب با ۱۵ دلار افزایش نسبت به هفته گذشته برابر با ۸۷۵ دلار بود که بالاترین قیمت ۱۲ سال اخیر است. اسلب ایران نیز بدون تغییر نسبت به هفته گذشته برابر با ۷۲۰ دلار معامله شد. اخباری مبنی بر رایزنی فولادسازان ایرانی برای صادرات با قیمت ۸۰۰ دلار شنیده می شود. نرخ بیلت نیز با افزایش ۲ دلاری نسبت به هفته گذشته در قیمت ۶۰۰ دلار معامله شد. بیلت ایران نیز با ۸ دلار افزایش نسبت به هفته اخیر ۵۹۹ دلار معامله شده است.



ورق گرم - CIS

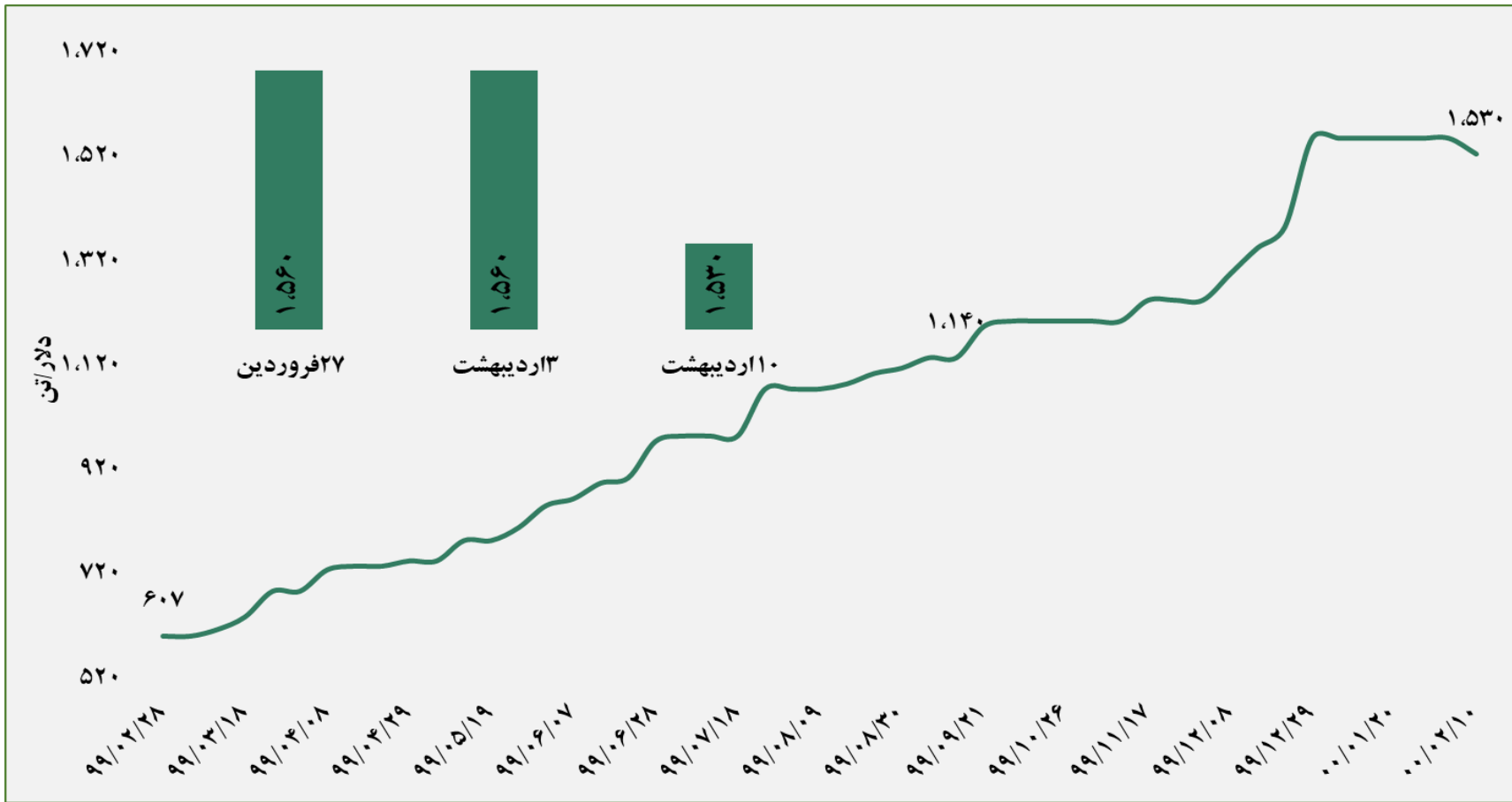
قیمت ورق گرم CIS در هفته گذشته به ۹۹۰ دلار در هر تن رسید که نسبت به هفته گذشته ۴۰ دلار افزایش را ثبت کرد. همچنین این فلز از ابتدای سال تاکنون حدود ۱۷۷٪ رشد داشته است.

در روز چهارشنبه ۲۸ آوریل به دلیل کمبود مواد و بالا بودن تقاضا، قیمت ورق گرم افزایش داشته است.



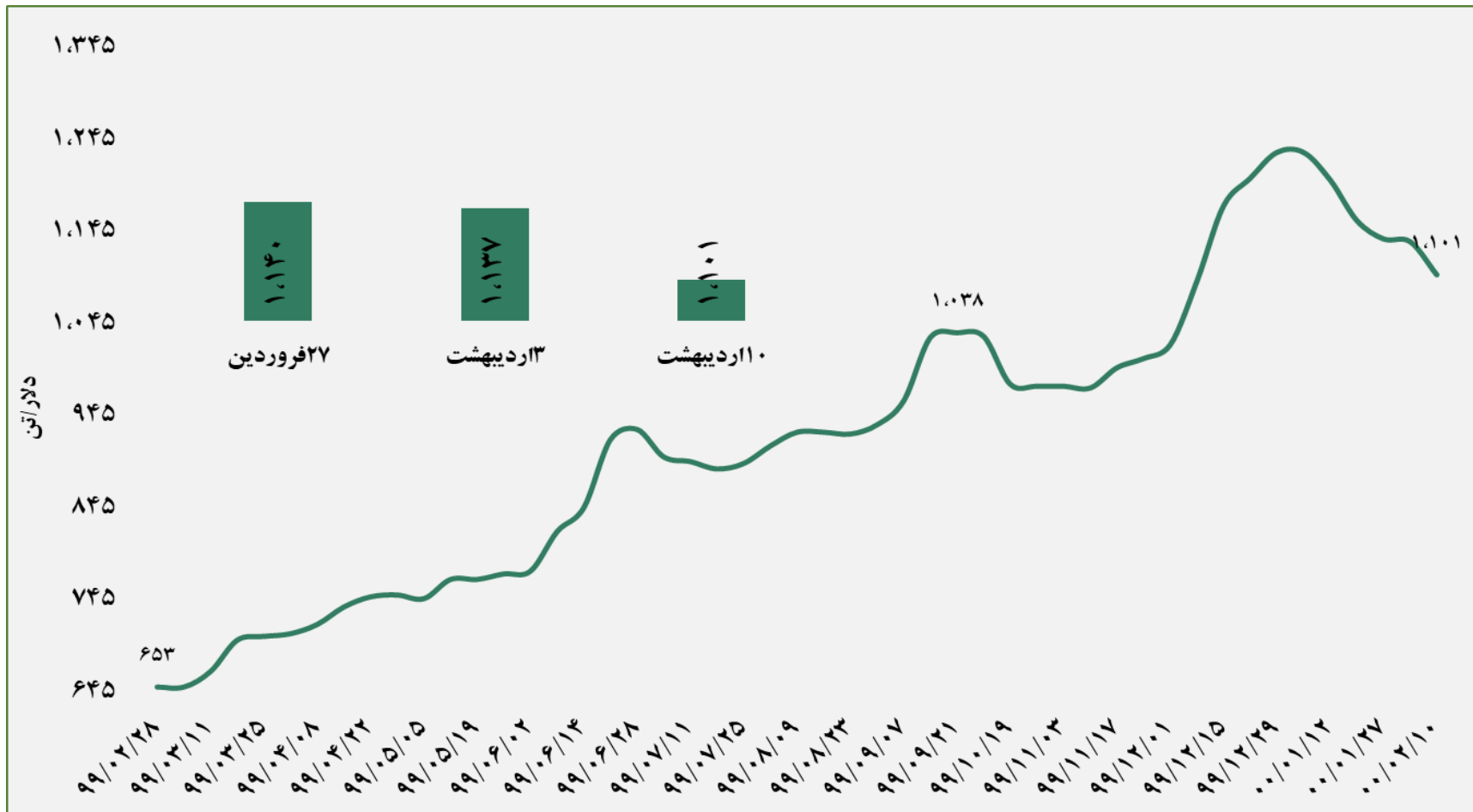
قیمت متانول

قیمت متانول آسیا در هفته گذشته در قیمت ۲۹۳ دلار در هر تن معامله شد و قیمت آن نسبت به هفته ماقبل، تغییر چندانی نداشت. طی هفته اخیر در بازار چین، علی رغم دسترسی محدود به محموله و همچنین کم بودن موجودی متانول در سواحل شرقی و جنوبی، سطح معاملات خوب و سریع بود و محموله‌های متانولی بین ۳۲۷ تا ۳۳۰ دلار معامله شدند. در جنوب آسیا با بالا رفتن سود فروشندگان، با وجود اینکه قیمت‌های پیشنهادی خود را از ۳۷۰ به ۳۶۵ دلار کاهش دادند هیچ معامله‌ای انجام نشد.



قیمت پی وی سی

پی وی سی در آخرین روز معاملاتی هفته گذشته با کاهش ۳۰ دلاری به قیمت ۱۵۳۰ دلار در هر تن رسید. پیش از این، قیمت پی وی سی از ۲۵ مارس تا ۲۳ آوریل روندی ثابت داشت و در قیمت ۱۵۶۰ دلار معامله می شد. این محصول به نسبت دیگر محصولات پلیمری کاهش چندانی نداشت و توانسته در محدوده ۱۵۰۰ دلار در هر تن ارزش خود را حفظ کند. با پیشرفت واکسیناسون و ویروس کرونا پیش بینی می شود قیمت ها دوباره روندی افزایشی به خود بگیرند.



قیمت پلی اتیلن سبک خطی

پلی اتیلن در هفته گذشته کاهش ۳۶ دلاری را ثبت کرد. به دلیل تقاضای کم در ماه رمضان در جنوب شرقی آسیا، قیمت‌های پلی اتیلن سبک خطی در هفته گذشته ضعیف و رو به پایین بود. همچنین قیمت در جنوب آسیا به دلیل تقاضای پایین که به دلیل موج جدید ویروس کرونا در هند بوده است، افت شدیدی داشته و منجر به عدم اطمینان زیادی شده است. در چین شرکت JIUTAI NEW ENERGY قصد دارد از ماه ژوئن کارخانه جدید پلی اتیلن سنگین و پلی اتیلن سبک خطی با ظرفیت ۳۲۰,۰۰۰ تن در سال با پایه ذغال سنگ را آغاز کند.

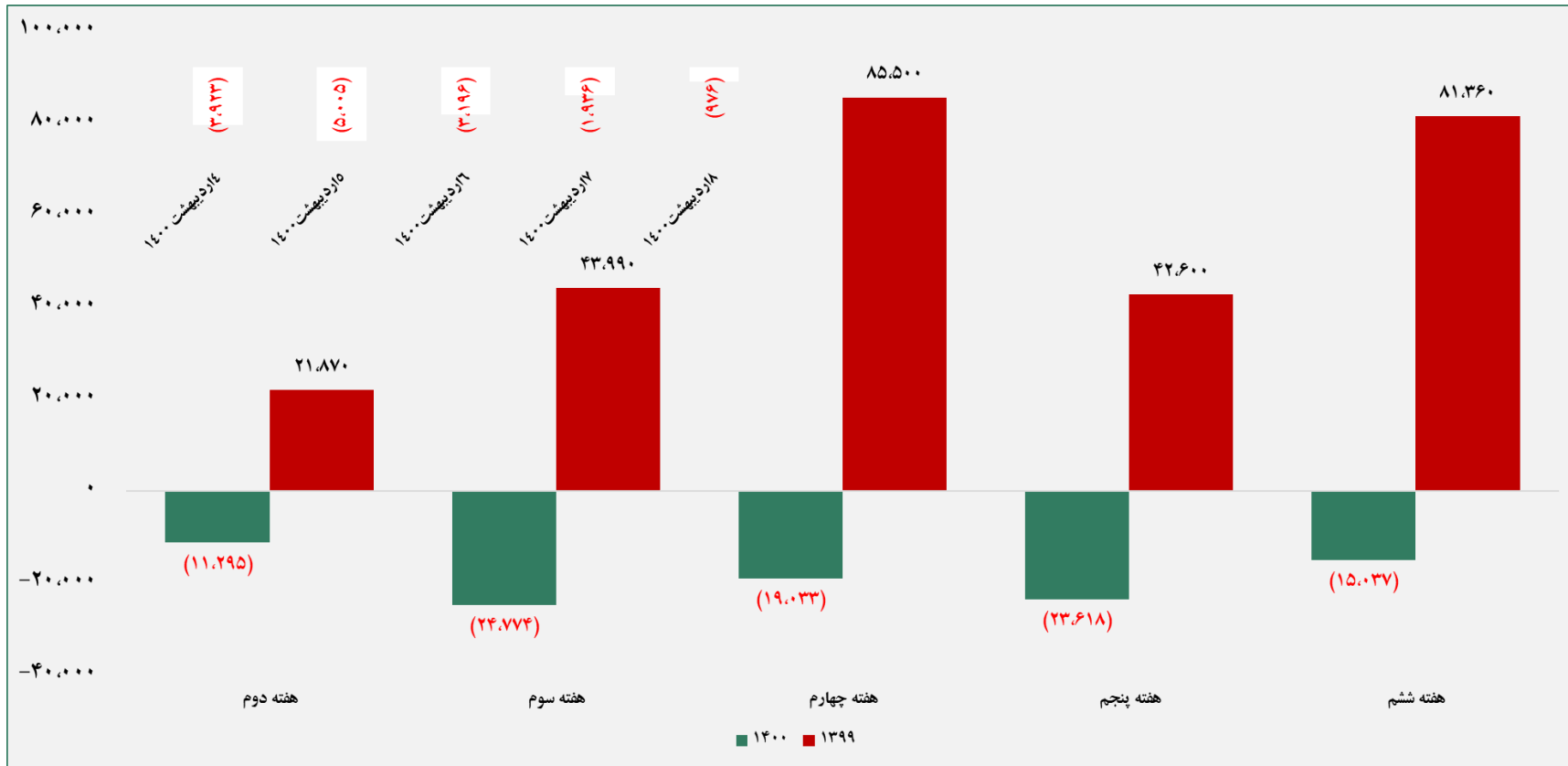


بازار سرمایه

- اخبار
- ورود نقدینگی
- ارزش معاملات
- نقدینگی تجمعی
- ارزش معاملات هفتگی

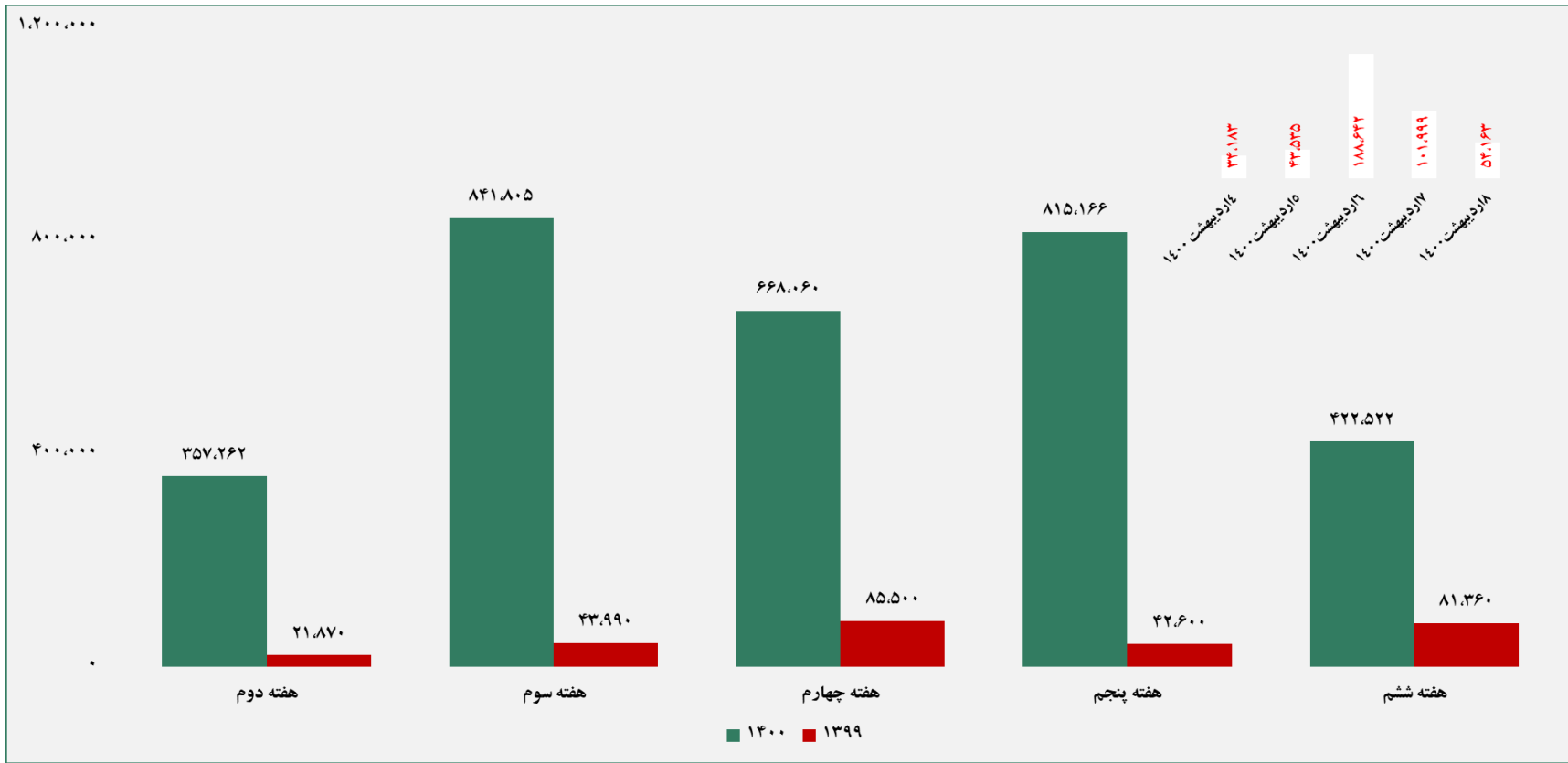
آنچه در هفته پیش گذشت

- **۲۰۰ میلیون دلار در آستانه ورود به بورس:** در جریان فروش ۲۰۰ میلیون دلار از منابع صندوق توسعه ملی و اختصاص آن به بازار سرمایه، بانک مرکزی تاکید کرده که «اقدام به چاپ پول در این رابطه نخواهد کرد»، بنابراین اگر بانک مرکزی روی حرف خود بایستد و با ورود منابع صندوق اقدام به فروش کند، در این حالت تبدیل به ریال به صورت تدریجی خواهد بود و طبیعتاً تزریق به بورس هم به همین ترتیب صورت خواهد گرفت و نه یکجا.
- **تثبیت قیمت طلا در کانال ۹۰۰ هزار تومان:** روند مثبت مذاکرات برجام و سیر نزولی قیمت دلار در هفته‌های گذشته، فعالان بازار طلا و همچنین مردم را با این پرسش رو به رو کرده که آیا روند کنونی ادامه‌دار خواهد بود و قیمت سکه و طلا باز هم کاهش خواهد یافت؟ هرچند به طور کلی بازار طلا و ارز منتظر پایان مذاکرات وین و مشخص شدن نتایج دقیق آن است، اما در هفته جاری نیز روند کاهشی قیمت طلا و سکه ادامه داشت. این روند نزولی البته در سکه‌های گرمی، ربع و نیم سکه کمتر از سکه تمام بود. با این حال افت قیمت‌ها قابل توجه بود، به طوری که حباب سکه به صفر نزدیک شد.
- **نرخ معامله دلار در سامانه نیما اعلام شد:** در فروردین ماه ۱۴۰۰، ۴۸ میلیارد دلار به صورت حواله ارزی توسط صادرکنندگان و به ارزش‌های مختلف در سامانه نیما عرضه شد، که از این میزان، حدود ۱.۳ میلیارد دلار معامله شده است. براساس معاملات انجام شده، میانگین موزون نرخ معاملات دلاری ۲۲ هزار و ۹۳۵ تومان بوده است.



ورود نقدینگی توسط حقیقی ها به بازار

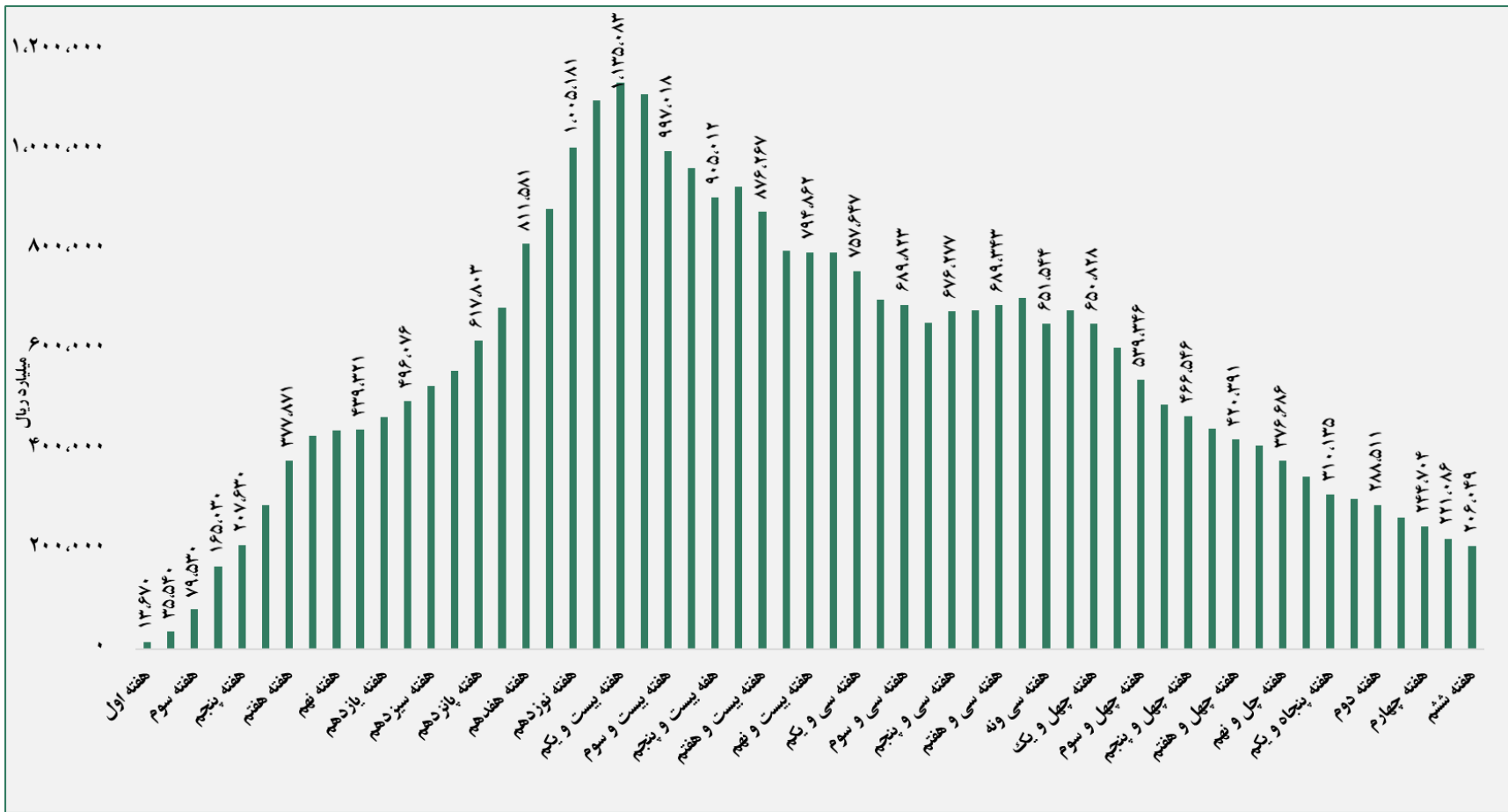
همانطور که در نمودار نمایان است، بازار سهام، سال ۱۴۰۰ را برخلاف بسیاری از پیش‌بینی‌های کارشناسان و فعالان، بسیار ضعیف شروع کرد و این روند نزولی و فرسایشی کماکان (هفته ششم) ادامه داشته است. فشار عرضه در بیشتر نمادهای بزرگ و کوچک همچنان ادامه دارد و تصمیمات اتخاذ شده و اجرا شده سازمان بورس تاکنون نتوانسته شرایط را بهبود ببخشد. به نظر می‌رسد در کوتاه مدت نتوان شرایط قابل قبولی را برای بورس متصور شد.



ارزش معاملات

ارزش معاملات در هفته ششم نسبت به هفته پنجم حدود ۴۸٪ کاهش را ثبت کرد.

از هفته گذشته، شرکت های بزرگتر عملکردی مربوط به سال ۱۳۹۹ خود را افشا کردند که نسبت به سال ۱۳۹۸ رو به بهبود و رشد خوبی را نشان می دهند و از طرفی در سال جاری قیمت های جهانی روندی صعودی داشته اند، اما تاکنون این رویدادهای مهم نتوانسته اند بر سرمایه گذاران تاثیر مثبت بگذارند و آنها را مجاب به بازگشت به سرمایه گذاری در بازار سهام کنند.



ورود نقدینگی تجمعی از ابتدای سال ۱۳۹۹

از هفته بیست و یکم نقدینگی تجمعی روندی کاهشی به خود گرفت، اما این روند نزولی ثابت نبود و در بعضی از هفته‌ها با افزایش همراه بود. همانطور که در نمودار نمایان است، از هفته چهارم و یکم، این روند نزولی یکنواخت شد که این نشان از خروج پول از بورس می‌باشد. خروجی که شاید مقصد مشخصی در بازارهای موازی فعال در داخل کشور نداشته باشد چرا که بازارهای موازی مانند طلا، دلار و... نیز در وضعیت ساکن قرار دارند.



ارزش معاملات هفتگی به ارزش کل

ارزش معاملات هفتگی نسبت به ارزش کل بازار با حدود ۴۷٪ کاهش به عدد ۰.۷۱٪ رسید که این عدد حدود ۴۰٪ از میانگین یک ساله کمتر است. عدم وجود اطمینان در سرمایه‌گذاران، سبب شده تا نقدینگی به سمت بورس نیاید، و تا زمانی که بازگشت اعتماد و نقدینگی رخ ندهد، ارزش معاملات در سطوح پایین قرار خواهد داشت.

بورس کالا

- قیمت محصولات فلزی
- قیمت محصولات شیمیایی





تغییر قیمت فلزات در بورس کالا

ردیف	نام محصول	واحد	آخرین قیمت	میانگین هفته گذشته	میانگین یک ماه گذشته	میانگین سه ماه گذشته	تغییرات آخرین قیمت نسبت به		
							سه ماه گذشته	ماه گذشته	هفته گذشته
۱	شمش بلوم	ریال/تن	۱۱۹,۰۶۸	۱۱۸,۱۵۷	۱۱۱,۱۴۵	۱۰۶,۷۹۰	۰.۸٪	۷.۱٪	۱۱.۵٪
۲	ورق گرم		۱۸۵,۰۰۰	۱۸۱,۳۱۳	۱۶۹,۵۳۹	۱۶۱,۱۸۶	۲.۰٪	۹.۱٪	۱۴.۸٪
۳	ورق سرد		۲۵۰,۱۸۲	۲۲۵,۸۹۶	۲۱۱,۹۳۹	۲۰۳,۲۲۸	۱۰.۸٪	۱۸.۰٪	۲۳.۱٪
۴	سبد تیر آهن مخلوط		۱۳۲,۰۰۰	۱۳۲,۰۰۰	۱۲۰,۷۱۲	۱۲۱,۴۷۹	۰.۰٪	۹.۴٪	۸.۷٪
۵	کاتد مس		۲,۱۸۸,۹۱۱	۲,۰۹۳,۲۶۱	۲,۰۴۸,۴۲۰	۱,۹۷۹,۹۰۷	۴.۶٪	۶.۹٪	۱۰.۶٪
۶	مفتول مسی		۲,۰۵۳,۸۲۱	-	۲,۱۴۹,۶۲۴	۲,۰۵۴,۲۸۵	-	-۴.۵٪	۰.۰٪
۷	شمش روی		۶۱۹,۵۹۰	-	-	۵۹۷,۲۵۹	-	-	۳.۷٪
۸	شمش آلومینیوم		۵۶۹,۶۵۵	۵۴۶,۶۷۶	۵۳۶,۱۷۱	۵۱۸,۸۱۰	۴.۲٪	۶.۲٪	۹.۸٪

گروه مالی شهر یونین هفتگی



تغییر قیمت محصولات شیمیایی در بورس کالا

ردیف	نام محصول	واحد	آخرین قیمت	میانگین هفته گذشته	میانگین یک ماه گذشته	میانگین سه ماه گذشته	تغییرات آخرین قیمت نسبت به		
							هفته گذشته	ماه گذشته	سه ماه گذشته
۱	اوره پریل	ریال/تن	۵۸,۴۴۰	۵۴,۵۸۲	۴۹,۶۲۶	۵۱,۶۲۵	۷٪	۱۸٪	۱۳٪
۲	پلی وینیل کلراید		۳۳۳,۹۴۷	۳۳۵,۶۷۹	۳۳۸,۴۹۳	۳۱۹,۹۴۴	-۱٪	-۱٪	۴٪
۳	پلی اتیلن سبک خطی		۳۱۰,۲۴۳	۳۱۳,۷۹۱	۳۱۰,۱۸۹	۲۷۲,۲۴۴	-۱٪	۰٪	۱۴٪
۴	ارتوزایلین		۱۵۲,۵۳۰	-	۱۵۴,۲۳۳	۱۴۹,۰۹۴	-	-۱٪	۲٪
۵	استایرن منومر		۲۴۹,۶۵۱	۲۴۹,۶۵۱	۲۷۶,۰۰۳	۲۵۲,۷۶۵	۰٪	-۱۰٪	-۱٪
۶	پلی پروپیلن شیمیایی		۴۴۲,۷۶۹	۴۶۲,۵۲۷	۴۵۷,۵۹۲	۴۱۱,۹۱۱	-۴٪	-۳٪	۷٪
۷	پلی اتیلن سنگین تزریقی		۲۳۰,۴۴۰	۲۳۷,۰۷۶	۲۴۰,۹۷۰	۲۲۶,۴۲۷	-۳٪	-۴٪	۲٪
۸	آمونیاک		۴۵,۹۶۷	۴۰,۶۸۴	۴۱,۴۷۹	۳۶,۷۶۲	۱۳٪	۱۱٪	۲۵٪
۹	پلی اتیلن سنگین فیلم		۲۵۱,۶۲۴	۲۵۹,۹۴۲	۲۶۱,۳۷۰	۲۳۸,۰۷۱	-۳٪	-۴٪	۶٪

گروه مالی شهر
بوتن هفتگی