



گروه مالی شهر
SHAHR FINANCIAL GROUP

بولتن هفتگی

هفته منتهی به ۱۴۰۰/۰۲/۲۴

www.sfg.ir - info@sfg.ir

چکیده

- در هفته گذشته در بازار های داخلی شاهد رشد شاخص ها بودیم. در بخش بازار سرمایه شاخص کل حدود ۱.۵٪ رشد داشت که علت اصلی این رشد افزایش چشمگیر قیمت های جهانی بود که بر روی شرکت های بورسی کامودیتی محور فلزی تاثیر زیادی داشت.
- دلار نیمایی کاهش یک درصدی داشت اما در مقابل دلار آزاد رشدی ۳ درصدی را ثبت کرد.
- سکه و طلا نیز افزایش قیمت داشتند که علت اصلی آن، افزایش قیمت طلای جهانی بود که پس از چندین هفته کاهش، طی روزهای اخیر به دلیل تضعیف ارزش دلار توانست نظر خریداران را به خود جلب کند.
- روز جمعه پس از آنکه مقامات فدرال رزرو اعلام کردند که اقدام قریب الوقوعی برای انقباضی کردن سیاست پولی آمریکا در کار نخواهد بود، شاخص ها در بازارهای بورس جهان شاهد رشد بود و ارزش دلار نیز کاهشی شد.
- در هفته گذشته در بخش کامودیتی ها برخی از محصولات مانند اسلب، ورق گرم و ... با افزایش قیمت و برخی دیگر از محصولات مانند مس، روی و ... با کاهش قیمت همراه شدند.
- نفت نیز در آخرین روز معاملاتی، همزمان با انتشار خبر فدرال رزور افزایش قیمت را ثبت کرد.
- طلا نیز همانند نفت که تاثیر زیادی از کاهش ارزش دلار می گیرد در آخرین روز معاملاتی روندی افزایشی به خود گرفت و خریداران زیادی را به سمت خود کشاند.



واحد	آخرین قیمت	بازده هفتگی	بازده ماهانه	بازده از اول سال
ریال	۲۰۶,۸۹۶	-۱٪	-۱۰٪	-۱۴٪
ریال	۲۱۹,۸۱۰	۳٪	-۹٪	-۵٪
ریال	۹۹,۲۰۰,۰۰۰	۱٪	-۶٪	-۱۲٪
ریال	۴۱,۹۴۰,۰۰۰	۰.۴۴٪	-۶.۸۲٪	-۱۰.۵۹٪
دلار نیمایی				
دلار آزاد				
سکه امامی				
مثقال طلا				
شاخص کل	۱,۱۸۴,۰۰۰	۱.۴٪	-۳.۸٪	-۹.۶٪
شاخص کل فرابورس	۱۷,۴۹۳	۰.۸٪	-۱.۶٪	-۳.۰٪
دولار/بشکه	۶۸.۷۵	۱٪	۸٪	۷٪
دلار/تن	۱۰,۲۱۲	-۲٪	۱۵٪	۱۲٪
دلار/تن	۲,۹۲۴	-۱٪	۶٪	۲٪
دلار/تن	۹۲۲	۱٪	۱۵٪	۲۵٪
دلار/تن	۱,۰۳۷	۱٪	۱۵٪	۲۳٪
دلار/تن	۲۱۰	-۲٪	۲۳٪	۲۶٪
سنگ آهن چین ۶۲ درصد				
ریال/تن	۱۸۳,۲۴۱	-۷٪	۱۲٪	۱۹٪
ریال/تن	۲۴۰,۱۷۵	۴٪	۲۷٪	۱۷٪
ریال/تن	۱۱۷,۷۴۷	-۱٪	۶٪	۱۰٪
ریال/تن	۲,۲۴۱,۲۰۰	-۱.۲۶٪	۹.۶۷٪	۱۱.۵۹٪
ورق گرم				
ورق سرد				
شمس بلوم				
کاند مس				

بازارهای جهانی

- اخبار اقتصاد جهانی
- تغییرات قیمت فلزات
- روند قیمتی طلا
- روند قیمتی نفت برنت
- روند قیمتی سنگ آهن
- روند قیمتی مس
- روند قیمتی روی
- روند قیمتی سرب
- روند قیمت اسلب
- روند قیمت ورق گرم
- روند قیمتی متانول
- روند قیمتی پی وی سی
- روند قیمتی پلی اتیلن سبک خطی



آنچه در هفته پیش گذشت

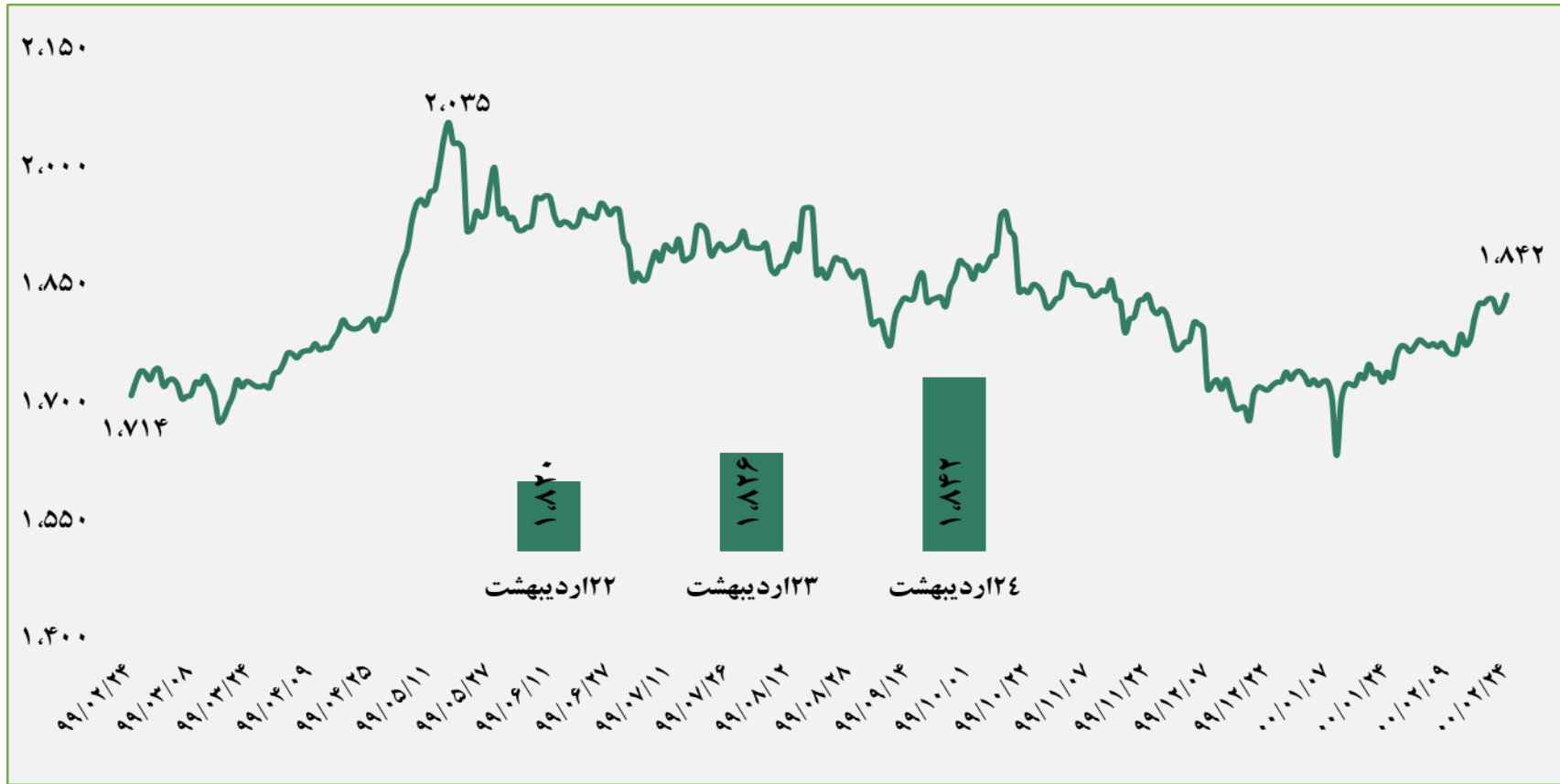
➤ **جهش ۲.۵ درصدی قیمت جهانی نفت در روز جمعه:** در حالی که ارزش سهام در بازارهای بورس جهان تقویت و ارزش دلار تضعیف شده است، قیمت نفت روز جمعه جهش داشت و روند کاهشی جلسه قبلی را معکوس کرد. اما تشدید وضعیت کرونا در هند مانع از رشد بیشتر قیمت ها شد. قیمت هر بشکه نفت برنت دریای شمال در پایان معاملات روز جمعه با یک دلار و ۶۶ سنت معادل ۲.۴۸ درصد جهش به ۶۸ دلار و ۷۱ سنت رسید. قیمت نفت وست تگزاس اینترمدییت آمریکا برای تحویل در ماه ژوئن هم در پایان معاملات دیروز با یک دلار و ۵۵ سنت معادل ۲.۴۳ درصد رشد به ۶۵ دلار و ۳۷ سنت رسید. شرکت خط لوله کولونیال اواخر روز پنجشنبه اعلام کرد که فعالیت شبکه خط لوله این شرکت به طور کامل از سر گرفته شده و تحویل سوخت به تمام بازارها به حالت عادی باز می گردد. اما به رغم از سرگیری فعالیت خطوط لوله شرکت کولونیال ذخیره بنزین در پایتخت آمریکا روز جمعه رو به اتمام بود. در این هفته بالا رفتن تعداد مبتلایان به ویروس کرونا در هند و نگرانی ها از اینکه سویه هندی ویروس کرونا که بسیار هم مسری است در حال سرایت به سایر کشورهاست سبب تضعیف قیمت نفت شد.

➤ **عدم حمایت تسلا از بیت کوین:** مدیرعامل شرکت تسلا با اشاره به افزایش سریع استفاده از سوخت های فسیلی برای استخراج و نقل و انتقال بیت کوین اعلام کرد دیگر این ارز مجازی را به عنوان یک شیوه پرداخت برای خودروهای برقی خود قبول نمی کند. به گزارش اوایل پرایس، کمتر از دو ماه پس از اینکه مدیرعامل شرکت تسلا اعلام کرد بیت کوین را به عنوان یک شیوه پرداخت برای خودروهای برقی خود قبول می کند، الون ماسک حالا در تضاد کامل با گفته قبلی خود اعلام کرده دیگر این ارز مجازی را به رسمیت نمی شناسد. الون ماسک با اشاره به افزایش سریع استفاده از سوخت های فسیلی برای استخراج و نقل و انتقال بیت کوین مخصوصاً زغال سنگ که بیشترین آلاینده گی را دارد، در توییت اعلام کرد شرکتش نگران مقدار انرژی است که برای استخراج بیت کوین استفاده می شود. ماسک اشاره کرد ارزهای مجازی ایده خوبی در بسیاری موارد هستند و آینده خوبی پیش رو دارند ولی ارزش آلوده کردن محیط زیست را ندارند. شرکت تسلا پس از خرید ۱.۵ میلیارد دلار بیت کوین در اوایل سال جاری میلادی یکی از بزرگترین عوامل نوسان قیمت این ارز مجازی بوده است.



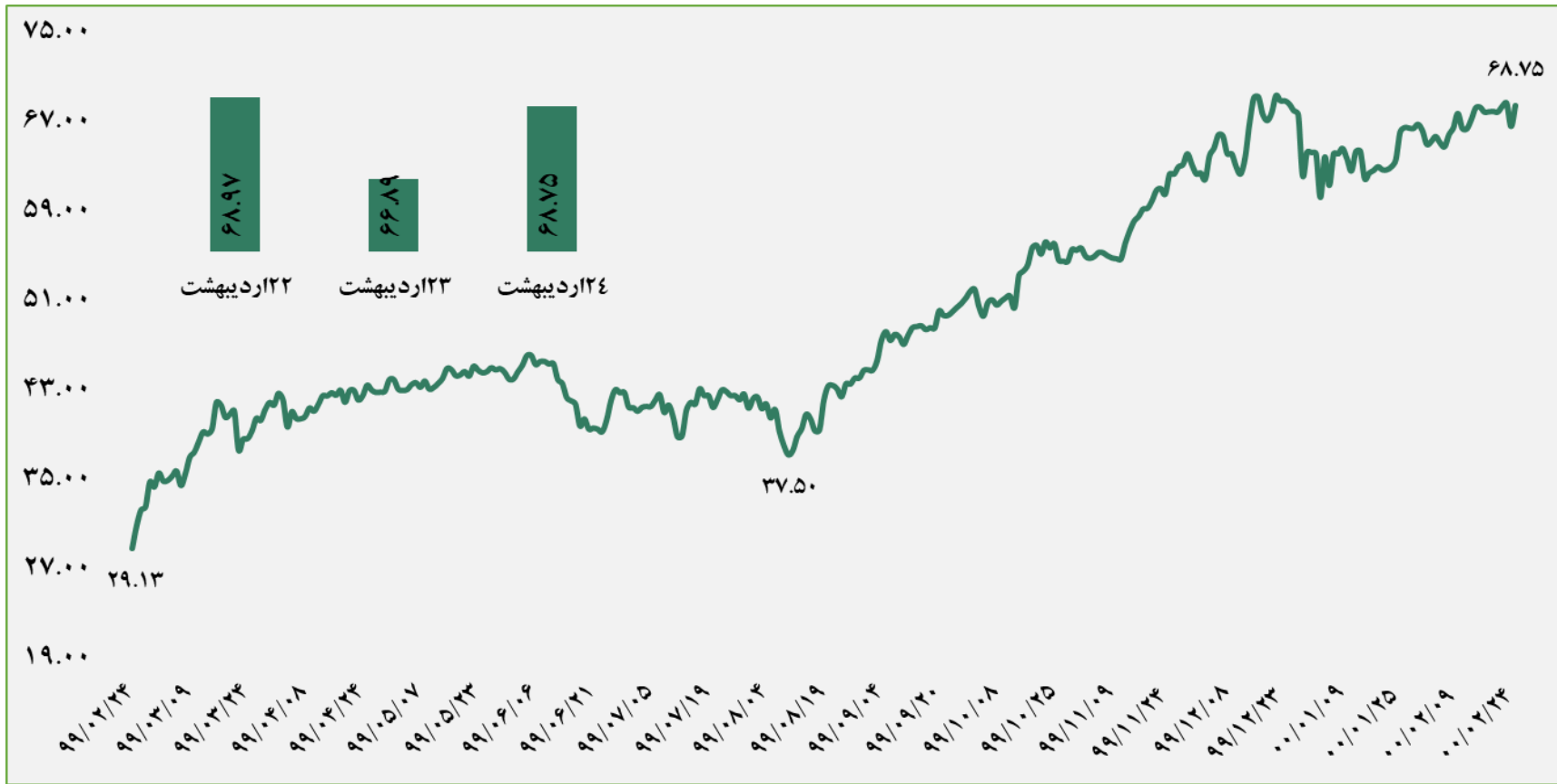
قیمت های جهانی

ردیف	نام محصول	آخرین قیمت	میانگین هفته گذشته	میانگین یک ماه گذشته	میانگین سه ماه گذشته	تغییرات آخرین قیمت نسبت به		
						سه ماه گذشته	ماه گذشته	هفته گذشته
۱	اسلب - CIS	۹۲۲	۸۸۵	۷۹۹	۶۹۴	%۳۲.۹	%۱۵.۴	%۴.۲
۲	ورق گرم - CIS	۱,۰۳۷	۹۹۷	۸۹۵	۷۷۷	%۳۳.۵	%۱۵.۹	%۴.۰
۳	سنگ آهن ۶۲٪ - فوب چین	۲۱۰	۱۹۴	۱۶۷	۱۶۶	%۲۶.۵	%۲۵.۷	%۸.۲
۴	مس	۱۰,۲۱۲	۹,۹۶۰	۹,۰۱۵	۸,۷۰۸	%۱۷.۳	%۱۳.۳	%۲.۵
۵	روی	۲,۹۲۴	۲,۹۴۷	۲,۸۰۸	۲,۷۵۹	%۶.۰	%۴.۱	%۰.۸-
۶	سرب	۲,۱۴۸	۲,۱۸۷	۱,۹۶۳	۲,۰۱۲	%۶.۸	%۹.۴	%۱.۸-
۱	استایرن	۱,۳۲۰	۱,۳۰۵	۱,۱۷۳	۱,۱۴۵	%۱۵	%۱۳	%۱
۲	اوره پریل	۲۷۰	۲۷۰	۲۲۳	۲۱۲	%۲۷	%۲۱	%۰
۳	تولوئن	۷۸۸	۷۸۰	۷۱۲	۶۹۰	%۱۴	%۱۱	%۱
۴	متانول	۳۱۶	۲۹۸	۲۹۲	۳۰۰	%۵	%۸	%۶
۵	پلی اتیلن سبک خطی	۱,۰۶۰	۱,۰۶۶	۱,۱۸۵	۱,۱۱۱	%۵-	%۱۱-	%۱-
۶	پی وی سی	۱,۴۸۰	۱,۵۱۰	۱,۵۶۰	۱,۳۸۵	%۷	%۵-	%۲-
۷	اتیلن	۱,۰۸۵	۱,۰۵۰	۱,۰۱۶	۹۸۲	%۱۰	%۷	%۳
۸	پروپیلن	۱,۱۴۰	۱,۰۹۵	۱,۱۰۱	۱,۰۷۸	%۶	%۴	%۴
۹	بنزن	۱,۰۵۰	۱,۰۵۰	۸۵۷	۷۵۰	%۴۰	%۲۳	%۰
۱۰	بوتادین	۹۶۰	۹۵۰	۸۷۵	۸۰۶	%۱۹	%۱۰	%۱



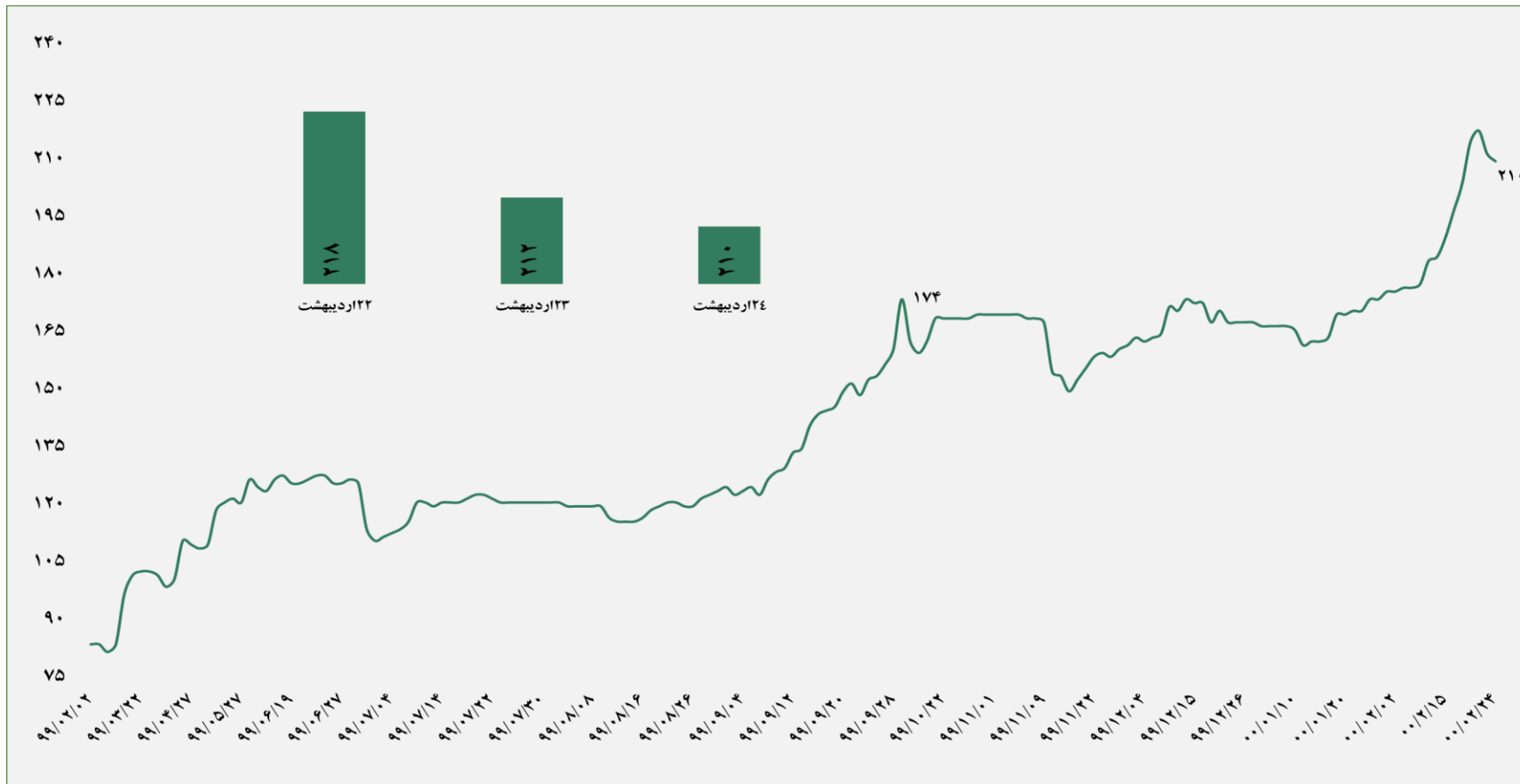
قیمت طلا (دلار/انس)

قیمت جهانی طلا در پایان روز معاملاتی هفته گذشته تحت تأثیر افت ارزش دلار به دنبال گزارش ضعیف خرده‌فروشی آمریکا، رشد کرد. از سوی دیگر نگرانی از افزایش تورم آمریکا و چشم‌انداز افزایش نرخ بهره باعث تقویت قیمت طلا شده است. قیمت خرید نقدی هر اونس طلا در بورس لندن، اسپات گلد، ۰.۸۵ درصد رشد کرد و به ۱/۸۴۲.۱۹ دلار رسید. قیمت پیش‌خرید هر اونس طلای آمریکا هم ۱.۱۰ درصد رشد کرد و به ۱/۸۴۴ دلار رسید. پایین آمدن دلار باعث می‌شود قیمت طلا برای دارندگان ارزهای غیر دلاری ارزان‌تر تمام شده و تقاضا برای خرید آن بالا برود.



قیمت نفت (دلار/انس)

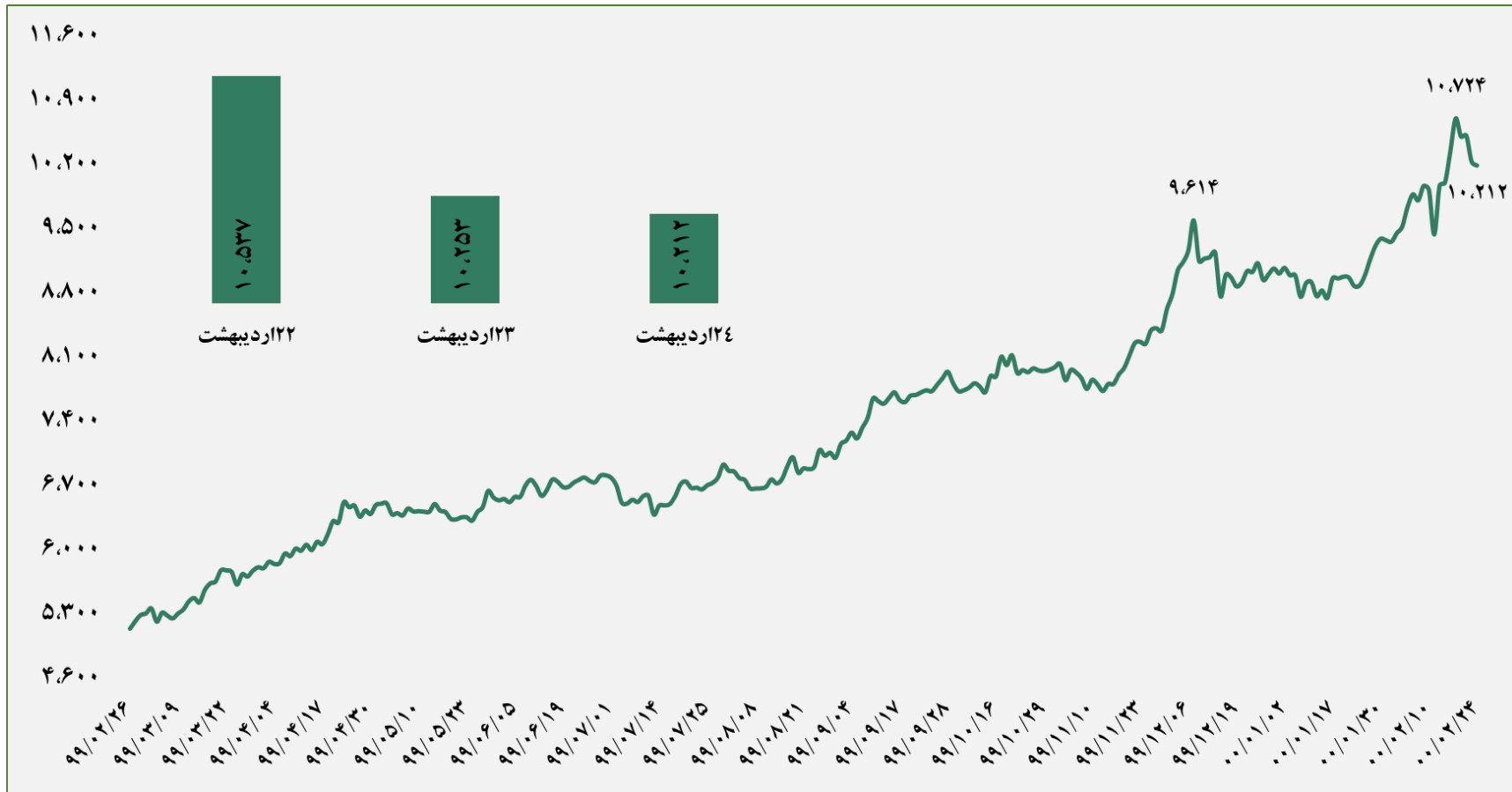
در هفته گذشته نفت نوسانی ۳ دلاری داشت. در معاملات این هفته، نفت برنت همچون هفته گذشته در محدوده ۶۶ تا ۶۹ دلار تغییرات قیمتی را تجربه کرد، به نحوی که کمترین نرخ نفت برنت ۶۶.۴۸ دلار و بالاترین حد برنت در این هفته ۶۹.۸ دلار ثبت شد. به اعتقاد کارشناسان صنعت پالایشی نوسان قیمتی نفت خام در این محدوده خبر خوبی برای بهبود کرک اسپرد محصولات پالایشگاهی میباشد.



قیمت سنگ آهن سی اف آر چین (دلار/تن)

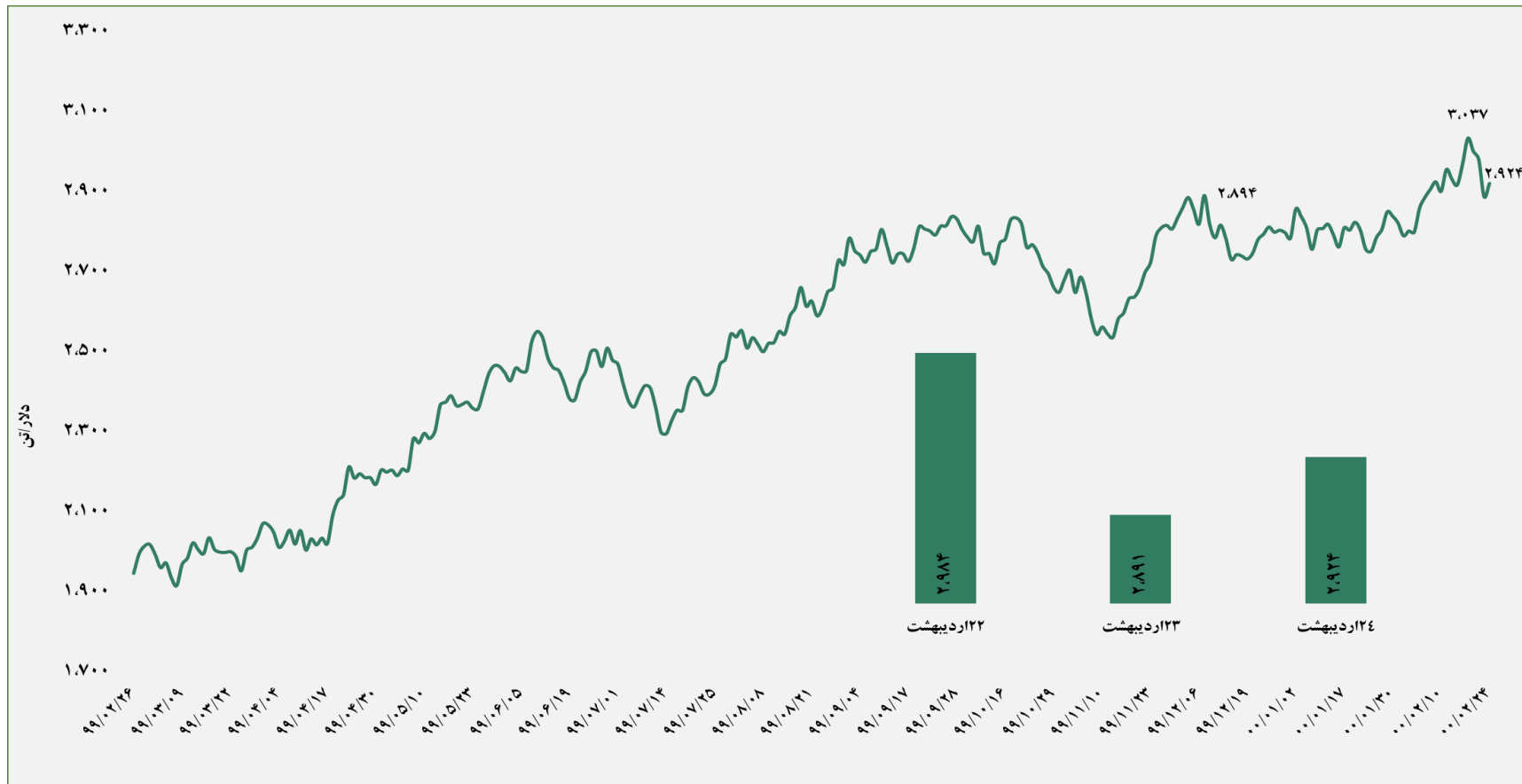
سنگ آهن در هفته گذشته پس از رشد پیاپی، روندی نزولی به خود گرفت.

پس از اخطار دولت به فولادسازان چینی بویژه در شانگهای و تانگشان در خصوص عدم افزایش قیمت های فولادی، معاملات سنگ آهن به محدوده ۲۱۰ دلار در تن بازگشته و خریدهها با احتیاط دنبال میشود. از دید ناظران، افت شدید سنگ آهن را ممکن است پیش درآمدی بر توقف روند افزایشی در فولاد و مواد اولیه و یا حتی معکوس آن ارزیابی کرد.



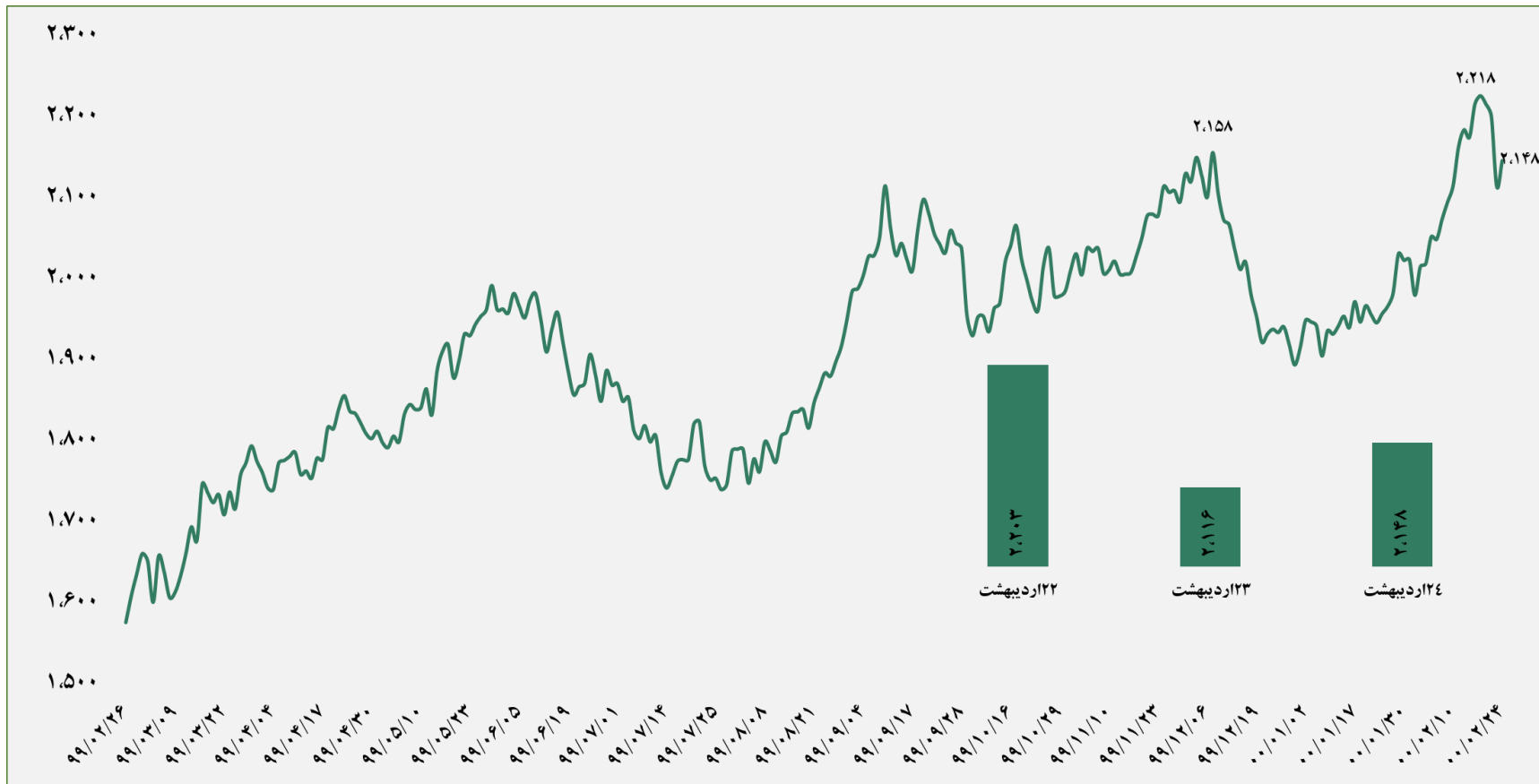
قیمت مس ال ام ای (دلار/تن)

قیمت مس بعد از رشد شارپ تا محدوده ۱۰،۷۰۰ دلار، در هفته گذشته با اصلاح قیمتی همراه بود. قیمت این فلز در معاملات روز جمعه به ۱۰،۲۰۰ دلار رسید. درآمد عملیاتی اروپیس، بزرگترین تولیدکننده مس اروپا، از اکتبر ۲۰۲۰ تا مارس ۲۰۲۱ تقریباً دوبرابر شده و به ۱۸۵ میلیون یورو رسیده است. این شرکت پیش بینی می کند که تقاضا برای محصولات مسی به طور قابل ملاحظه ای، افزایش پیدا خواهد کرد. این شرکت انتظار دارد که درآمدهای عملیاتی اش تا پایان اکتبر ۲۰۲۱، به محدوده ۲۷۰-۳۳۰ میلیون یورو برسد. در چین ۱۵ واحد اصلی ذوب مس توافق کرده اند که خرید کنسانتره مس را ۸۸ درصد کاهش داده و از مواد خام جایگزین برای تولید مس استفاده کنند. با توجه به کاهش عرضه کنسانتره، نسبت **TC/RC** به سطوح حداقلی خود رسیده که منجر به کاهش سود این شرکتها شده است.



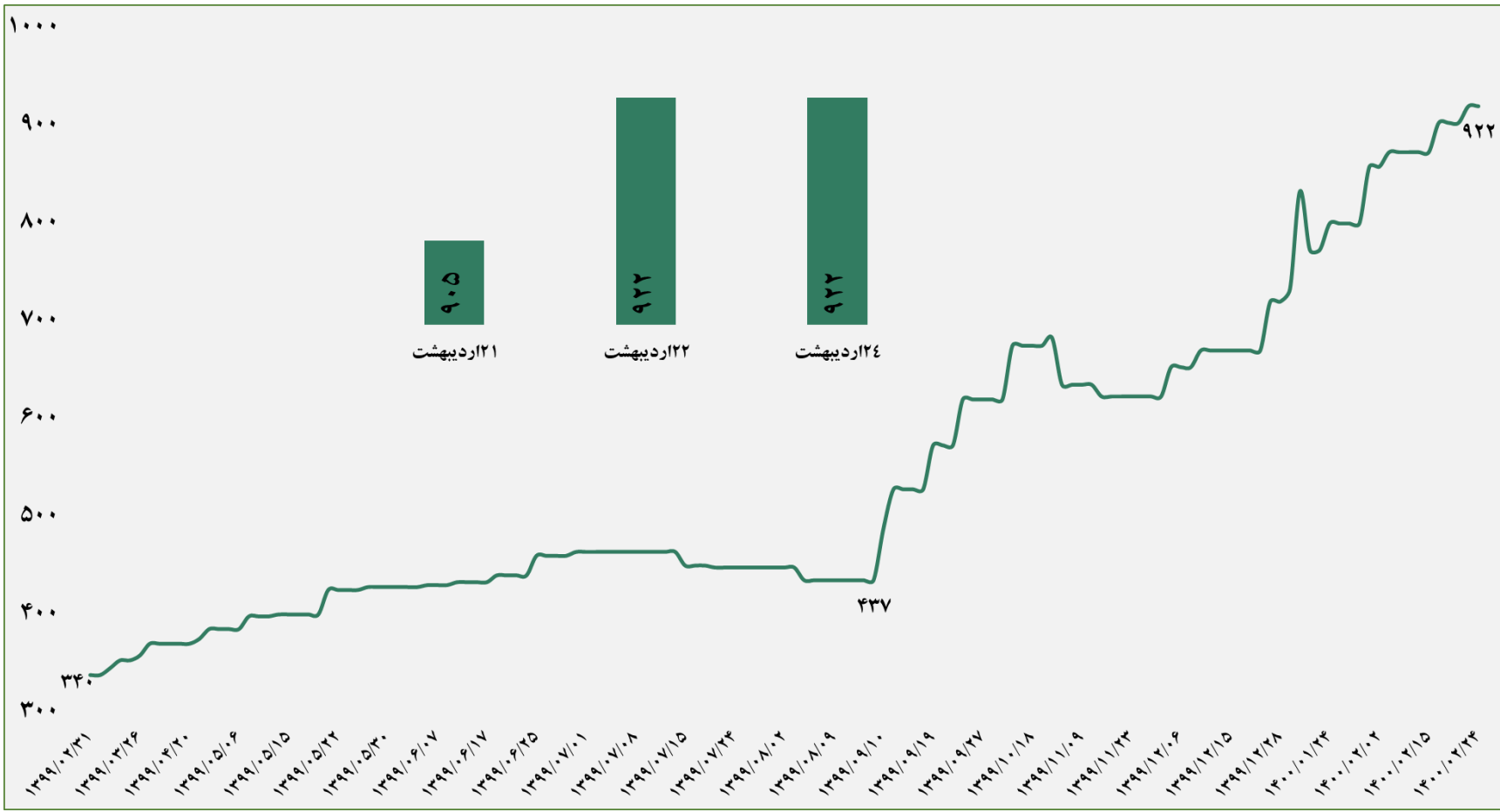
قیمت روی ال ام ای (دلار/تن)

قیمت فلز روی که در کنار مس روندی صعودی داشت، در هفته گذشته پس از رسیدن به سقف تاریخی خود، با اعلام خبری که دولت چین مبنی بر جلوگیری از رشد قیمت کامودیتی ها منتشر کرد، در بیشتر کامودیتی ها شاهد کاهش قیمت ها بودیم و حتی کاهش ارزش دلار هم نتوانست از این کاهش قیمت ها جلوگیری کند. به نظر می رسد با توجه به تصمیمات اتخاذ شده، در کوتاه مدت شاهد رشد قیمت ها نباشیم.



قیمت سرب ال ام ای (دلار/تن)

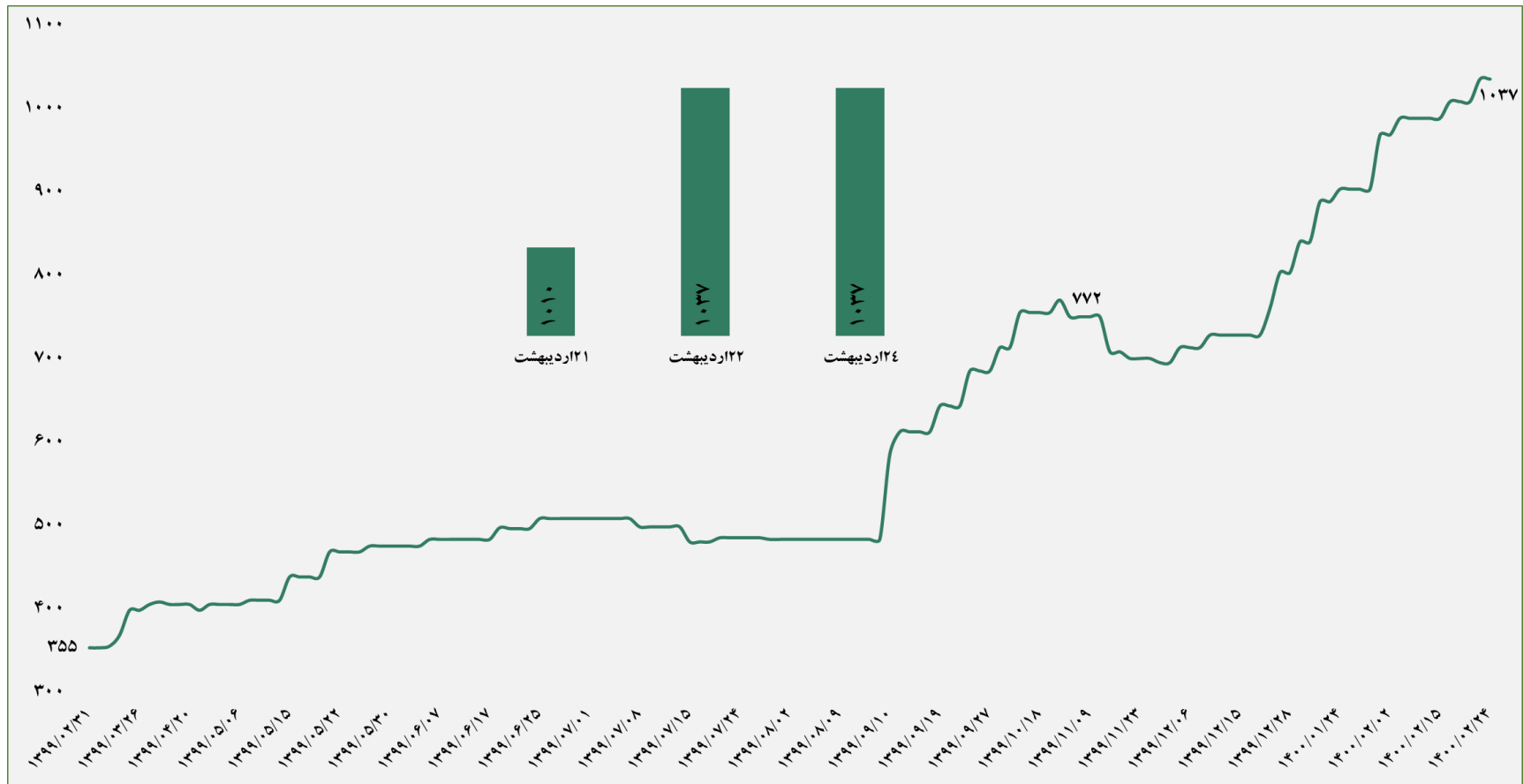
فلز سرب همانند دیگر کامودیتی ها در هفته گذشته با کاهش ارزش همراه شد، اما این فلز در آخرین روز معاملاتی اندکی رشد داشت. تقاضا در این فلز در حد مطلوبی قرار دارد اما سرمایه گذاران در انتظار کاهش قیمت ها در پی تصمیمات کشور چین هستند. نکته حائز اهمیت در این فلز این است که شرکت های خودروسازی، درصدد جایگزینی این فلز برای تولید باتری به جای سوخت فسیلی هستند.



اسلب سی آی اس (دلار/تن)

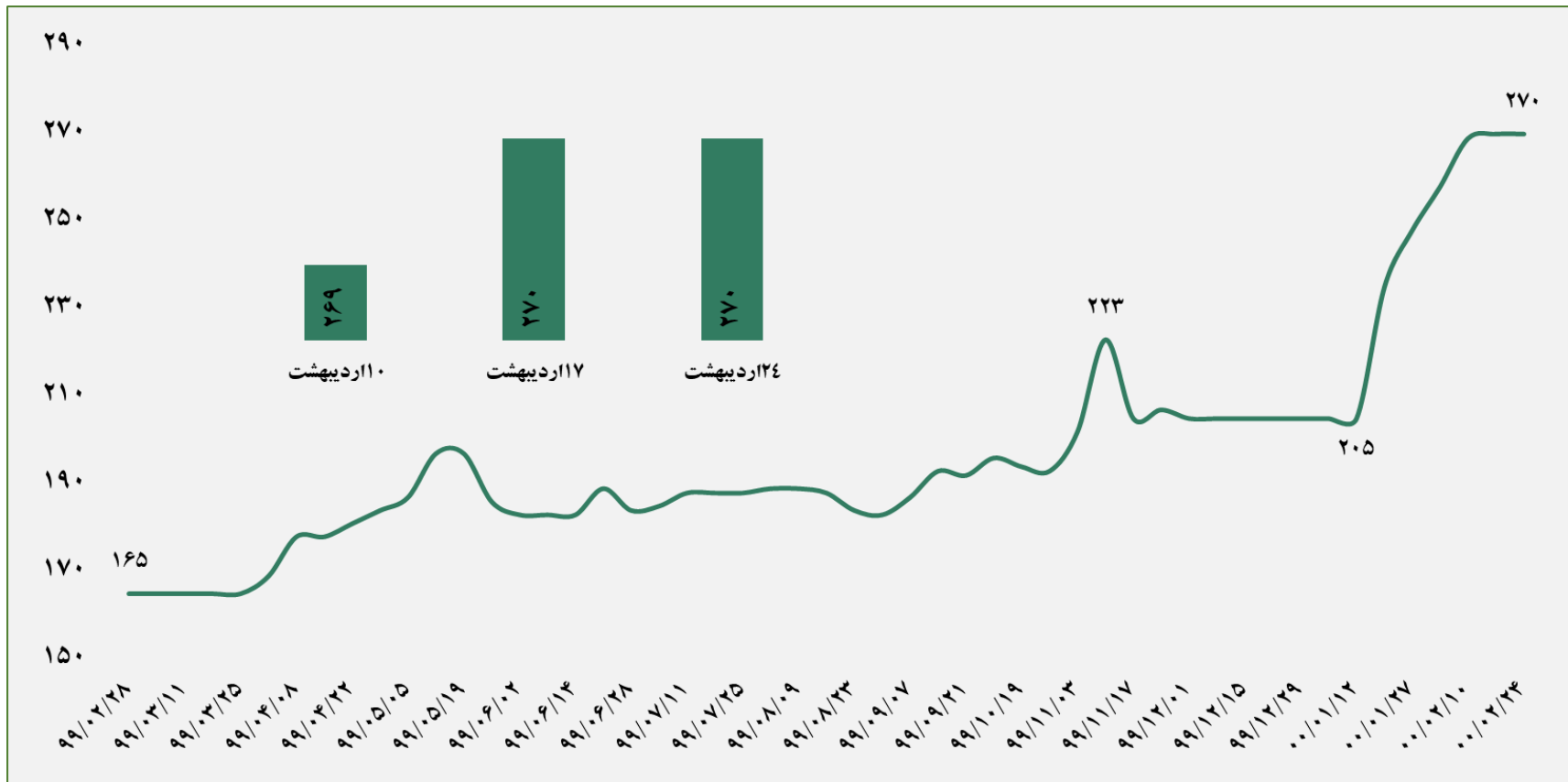
در هفته گذشته اسلب روندی صعودی داشت و به بالاترین قیمت خود طی چند سال اخیر رسید. بیلت نیز در هفته گذشته روندی صعودی داشت و به محدوده ۶۹۷ دلار در هر تن رسید.

افزایش تقاضا برای فولاد میانی، خصوصاً از طرف مشتریان چینی، باعث شد تا در هفته گذشته بیلت و اسلب با رشد قیمت چشمگیر، رکوردهای قیمتی جدیدی را تجربه کند



ورق گرم سی آی اس (دلار/تن)

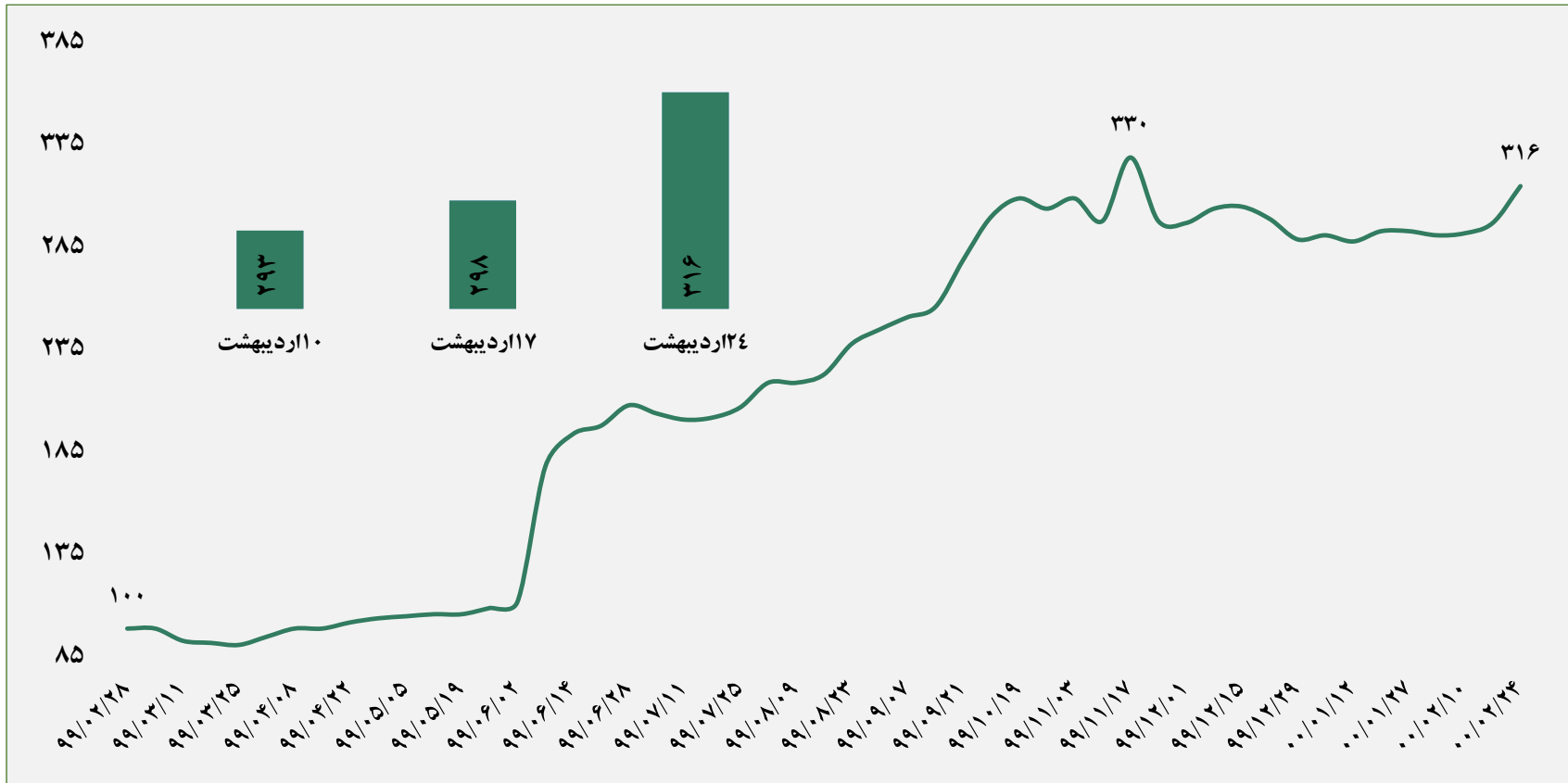
قیمت محصولات فولادی نظیر میلگرد و ورق گرم در هفته گذشته رکوردهای تاریخی جدیدی را در چین تجربه کرد. بعد از جهش خیره کننده قیمت محصولات فولادی در چین، در اواخر هفته گذشته دولت این کشور اعلام کرد که به دنبال کنترل قیمت‌ها در بازار فولاد است. طبق خبرهای منتشر شده، نهادهای دولتی در چین وارد مذاکره با فولادسازان شده‌اند تا قیمت‌ها را در بازار فولاد کنترل کنند و مانع از رشد سریع و چشمگیر قیمت‌ها شوند.



قیمت اوره فوب خلیج فارس (دلار/تن)

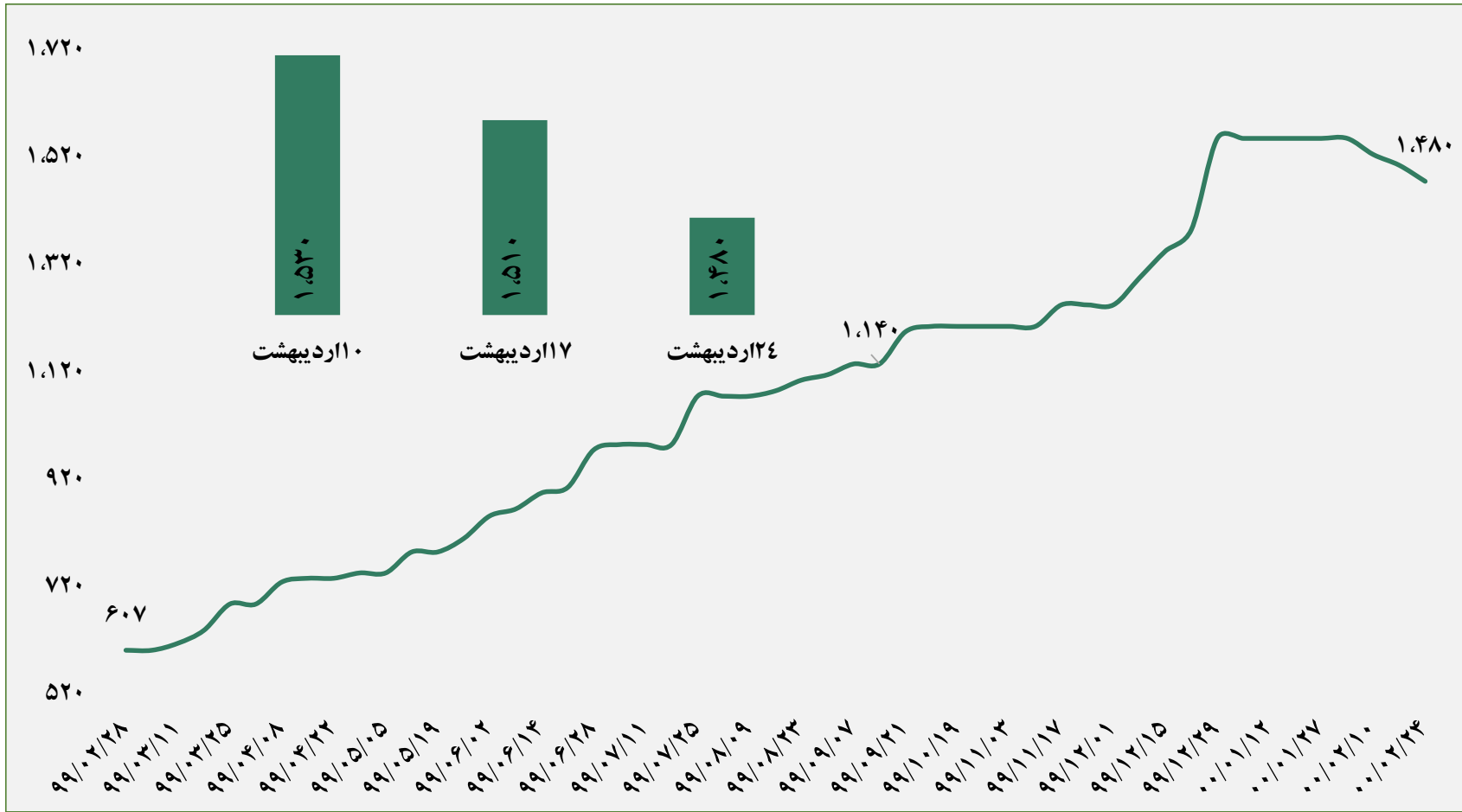
قیمت اوره پس از ۳ ماه ثبات قیمتی در محدوده ۲۰۵ دلار، طی یک ماه اخیر حدود ۳۱٪ رشد داشته است و به محدوده قیمتی ۲۷۰ دلار در هر تن رسیده است.

کارشناسان بازار پیش بینی می کنند بازار اوره با افت مجدد روبه رو خواهد شد یا حداقل رشد زیادی نخواهد داشت، کما اینکه در این هفته تندر هندوستان نیز اعلام می شود. با این حال خریداران از خرید اوره امتناع می کنند و انتظار ریزش قیمت ها را دارند.



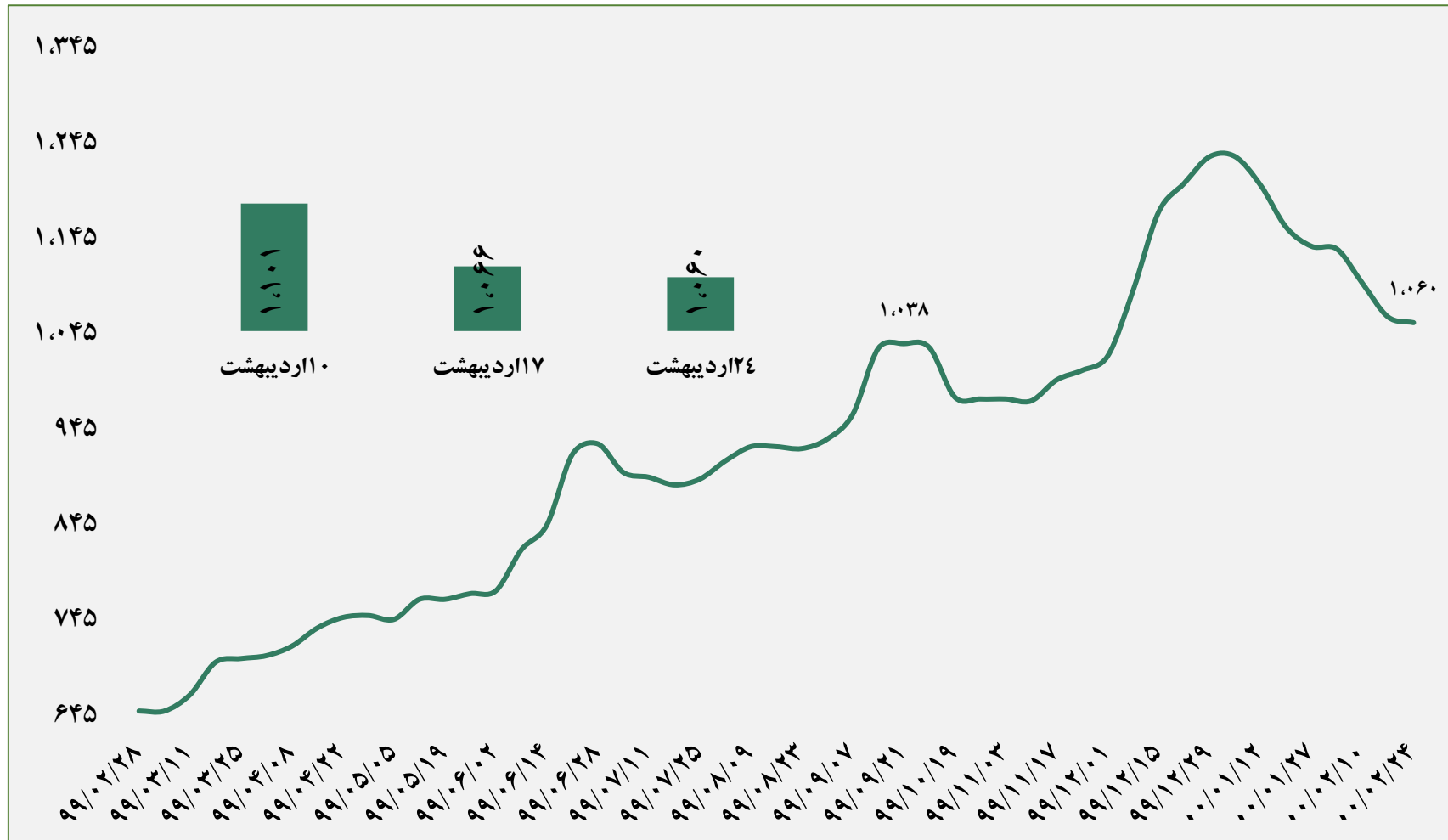
قیمت متانول سی اف آر چین (دلار/تن)

طی هفته اخیر قیمت متانول با افزایش چشمگیری در بازار داخلی چین روبرو بود که تحلیل گران دلیل این افزایش را ممنوعیت غیررسمی چین در واردات ذغال سنگ و همچنین محدودیت‌های زیست محیطی اعمالی دولت چین بر تولید ذغال سنگ می‌دانند، زیرا که تعدادی از تولیدکنندگان متانول بر پایه ذغال سنگ تحت تاثیر این ممنوعیت‌ها مجبور به کاهش تولید خود شده‌اند. همچنین به دلیل اقدامات سختگیرانه در هند تعدادی از کشتی‌ها نیز قرنطینه شده‌اند که همین امر سبب اختلال عرضه در خاورمیانه بوده است.



قیمت پی وی سی سی اف آر آسیا (دلار/تن)

هفته گذشته قیمت پی وی سی روندی نزولی داشت و در آخرین روز معاملاتی افت ۶۰ دلاری را ثبت کرد. گرچه هنوز معامله گران پی وی سی در صدر مقاومت کنندگان در برابر افت قیمت ها هستند، اما روند نزولی در بازارهای جهانی در هفته جاری شدت گرفته و به نظر نمی رسد گروه محصولات پلیمری بتوانند مقاومت کنند.



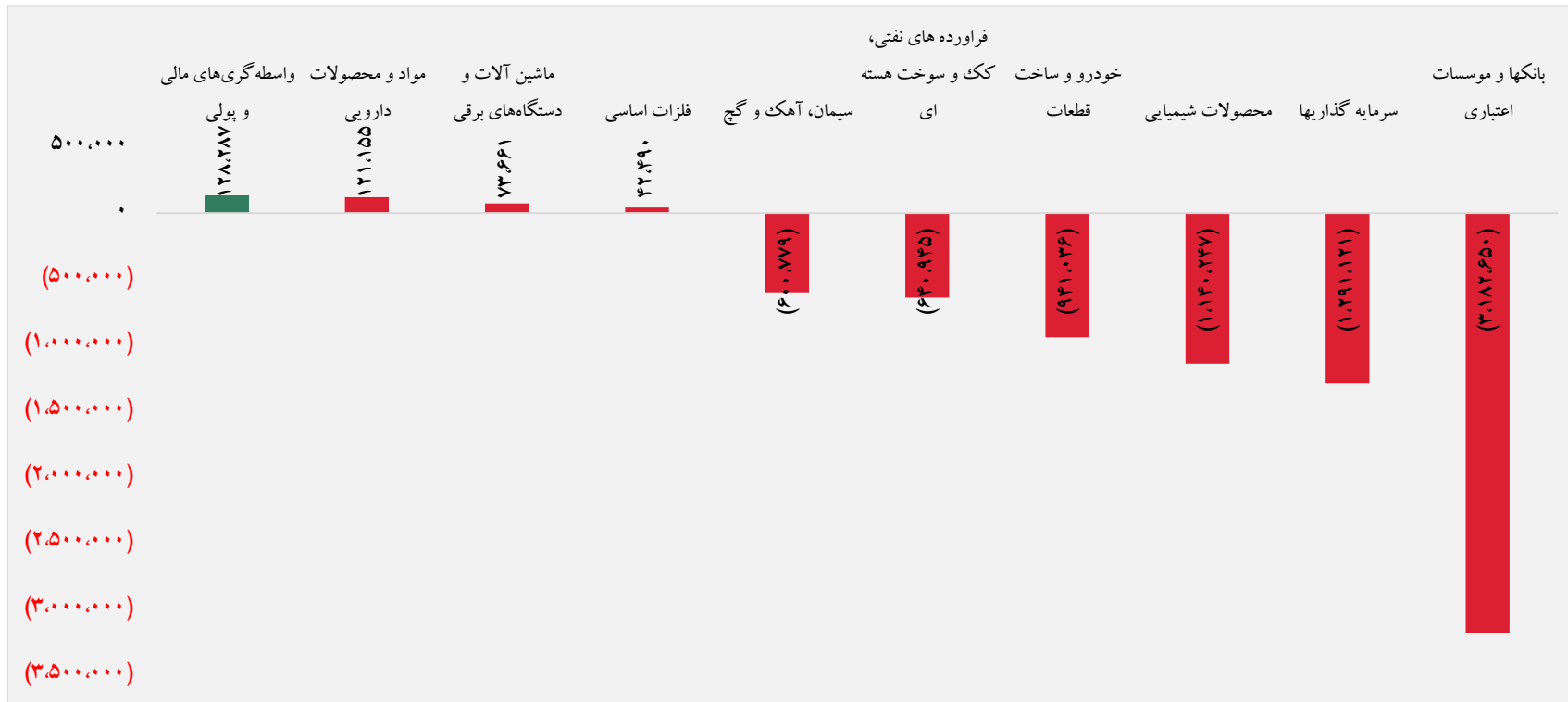
قیمت پلی اتیلن سبک خطی سی اف آر آسیا (دلار /تن)

پلی اتیلن همانند دیگر هم گروهی خود یعنی پی وی سی کاهش زیادی داشت و به محدوده قیمتی اواسط ماه مارس رسیده است. در این گروه، پلی اتیلن ترفتالات (پت) در برابر کاهش قیمت ها مقاومت نشان داد و تغییر چندانی نداشت. پیش بینی می شود روند اصلاح قیمت در هفته آینده در گروه محصولات پلیمری ادامه داشته باشد.



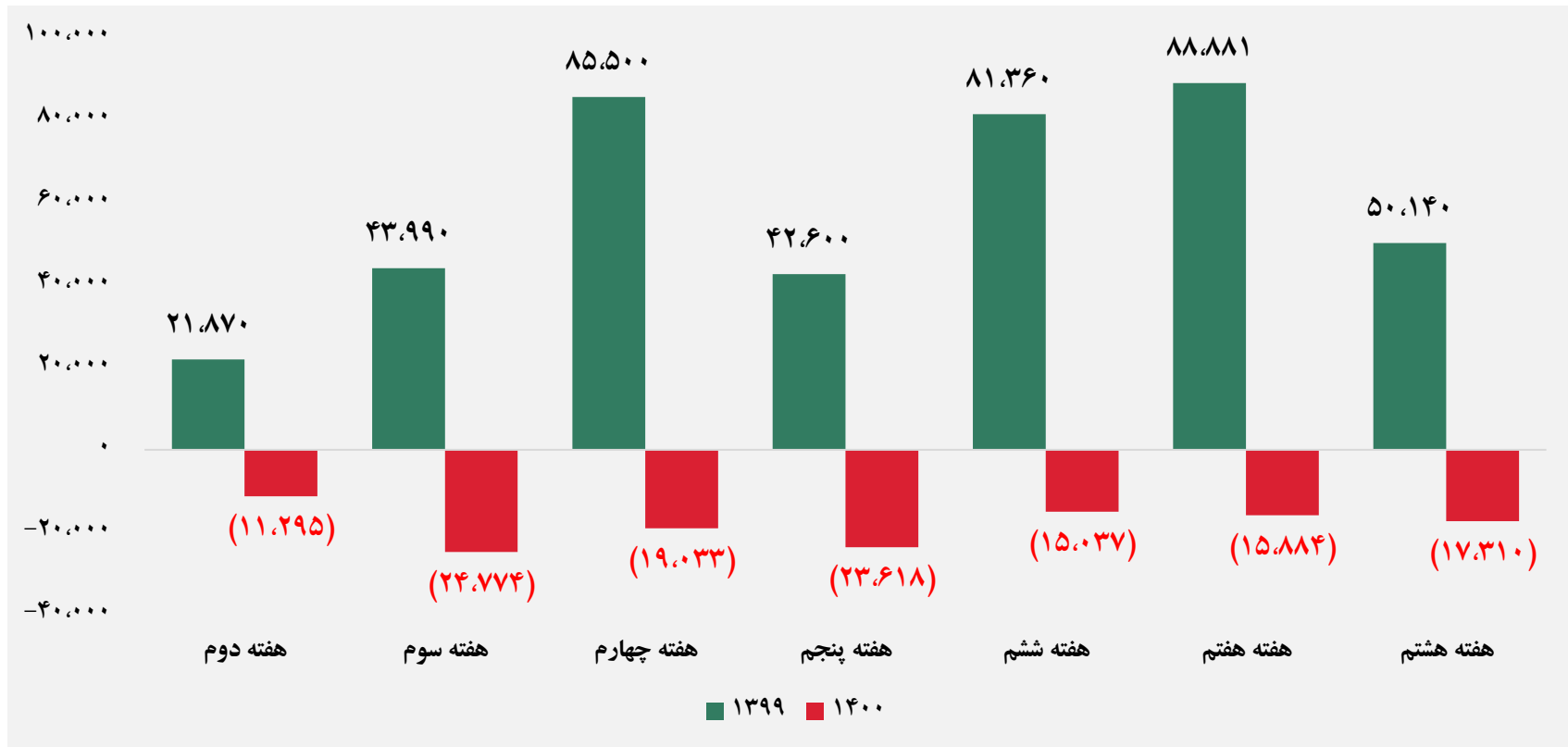
بازار سرمایه

- ورود و خروج نقدینگی به صنایع
- ورود نقدینگی
- ارزش معاملات
- نقدینگی تجمعی
- ارزش معاملات هفتگی



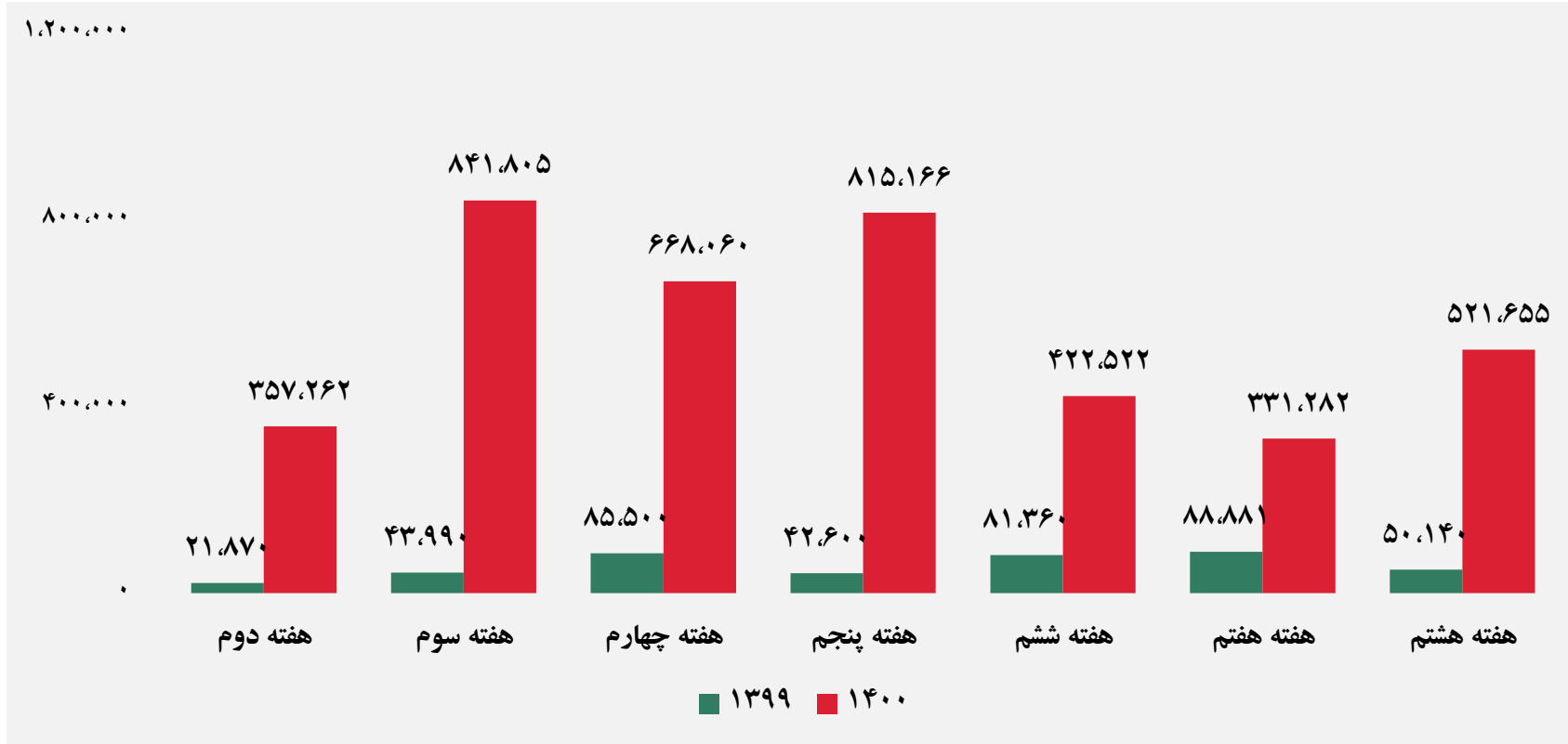
ورود و خروج نقدینگی به صنایع توسط حقیقی‌ها (میلیون ریال)

همانطور که در نمودار بالا نمایان است، طی هفته گذشته بیشترین ورود نقدینگی مربوط به گروه واسطه‌گری‌های مالی و پولی بوده است و در طرف مقابل بیشترین خروج نقدینگی از گروه بانکها و موسسات اعتباری بوده است. نکته قابل‌تأمل این است که در صورت برداشته شدن تحریم‌های بانکی که دور از انتظار نیست، گروه بانکها و موسسات اعتباری می‌توانند جز بهترین گزینه‌های سرمایه‌گذاری باشند، اما در شرایط فعلی آمار و ارقام برای این گروه قابل قبول نمی‌باشد.



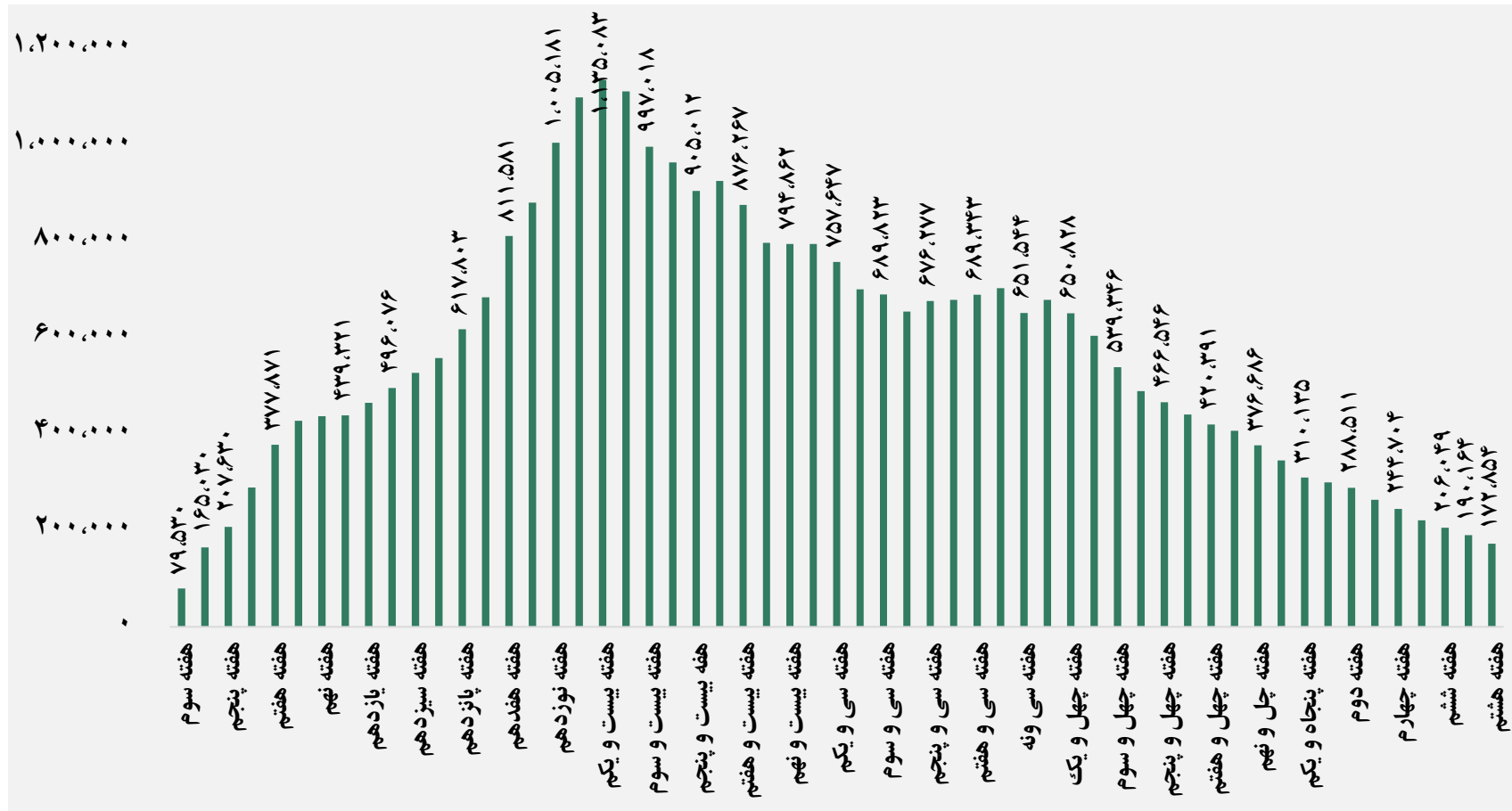
ورود نقدینگی توسط حقیقی ها به بازار (میلیارد ریال)

در هفته گذشته روند شاخص بورس مثبت بود، اما کماکان فشار فروش و عرضه توسط حقیقی ها زیاد بوده و تا زمانی که حجم نقدینگی وارد شده در ۶ ماهه اول سال ۱۳۹۹ که توسط حقیقی ها به بازار تزریق شده، خارج نشود نمی توان انتظار رشد داشت. از طرف دیگر بی اعتمادی به وجود آمده به این بخش از بازار سرمایه قابل جبران نبوده و همین امر مزید بر علت شده تا افراد وارد شده در بورس بخواهند پول خود را از آن خارج کنند.



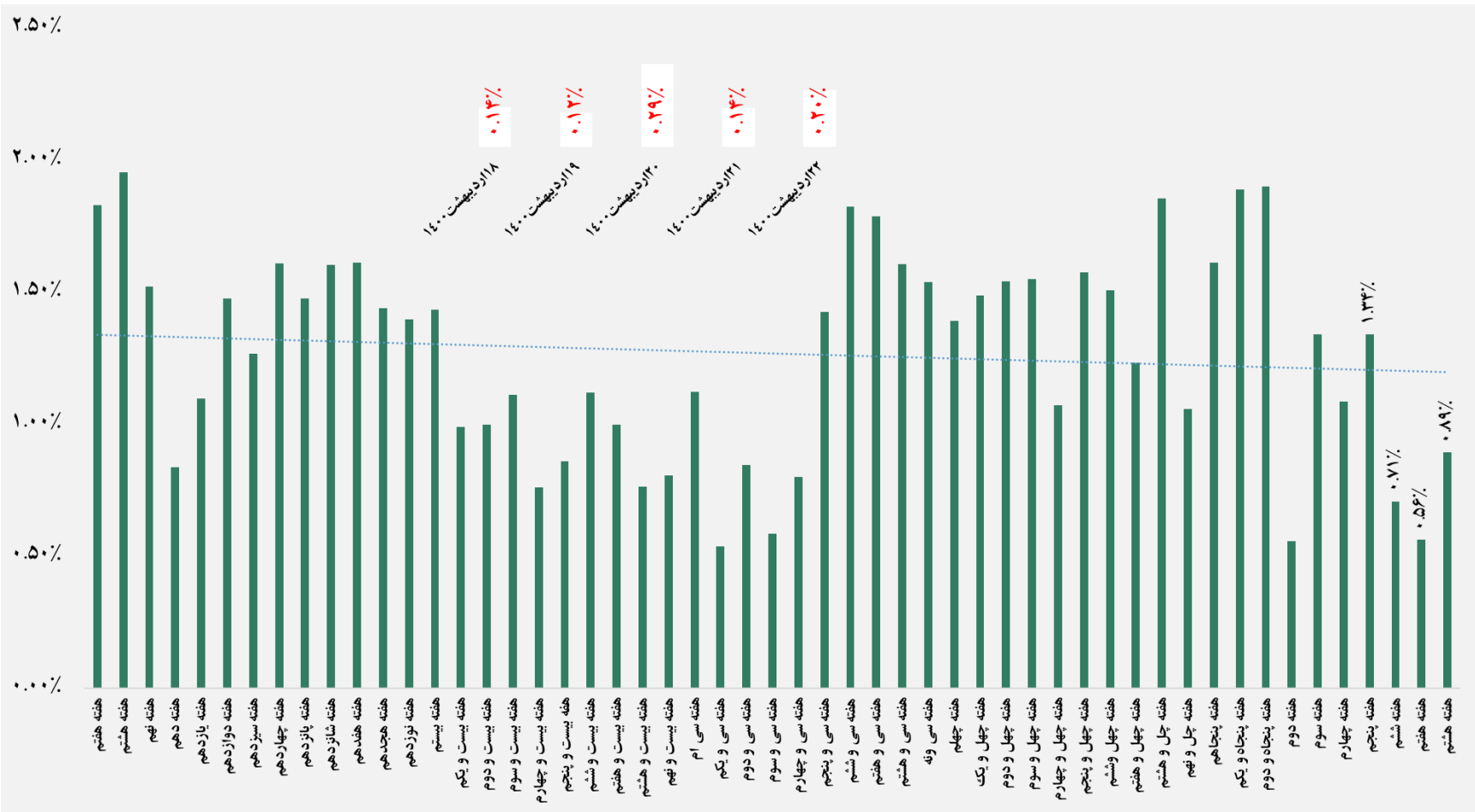
ارزش معاملات (میلیارد ریال)

در هفته گذشته، ارزش معاملات حدود ۵۷٪ رشد داشته و به ۵۲۱.۶۵۵ میلیارد ریال رسیده است. در نگاه مقایسه ای با سال گذشته، ارزش معاملات بسیار بالا می باشد، اما در این ارزش معاملات هنوز نتوانسته به دوره اوج بورس در اواسط سال ۱۳۹۹ برسد. با توجه به کاهش قیمت ها انتظار بیشتر بودن ارزش معاملات دور از منطبق نبوده، اما شرایط بازار ثبات نداشته و سرمایه گذاران اعتماد لازم جهت بازگشت به بورس را ندارند.



ورود نقدینگی تجمعی از ابتدای سال ۱۳۹۹ (میلیارد ریال)

همانطور که در نمودار بالا نمایان است، ورود نقدینگی تجمعی کماکان به روندی نزولی خود ادامه داده و در هفته هشتم نیز حدود ۹٪ کاهش داشته و به محدوده هفته چهارم از سال ۱۳۹۹ رسیده است. با توجه به وضعیت بی ثبات بورس در ۶ ماهه اخیر، بعید به نظر می رسد که طی مدتی کوتاه بتوان انتظار رشد را داشت.



ارزش معاملات هفتگی به ارزش کل

ارزش معاملات هفتگی در هفته گذشته حدود ۵۹٪ رشد داشته و به عدد ۸۹٪ رسیده است اما کماکان پایینتر از خط میانگین سالانه می باشد. همانطور که در نمودار نمایان است، ارزش معاملات روند ثابتی نداشته و از نوسان بالایی برخوردار است.

بورس کالا

- قیمت محصولات فلزی
- قیمت محصولات شیمیایی



تغییر قیمت فلزات در بورس کالا

ردیف	نام محصول	واحد	آخرین قیمت	میانگین هفته گذشته	میانگین یک ماه گذشته	میانگین سه ماه گذشته	تغییرات آخرین قیمت نسبت به		
							هفته گذشته	ماه گذشته	سه ماه گذشته
۱	شمش بلوم	ریال/تن	۱۱۷،۷۴۷	۱۱۷،۷۴۷	۱۱۱،۱۴۵	۱۰۶،۷۹۰	۰.۰٪	۵.۹٪	۱۰.۳٪
۲	ورق گرم		۱۸۳،۲۴۱	۱۸۳،۲۴۱	۱۶۹،۵۳۹	۱۶۱،۱۸۶	۰.۰٪	۸.۱٪	۱۳.۷٪
۳	ورق سرد		۲۴۰،۱۷۵	۲۳۹،۸۶۴	۲۱۱،۹۳۹	۲۰۳،۲۲۸	۰.۱٪	۱۳.۳٪	۱۸.۲٪
۴	سبد تیرآهن مخلوط		۱۴۰،۶۸۸	۱۴۰،۵۹۴	۱۲۰،۷۱۲	۱۲۱،۴۷۹	۰.۱٪	۱۶.۵٪	۱۵.۸٪
۵	کاند مس		۲،۲۴۱،۲۰۰	۲،۲۴۱،۲۰۰	۲،۰۴۸،۴۲۰	۱،۹۷۹،۹۰۷	۰.۰٪	۹.۴٪	۱۳.۲٪
۶	مفتول مسی		۲،۰۵۳،۸۲۱	-	۲،۰۵۳،۸۲۱	۲،۰۵۵،۱۰۸	-	۰.۰٪	-۰.۱٪
۷	شمش روی		۶۱۹،۵۹۰	-	-	۵۹۷،۲۵۹	-	-	۳.۷٪
۸	شمش آلومینیوم		۵۷۲،۹۶۳	۵۷۵،۸۱۳	۵۳۶،۱۷۱	۵۱۸،۸۱۰	-۰.۵٪	۶.۹٪	۱۰.۴٪

گروه مالی شهر بوتن هفتگی

تغییر قیمت محصولات شیمیایی در بورس کالا

ردیف	نام محصول	واحد	آخرین قیمت	میانگین هفته گذشته	میانگین یک ماه گذشته	میانگین سه ماه گذشته	تغییرات آخرین قیمت نسبت به		
							هفته گذشته	ماه گذشته	سه ماه گذشته
۱	اوره پریل	ریال/تن	۶۲،۵۶۴	۶۰،۶۷۳	۴۹،۶۲۶	۵۱،۶۲۵	۳%	۲۶%	۲۱%
۲	پلی وینیل کلراید		۳۰۹،۱۹۵	۳۰۹،۱۹۵	۳۳۸،۴۹۳	۳۱۹،۹۴۴	۰%	-۹%	-۳%
۳	پلی اتیلن سبک خطی		۲۸۰،۴۱۸	۲۹۰،۶۲۵	۳۱۰،۱۸۹	۲۷۲،۲۴۴	-۴%	-۱۰%	۳%
۴	ارتوزایلین		۱۵۵،۱۲۰	۱۵۵،۱۲۰	۱۵۴،۲۳۳	۱۴۹،۰۹۴	۰%	۱%	۴%
۵	استایرن منومر		۲۶۰،۸۰۰	۲۶۰،۸۰۰	۲۷۶،۰۰۳	۲۵۲،۷۶۵	۰%	-۶%	۳%
۶	پلی پروپیلن شیمیایی		۳۷۹،۳۷۵	۳۷۶،۱۵۸	۴۵۷،۵۹۲	۴۱۱،۹۱۱	۱%	-۱۷%	-۸%
۷	پلی اتیلن سنگین تزریقی		۲۱۴،۸۹۰	۲۱۴،۸۹۰	۲۴۰،۹۷۰	۲۲۶،۴۲۷	۰%	-۱۱%	-۵%
۸	آمونیاک		۵۸،۳۰۵	۵۸،۳۰۵	۴۱،۴۷۹	۳۶،۷۶۲	۰%	۴۱%	۵۹%
۹	پلی اتیلن سنگین فیلم		۲۲۷،۶۱۳	۲۳۲،۵۷۱	۲۶۱،۶۵۶	۲۳۸،۰۷۱	-۲%	-۱۳%	-۴%