



گروه مالی شهر
SHAHR FINANCIAL GROUP

گزارش معاملات در بورس کالا

۱۴۰۰/۰۲/۱۵

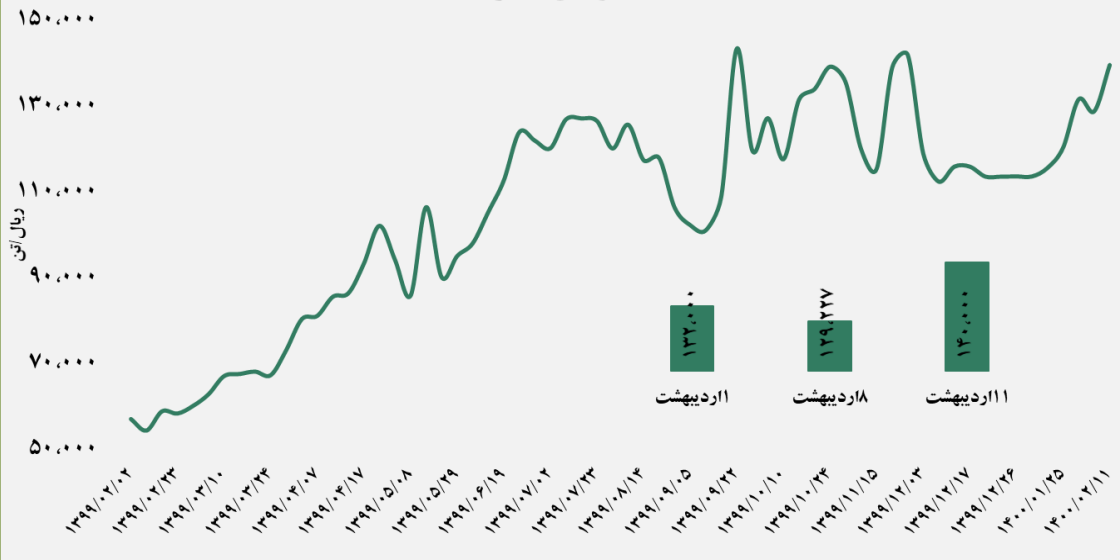
www.sfg.ir - info@sfg.ir

■ عرضه کننده:

آهن و فولاد ارفع - ذوب آهن اصفهان - مجتمع فولاد خراسان -
 مجتمع ذوب آهن فولاد خزر - فولاد کاوه جنوب کیش
 - فولاد کویر دامغان



سبد تیر آهن مخلوط

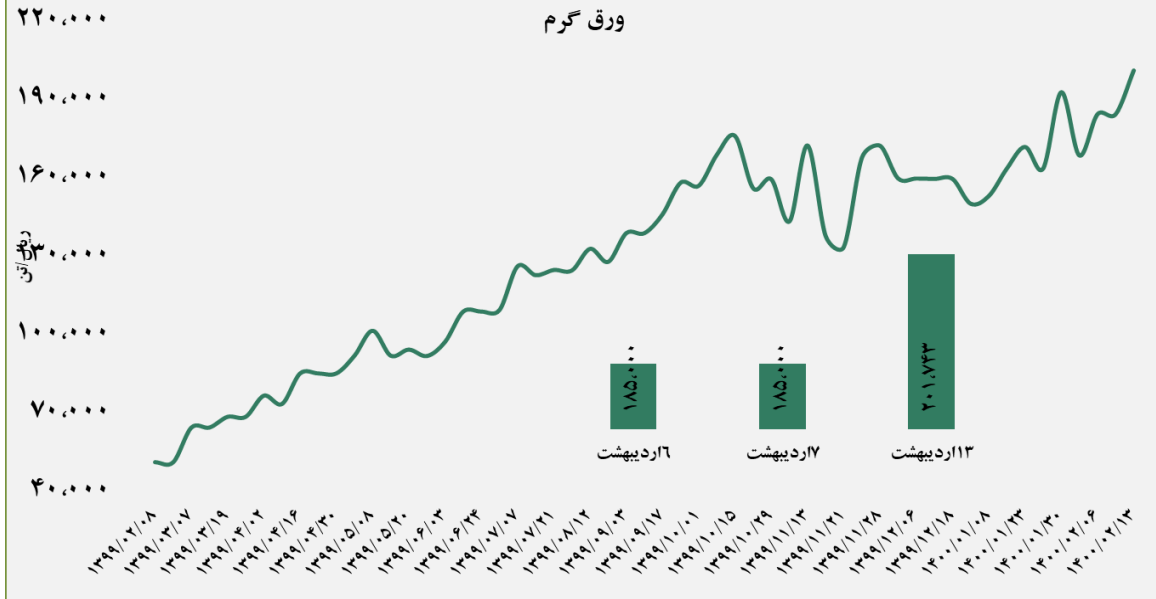


■ عرضه کننده:

ذوب آهن اصفهان - مجتمع فولاد ظفر بناب

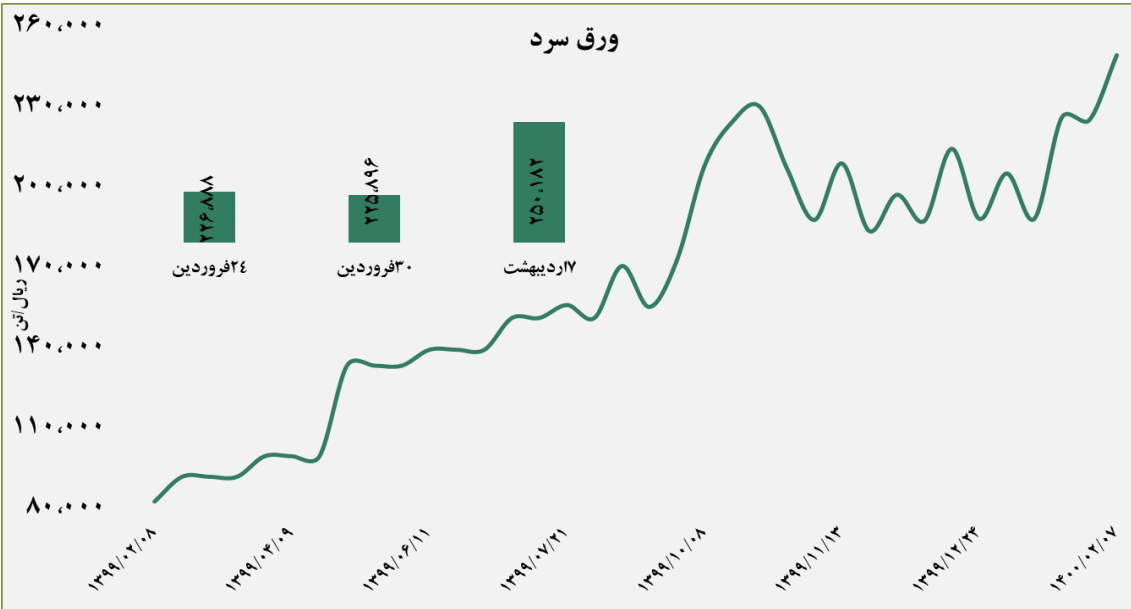
■ عرضه کننده :

فولاد مبارکه اصفهان - نورد و تولید قطعات فولادی



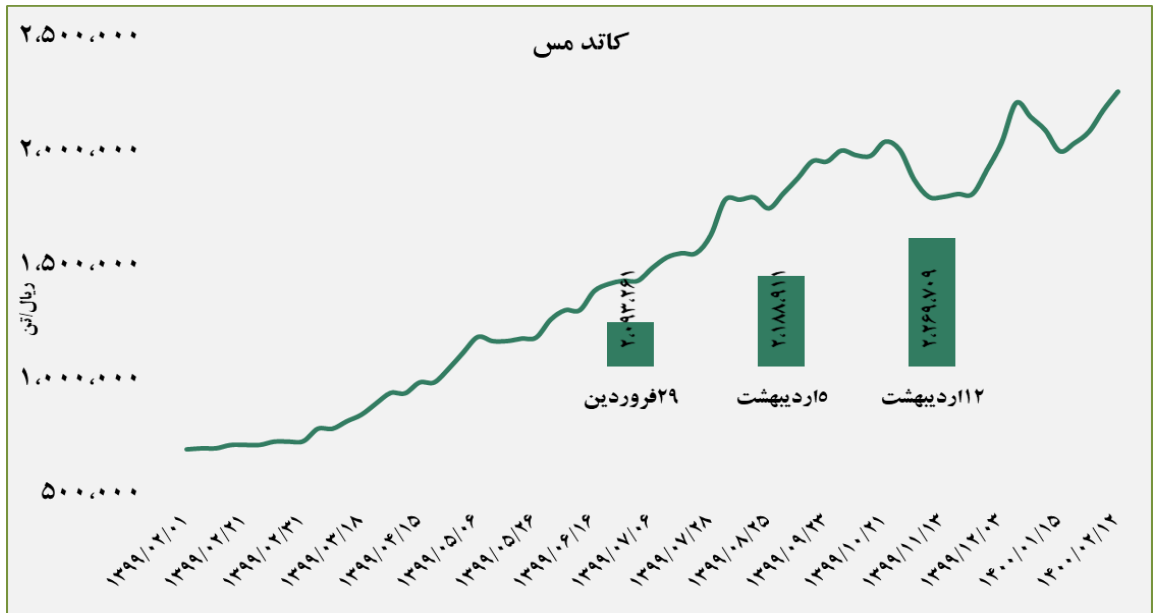
■ عرضه کننده :

فولاد مبارکه اصفهان - فولاد غرب آسیا - صنایع هفت الماس

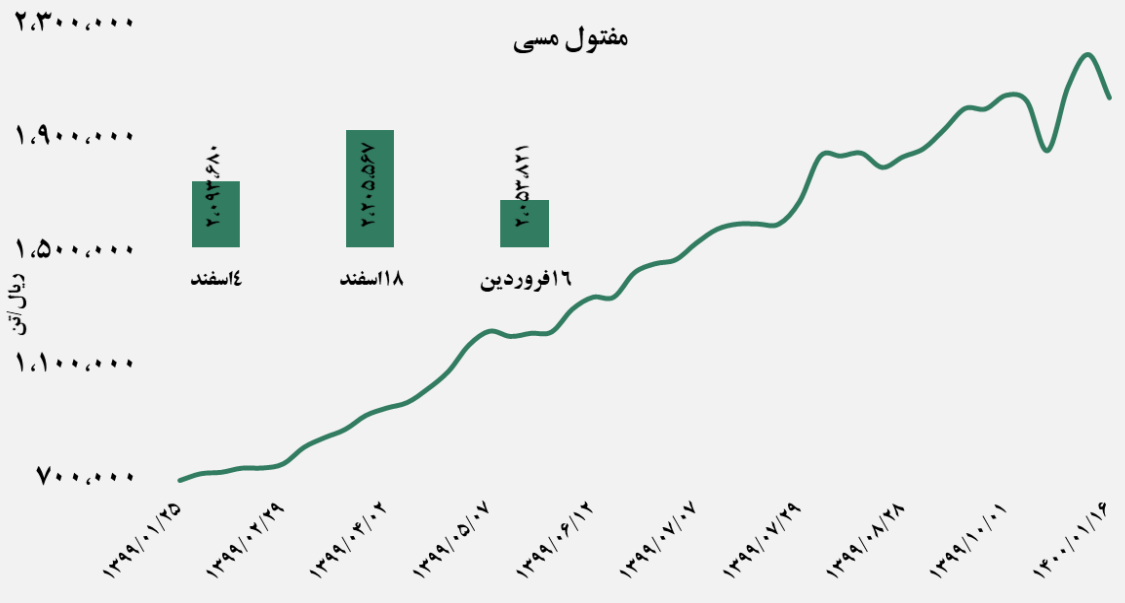


■ عرضه کننده:

شرکت ملی صنایع مس ایران - فرآوری مس درخشان
تخت گنبد



مفتول مسی

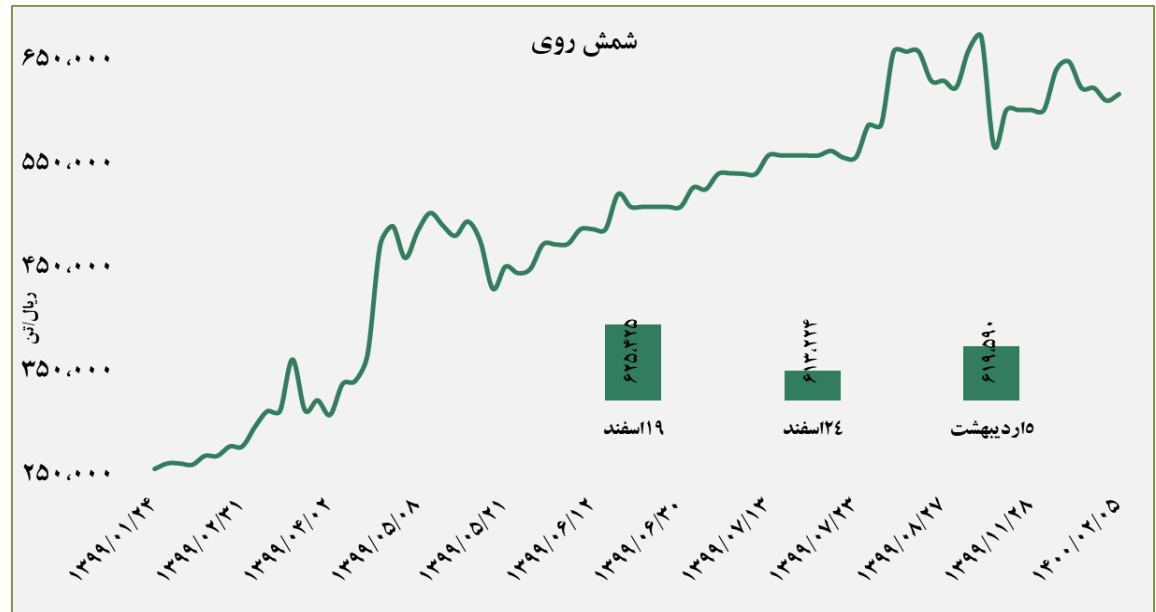


■ عرضه کننده:

صنایع تولیدی دنیای مس کاشان - گیل راد شمال -
شرکت ملی صنایع مس ایران

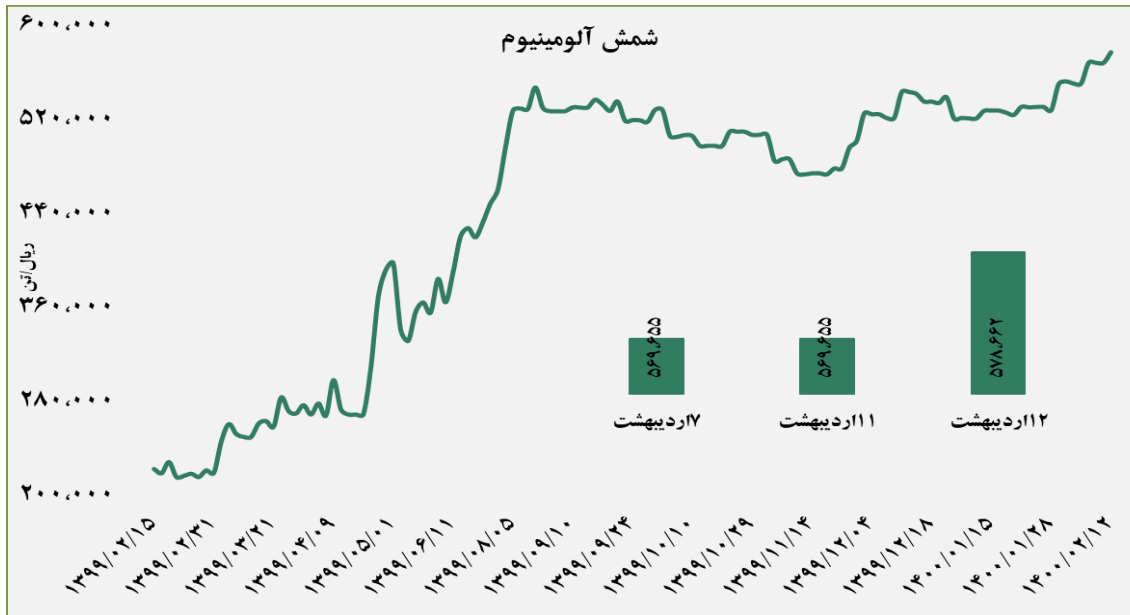
■ عرضه کننده :

ملی سرب و روی ایران - سپتا روی - تولیدی روی بندر عباس - ذوب احیای روی قشم - گسترش صنایع روی ایرانیان - فرآوری مواد معدنی ایران



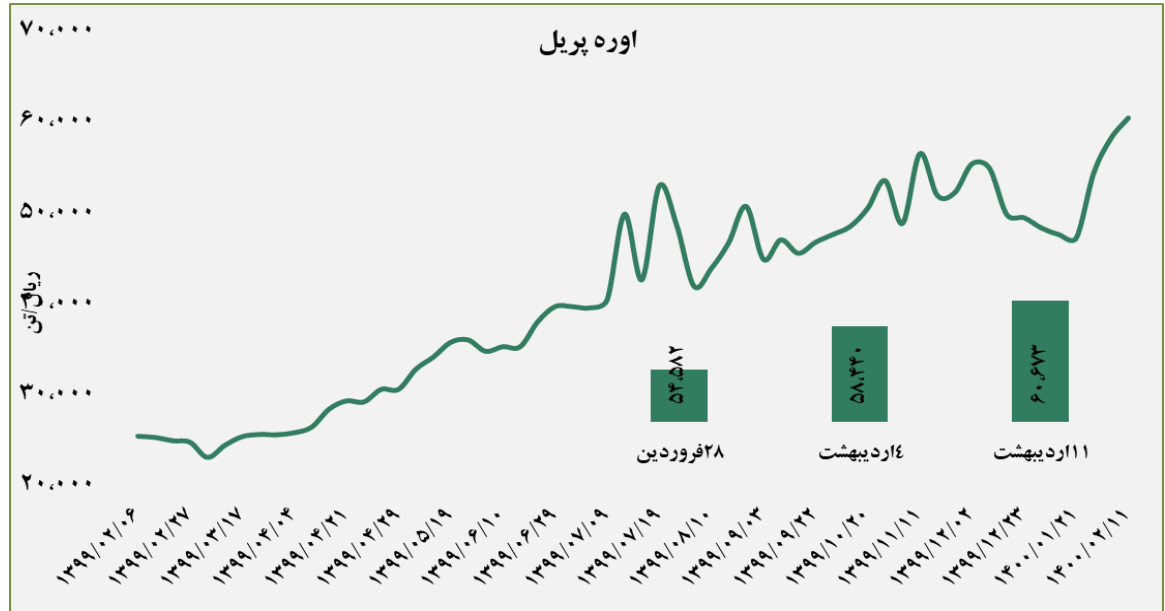
■ عرضه کننده :

آلومینیوم ایران - مجتمع صنایع آلومینیوم جنوب - آلومینیوم المهدی - آلومینای ایران



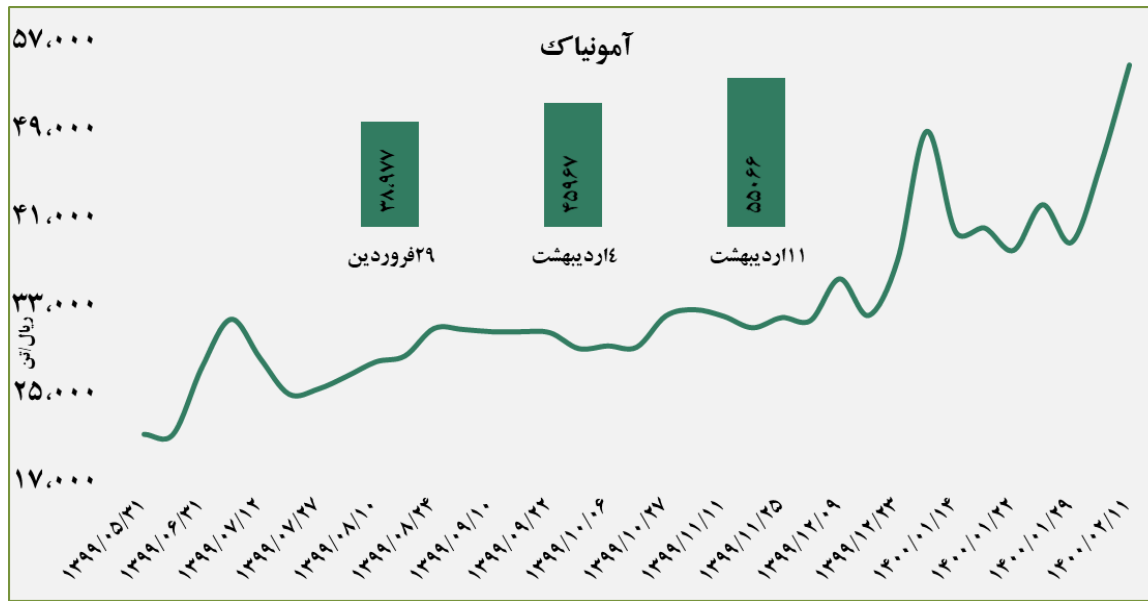
■ عرضه کننده :

پتروشیمی خراسان - پتروشیمی شیراز - پتروشیمی پردیس - پتروشیمی کرمانشاه - پتروشیمی رازی



■ عرضه کننده :

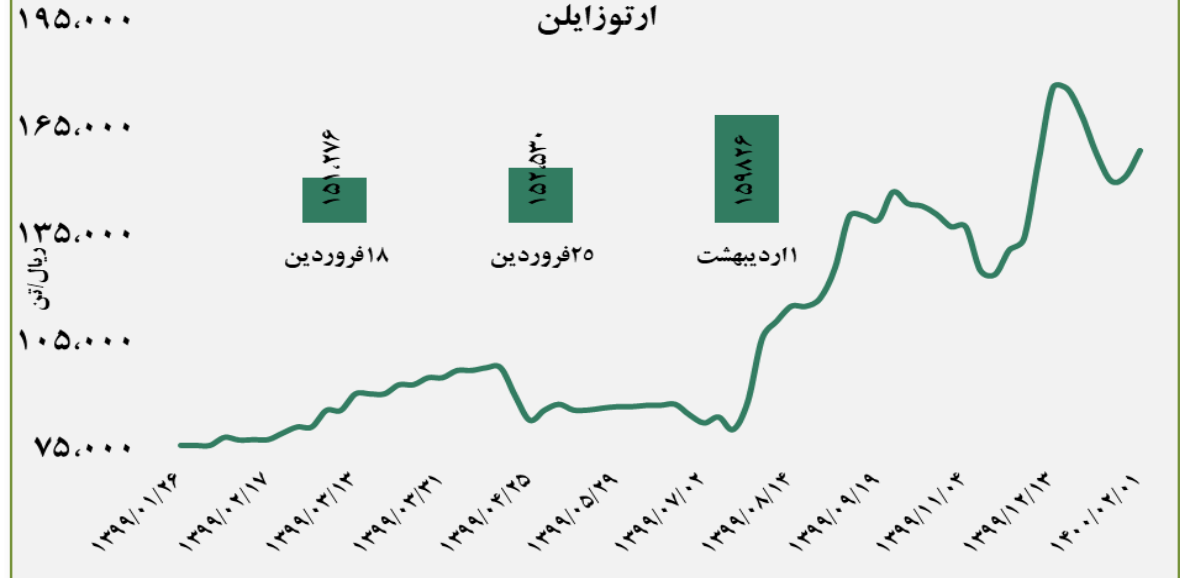
پتروشیمی خراسان - پتروشیمی شیراز



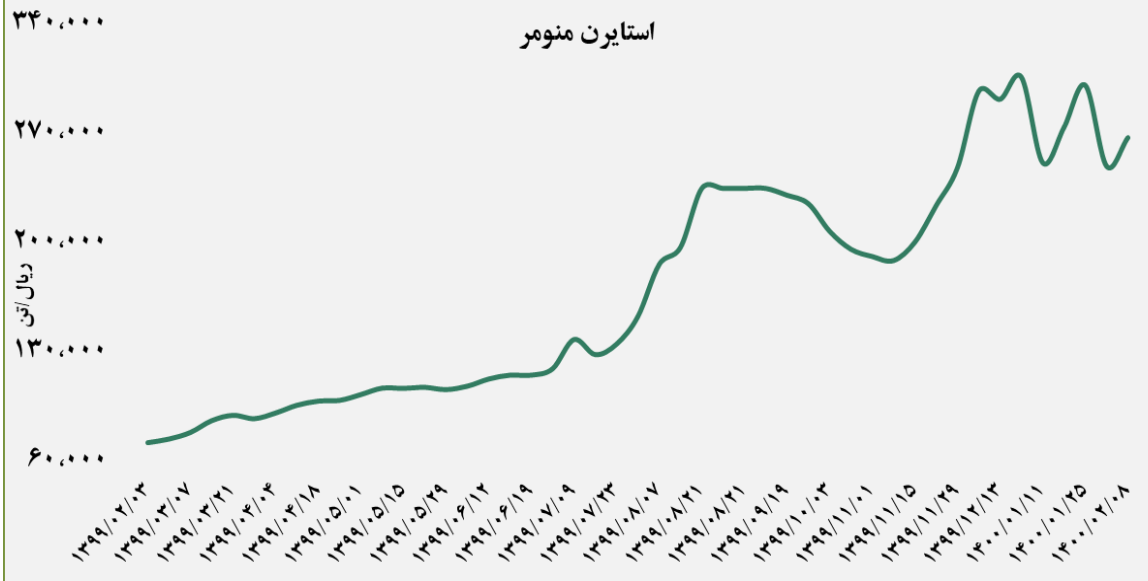
■ عرضه کننده:

پتروشیمی برزویه

ارتوزایلین



استایرن منومر

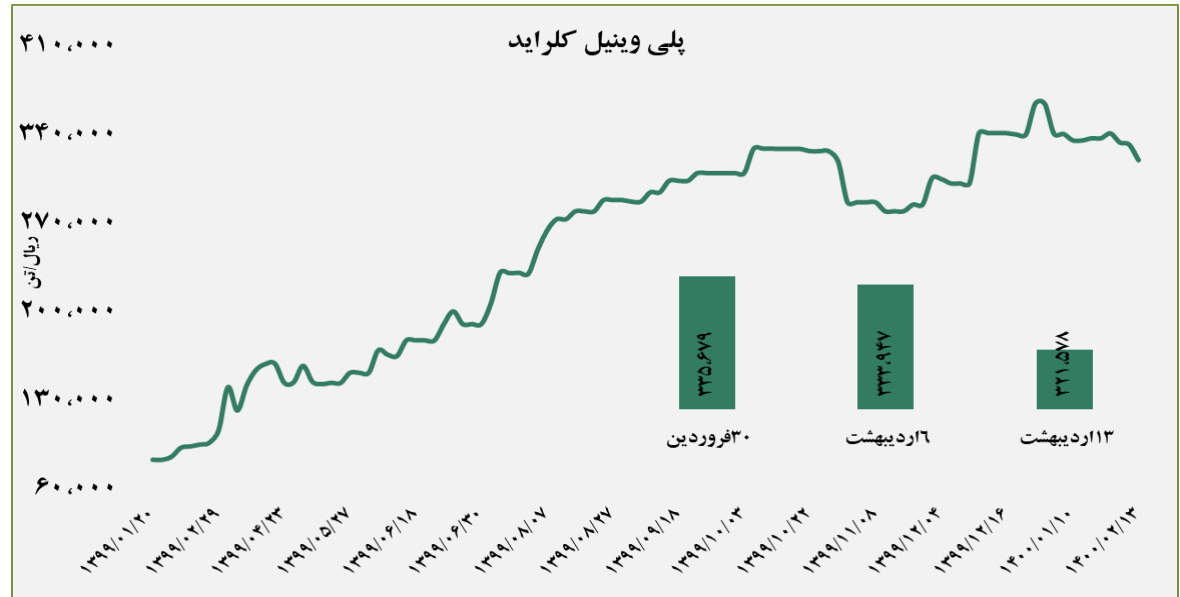


■ عرضه کننده:

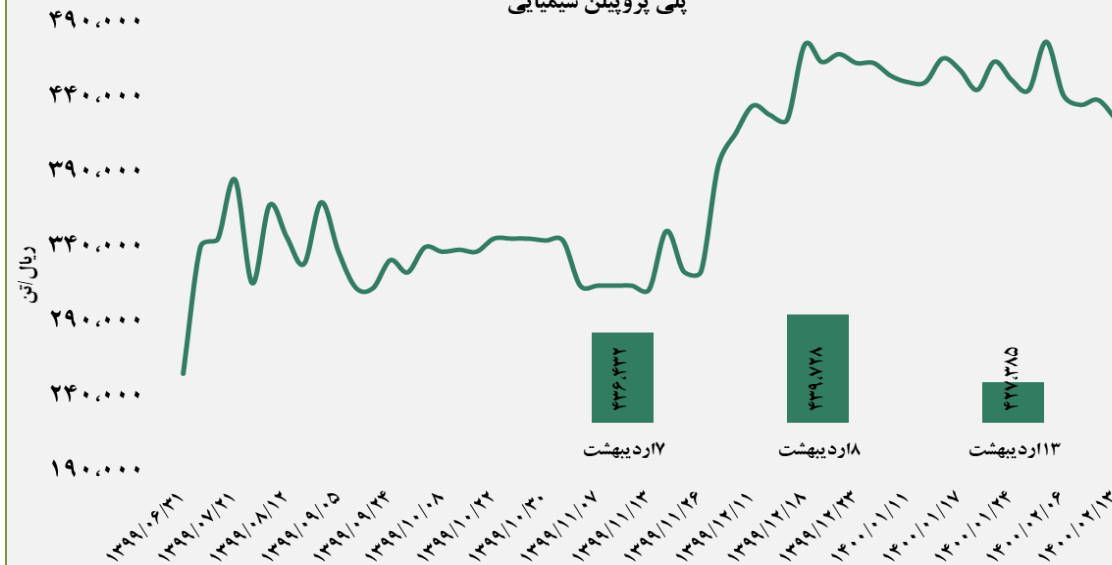
پتروشیمی پارس

■ عرضه کننده:

پتروشیمی غدیر - پتروشیمی آبادان - پتروشیمی بندر امام - پتروشیمی اروند



پلی پروپیلن شیمیایی

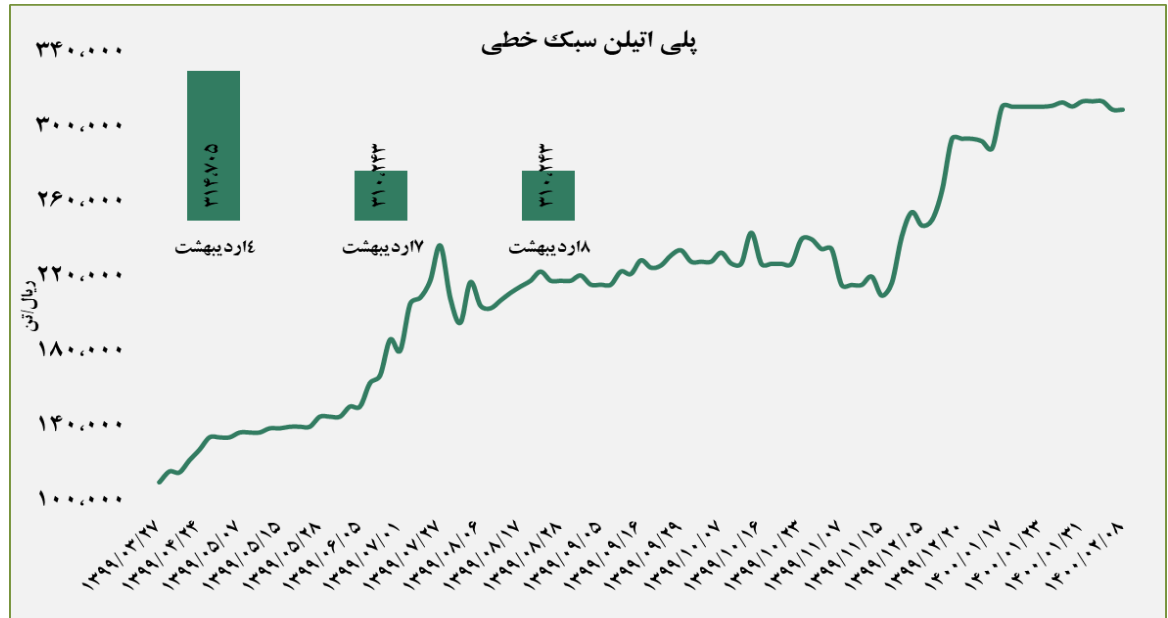


■ عرضه کننده:

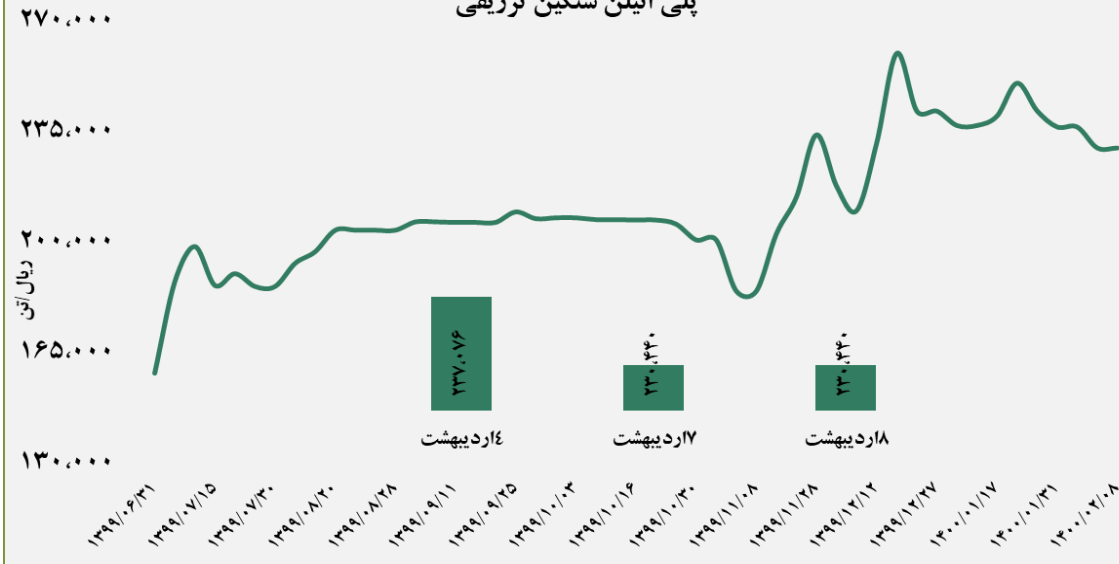
پتروشیمی مارون - پلی پروپیلن جم - نویر زرشیمی - پتروشیمی رجال - پتروشیمی سازند

■ عرضه کننده :

پتروشیمی شازند - پتروشیمی مهاباد - پتروشیمی امیرکبیر
- پتروشیمی جم

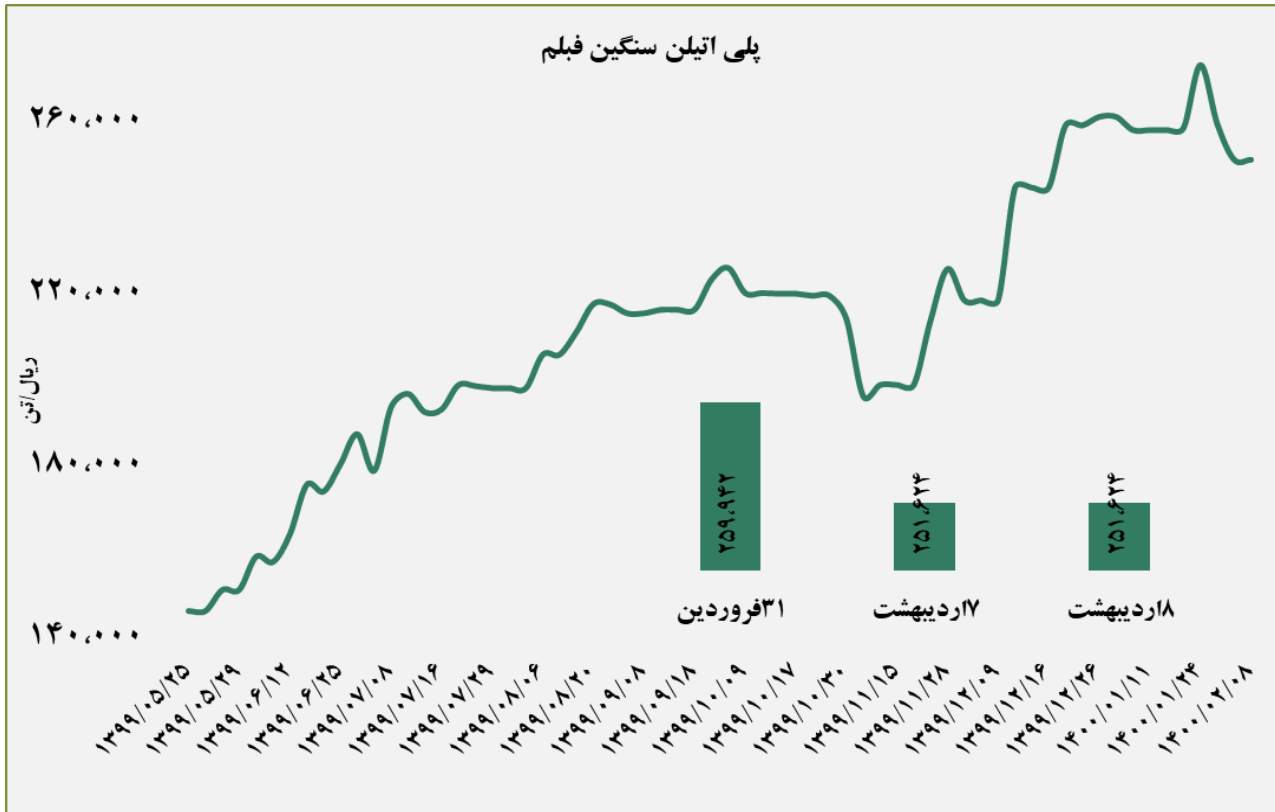


بلی اتیلن سنگین تزریقی



■ عرضه کننده :

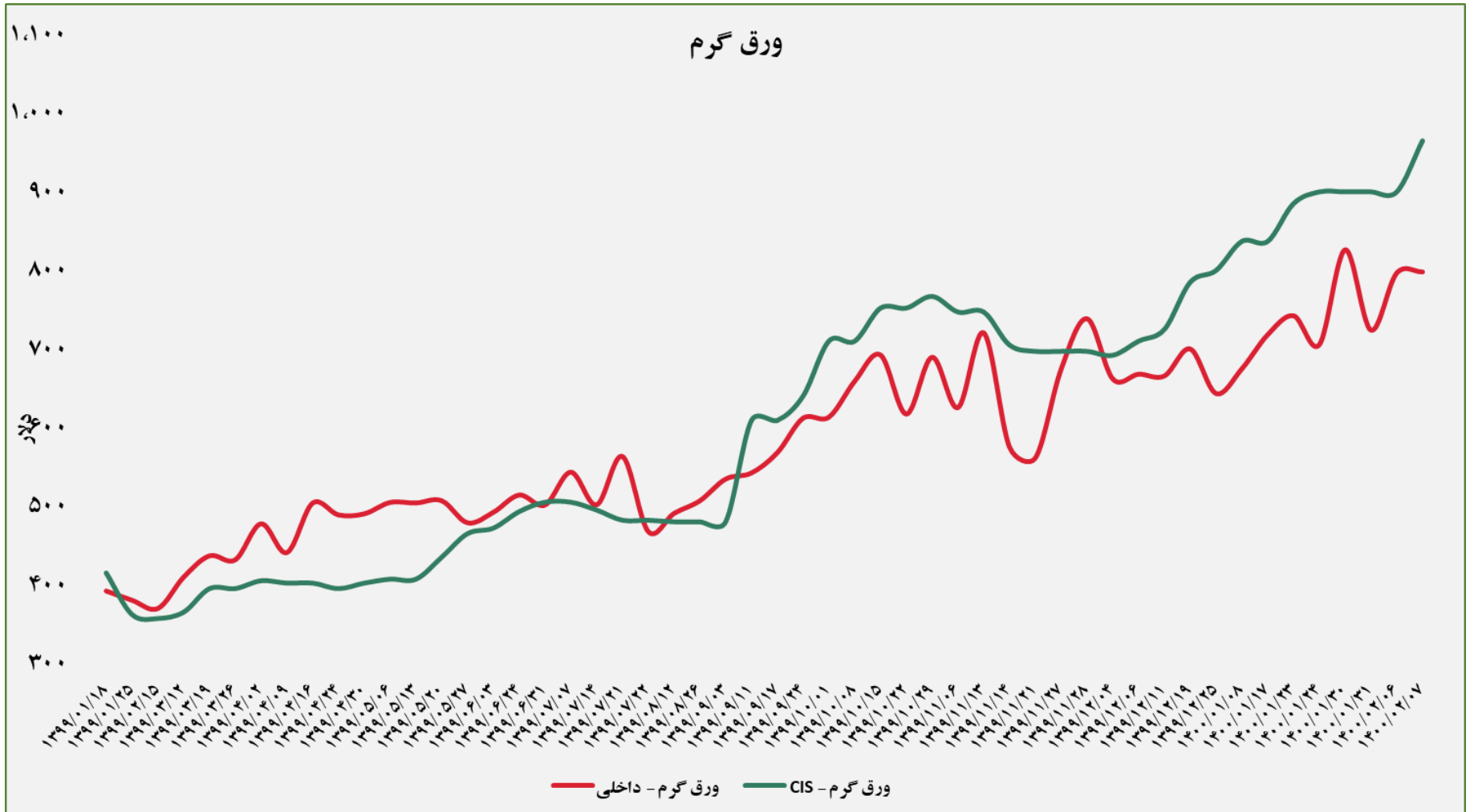
پتروشیمی لرستان - پتروشیمی بندر امام -
پتروشیمی جم - پتروشیمی تبریز



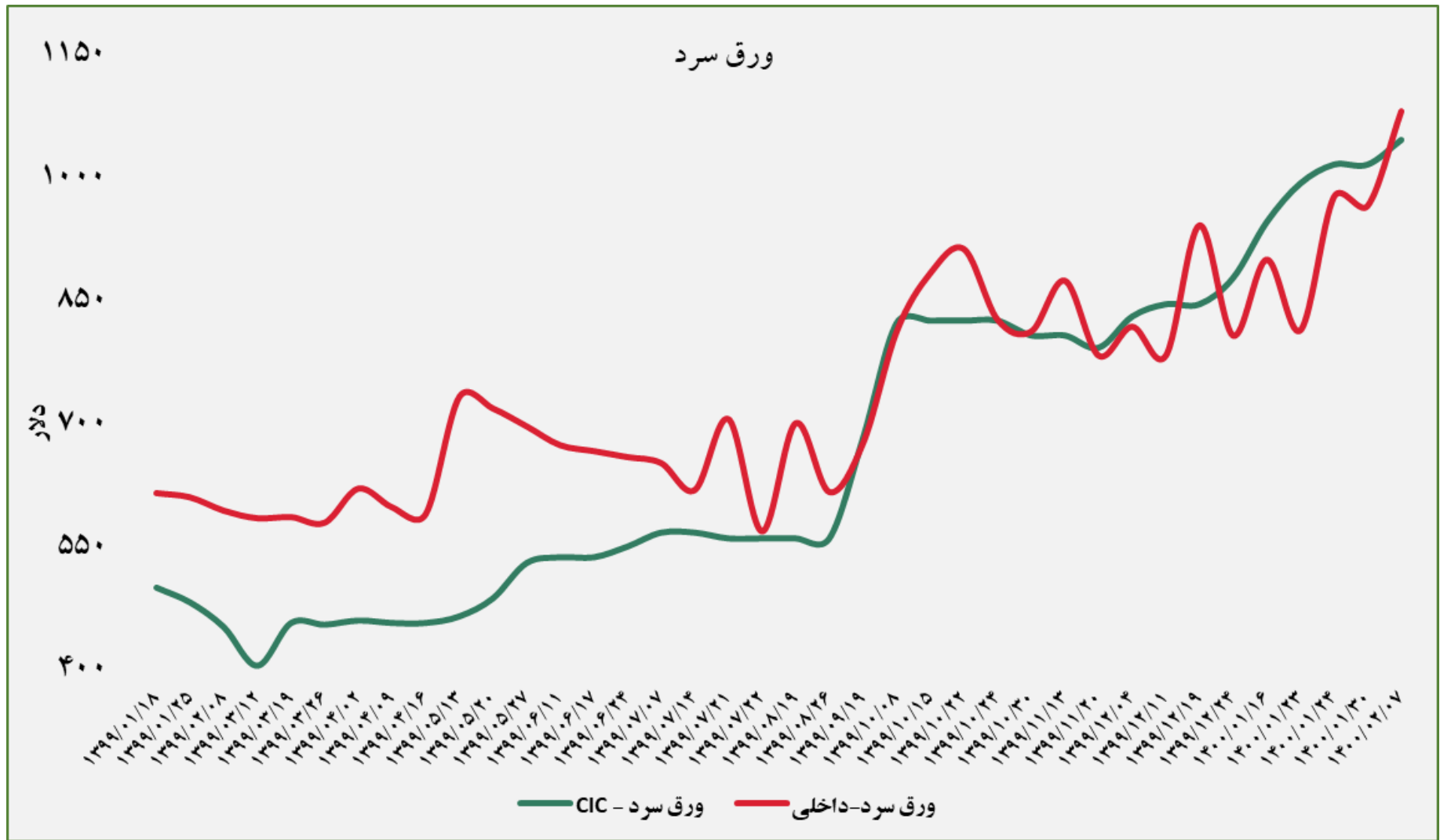
■ عرضه کننده:

پتروشیمی آریا ساسول - پتروشیمی مهر - پتروشیمی ایلام - پتروشیمی مارون

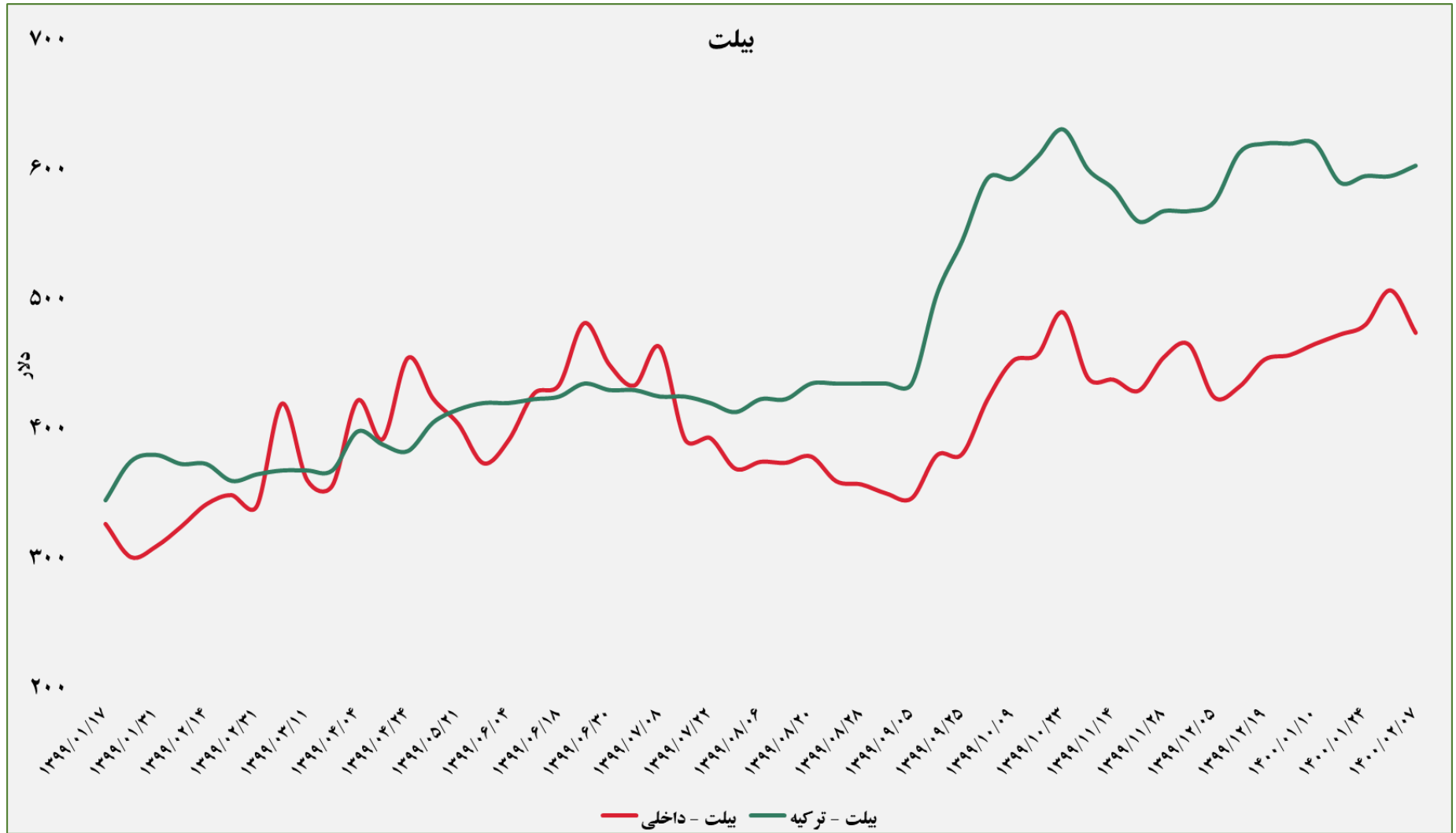
نسبت قیمت معاملات در بورس کالا به قیمت های جهانی



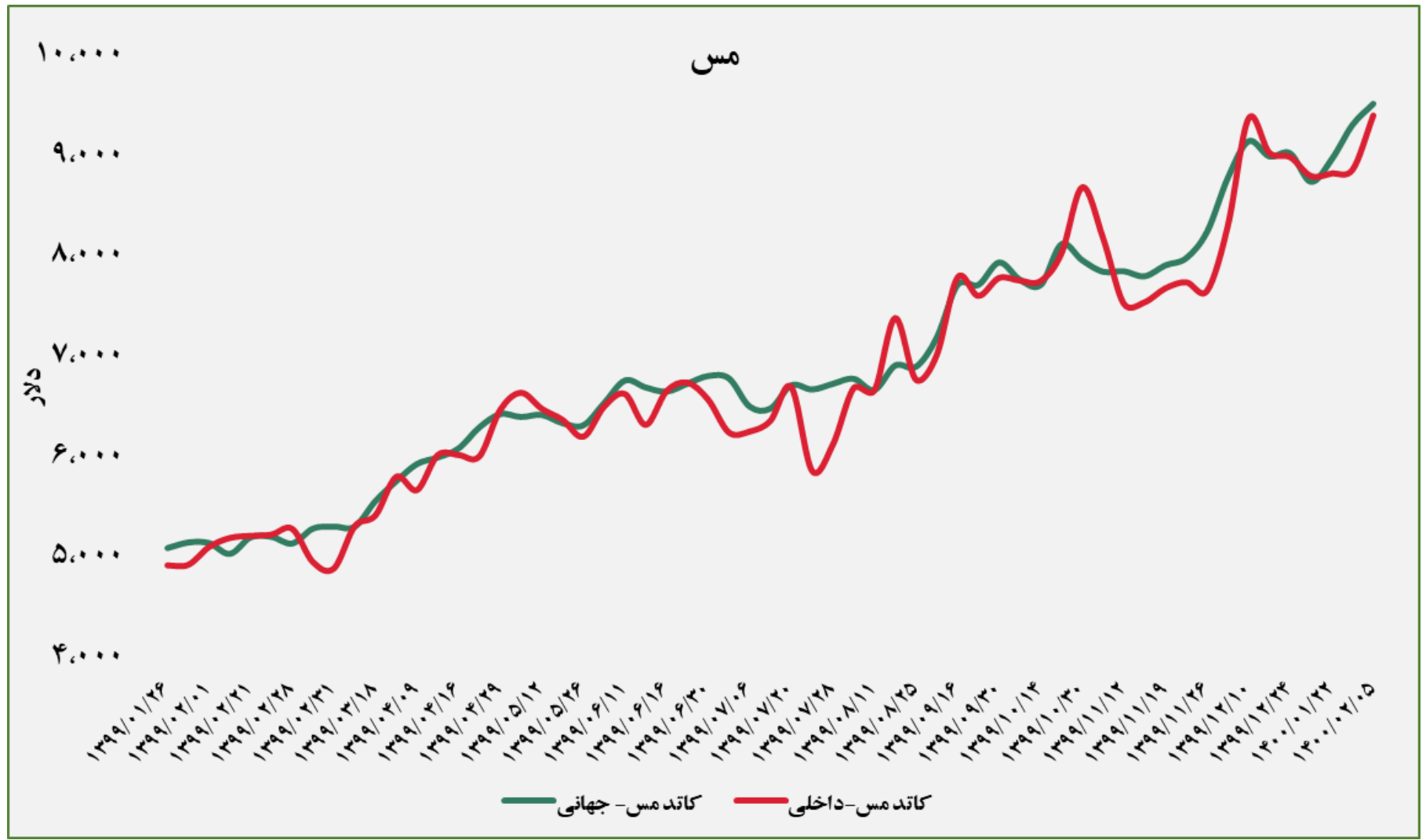
گروه مالی شهر گزارش معاملات در بورس کالا



گروه مالی شهر گزارش معاملات در بورس کالا

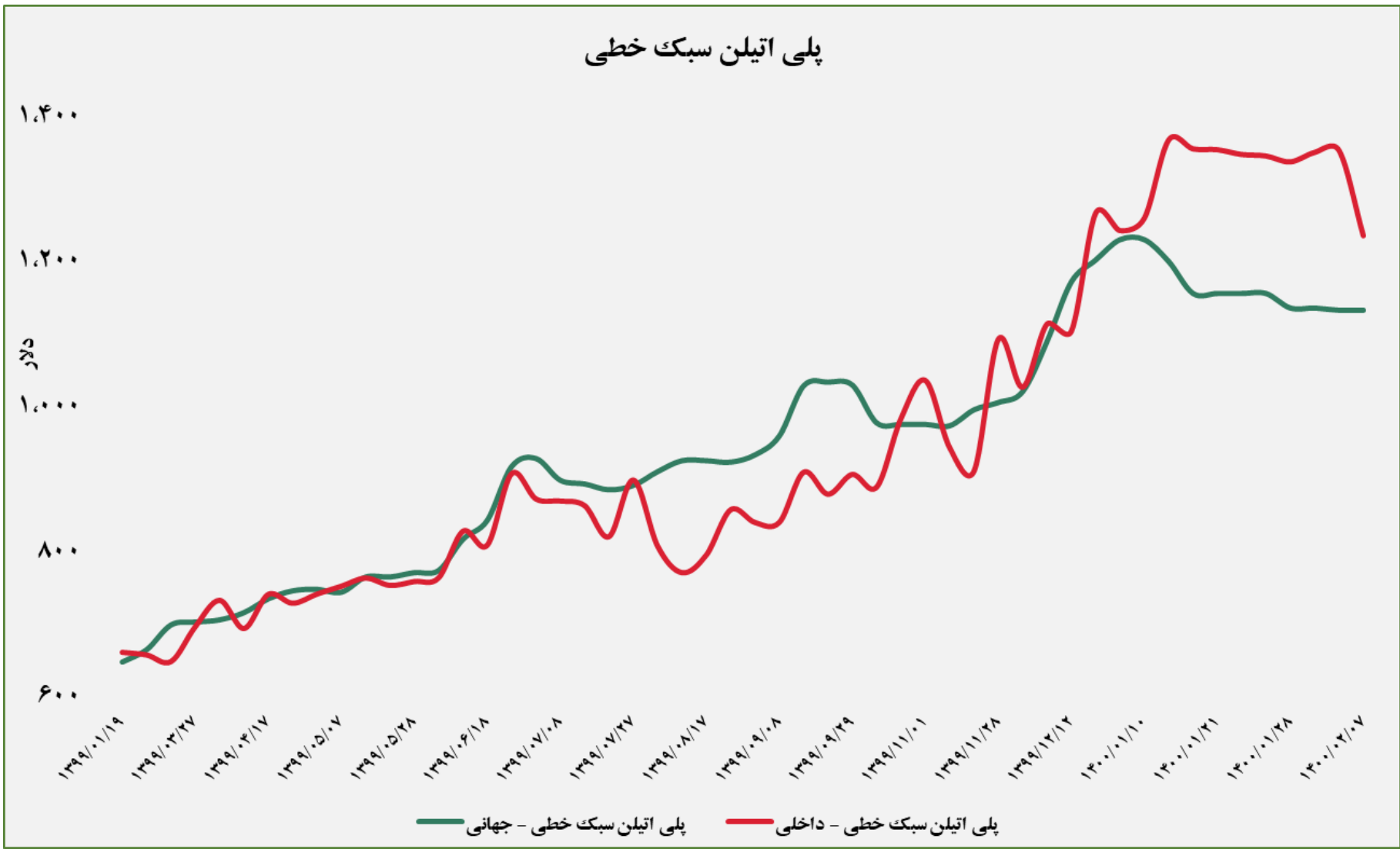


گروه مالی شهر
تراز معاملات در بورس کالا



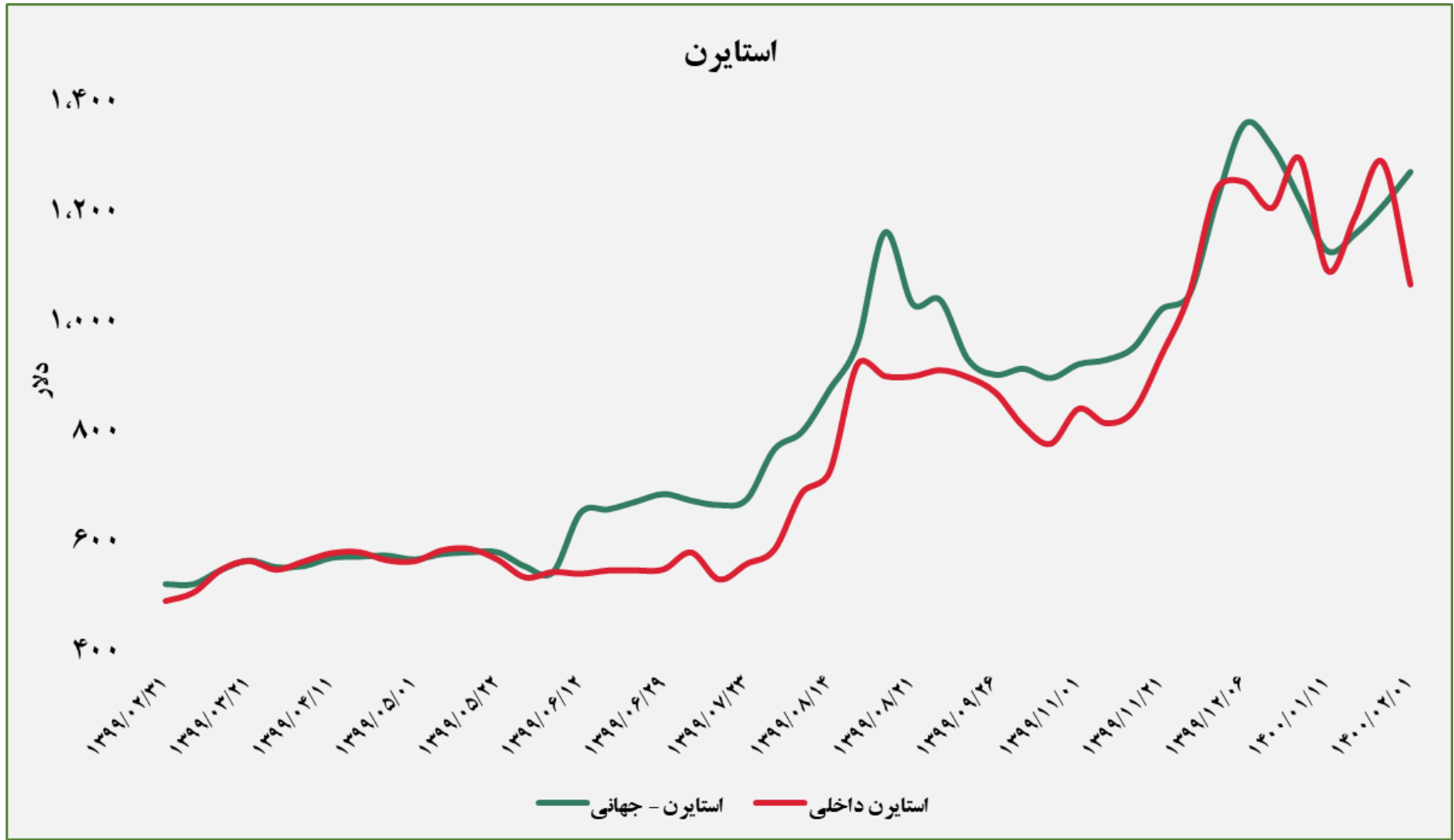
گروه مالی شهر گواش معاملات در بورس کالا

پلی اتیلن سبک خطی



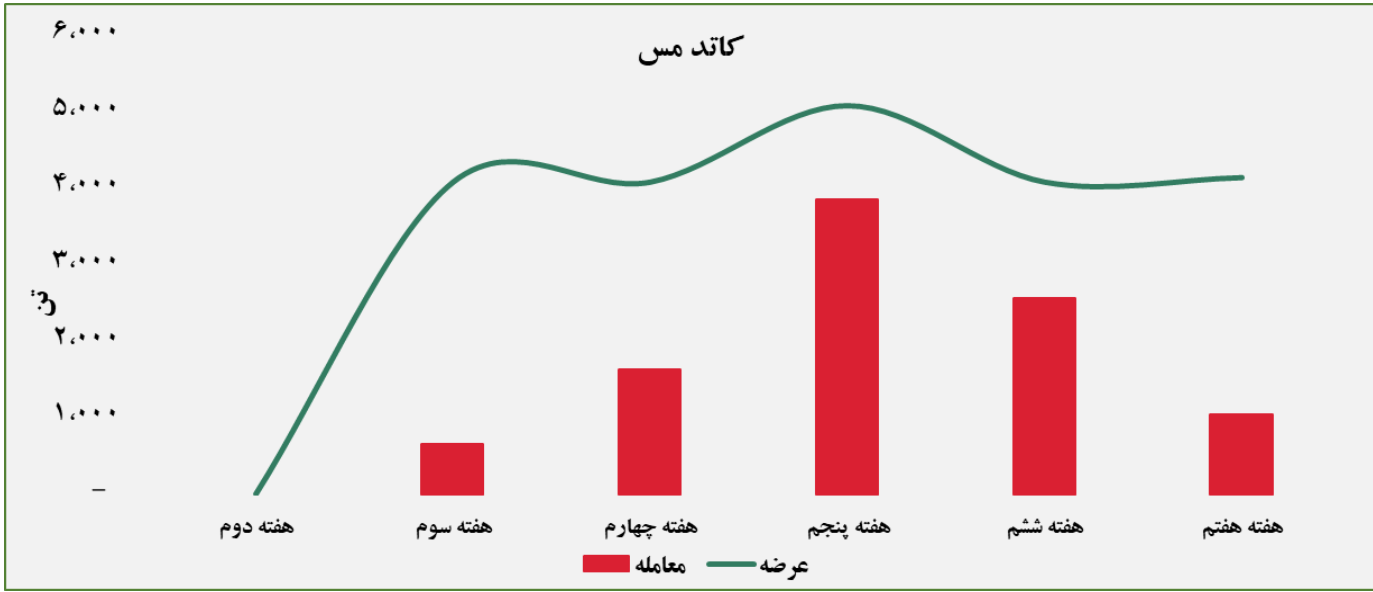
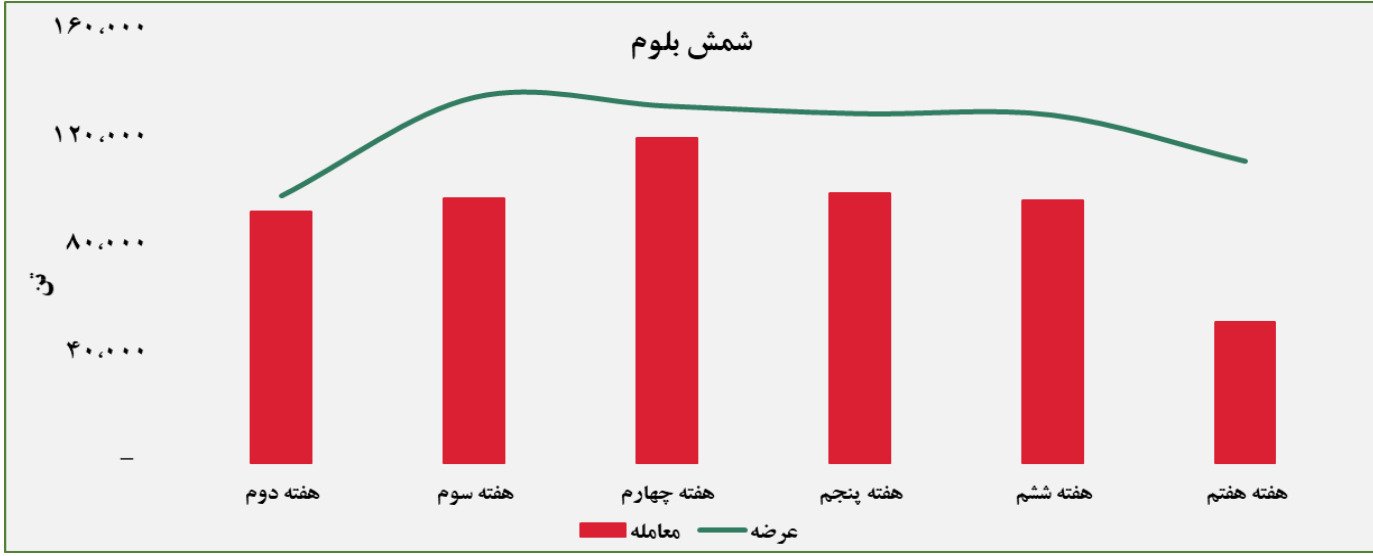
گروه مالی شهر گزارش معاملات در بورس کالا

استایرن

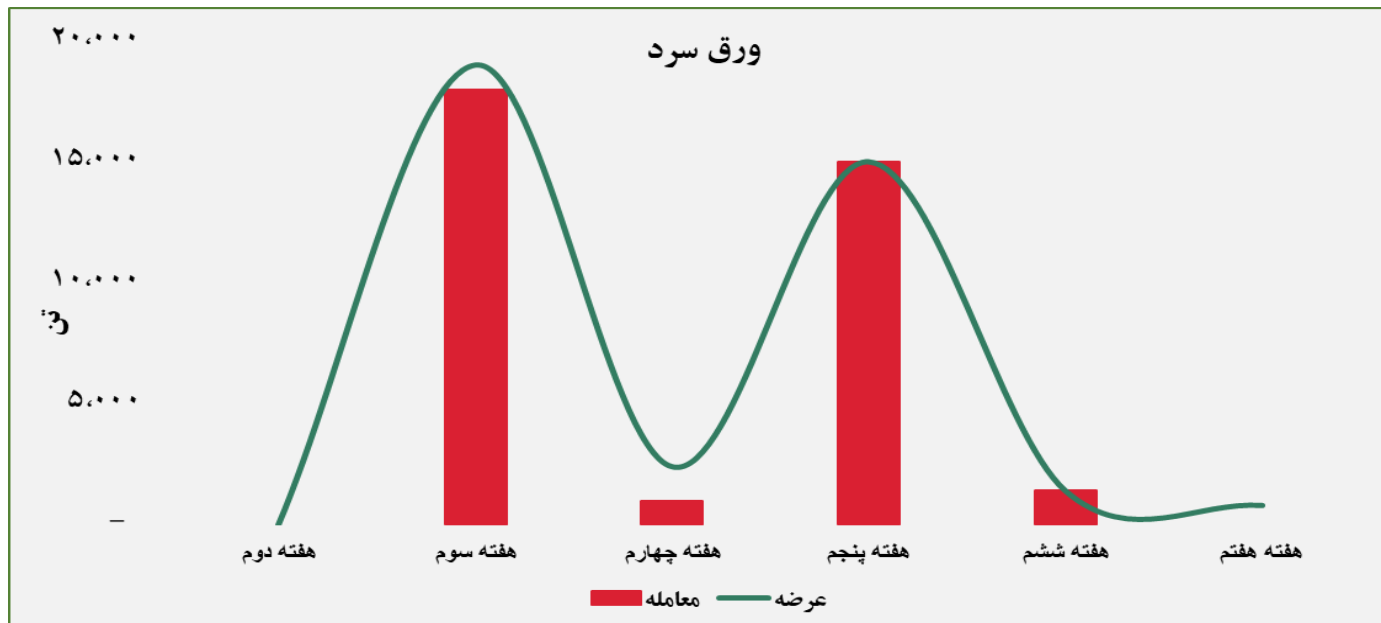
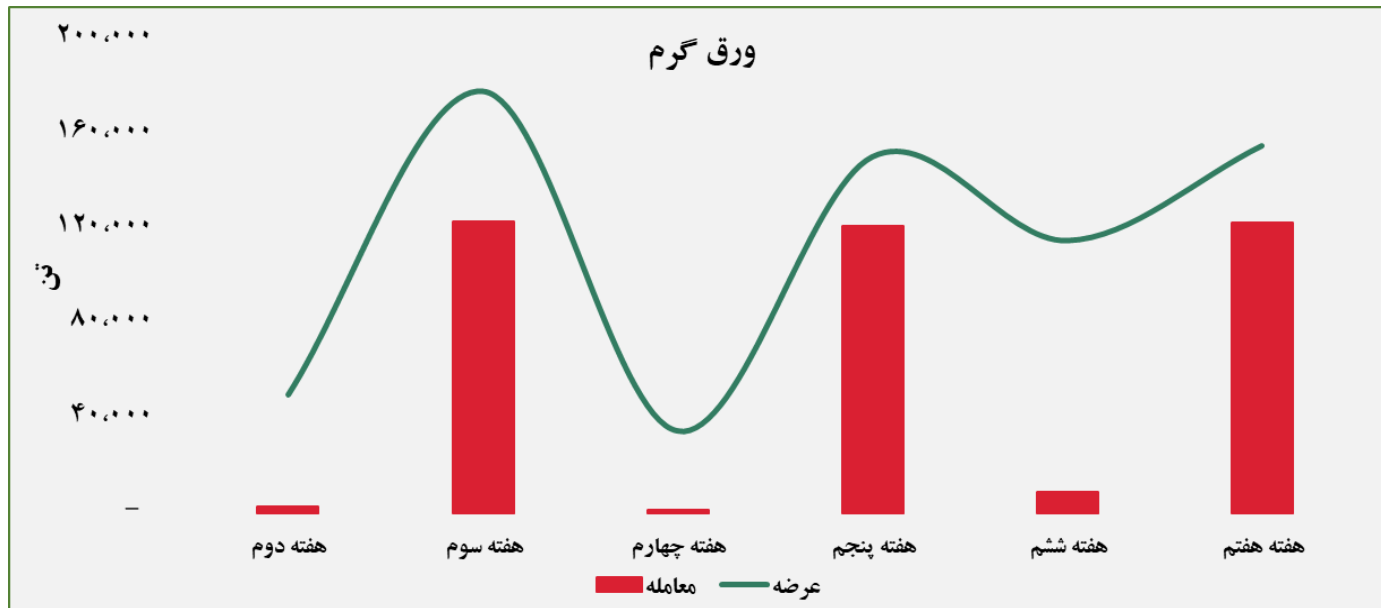


گروه مالی شهر گزارش معاملات در بورس کالا

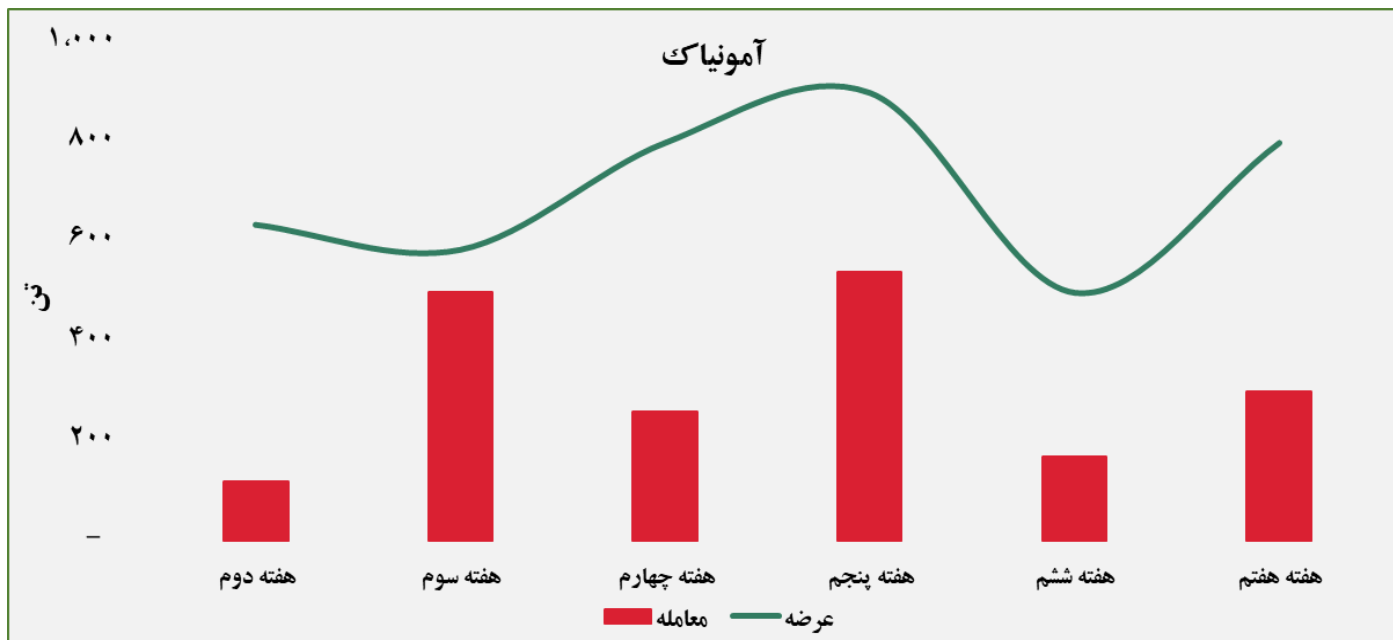
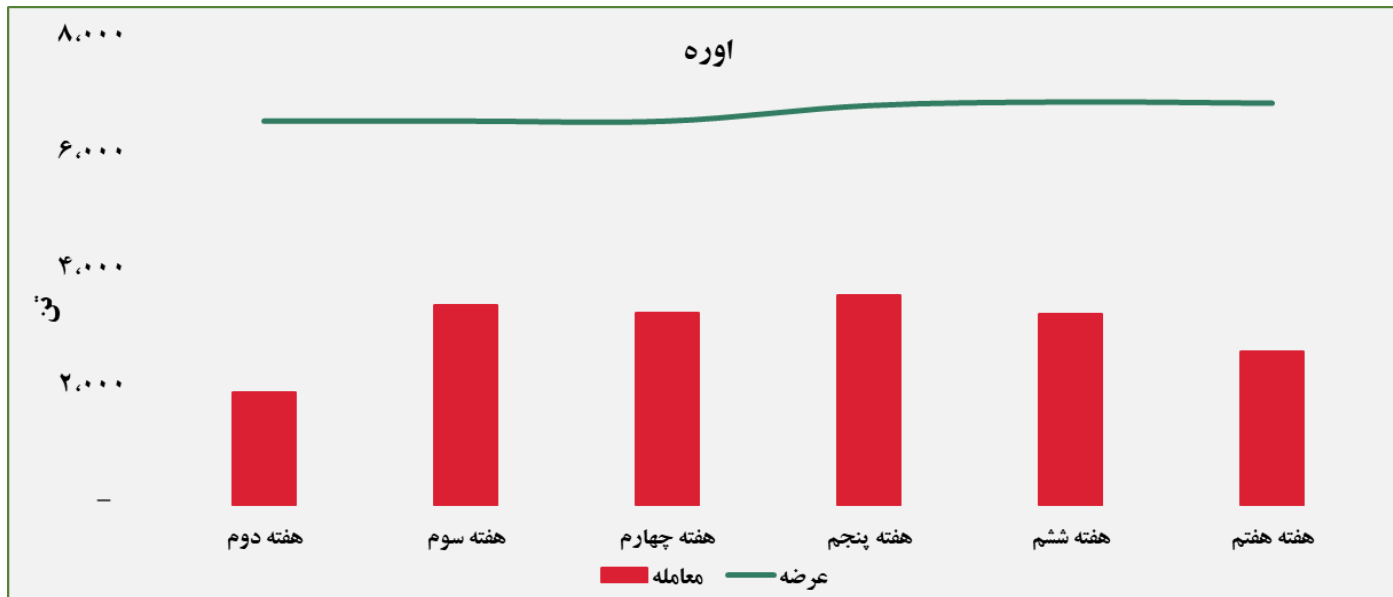
حجم عرضه و معامله هفتگی در بورس کالا (سال ۱۴۰۰)

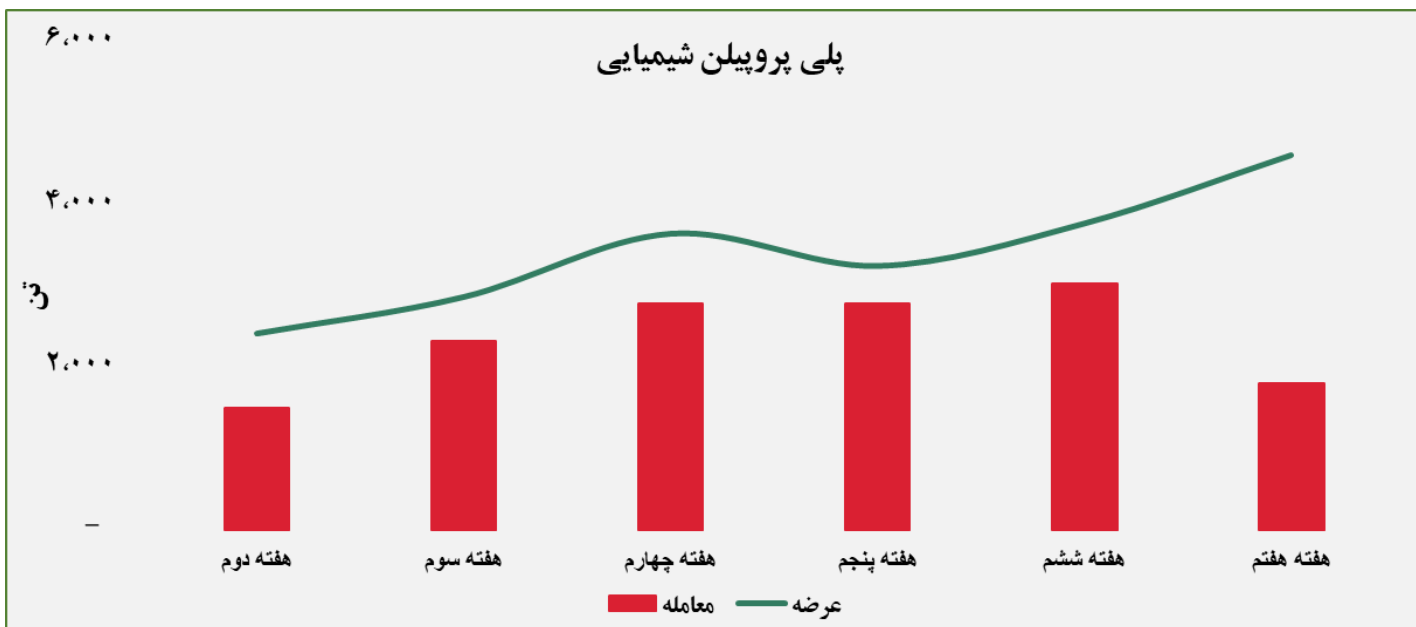
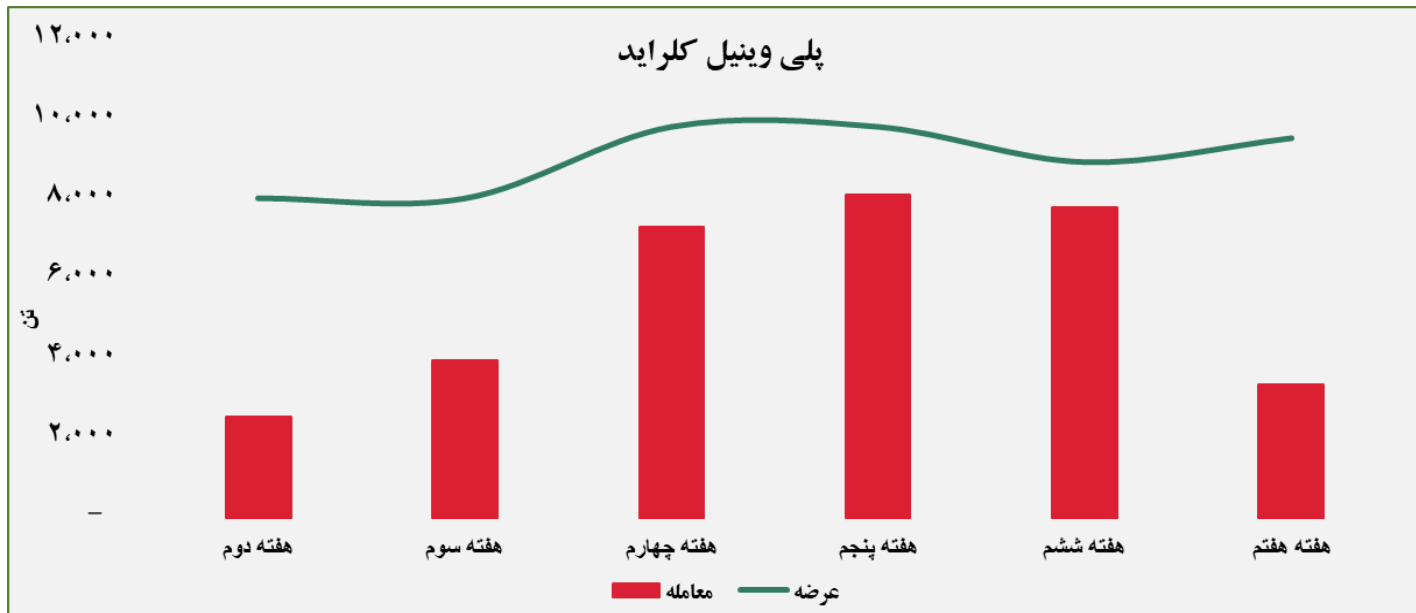


گروه مالی شهر گزارش معاملات در بورس کالا



گروه مالی شهر گزارش معاملات در بورس کالا





گروه مالی شهر گزارش معاملات در بورس کالا



ردیف	نام محصول	تاریخ آخرین معامله	واحد	آخرین قیمت	میانگین هفته گذشته	میانگین یک ماه گذشته	میانگین سه ماه گذشته	تغییرات آخرین قیمت نسبت به		
								هفته گذشته	ماه گذشته	سه ماه گذشته
۱	شمش بلوم	۱۴۰۰/۰۲/۱۳	ریال/تن	۱۱۹,۳۱۰	۱۱۹,۰۶۸	۱۱۱,۱۴۵	۱۰۶,۷۹۰	۰.۲٪	۷.۳٪	۱۱.۷٪
۲	ورق گرم	۱۴۰۰/۲/۱۳		۲۰۱,۷۴۳	۱۸۵,۰۰۰	۱۶۹,۵۳۹	۱۶۱,۱۸۶	۹.۱٪	۱۹.۰٪	۲۵.۲٪
۳	ورق سرد	۱۴۰۰/۰۲/۰۷		۲۵۰,۱۸۲	۲۵۰,۱۸۲	۲۱۱,۹۳۹	۲۰۳,۲۲۸	۰.۰٪	۱۸.۰٪	۲۳.۱٪
۴	سبد تیر آهن مخلوط	۱۴۰۰/۰۲/۱۱		۱۴۰,۰۰۰	۱۲۹,۲۲۷	۱۲۰,۷۱۲	۱۲۱,۴۷۹	۸.۳٪	۱۶.۰٪	۱۵.۲٪
۵	کاتد مس	۱۴۰۰/۰۲/۱۲		۲,۲۶۹,۷۰۹	۲,۱۸۸,۹۱۱	۲,۰۴۸,۴۲۰	۱,۹۷۹,۹۰۷	۳.۷٪	۱۰.۸٪	۱۴.۶٪
۶	مفتول مسی	۱۴۰۰/۰۱/۱۶		۲,۰۵۳,۸۲۱	-	۲,۱۴۹,۶۲۴	۲,۰۵۴,۲۸۵	-	-۴.۵٪	۰.۰٪
۷	شمش روی	۱۴۰۰/۰۲/۰۵		۶۱۹,۵۹۰	۶۱۹,۵۹۰	-	۵۹۷,۲۵۹	۰.۰٪	-	۳.۷٪
۸	شمش آلومینیوم	۱۴۰۰/۰۲/۱۲		۵۷۸,۶۶۲	۵۶۳,۷۸۰	۵۳۶,۱۷۱	۵۱۸,۸۱۰	۲.۶٪	۷.۹٪	۱۱.۵٪

گروه مالی شهر گزارش معاملات در بورس کالا



ردیف	نام محصول	تاریخ آخرین معامله	واحد	آخرین قیمت	میانگین هفته گذشته	میانگین یک ماه گذشته	میانگین سه ماه گذشته	تغییرات آخرین قیمت نسبت به		
								هفته گذشته	ماه گذشته	سه ماه گذشته
۱	اوره پریل	۱۴۰۰/۰۲/۱۱	ریال/تن	۶۰,۶۷۳	۵۸,۴۴۰	۴۹,۶۲۶	۵۱,۶۲۵	۴٪	۲۲٪	۱۸٪
۲	پلی وینیل کلراید	۱۴۰۰/۰۲/۱۳		۳۲۱,۵۷۸	۳۳۳,۹۴۷	۳۳۸,۴۹۳	۳۱۹,۹۴۴	-۴٪	-۵٪	۱٪
۳	پلی اتیلن سبک خطی	۱۴۰۰/۰۲/۰۸		۳۱۰,۲۴۳	۳۱۱,۷۳۰	۳۱۰,۱۸۹	۲۷۲,۲۴۴	۰٪	۰٪	۱۴٪
۴	ارتوزایلین	۱۴۰۰/۰۲/۰۱		۱۵۲,۵۳۰	-	۱۵۴,۲۳۳	۱۴۹,۰۹۴	-	-۱٪	۲٪
۵	استایرن منومر	۱۴۰۰/۰۲/۰۸		۲۶۸,۰۰۰	-	۲۷۶,۰۰۳	۲۵۲,۷۶۵	-	-۳٪	۶٪
۶	پلی پروپیلن شیمیایی	۱۴۰۰/۰۱/۱۳		۴۲۷,۳۸۵	۴۳۹,۶۴۳	۴۵۷,۵۹۲	۴۱۱,۹۱۱	-۳٪	-۷٪	۴٪
۷	پلی اتیلن سنگین تزریقی	۱۴۰۰/۰۲/۰۸		۲۳۰,۴۴۰	۲۳۲,۶۵۲	۲۴۰,۹۷۰	۲۲۶,۴۲۷	-۱٪	-۴٪	۲٪
۸	آمونیاک	۱۴۰۰/۰۲/۱۱		۵۵,۰۶۶	۴۵,۹۶۷	۴۱,۴۷۹	۳۶,۷۶۲	۲۰٪	۳۳٪	۵۰٪
۹	پلی اتیلن سنگین فیلم	۱۴۰۰/۰۲/۰۸		۲۵۱,۶۲۴	۲۵۱,۶۲۴	۲۶۱,۳۷۰	۲۳۸,۰۷۱	۰٪	-۴٪	۶٪

گروه مالی شهر گزارش معاملات در بورس کالا