



گروه مالی شهر
SHAHR FINANCIAL GROUP

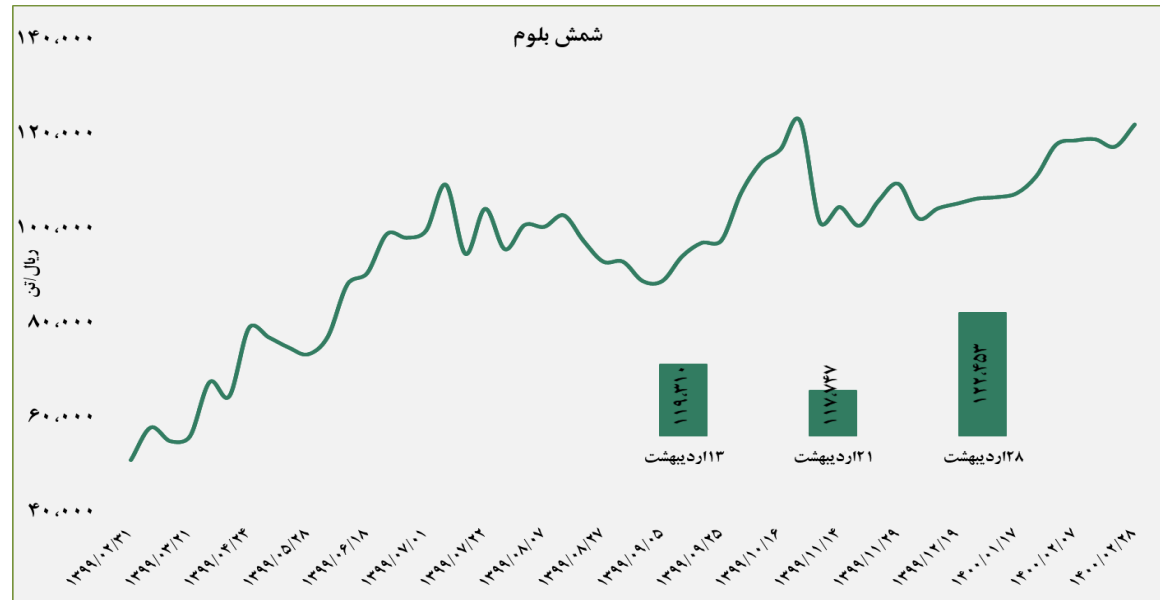
گزارش معاملات در بورس کالا

۱۴۰۰/۰۲/۲۹

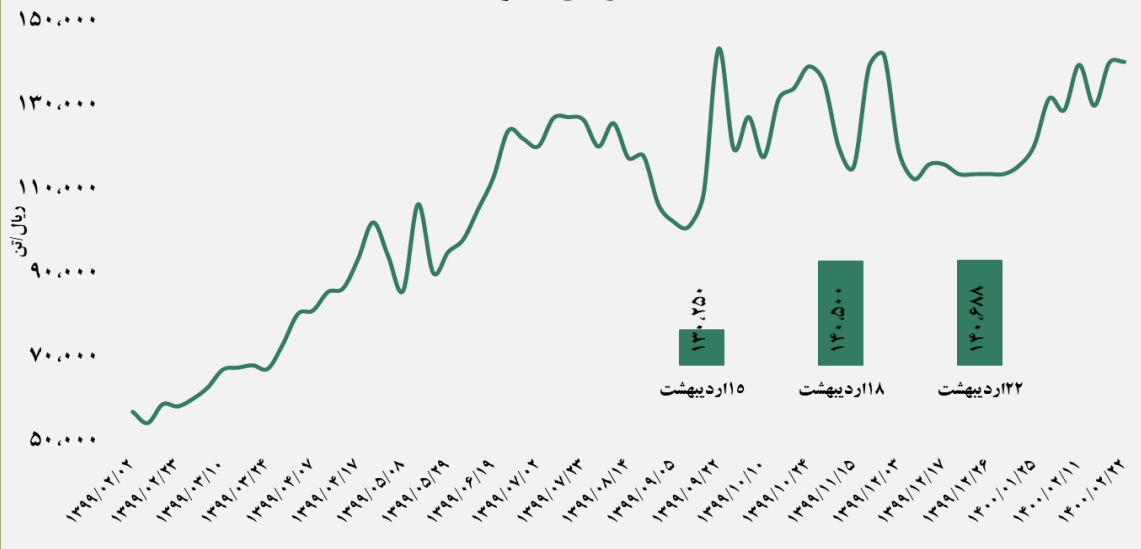
www.sfg.ir - info@sfg.ir

■ عرضه کننده:

آهن و فولاد ارفع - ذوب آهن اصفهان - مجتمع فولاد خراسان -
 مجتمع ذوب آهن فولاد خزر - فولاد کاوه جنوب کیش -
 فولاد کویر دامغان



سبد تیر آهن مخلوط

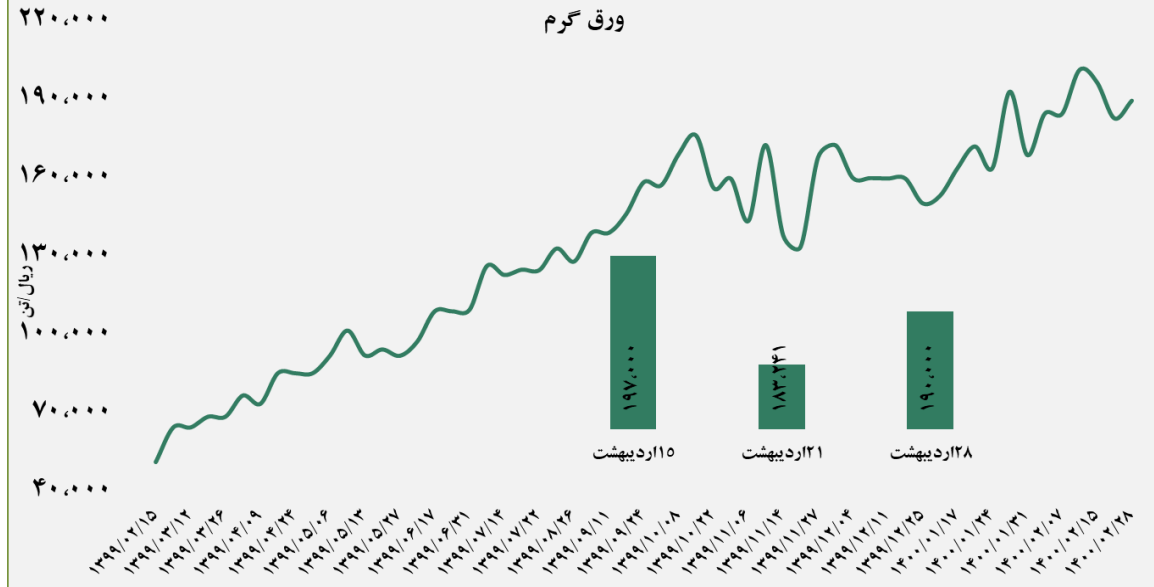


■ عرضه کننده:

ذوب آهن اصفهان - مجتمع فولاد ظفر بناب

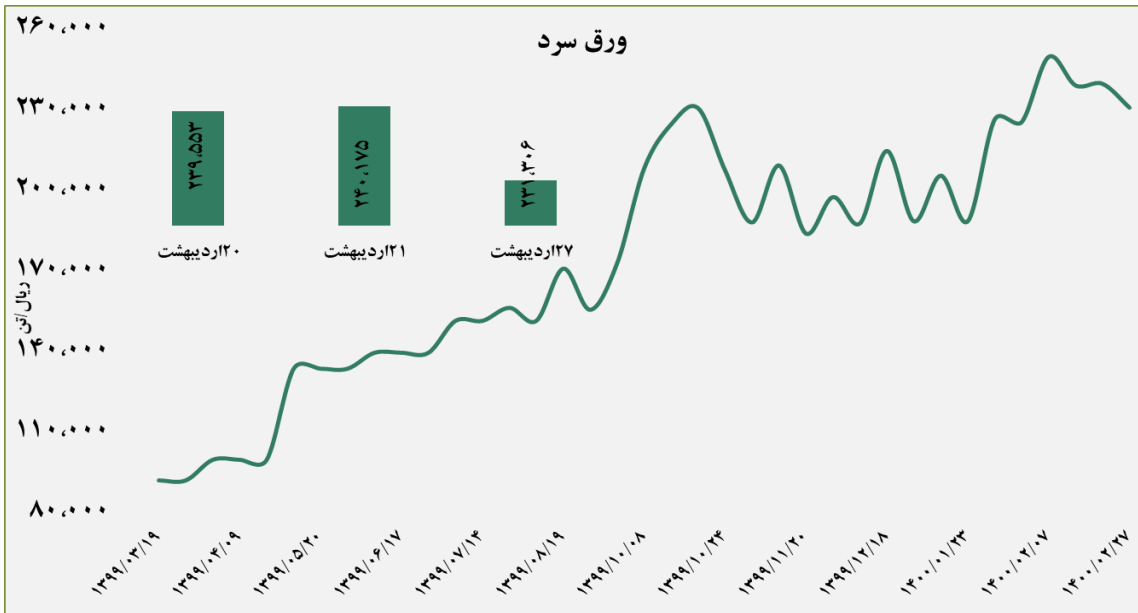
■ عرضه کننده:

فولاد مبارکه اصفهان - نورد و تولید قطعات فولادی



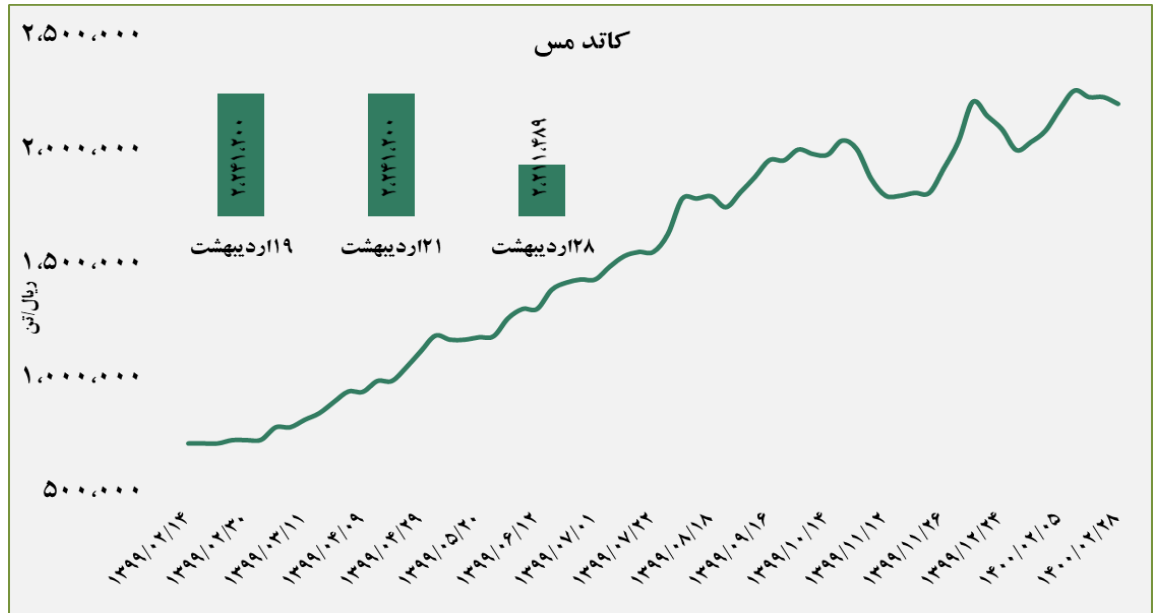
■ عرضه کننده:

فولاد مبارکه اصفهان - فولاد غرب آسیا - صنایع هفت الماس

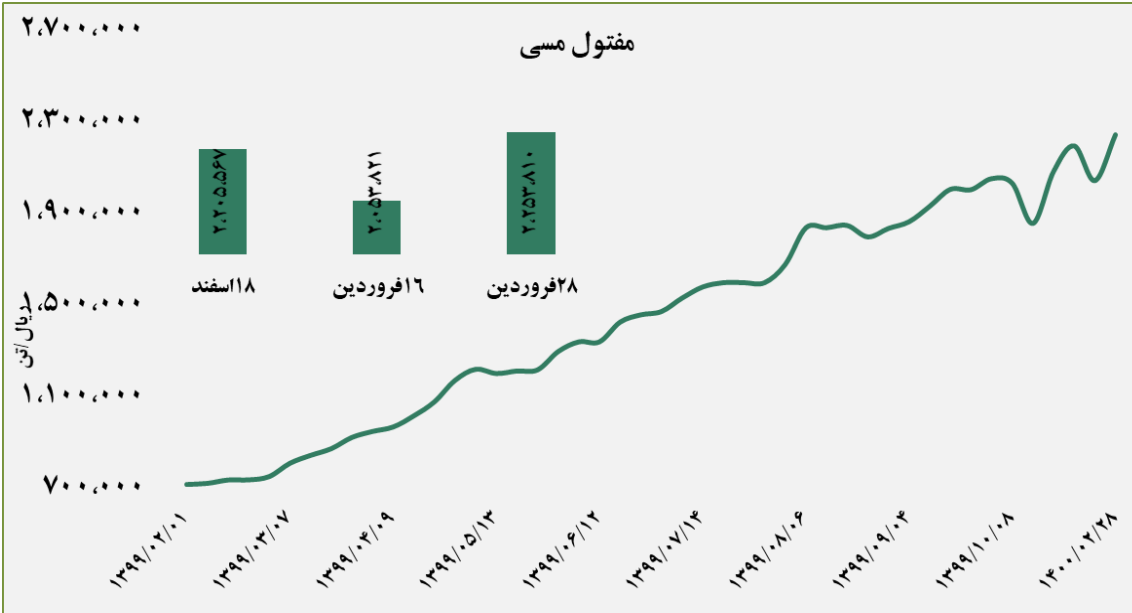


■ عرضه کننده:

شرکت ملی صنایع مس ایران - فرآوری مس درخشان
تخت گنبد



مقتول مسی

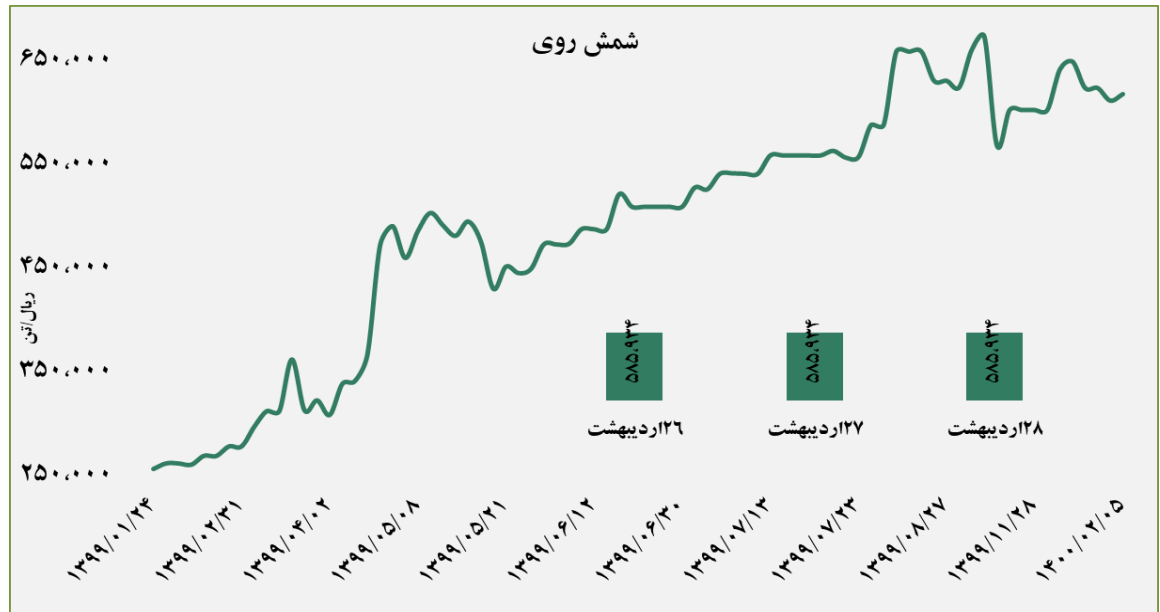


■ عرضه کننده:

صنایع تولیدی دنیای مس کاشان - گیل راد شمال -
شرکت ملی صنایع مس ایران

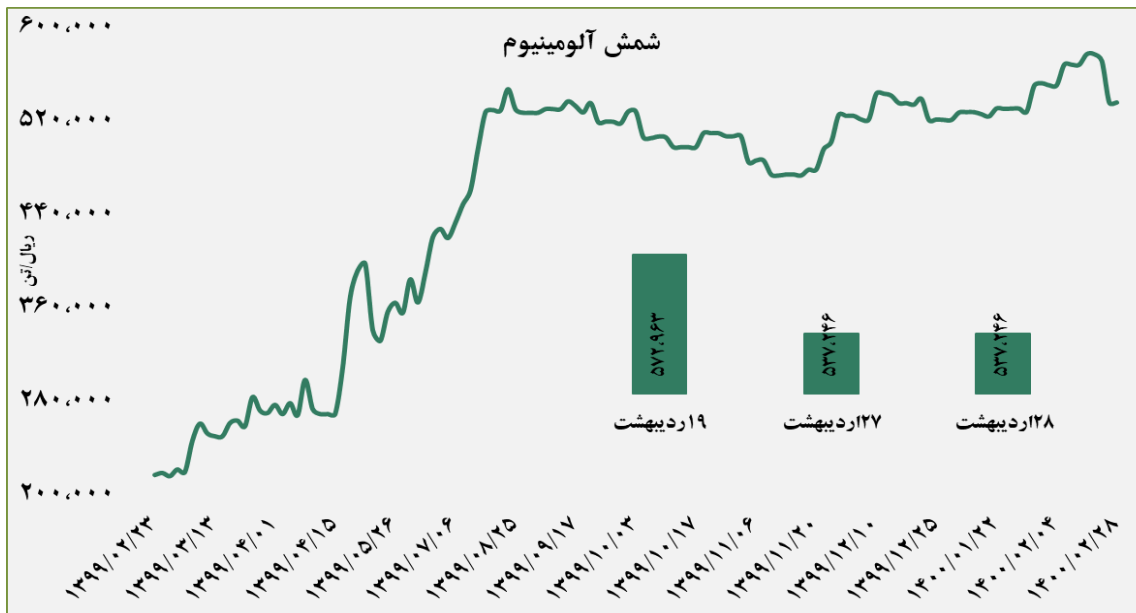
■ عرضه کننده:

ملی سرب و روی ایران - سپنتا روی - تولیدی روی بندر عباس - ذوب احیای روی قشم - گسترش صنایع روی ایرانیان - فرآوری مواد معدنی ایران



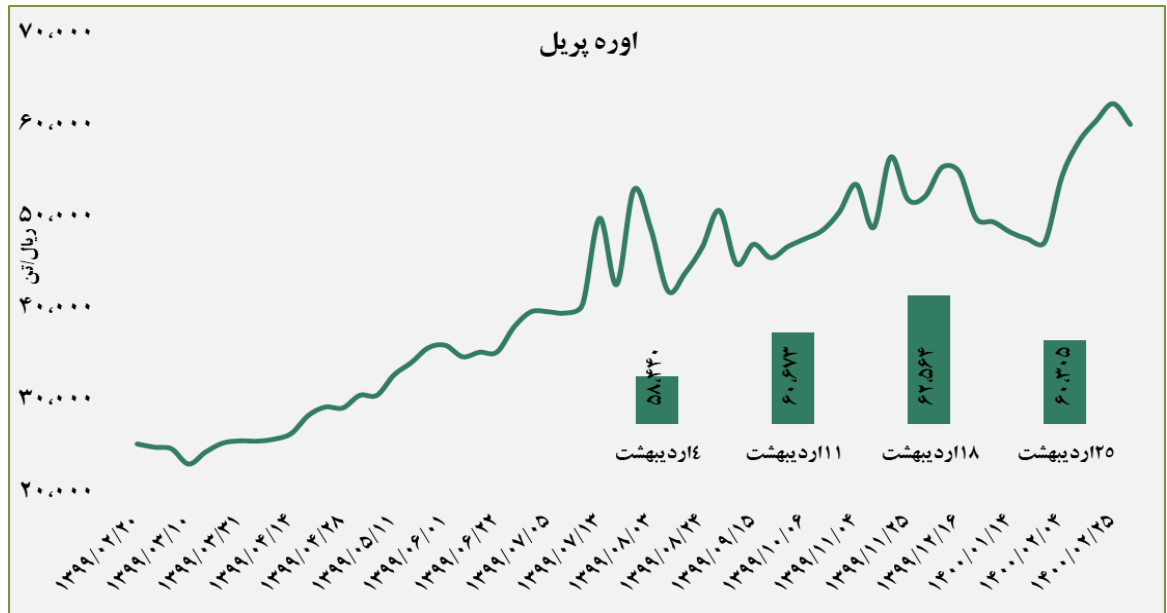
■ عرضه کننده:

آلومینیوم ایران - مجتمع صنایع آلومینیوم جنوب - آلومینیوم المهدی - آلومینای ایران

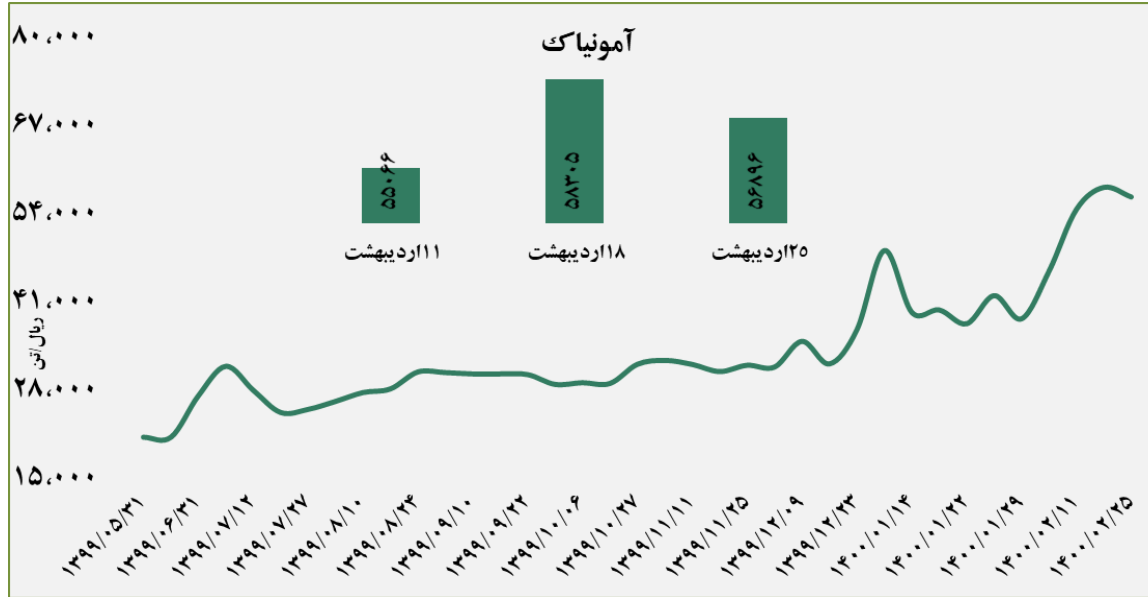


■ عرضه کننده:

پتروشیمی خراسان - پتروشیمی شیراز - پتروشیمی پردیس - پتروشیمی کرمانشاه - پتروشیمی رازی



آمونیاک

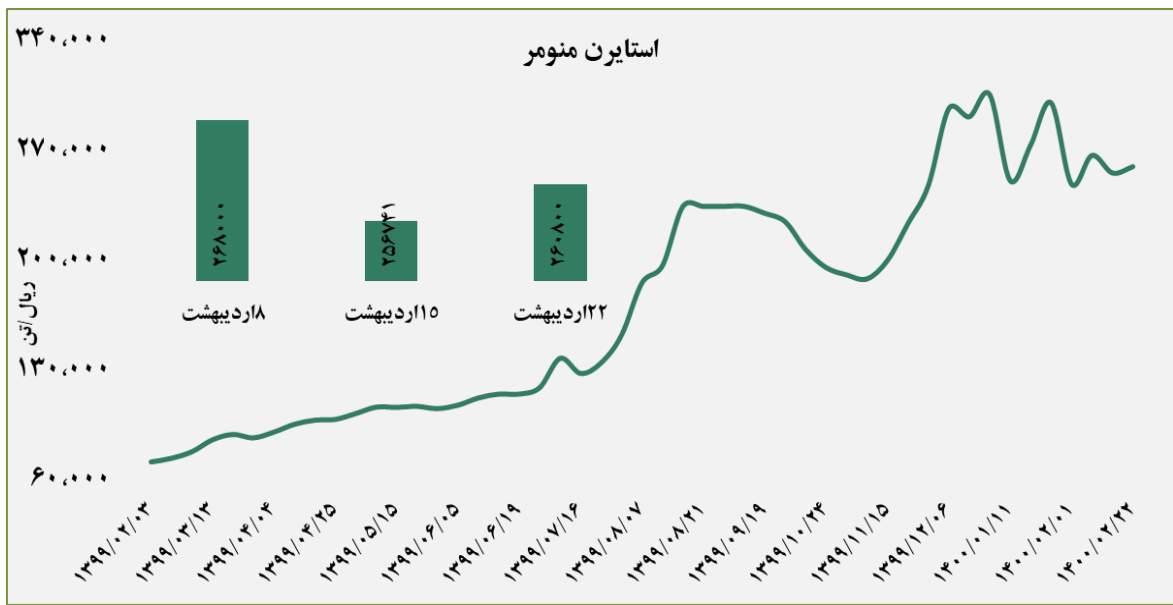
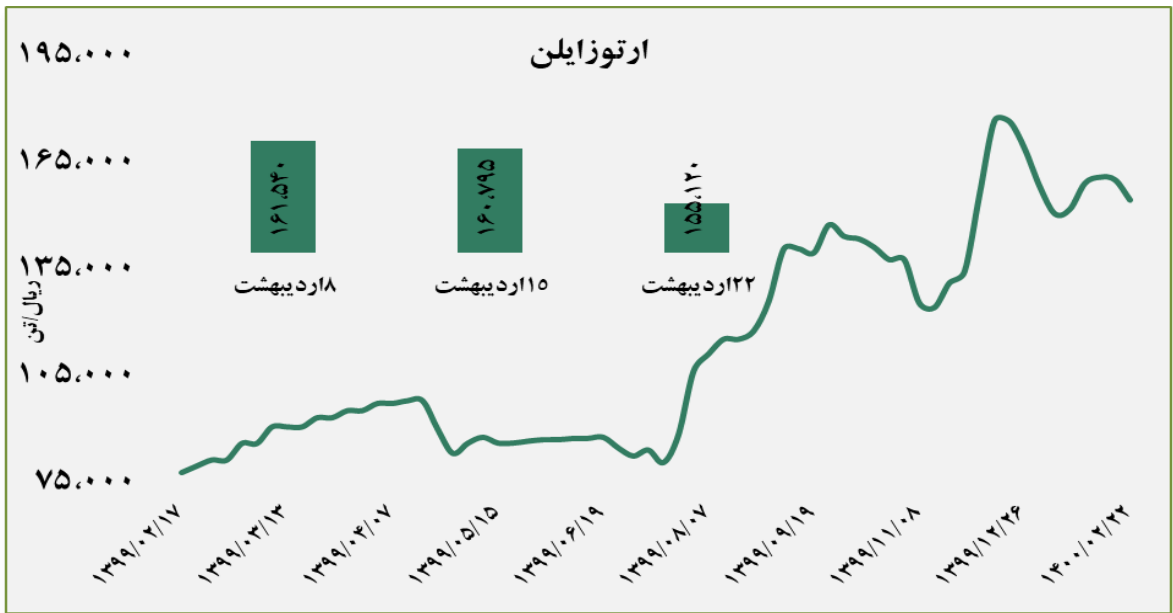


■ عرضه کننده:

پتروشیمی خراسان - پتروشیمی شیراز

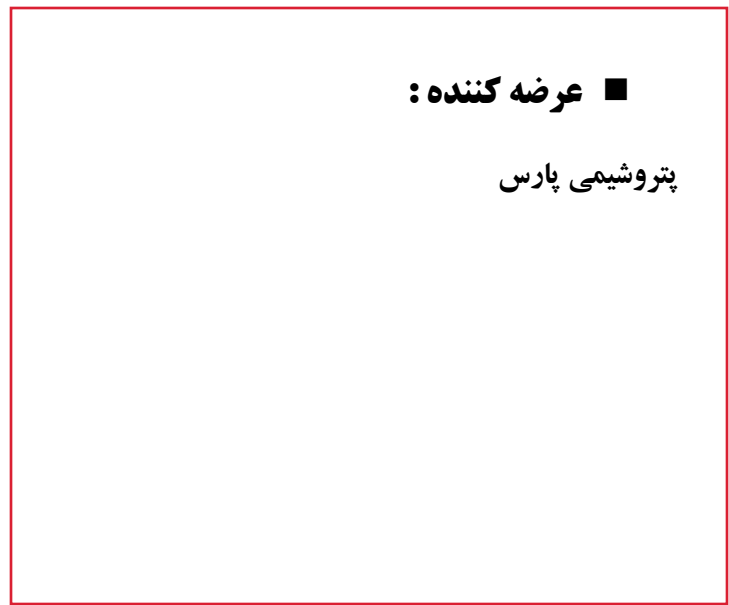
■ عرضه کننده:

پتروشیمی برزویه



■ عرضه کننده:

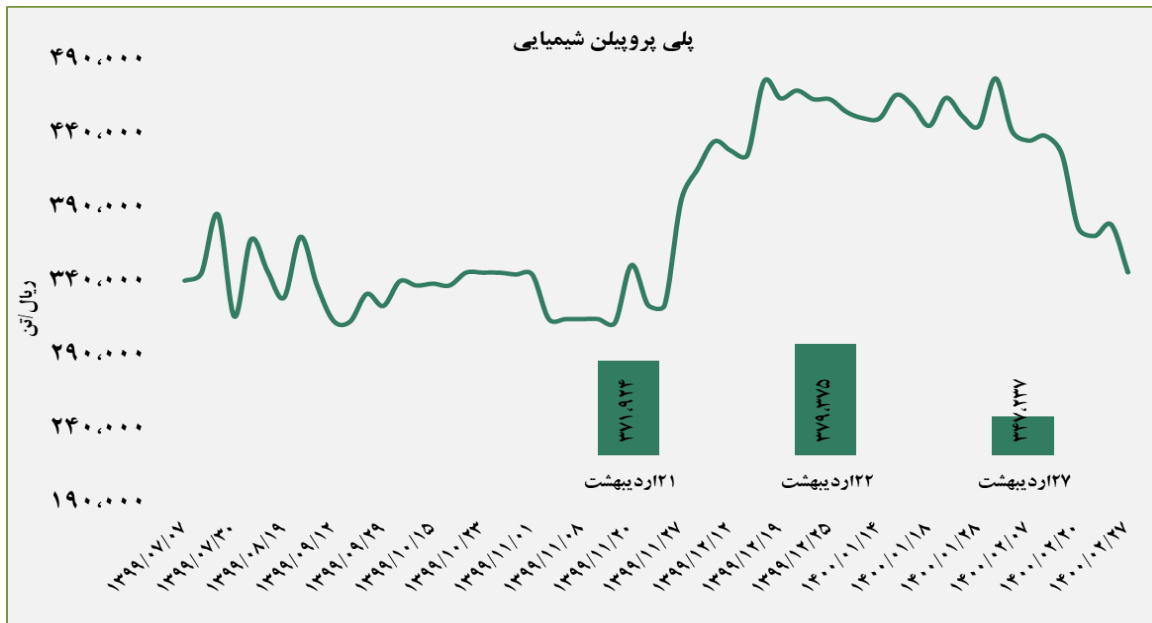
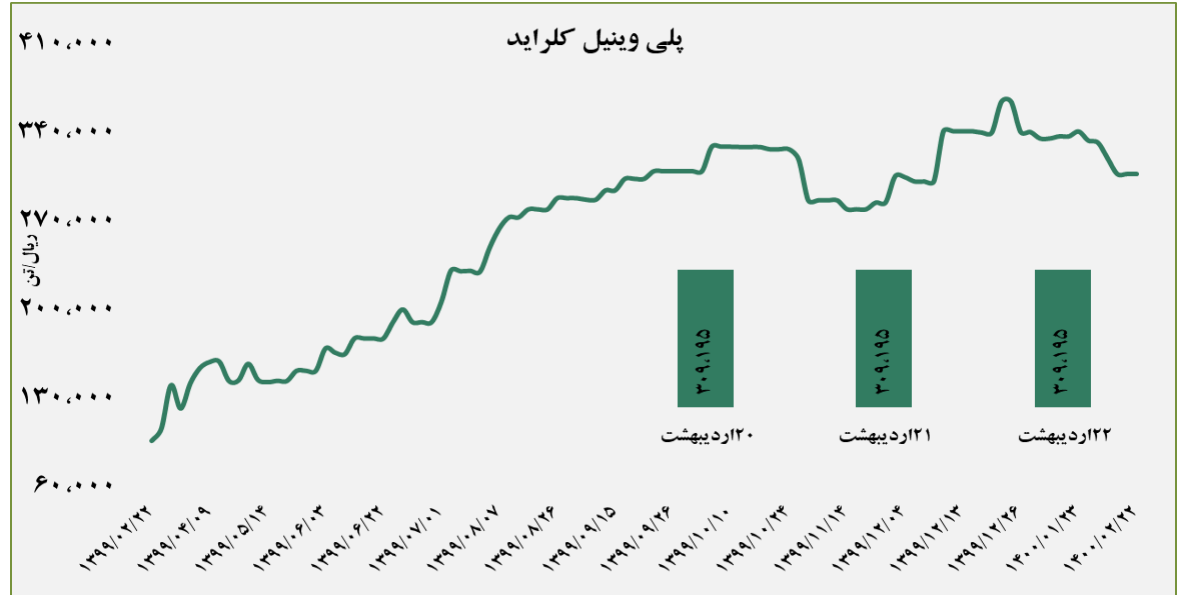
پتروشیمی پارس



گروه مالی شهر گزارش معاملات در بورس کالا

■ عرضه کننده:

پتروشیمی غدیر - پتروشیمی آبادان - پتروشیمی بندر امام - پتروشیمی اروند



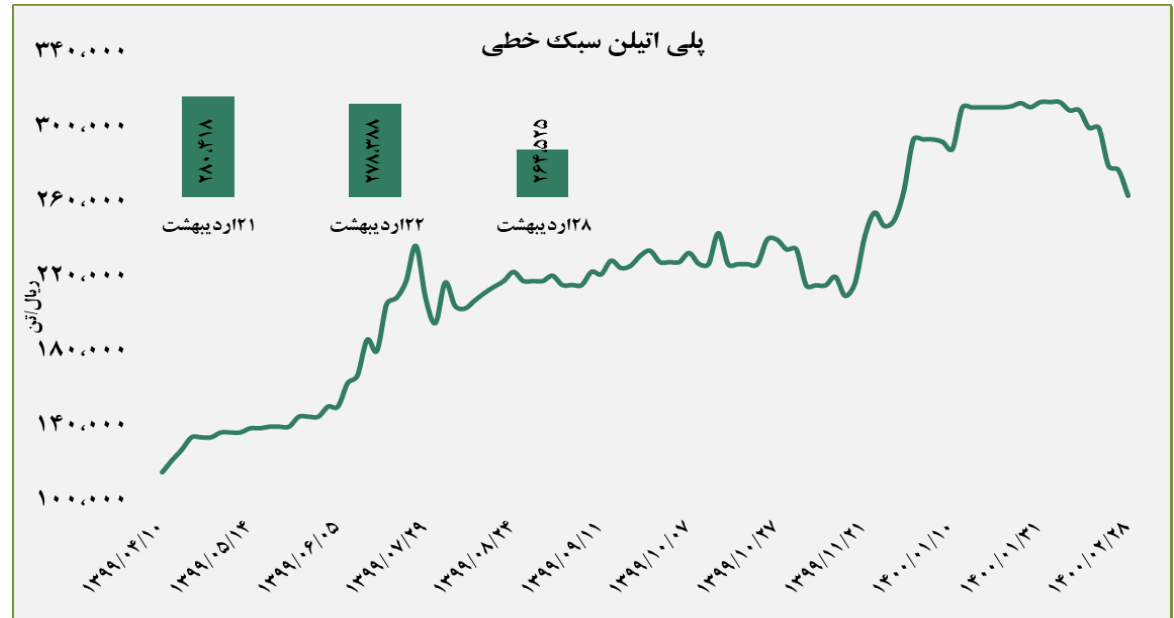
■ عرضه کننده:

پتروشیمی مارون - پلی پروپیلن جم - نویر زرشیمی - پتروشیمی رجال - پتروشیمی سازند

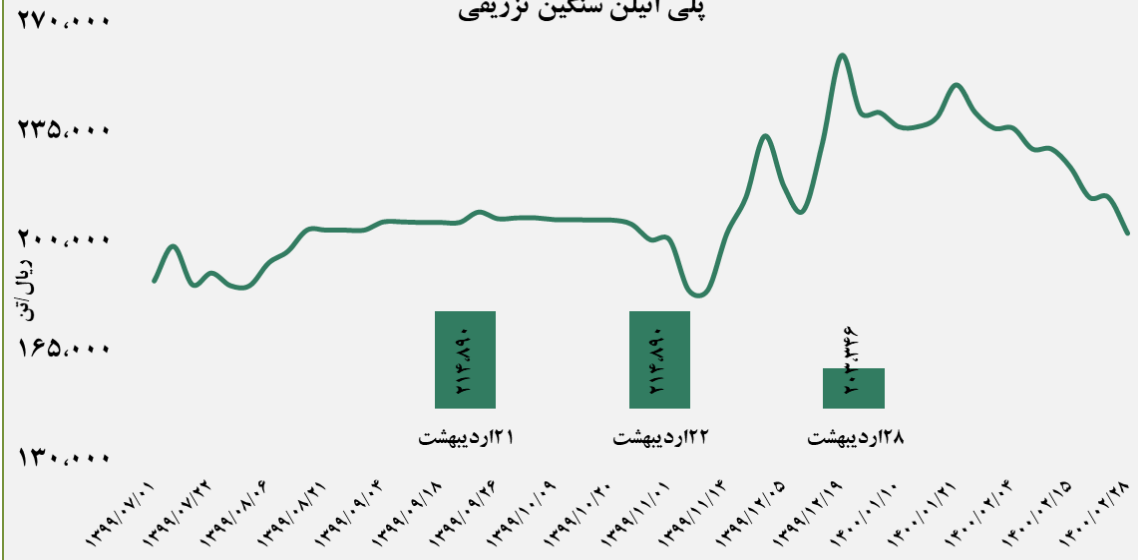
گروه مالی شهر گزارش معاملات در بورس کالا

■ عرضه کننده:

پتروشیمی شازند - پتروشیمی مهاباد - پتروشیمی امیر کبیر
- پتروشیمی جم

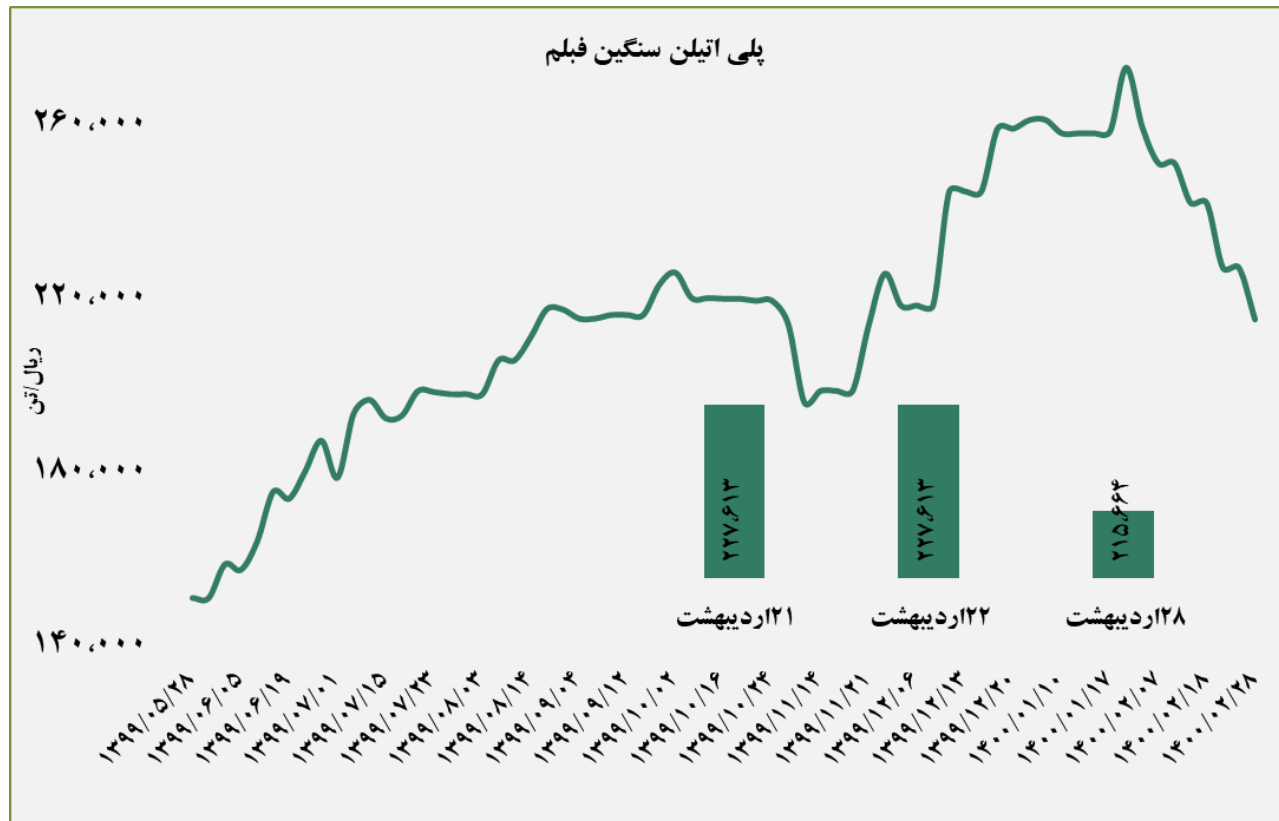


پلی اتیلن سنگین تزریقی



■ عرضه کننده:

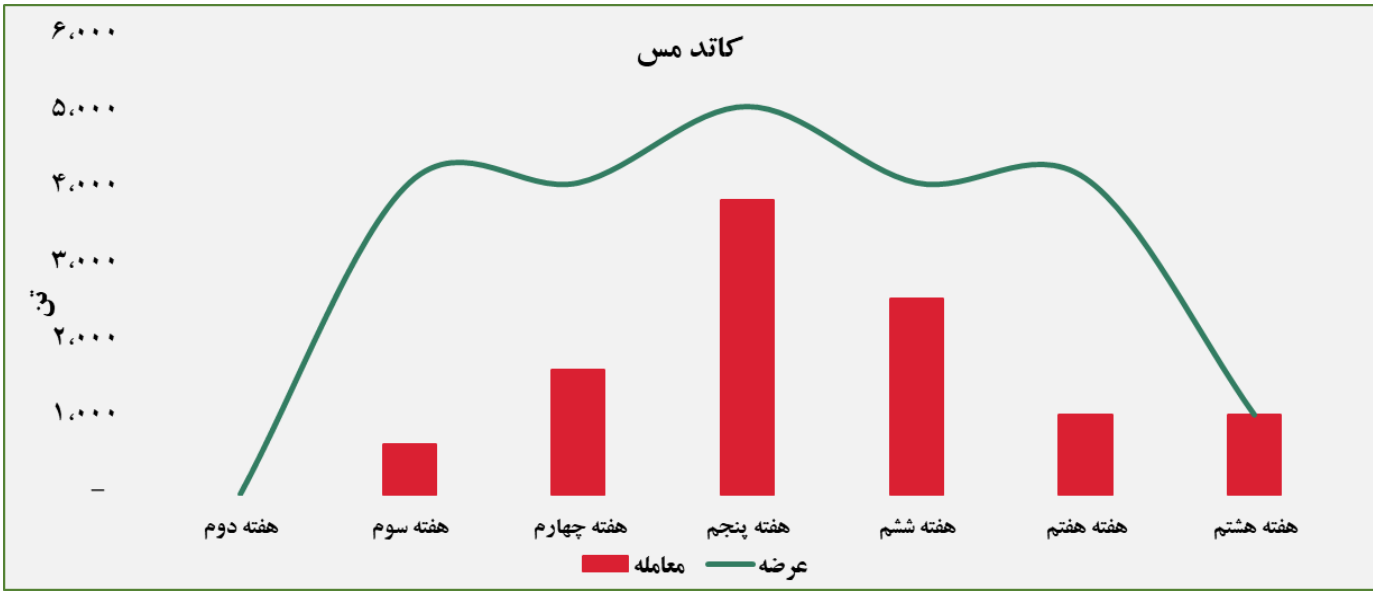
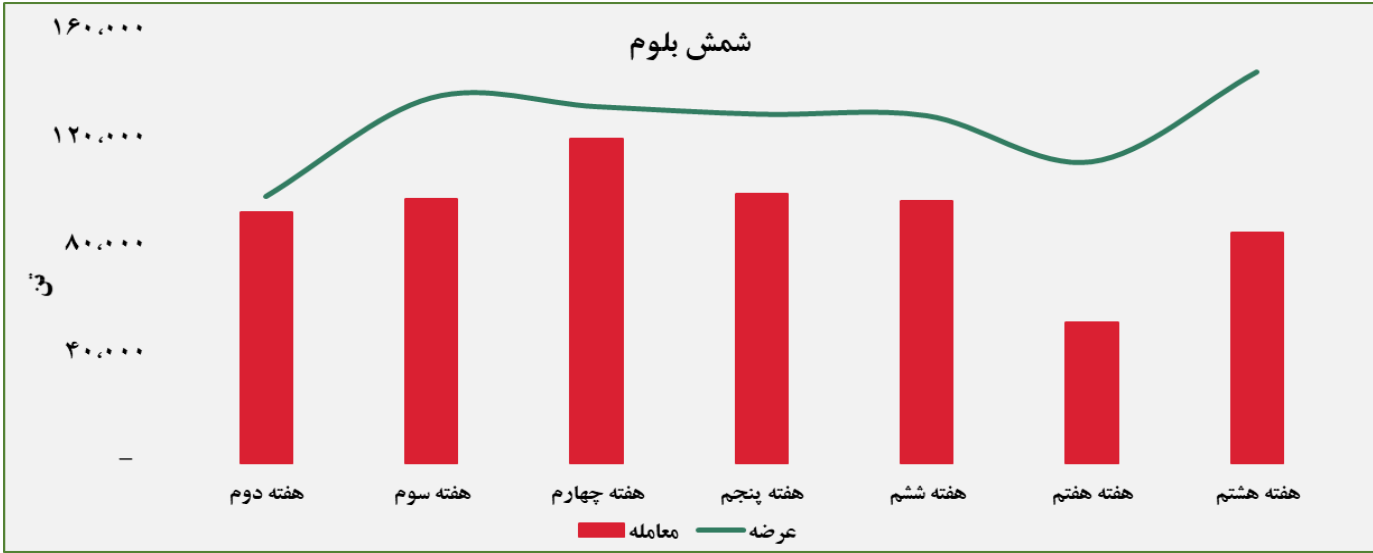
پتروشیمی لرستان - پتروشیمی بندر امام -
پتروشیمی جم - پتروشیمی تبریز



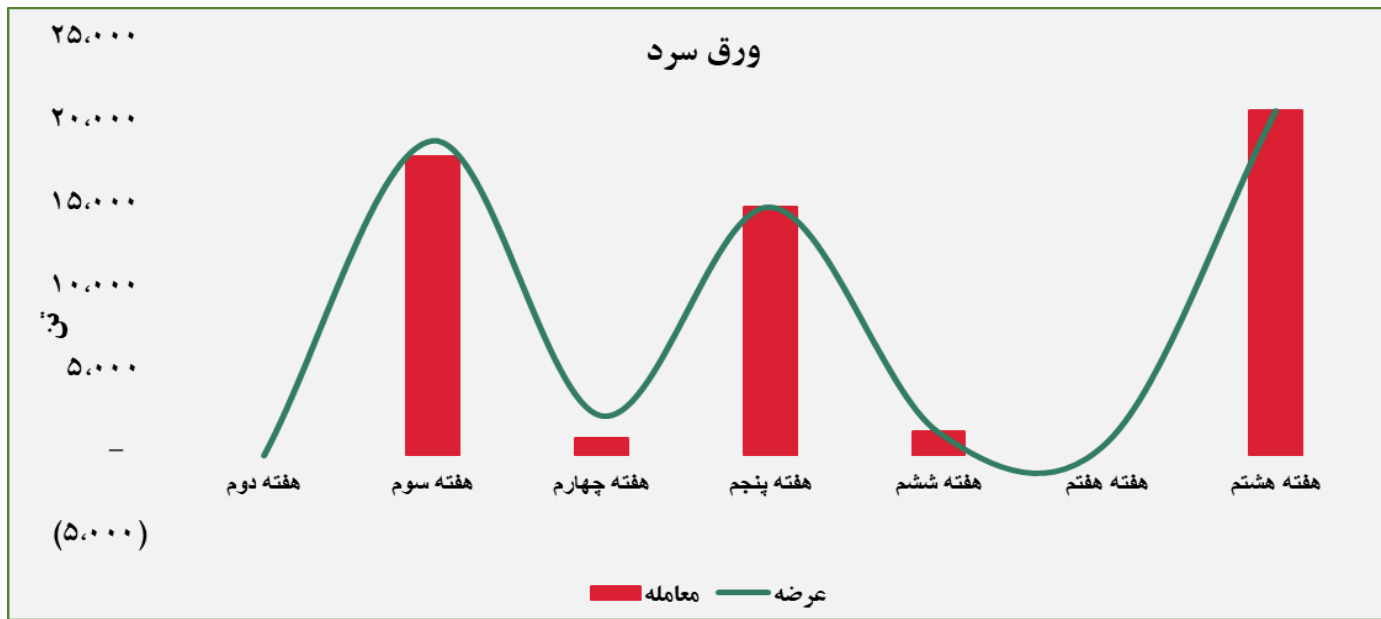
■ عرضه کننده:

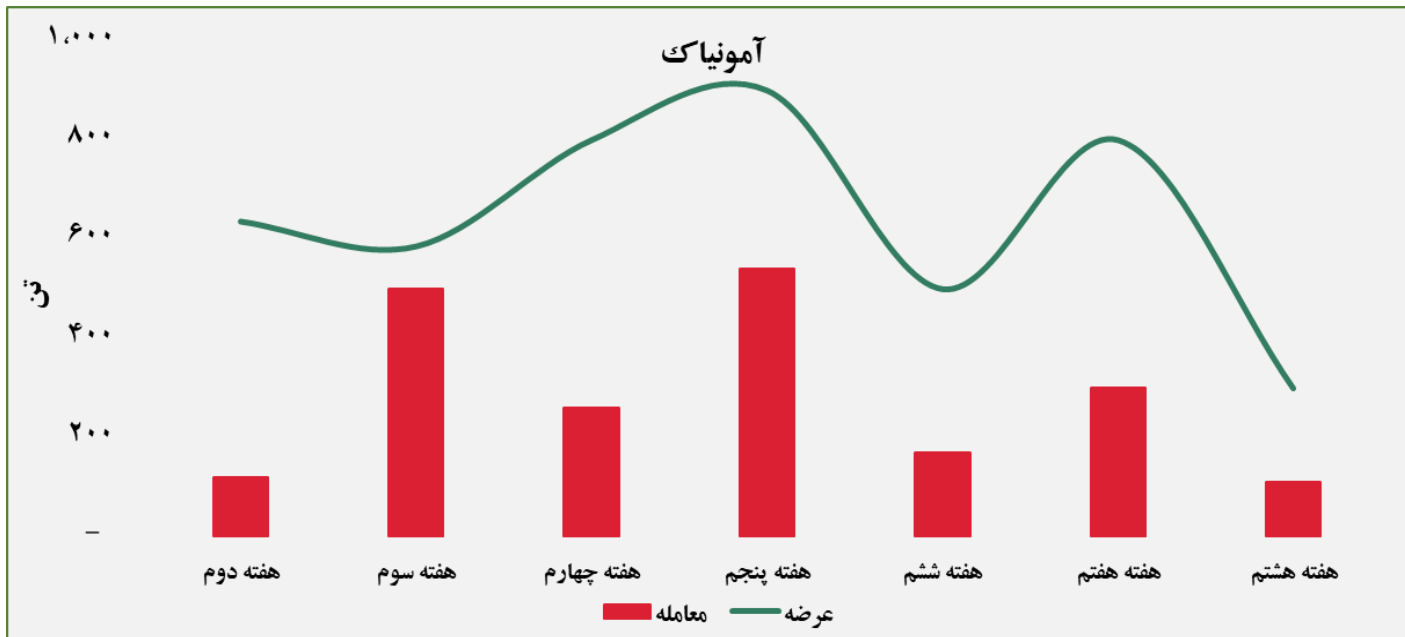
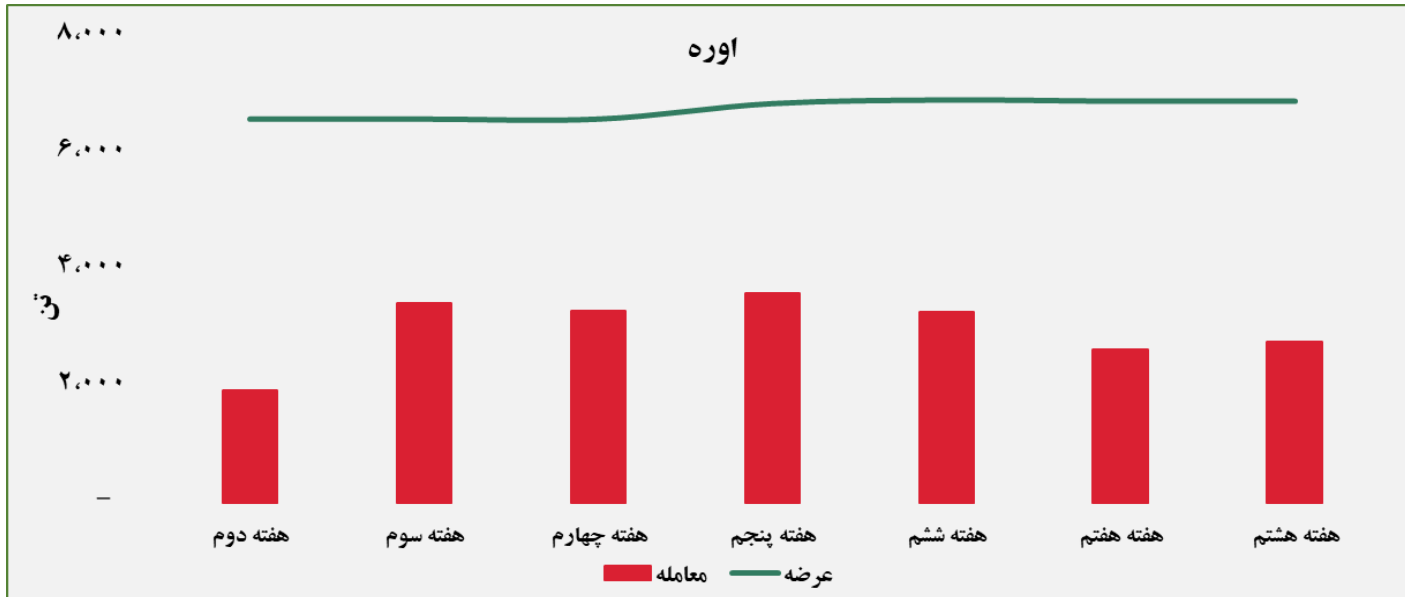
پتروشیمی آریا ساسول - پتروشیمی مهر - پتروشیمی ایلام - پتروشیمی مارون

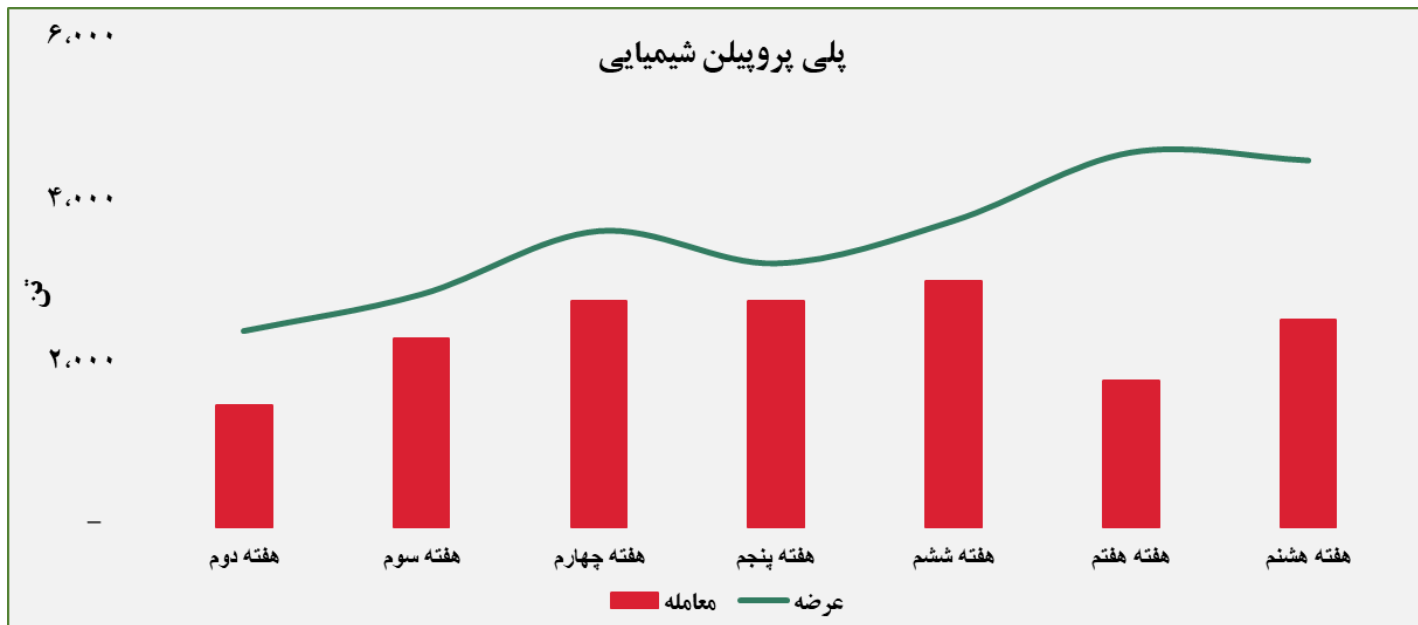
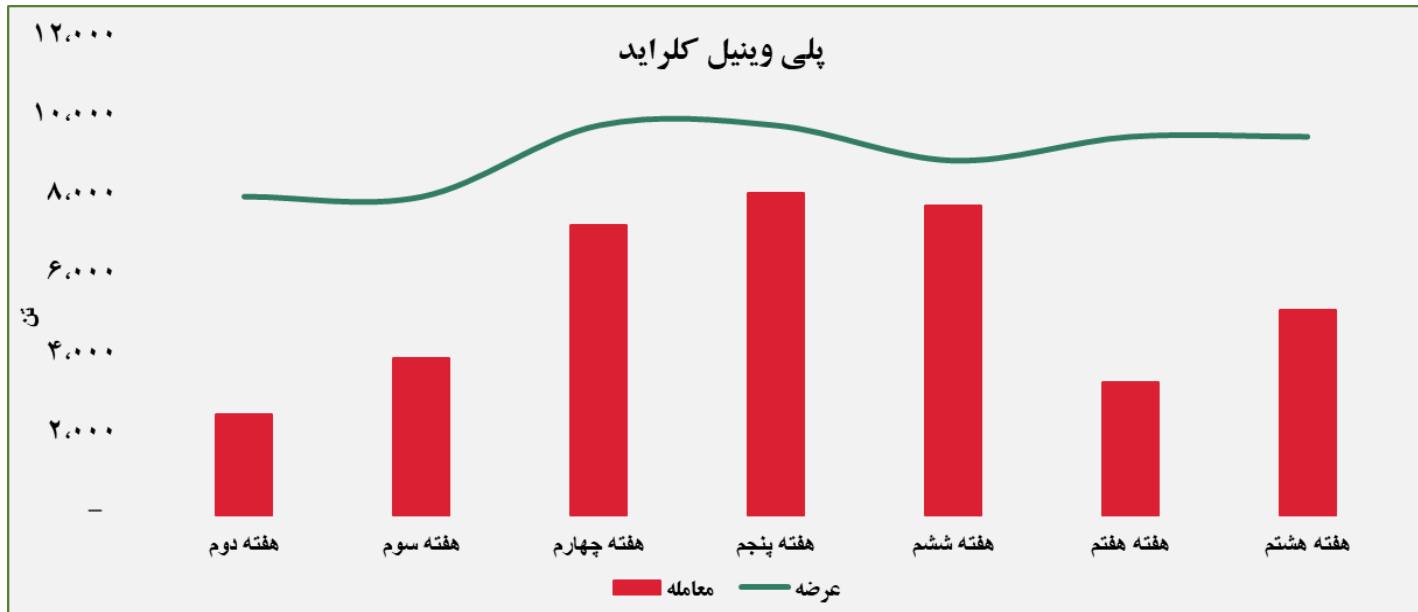
حجم عرضه و معامله هفتگی در بورس کالا (سال ۱۴۰۰)



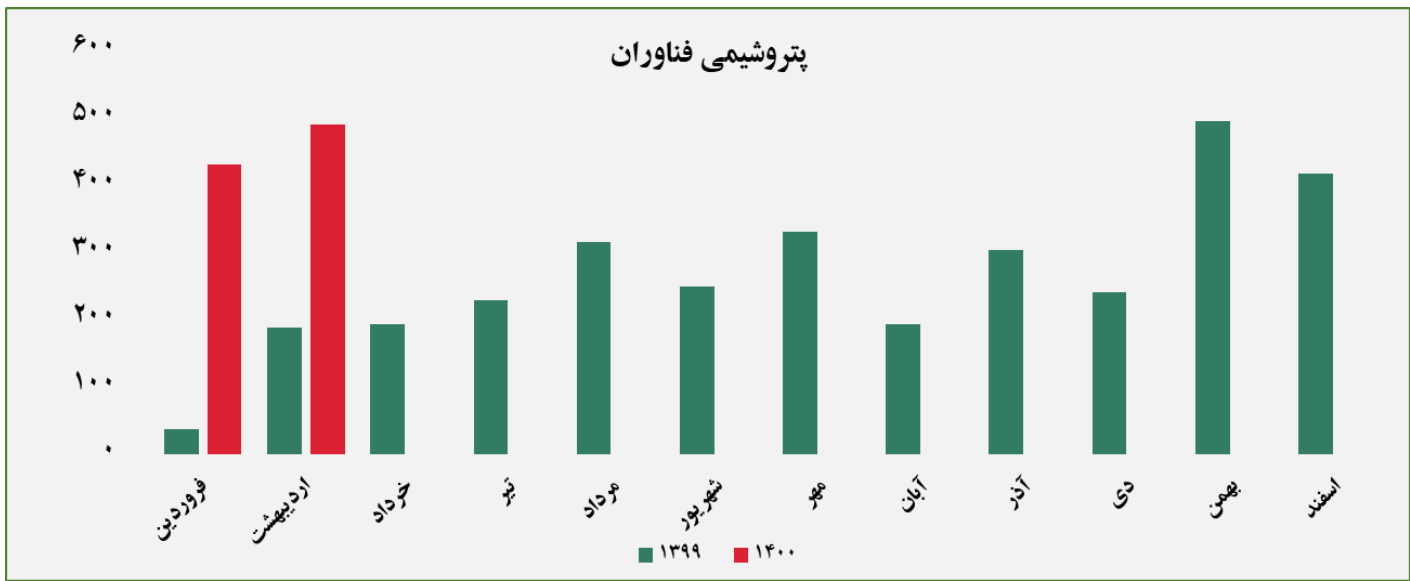
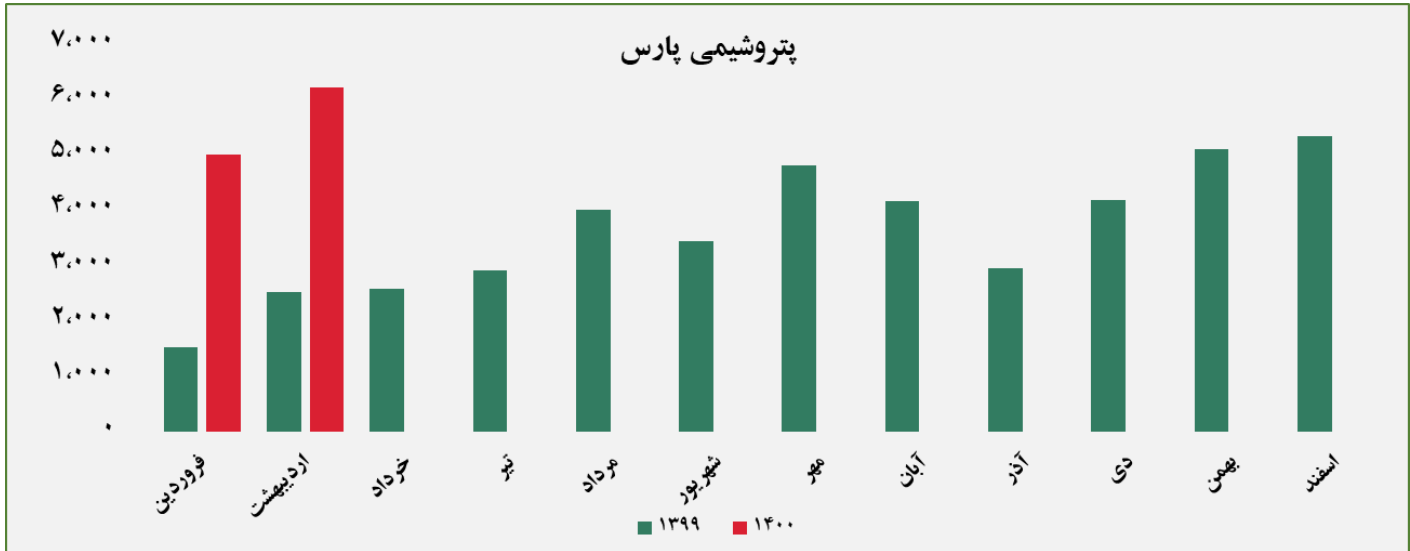
گروه مالی شهر گزارش معاملات در بورس کالا



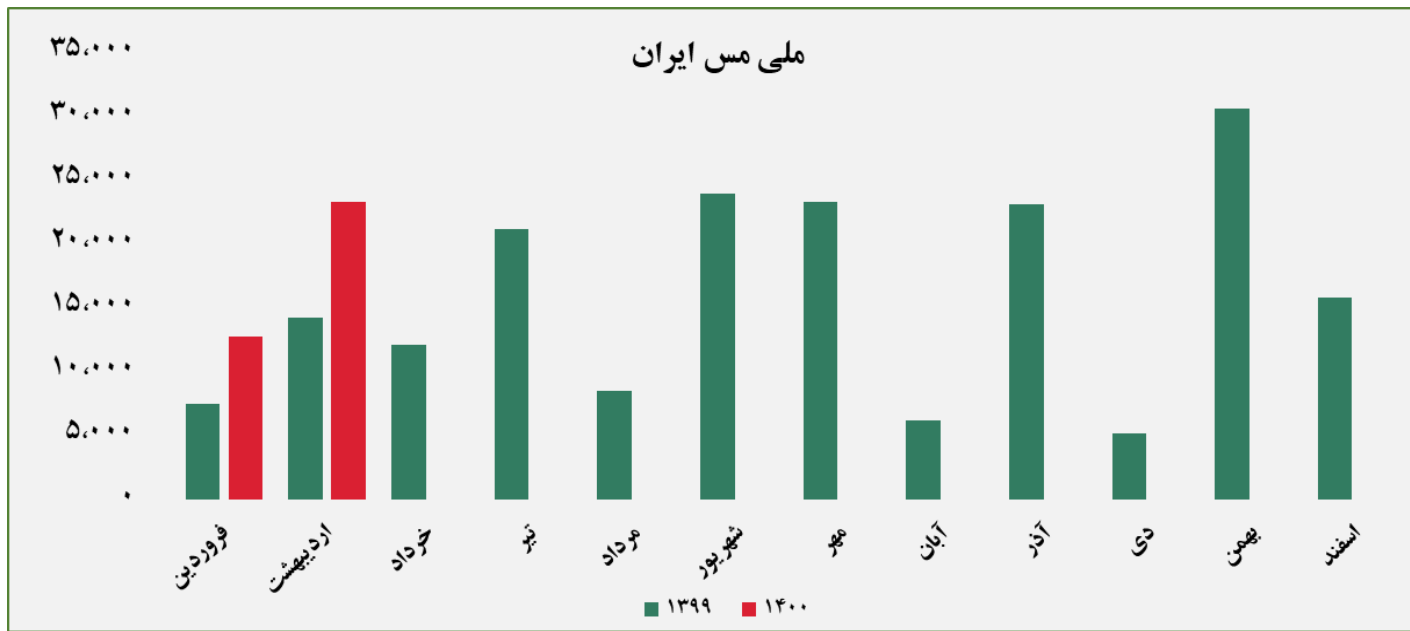
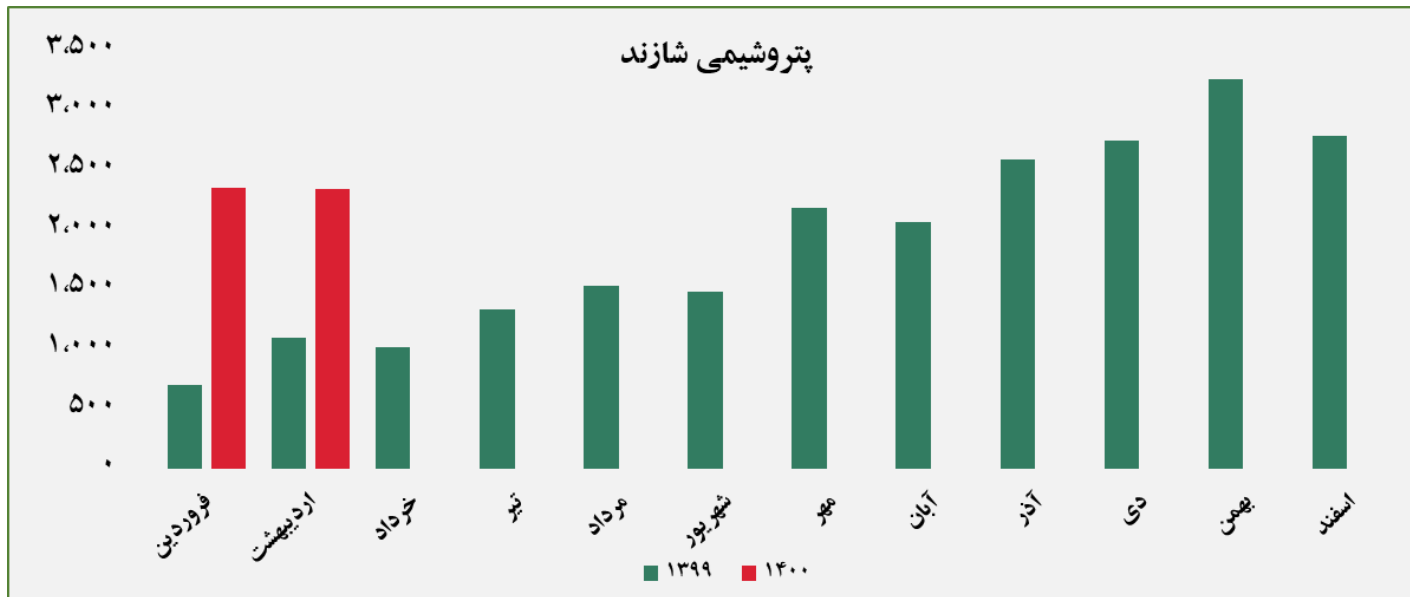




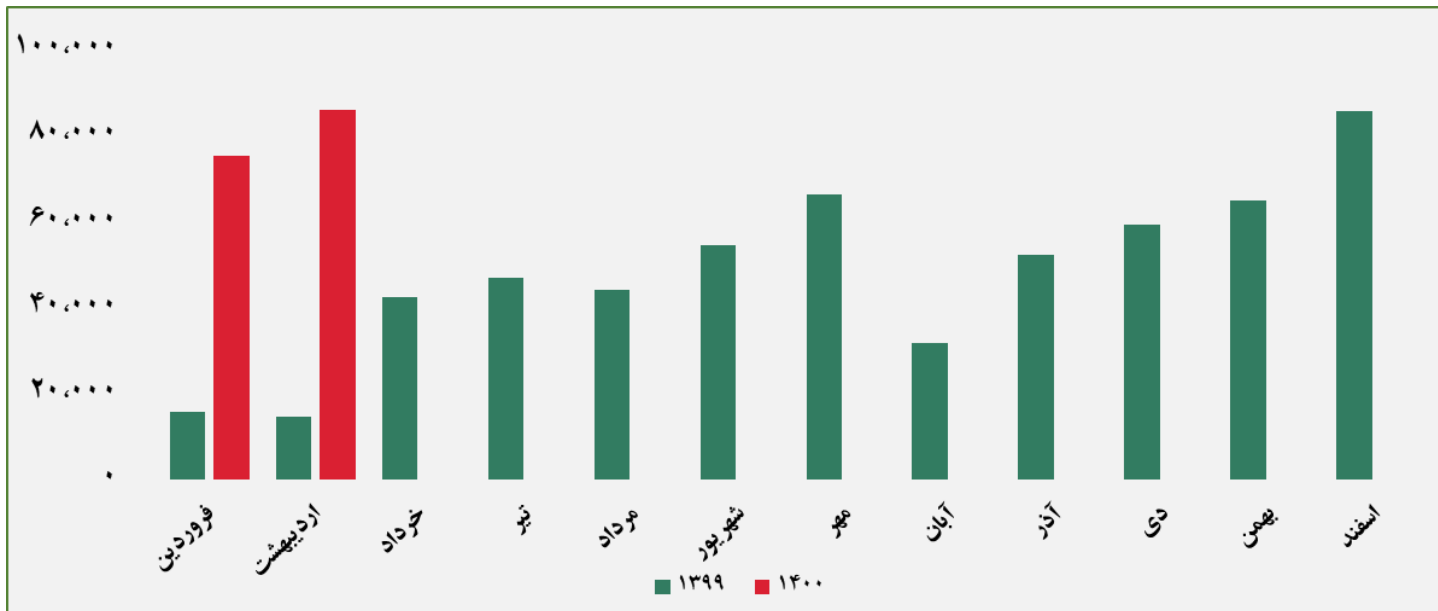
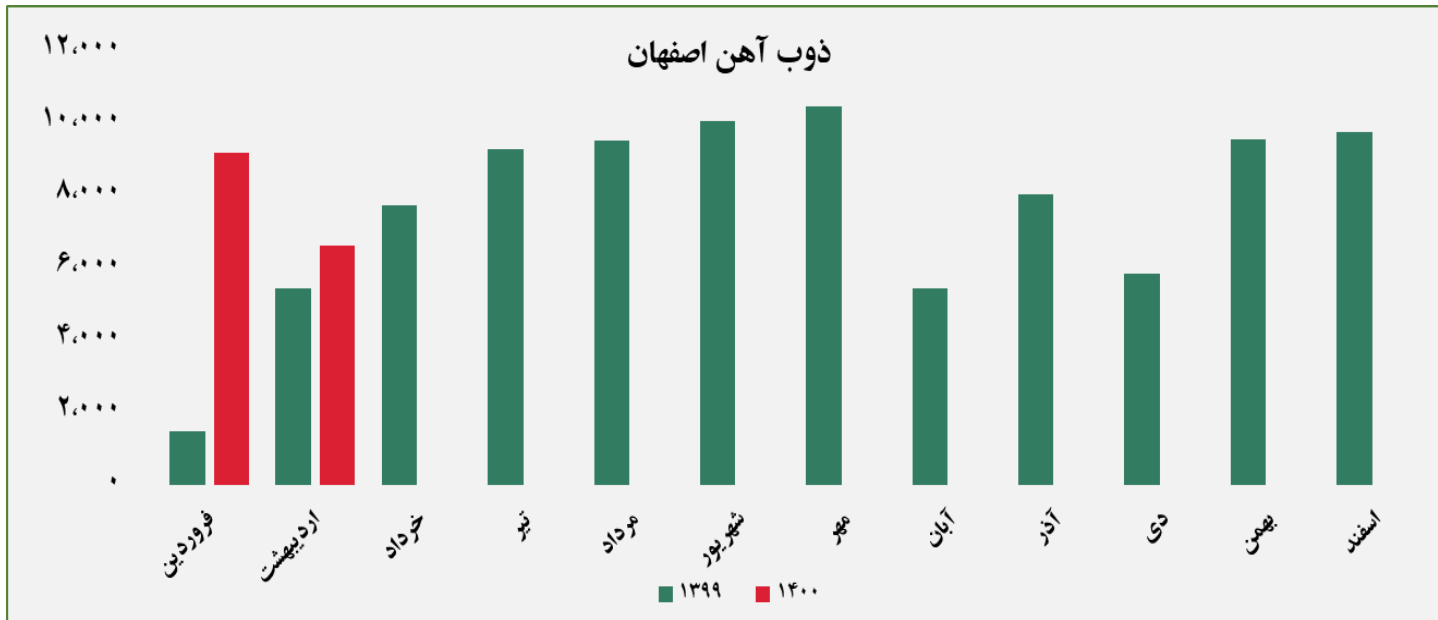
مبلغ فروش شرکت ها برای کلیه محصولات در بورس کالا (میلیارد ریال)



گروه مالی شهر گزارش معاملات در بورس کالا



گروه مالی شهر گزارش معاملات در بورس کالا



گروه مالی شهر گزارش معاملات در بورس کالا



ردیف	نام محصول	تاریخ آخرین معامله	واحد	آخرین قیمت	میانگین هفته گذشته	میانگین یک ماه گذشته	میانگین سه ماه گذشته	تغییرات آخرین قیمت نسبت به		
								هفته گذشته	ماه گذشته	سه ماه گذشته
۱	شمش بلوم	۱۴۰۰/۰۲/۲۸	ریال/تن	۱۲۲,۴۵۳	۱۱۷,۷۴۷	۱۱۱,۱۴۵	۱۰۶,۷۹۰	۴.۰٪	۱۰.۳٪	۱۴.۷٪
۲	ورق گرم	۱۴۰۰/۰۲/۲۸		۱۹۰,۰۰۰	۱۸۳,۲۴۱	۱۶۹,۵۳۹	۱۶۱,۱۸۶	۳.۷٪	۱۲.۱٪	۱۷.۹٪
۳	ورق سرد	۱۴۰۰/۰۲/۲۷		۲۳۱,۳۰۶	۲۴۰,۱۷۵	۲۱۱,۹۳۹	۲۰۳,۲۲۸	-۳.۷٪	۹.۱٪	۱۳.۸٪
۴	سبید تیرآهن مخلوط	۱۴۰۰/۰۲/۲۲		۱۴۰,۶۸۸	۱۴۰,۶۸۸	۱۲۰,۷۱۲	۱۲۱,۴۷۹	۰.۰٪	۱۶.۵٪	۱۵.۸٪
۵	کاتد مس	۱۴۰۰/۰۲/۲۸		۲,۲۱۱,۴۸۹	۲,۲۴۱,۲۰۰	۲,۰۴۸,۴۲۰	۱,۹۷۹,۹۰۷	-۱.۳٪	۸.۰٪	۱۱.۷٪
۶	مفتول مسی	۱۴۰۰/۰۲/۲۸		۲,۲۵۳,۸۱۰	-	۲,۰۵۳,۸۲۱	۲,۰۵۵,۱۰۸	-	۹.۷٪	۹.۷٪
۷	شمش روی	۱۴۰۰/۰۲/۲۸		۵۸۵,۹۳۴	-	-	۵۹۷,۲۵۹	-	-	-۱.۹٪
۸	شمش آلومینیوم	۱۴۰۰/۰۲/۲۸		۵۳۷,۲۴۶	۵۷۵,۸۱۳	۵۳۶,۱۷۱	۵۱۸,۸۱۰	-۶.۷٪	۰.۲٪	۳.۶٪

گروه مالی شهر گزارش معاملات در بورس کالا



ردیف	نام محصول	تاریخ آخرین معامله	واحد	آخرین قیمت	میانگین هفته گذشته	میانگین یک ماه گذشته	میانگین سه ماه گذشته	تغییرات آخرین قیمت نسبت به		
								هفته گذشته	ماه گذشته	سه ماه گذشته
۱	اوره پریل	۱۴۰۰/۰۲/۲۵	ریال/تن	۶۰,۳۰۵	۶۲,۵۶۴	۴۹,۶۲۶	۵۱,۶۲۵	-۴٪	۲۲٪	۱۷٪
۲	پلی وینیل کلراید	۱۴۰۰/۰۲/۲۷		۳۰۰,۶۲۷	۳۰۹,۱۹۵	۳۳۸,۴۹۳	۳۱۹,۹۴۴	-۳٪	-۱۱٪	-۶٪
۳	پلی اتیلن سبک خطی	۱۴۰۰/۰۲/۲۸		۲۶۴,۵۲۵	۲۸۶,۵۴۶	۳۱۰,۱۸۹	۲۷۲,۲۴۴	-۸٪	-۱۵٪	-۳٪
۴	ارتوزایلین	۱۴۰۰/۰۲/۲۲		۱۵۵,۱۲۰	۱۵۵,۱۲۰	۱۵۴,۲۳۳	۱۴۹,۰۹۴	۰٪	۱٪	۴٪
۵	استایرن منومر	۱۴۰۰/۰۲/۲۲		۲۶۰,۸۰۰	۲۶۰,۸۰۰	۲۷۶,۰۰۳	۲۵۲,۷۶۵	۰٪	-۶٪	۳٪
۶	پلی پروپیلن شیمیایی	۱۴۰۰/۰۲/۲۷		۳۴۷,۲۳۷	۳۷۶,۱۵۸	۴۵۷,۵۹۲	۴۱۱,۹۱۱	-۸٪	-۲۴٪	-۱۶٪
۷	پلی اتیلن سنگین تزریقی	۱۴۰۰/۰۲/۲۸		۲۰۳,۳۴۶	۲۱۴,۸۹۰	۲۴۰,۹۷۰	۲۲۶,۴۲۷	-۵٪	-۱۶٪	-۱۰٪
۸	آمونیاک	۱۴۰۰/۰۲/۲۵		۵۶,۸۹۶	۵۸,۳۰۵	۴۱,۴۷۹	۳۶,۷۶۲	-۲٪	۳۷٪	۵۵٪
۹	پلی اتیلن سنگین فیلم	۱۴۰۰/۰۲/۲۸		۲۱۵,۶۶۴	۲۳۲,۵۷۱	۲۶۱,۶۵۶	۲۳۸,۰۷۱	-۷٪	-۱۸٪	-۹٪