



گروه مالی شهر
SHAHR FINANCIAL GROUP

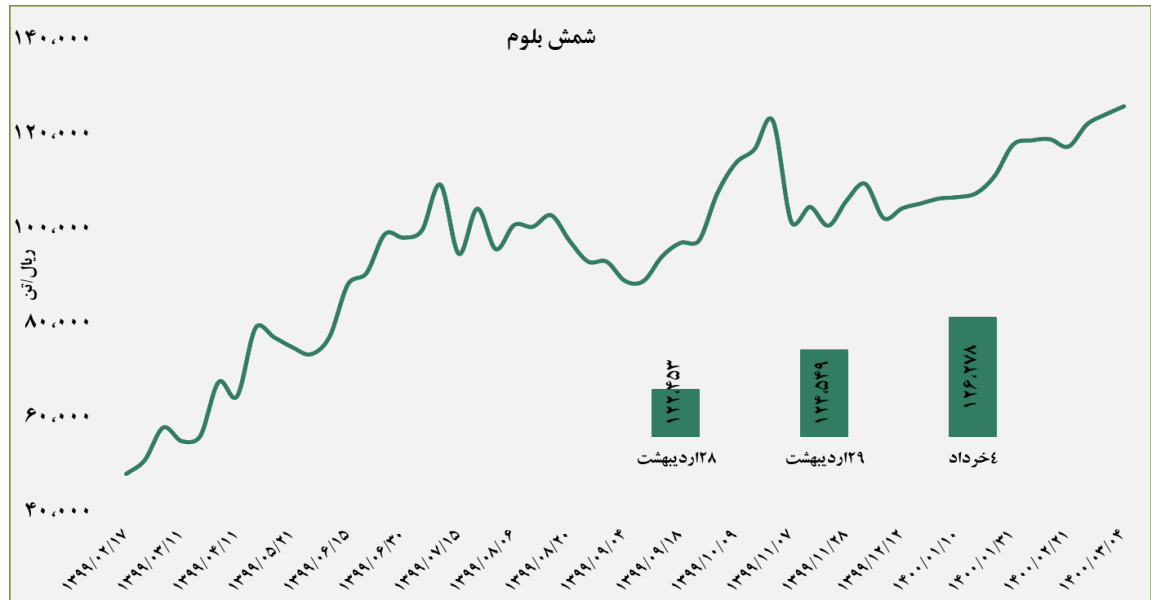
گزارش معاملات در بورس کالا

۱۴۰۰/۰۳/۰۵

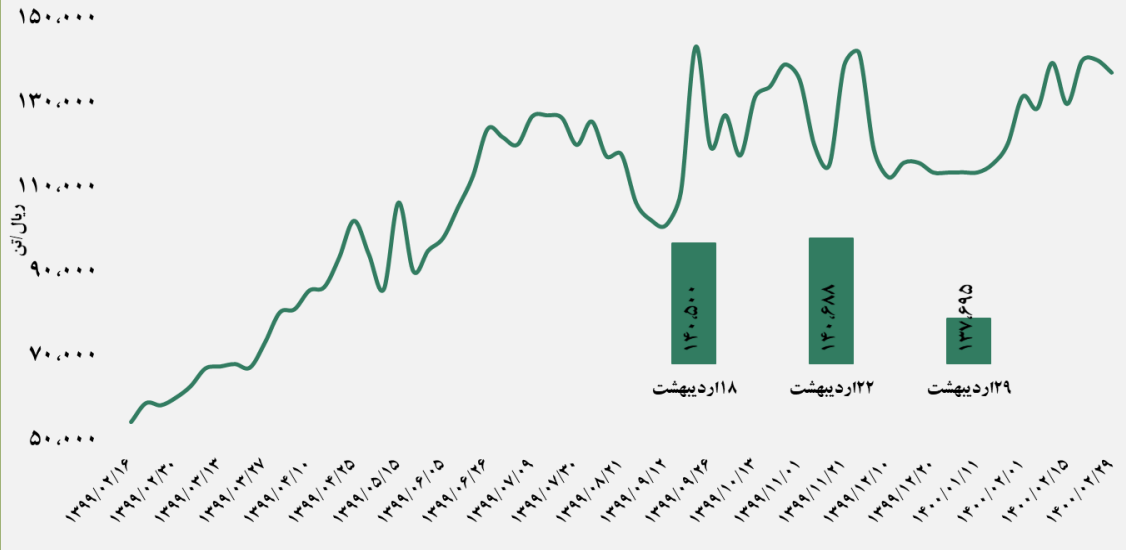
www.sfg.ir - info@sfg.ir

■ عرضه کننده:

آهن و فولاد ارفع - ذوب آهن اصفهان - مجتمع فولاد خراسان -
 مجتمع ذوب آهن فولاد خزر - فولاد کاوه جنوب کیش -
 فولاد کویر دامغان



سبد تیر آهن مخلوط

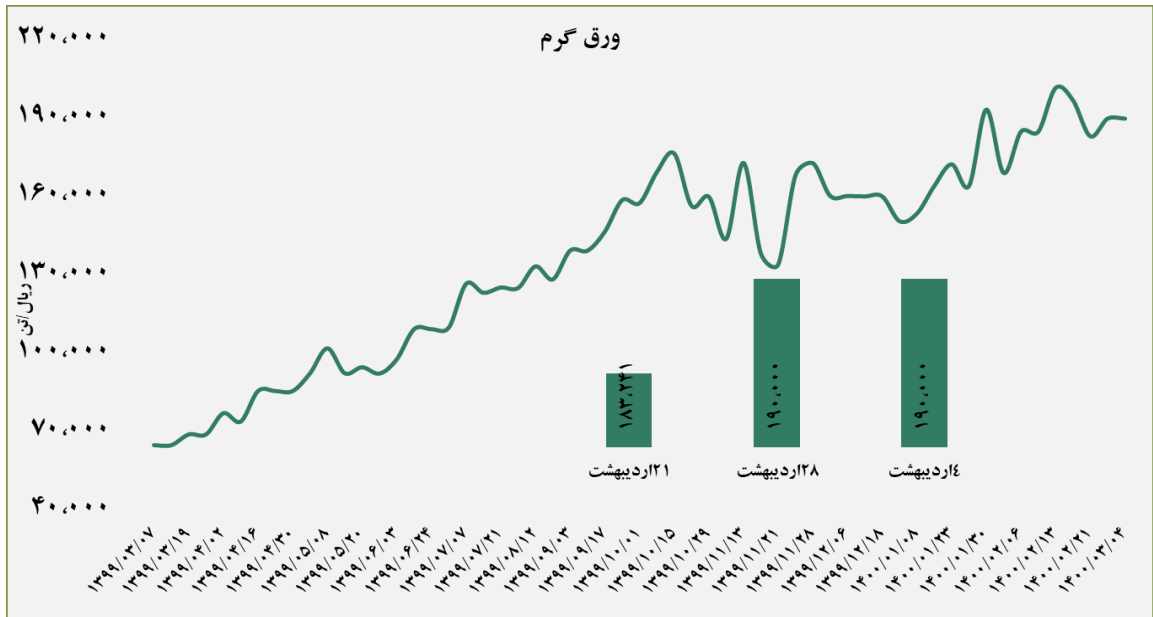


■ عرضه کننده:

ذوب آهن اصفهان - مجتمع فولاد ظفر بناب

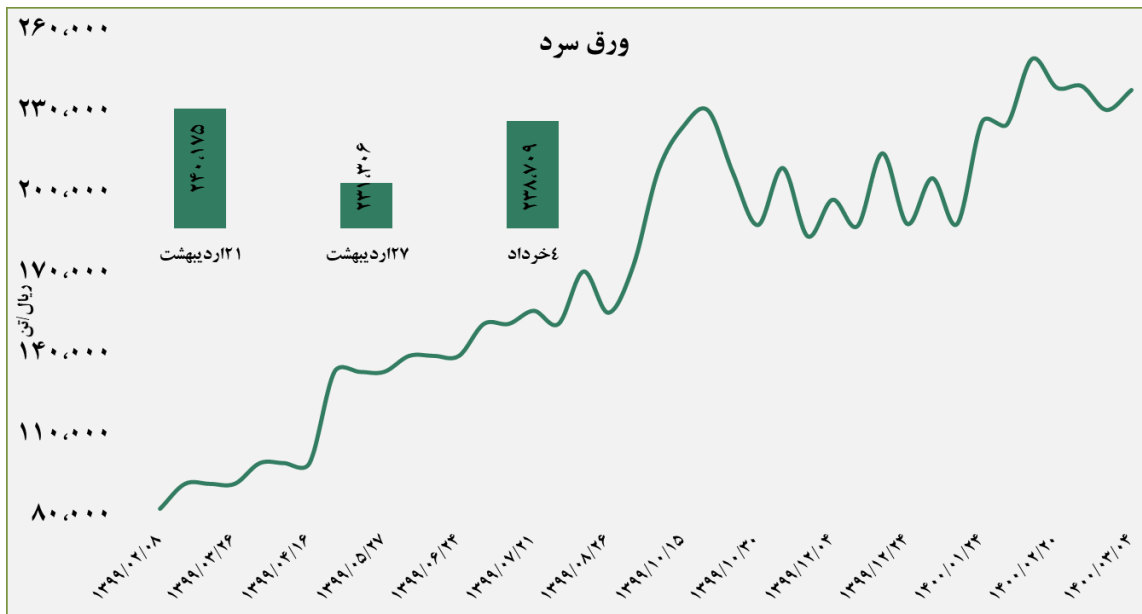
■ عرضه کننده:

فولاد مبارکه اصفهان - نورد و تولید قطعات فولادی



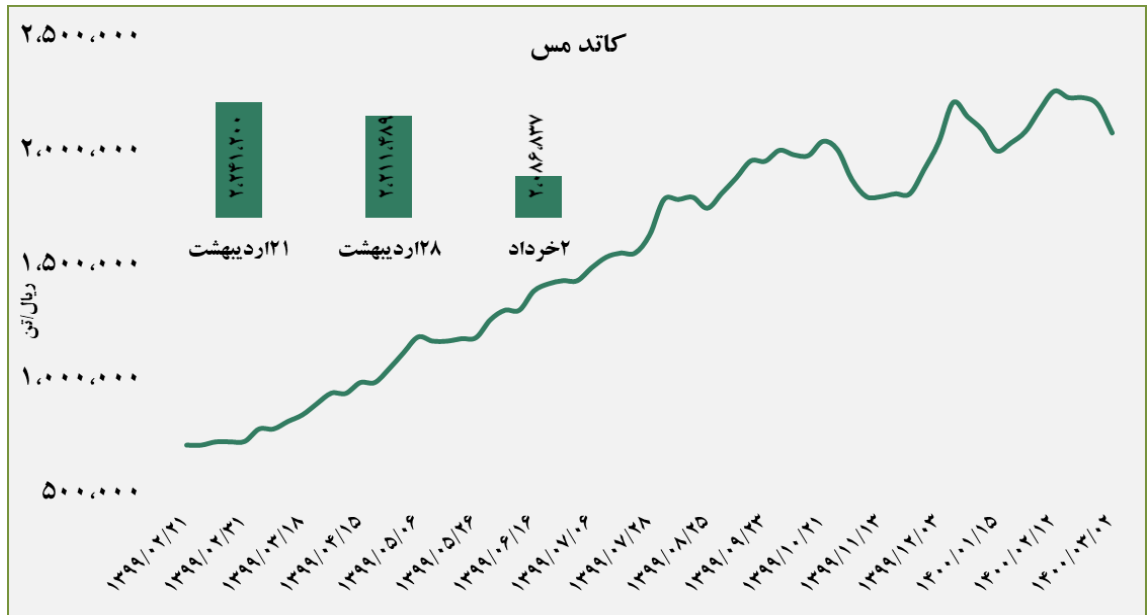
■ عرضه کننده:

فولاد مبارکه اصفهان - فولاد غرب آسیا - صنایع هفت الماس

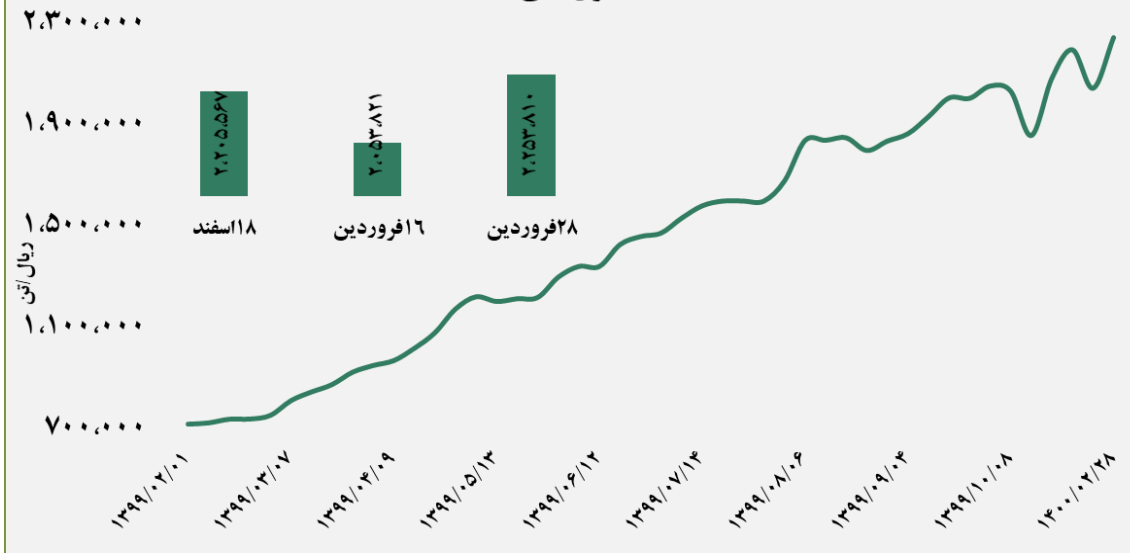


■ عرضه کننده:

شرکت ملی صنایع مس ایران - فرآوری مس درخشان
تخت گنبد



مقتول مسی

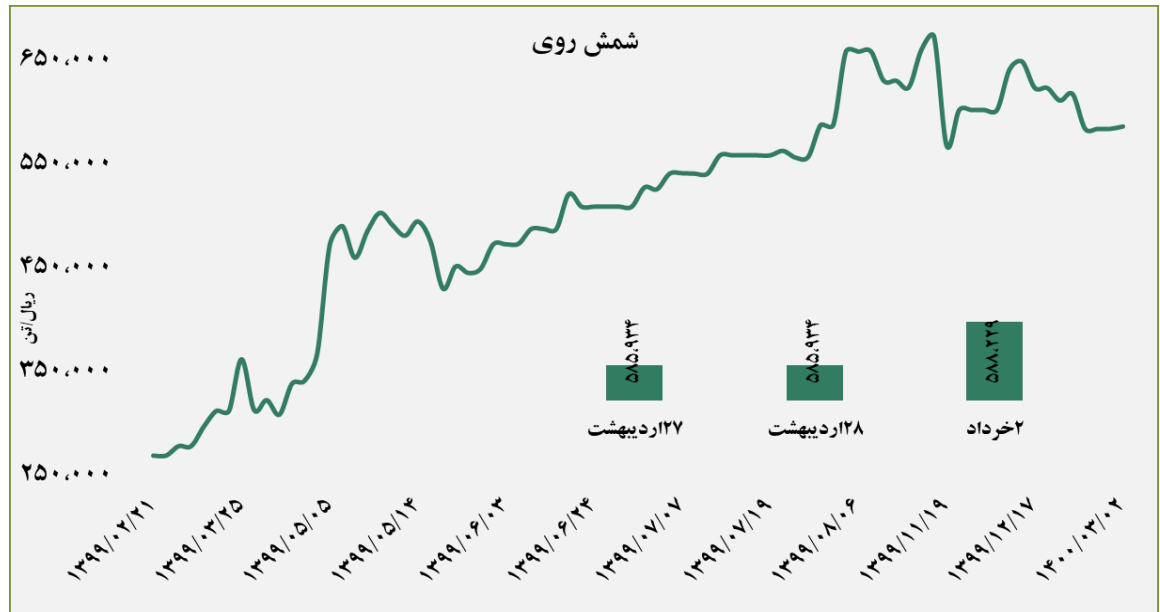


■ عرضه کننده:

صنایع تولیدی دنیای مس کاشان - گیل راد شمال -
شرکت ملی صنایع مس ایران

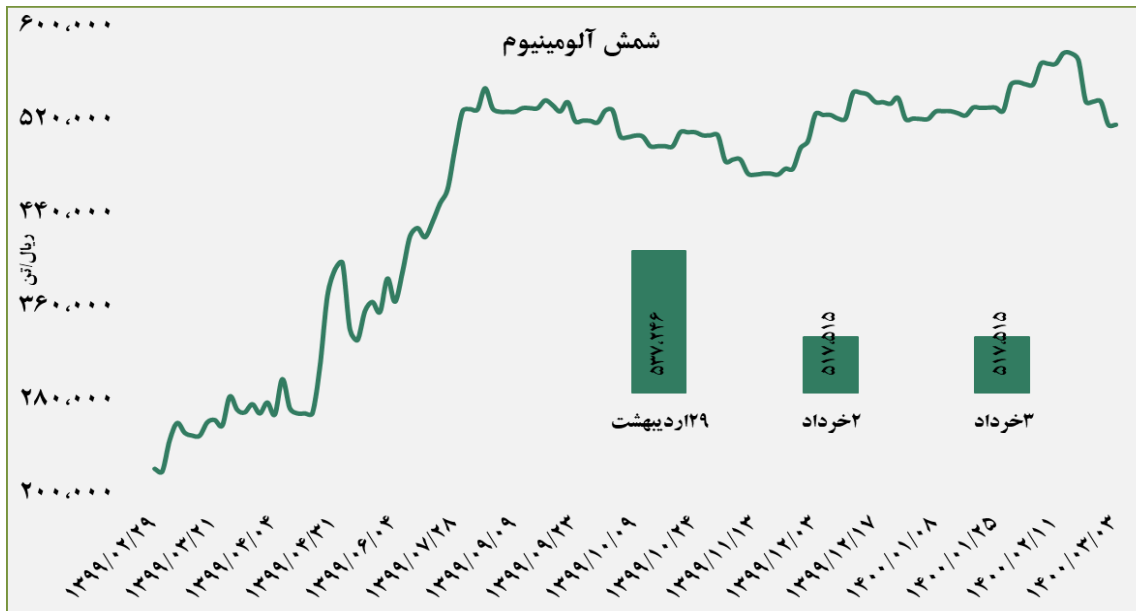
■ عرضه کننده:

ملی سرب و روی ایران - سپنتا روی - تولیدی روی بندر عباس - ذوب احیای روی قشم - گسترش صنایع روی ایرانیان - فرآوری مواد معدنی ایران



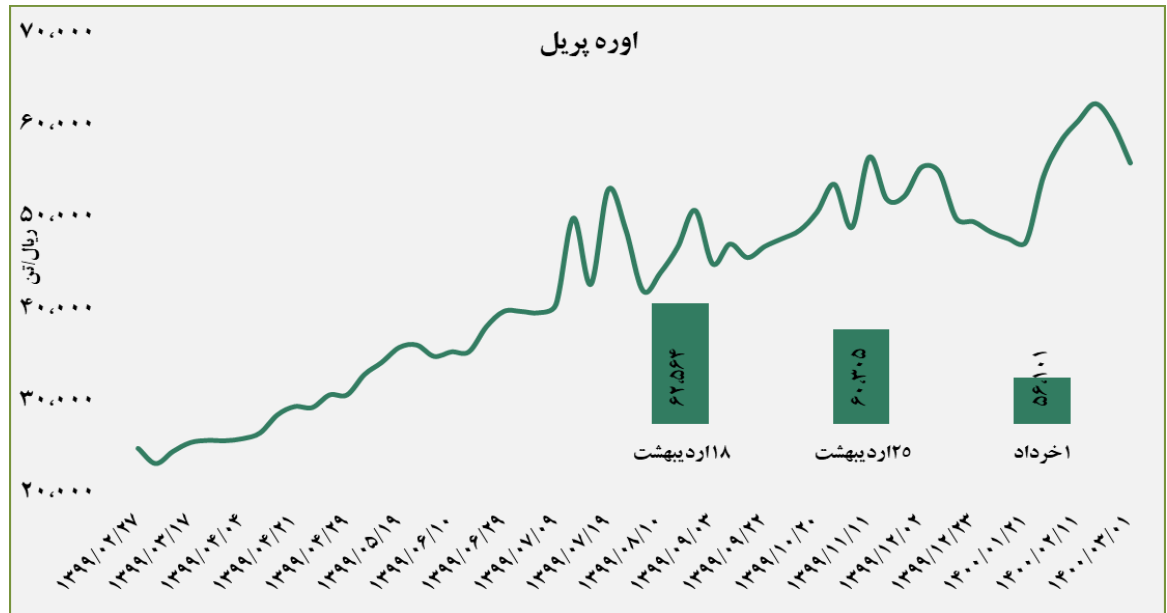
■ عرضه کننده:

آلومینیوم ایران - مجتمع صنایع آلومینیوم جنوب - آلومینیوم المهدی - آلومینای ایران

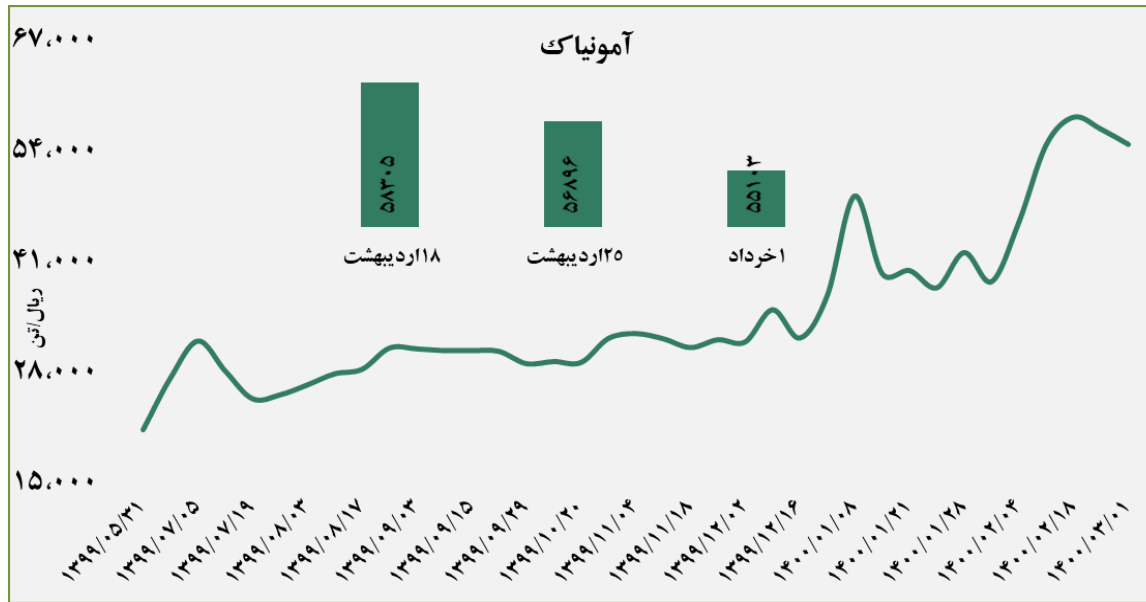


■ عرضه کننده:

پتروشیمی خراسان - پتروشیمی شیراز - پتروشیمی پردیس - پتروشیمی کرمانشاه - پتروشیمی رازی



آمونیاک

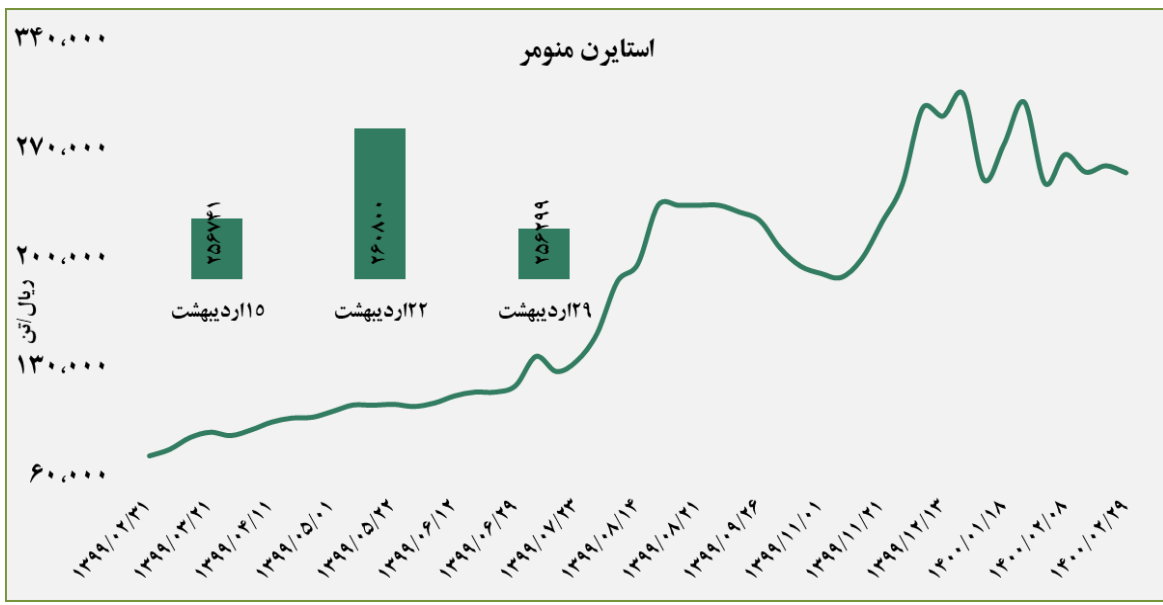
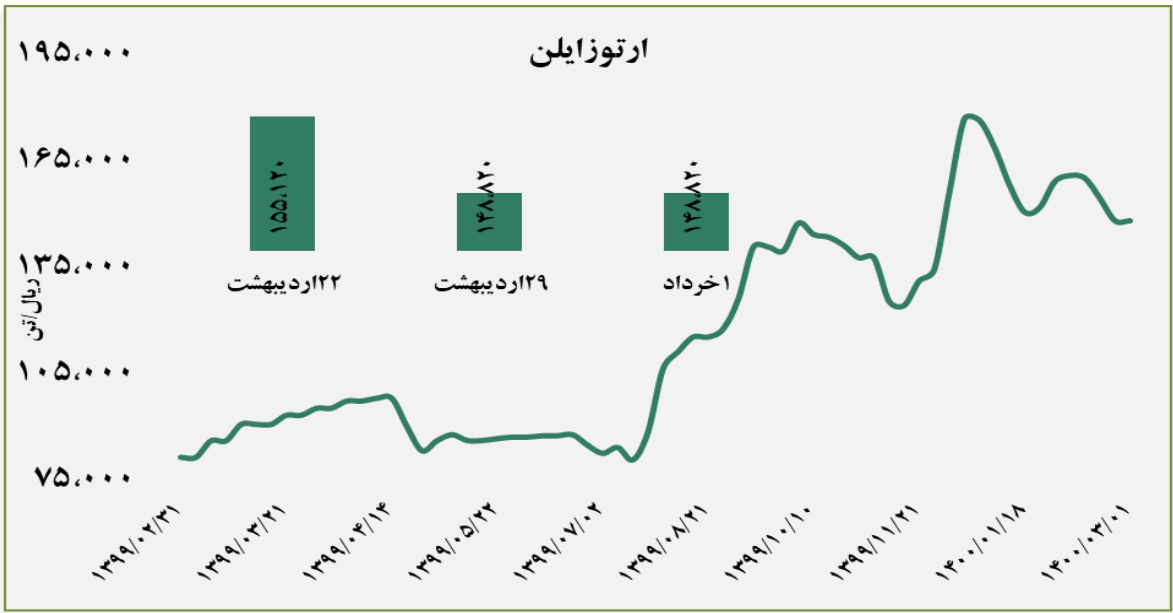


■ عرضه کننده:

پتروشیمی خراسان - پتروشیمی شیراز

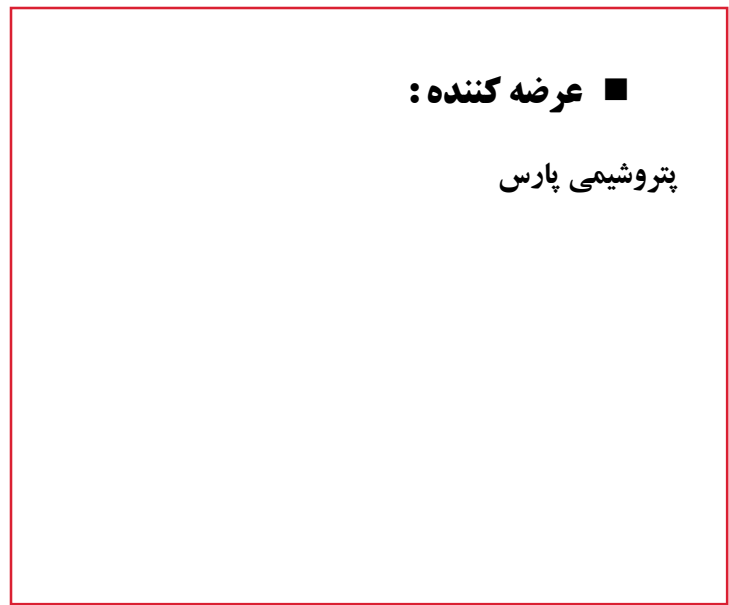
■ عرضه کننده:

پتروشیمی برزویه



■ عرضه کننده:

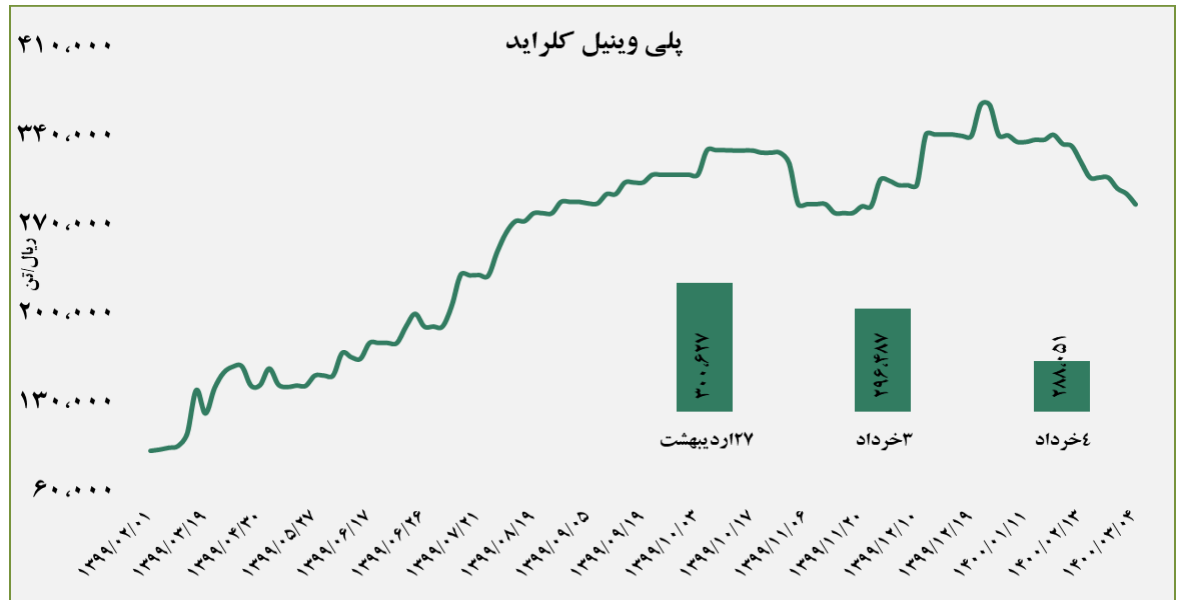
پتروشیمی پارس



گروه مالی شهر گزارش معاملات در بورس کالا

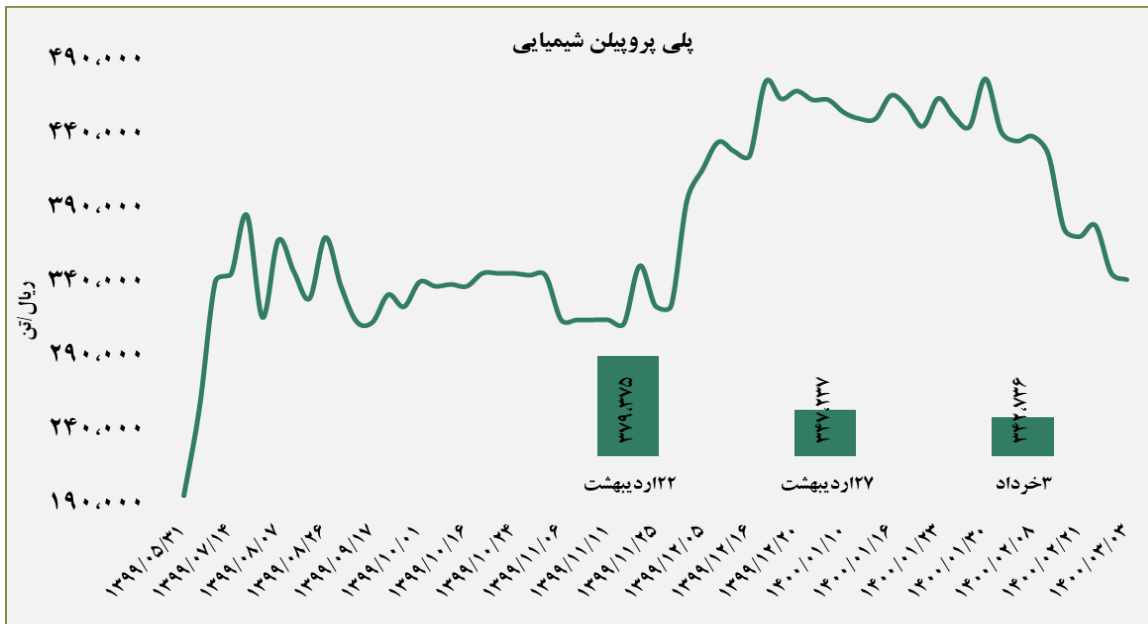
■ عرضه کننده:

پتروشیمی غدیر - پتروشیمی آبادان - پتروشیمی بندر امام - پتروشیمی اروند



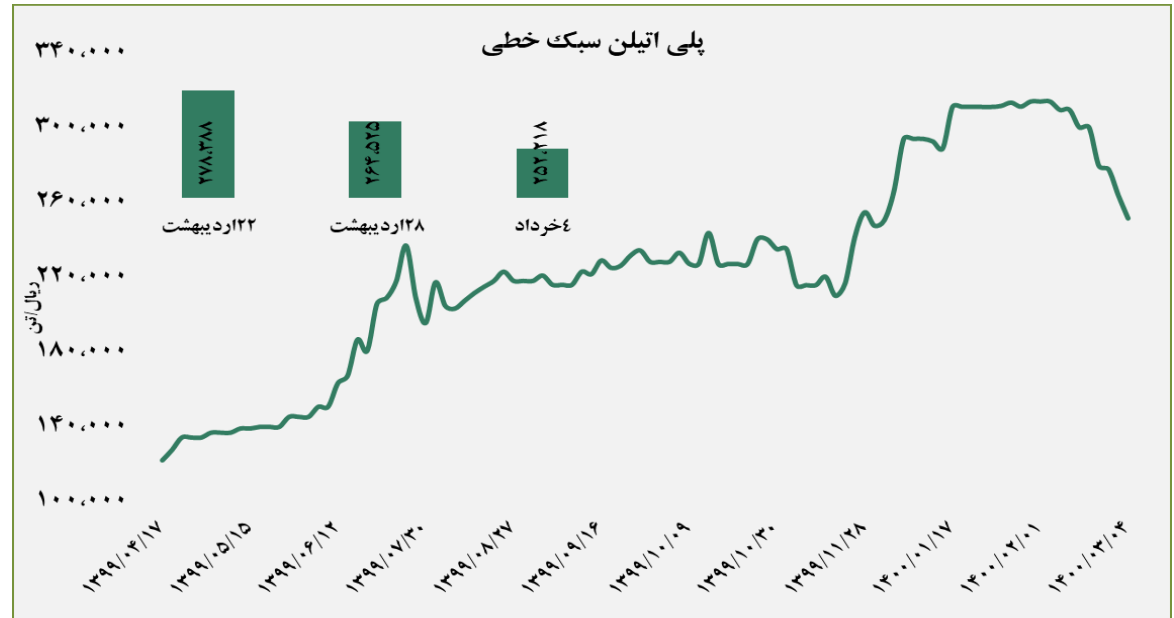
■ عرضه کننده:

پتروشیمی مارون - پلی پروپیلن جم - نویر زرشیمی - پتروشیمی رجال - پتروشیمی سازند



■ عرضه کننده:

پتروشیمی شازند - پتروشیمی مهاباد - پتروشیمی امیرکبیر
- پتروشیمی جم



پلی اتیلن سنگین تزریقی

۲۷۰,۰۰۰
۲۳۵,۰۰۰
۲۰۰,۰۰۰
۱۶۵,۰۰۰
۱۳۰,۰۰۰

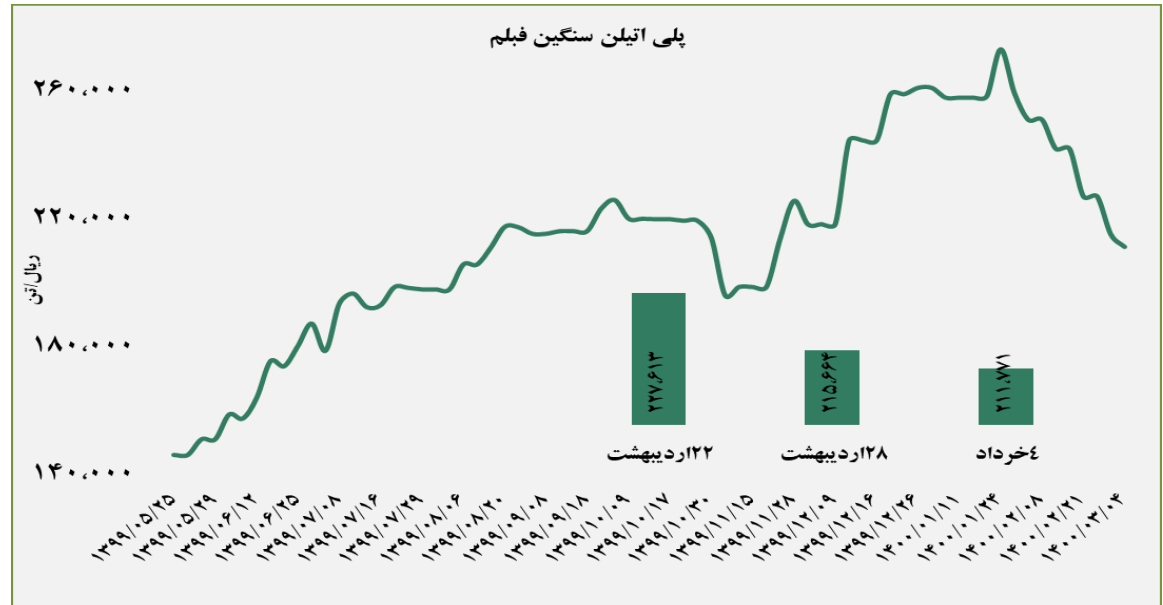


■ عرضه کننده:

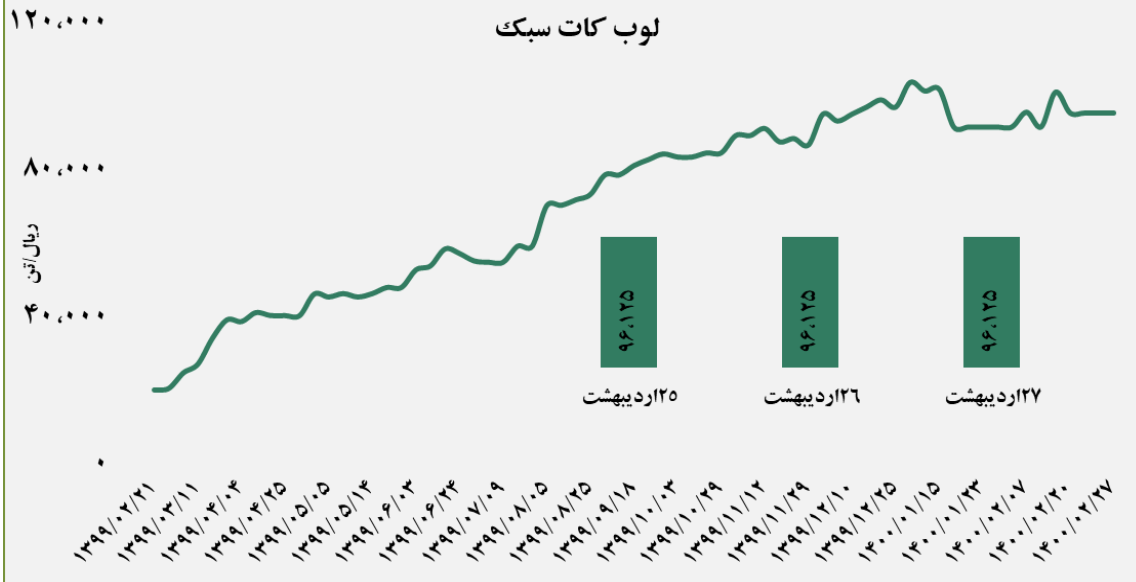
پتروشیمی لرستان - پتروشیمی بندر امام -
پتروشیمی جم - پتروشیمی تبریز

■ عرضه کننده:

پتروشیمی آریا ساسول - پتروشیمی مهر - پتروشیمی ایلام
- پتروشیمی مارون



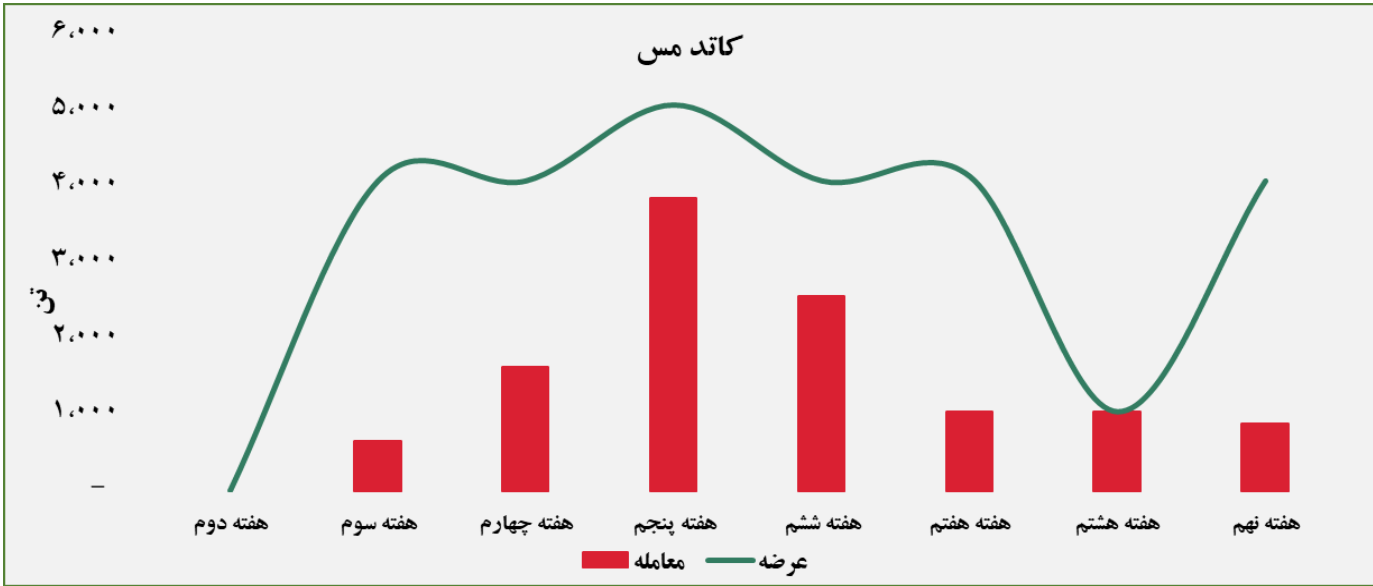
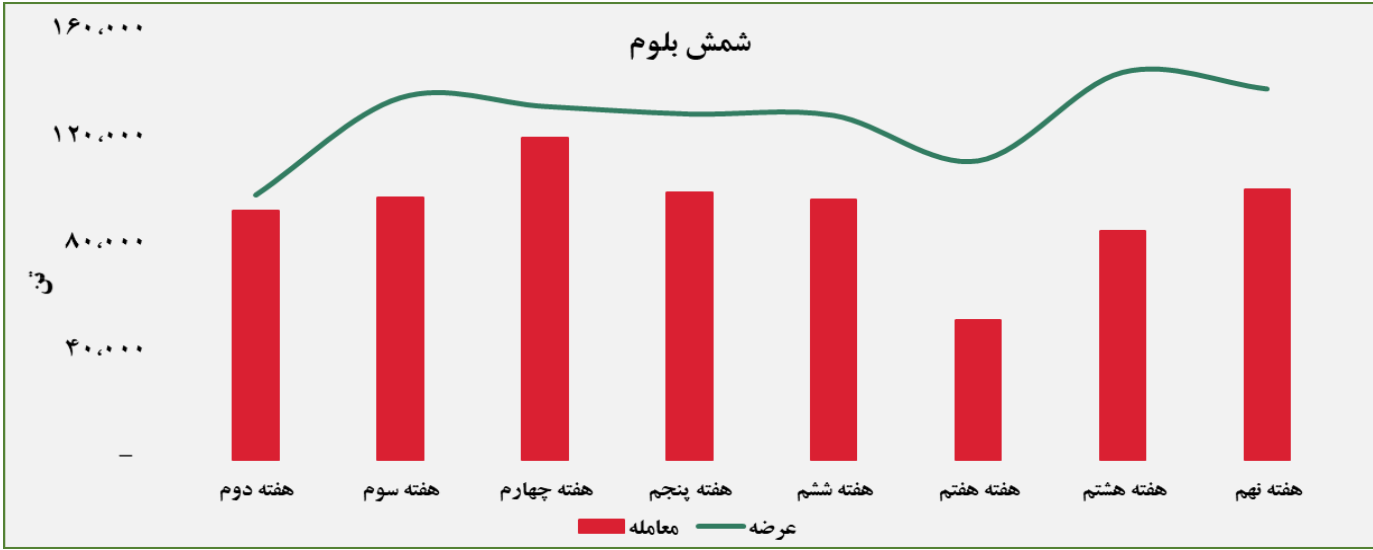
لوب کات سبک



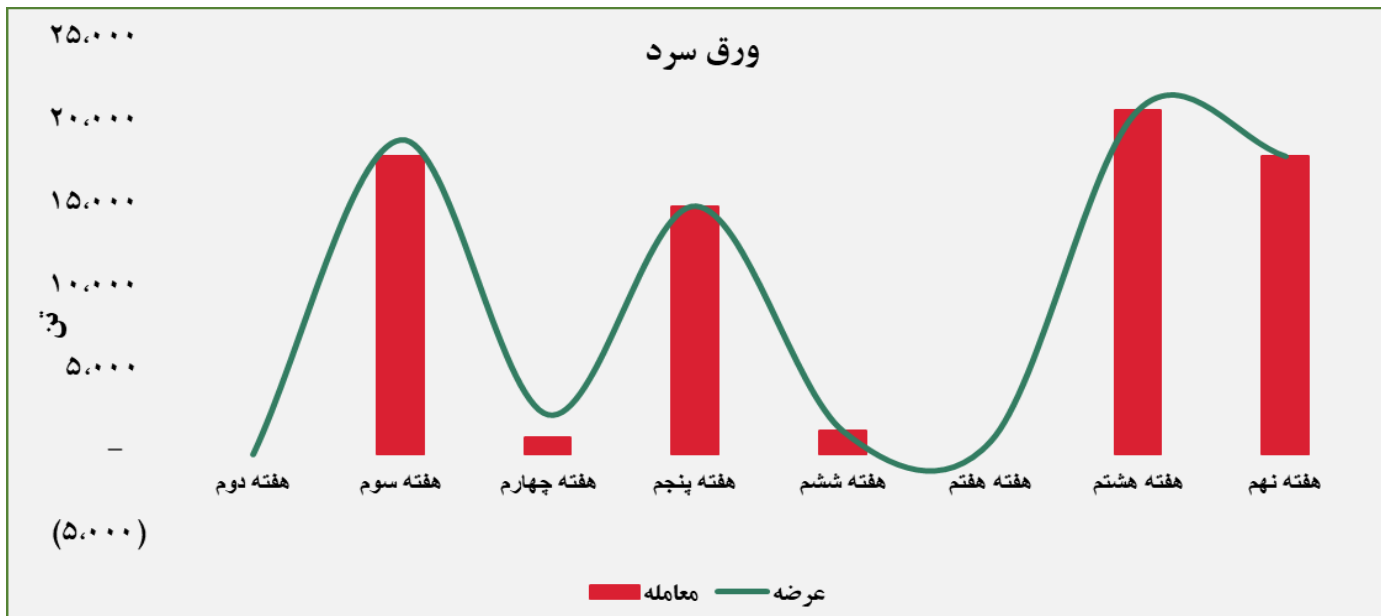
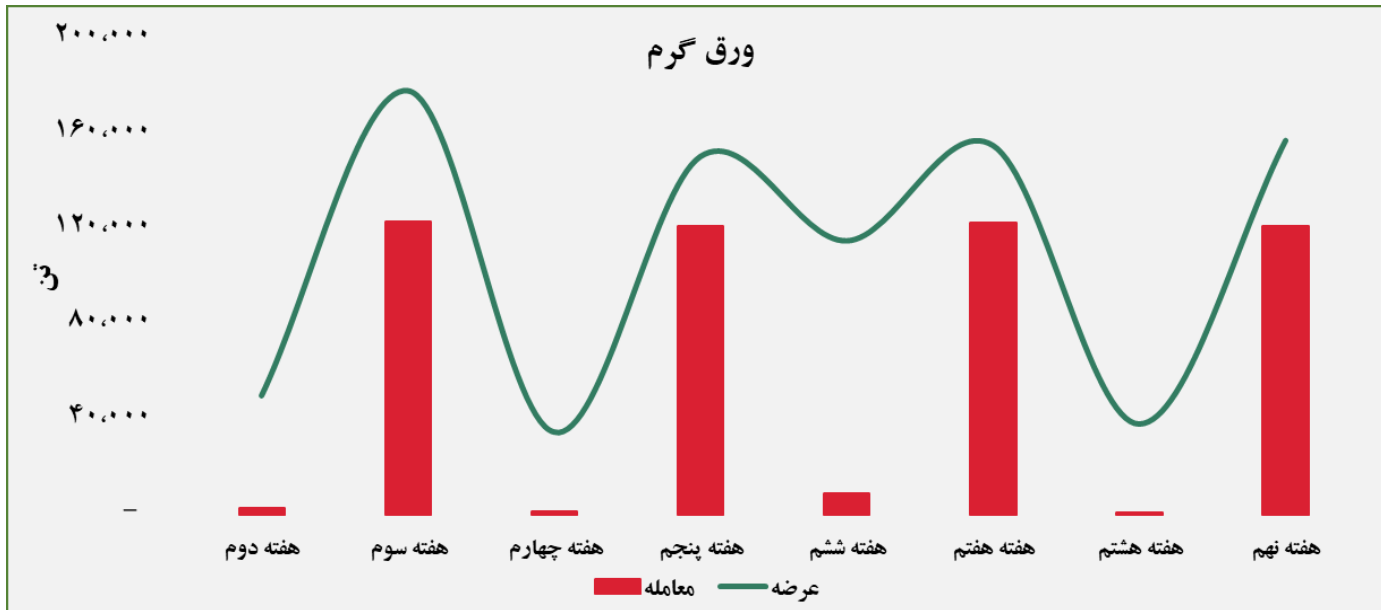
■ عرضه کننده:

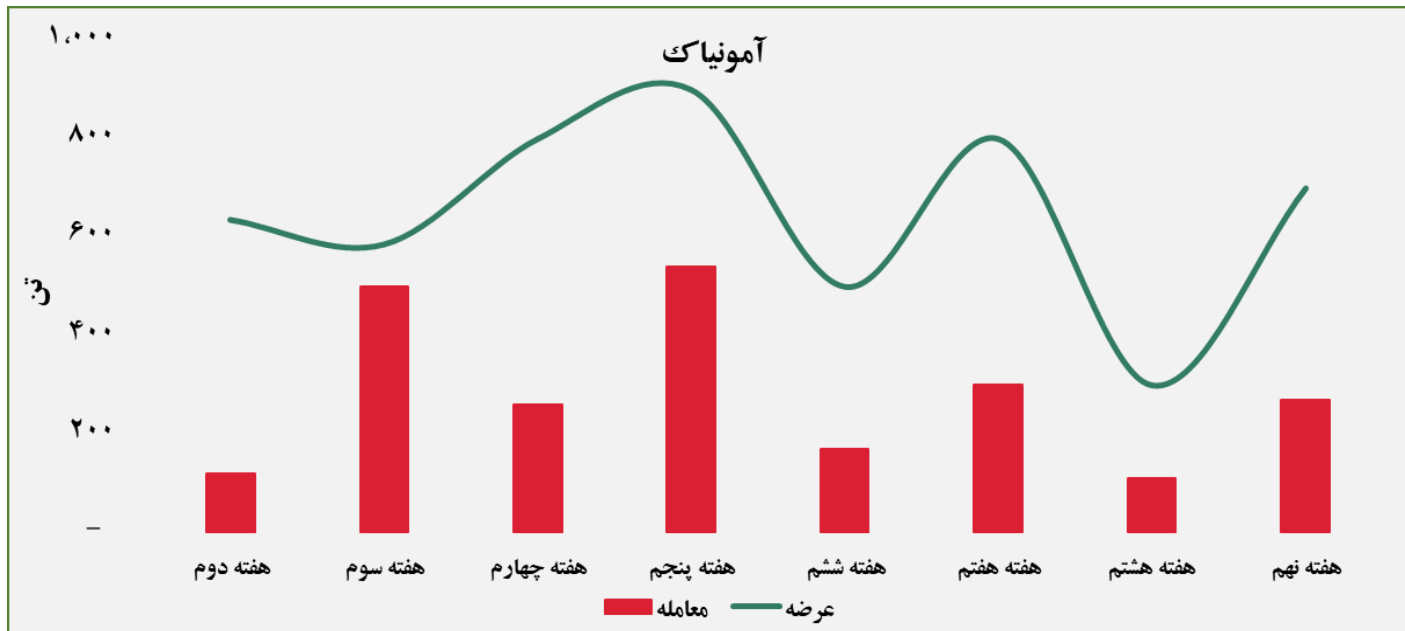
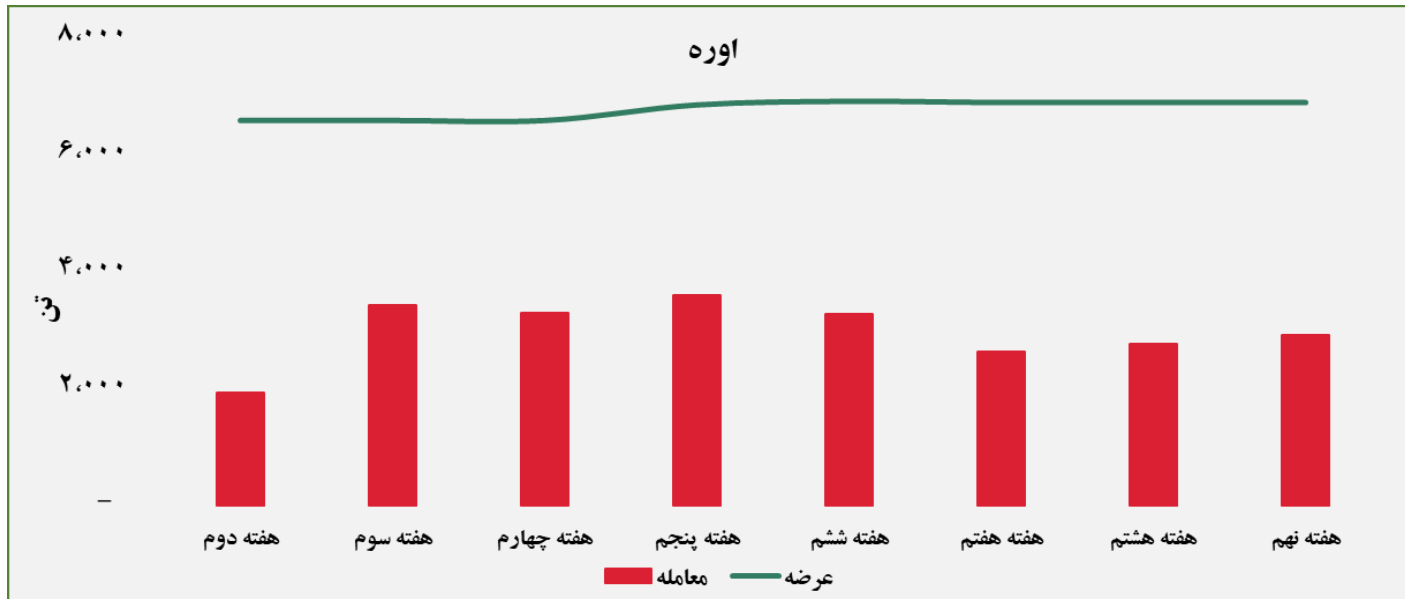
پالایش نفت بندر عباس - پالایش نفت اصفهان - پالایش نفت تهران - پالایش نفت تبریز - پالایش نفت آبادان

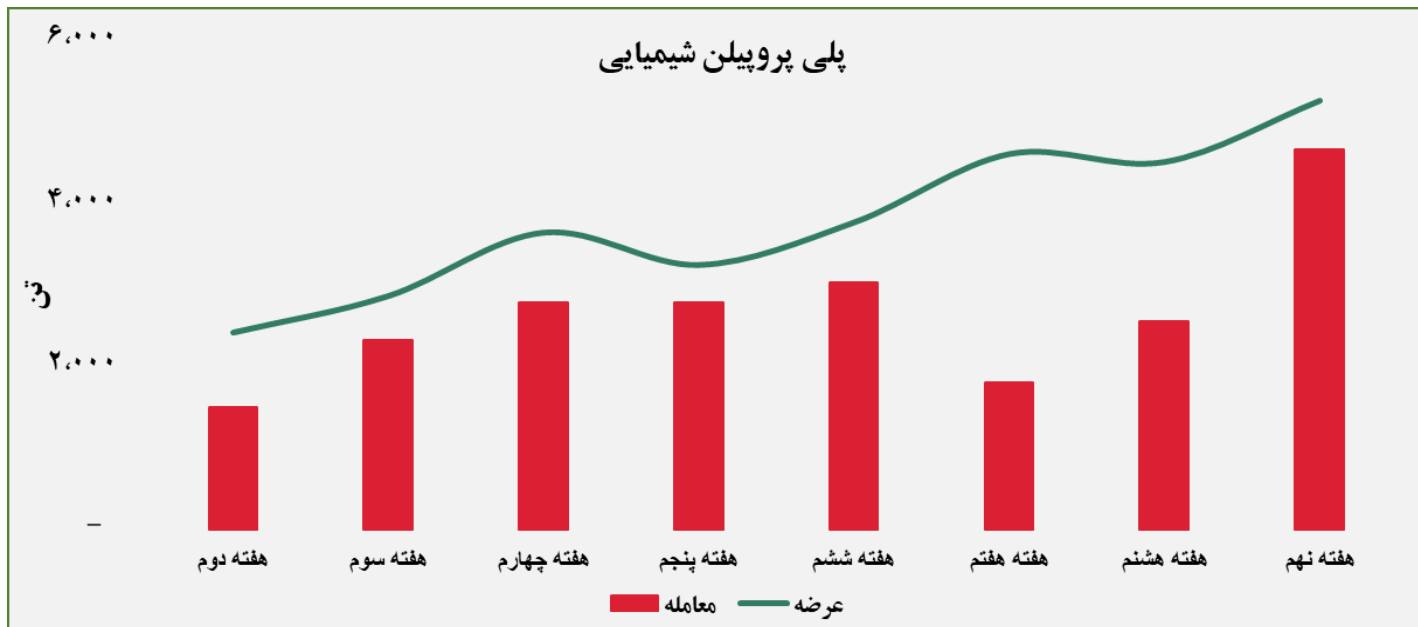
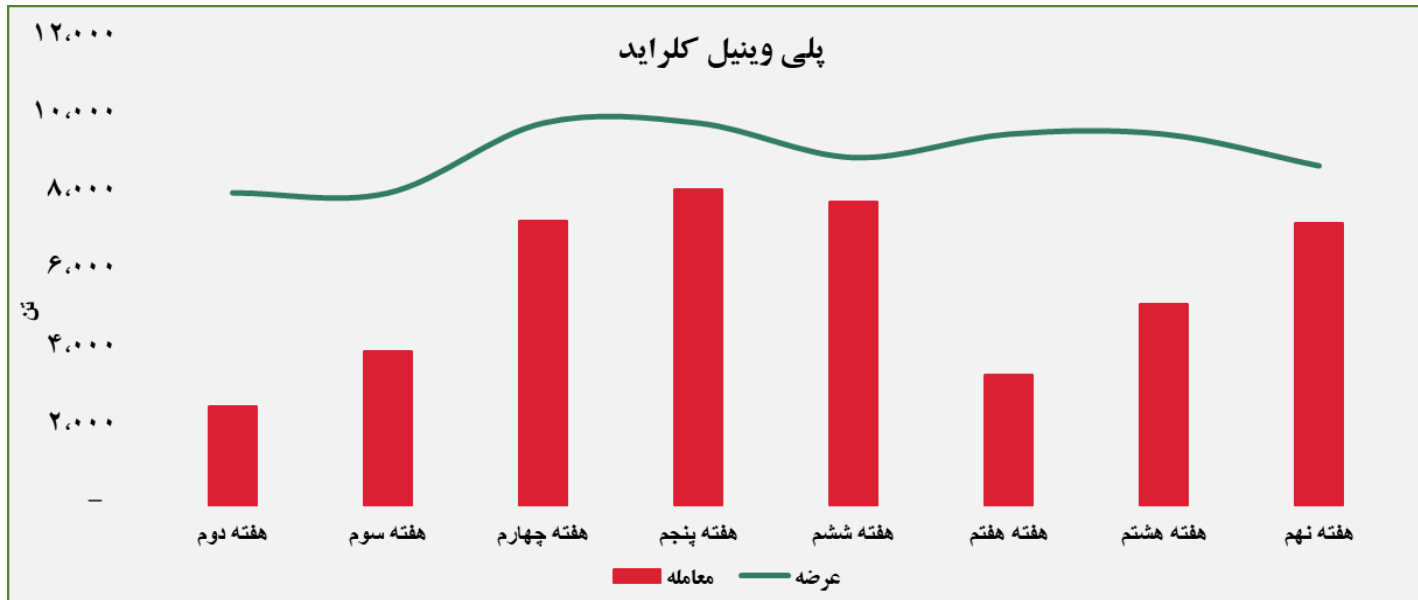
حجم عرضه و معامله هفتگی در بورس کالا (سال ۱۴۰۰)



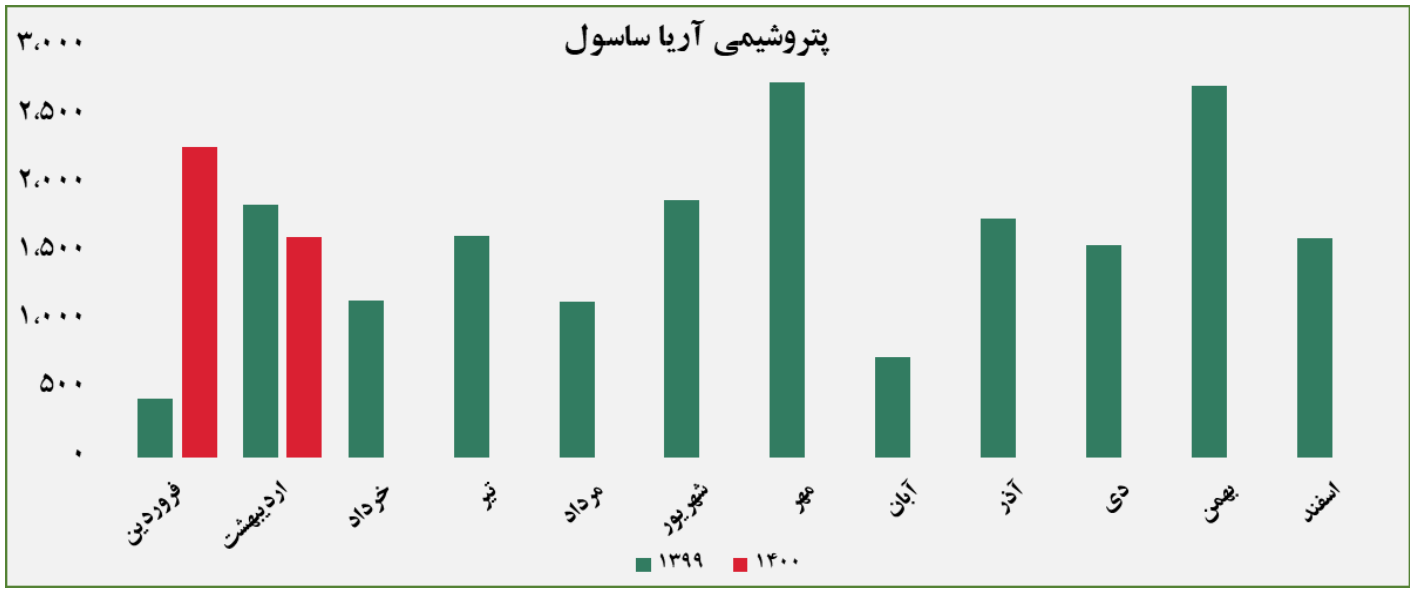
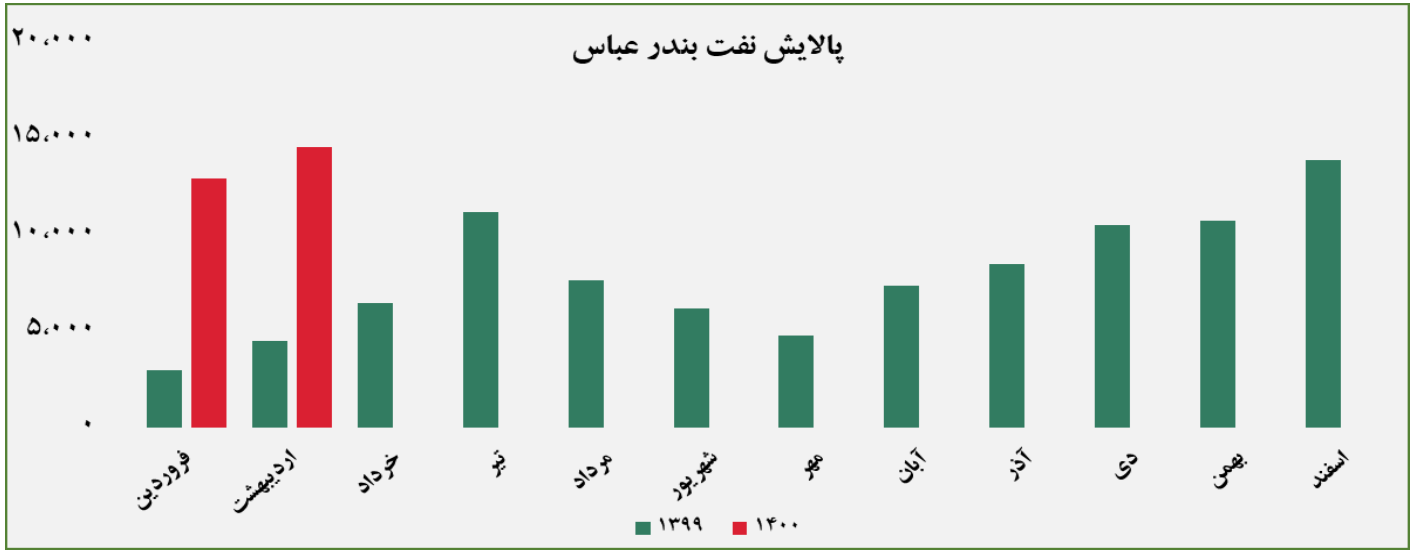
گروه مالی شهر گزارش معاملات در بورس کالا



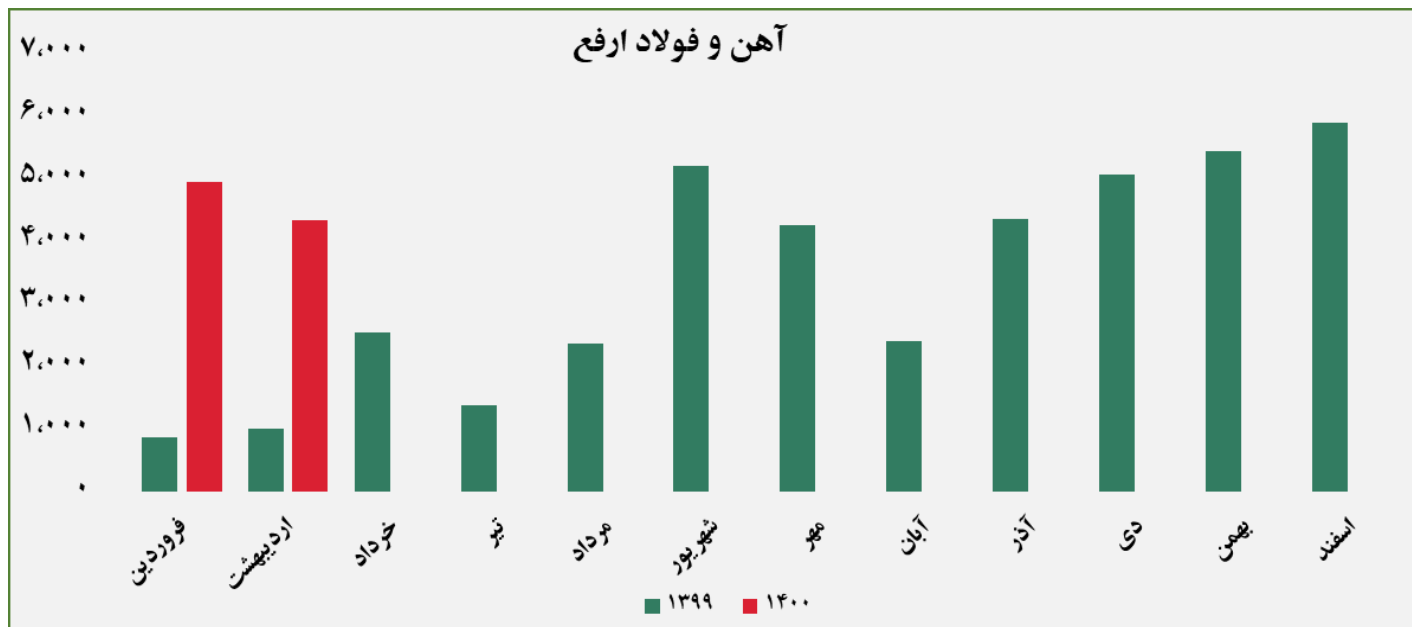
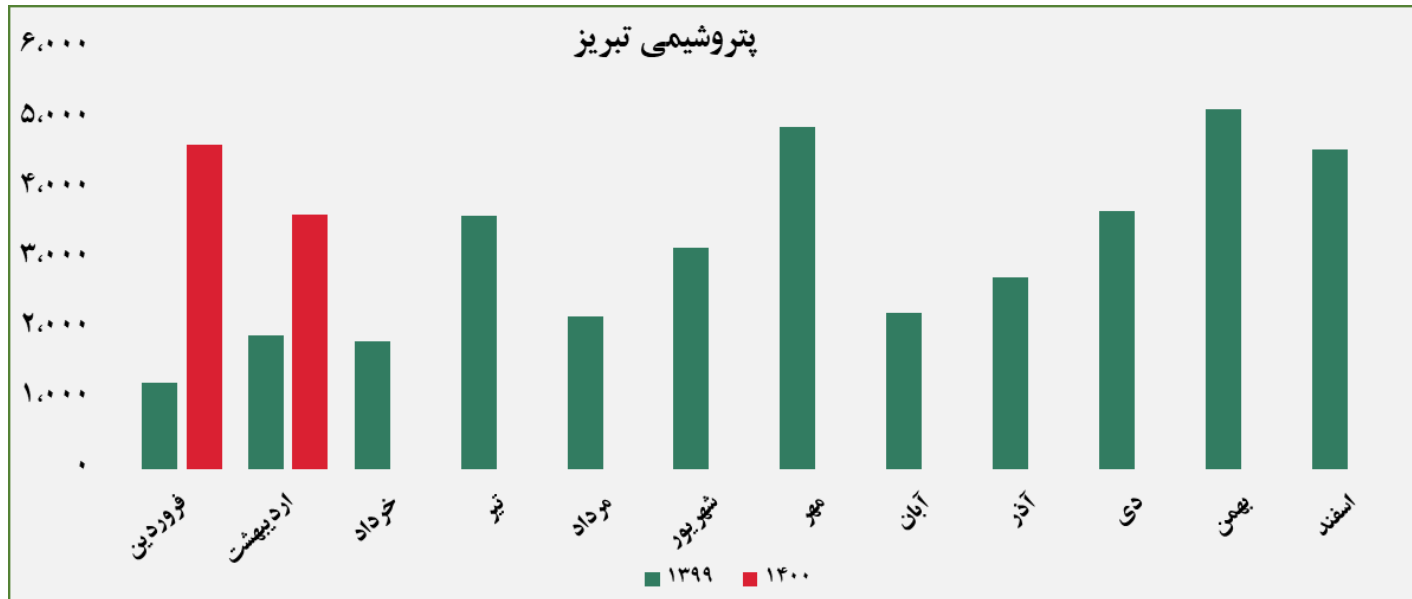


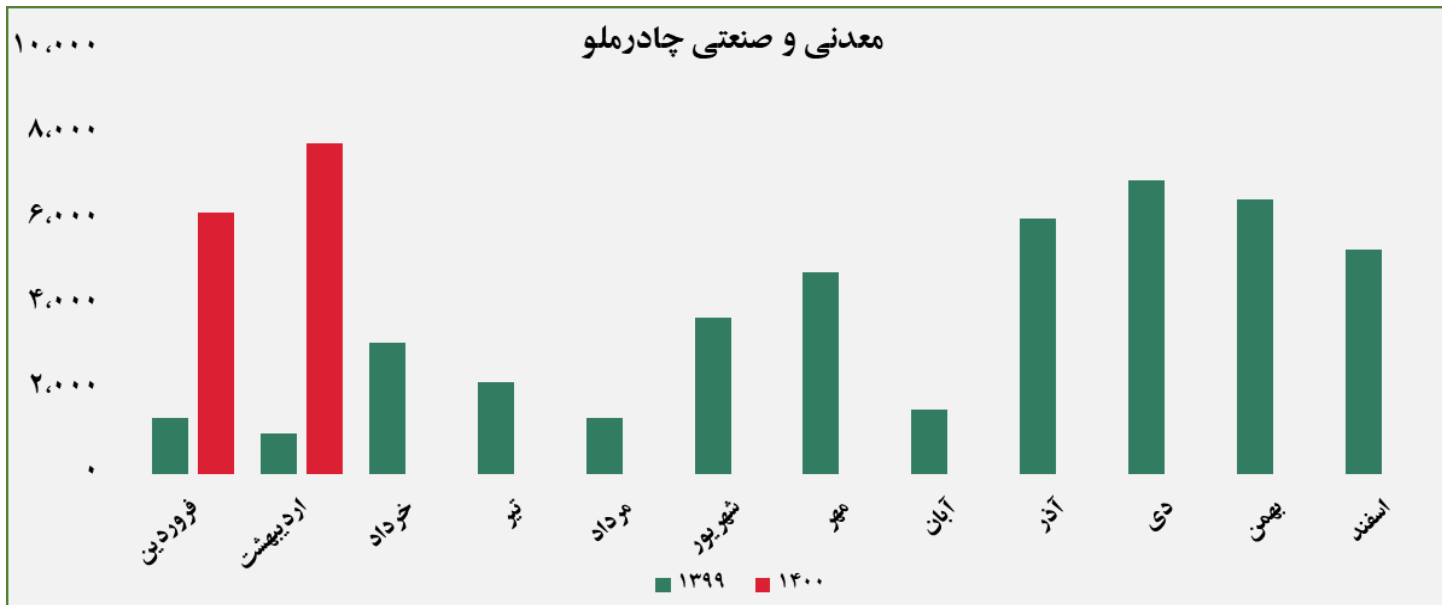
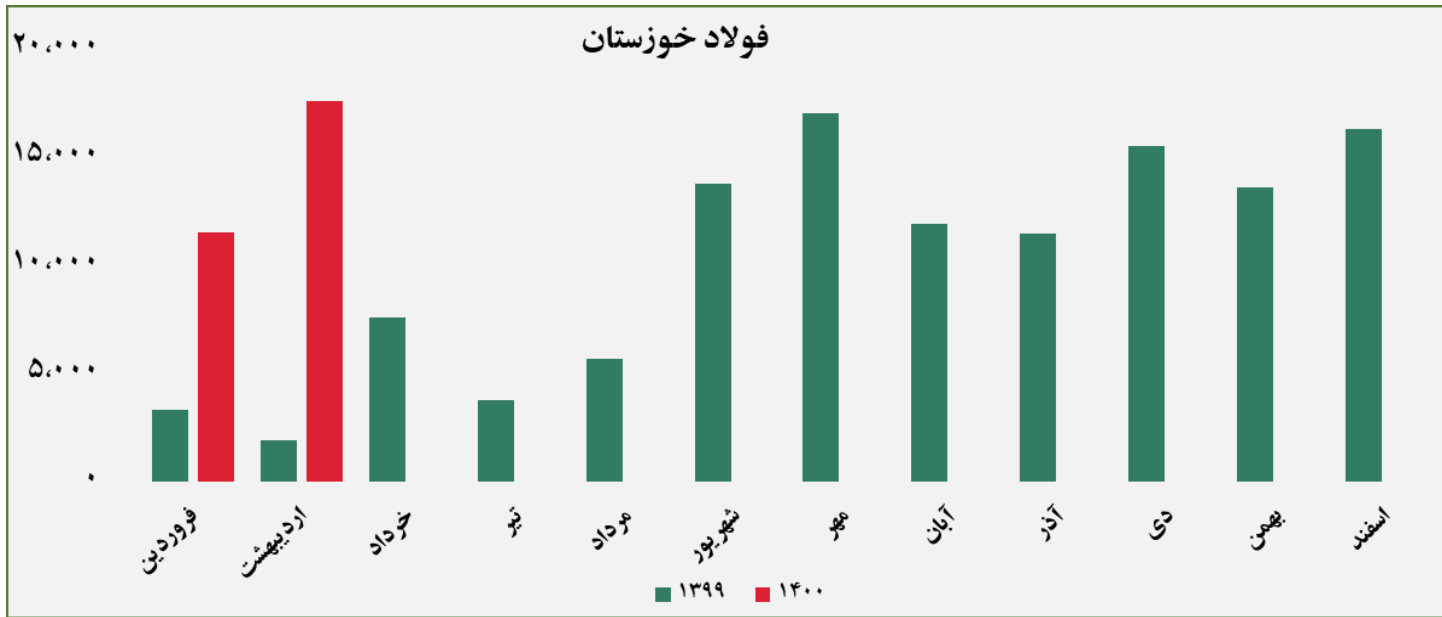


مبلغ فروش شرکت ها برای کلیه محصولات در بورس کالا (میلیارد ریال)



گروه مالی شهر گزارش معاملات در بورس کالا





گروه مالی شهر گزارش معاملات در بورس کالا



ردیف	نام محصول	تاریخ آخرین معامله	واحد	آخرین قیمت	میانگین هفته گذشته	میانگین یک ماه گذشته	میانگین سه ماه گذشته	تغییرات آخرین قیمت نسبت به		
								هفته گذشته	ماه گذشته	سه ماه گذشته
۱	شمش بلوم	۱۴۰۰/۰۳/۰۴	ریال/تن	۱۲۶,۲۷۸	۱۲۳,۵۰۱	۱۲۰,۶۲۵	۱۱۲,۸۷۸	۲.۲٪	۴.۷٪	۱۱.۹٪
۲	ورق گرم	۱۴۰۰/۰۳/۰۴		۱۹۰,۰۰۰	۱۹۰,۰۰۰	۱۹۰,۳۳۱	۱۷۳,۶۰۳	۰.۰٪	-۰.۳٪	۹.۴٪
۳	ورق سرد	۱۴۰۰/۰۳/۰۴		۲۳۸,۷۰۹	۲۳۱,۳۰۶	۲۴۰,۳۰۴	۲۱۶,۶۱۲	۳.۲٪	-۰.۷٪	۱۰.۲٪
۴	سبد تیرآهن مخلوط	۱۴۰۰/۰۲/۲۹		۱۳۷,۶۹۵	۱۳۷,۶۹۵	۱۳۵,۷۶۶	۱۲۴,۰۰۳	۰.۰٪	۱.۴٪	۱۱.۰٪
۵	کاتد مس	۱۴۰۰/۰۳/۰۲		۲,۰۸۶,۸۳۷	۲,۲۱۱,۴۸۹	۲,۲۳۰,۵۰۲	۲,۱۵۱,۷۸۴	-۵.۶٪	-۶.۴٪	-۳.۰٪
۶	مفتول مسی	۱۴۰۰/۰۲/۲۸		۲,۲۵۳,۸۱۰	-	۲,۲۵۳,۸۱۰	۲,۱۵۱,۷۲۰	-	۰.۰٪	۴.۷٪
۷	شمش روی	۱۴۰۰/۰۳/۰۲		۵۸۸,۲۲۹	۵۸۵,۹۳۴	۵۹۴,۳۴۸	۶۱۵,۰۷۰	۰.۴٪	-۱.۰٪	-۴.۴٪
۸	شمش آلومینیوم	۱۴۰۰/۰۳/۰۳		۵۱۷,۵۱۵	۵۳۷,۲۴۶	۵۵۹,۵۵۰	۵۳۹,۸۲۱	-۳.۷٪	-۷.۵٪	-۴.۱٪

گروه مالی شهر گزارش معاملات در بورس کالا



ردیف	نام محصول	تاریخ آخرین معامله	واحد	آخرین قیمت	میانگین هفته گذشته	میانگین یک ماه گذشته	میانگین سه ماه گذشته	تغیرات آخرین قیمت نسبت به		
								هفته گذشته	ماه گذشته	سه ماه گذشته
۱	اوره پریل	۱۴۰۰/۰۳/۰۱		۵۶,۱۰۱	۶۰,۳۰۵	۶۰,۴۹۶	۵۴,۲۵۳	-۷٪	-۷٪	۳٪
۲	پلی وینیل کلراید	۱۴۰۰/۰۳/۰۴		۲۸۸,۰۵۱	۳۰۰,۶۲۷	۳۱۳,۹۵۶	۳۳۰,۹۴۶	-۴٪	-۸٪	-۱۳٪
۳	پلی اتیلن سبک خطی	۱۴۰۰/۰۳/۰۴		۲۵۲,۲۱۸	۲۶۴,۵۲۵	۲۹۷,۲۱۰	۲۹۶,۹۴۲	-۵٪	-۱۵٪	-۱۵٪
۴	ارتوزایلین	۱۴۰۰/۰۳/۰۱		۱۴۸,۸۲۰	۱۴۸,۸۲۰	۱۵۷,۲۲۰	۱۶۰,۷۹۵	۰٪	-۵٪	-۷٪
۵	استایرن منومر	۱۴۰۰/۰۲/۲۹		۲۵۶,۲۹۹	۲۵۶,۲۹۹	۲۵۸,۲۹۸	۲۴۸,۲۲۸	۰٪	-۱٪	۳٪
۶	پلی پروپیلن شیمیایی	۱۴۰۰/۰۳/۰۳		۳۴۲,۷۳۶	۳۴۷,۲۳۷	۴۰۲,۷۵۳	۴۳۸,۸۱۶	-۱٪	-۱۵٪	-۲۲٪
۷	پلی اتیلن سنگین تزریقی	۱۴۰۰/۰۳/۰۴		۱۹۷,۷۷۴	۲۰۳,۳۴۶	۲۲۲,۲۳۰	۲۳۱,۹۴۶	-۳٪	-۱۱٪	-۱۵٪
۸	آمونیاک	۱۴۰۰/۰۳/۰۱		۵۵,۱۰۳	۵۶,۸۹۶	۵۴,۰۵۸	۴۳,۰۲۷	-۳٪	۲٪	۲۸٪
۹	پلی اتیلن سنگین فیلم	۱۴۰۰/۰۳/۰۴		۲۱۱,۷۷۱	۲۱۵,۶۶۴	۲۳۷,۰۱۶	۲۴۶,۱۶۸	-۲٪	-۱۱٪	-۱۴٪

ریال/تن

گروه مالی شهر گزارش معاملات در بورس کالا