



**گروه مالی شهر**  
SHAHRI FINANCIAL GROUP

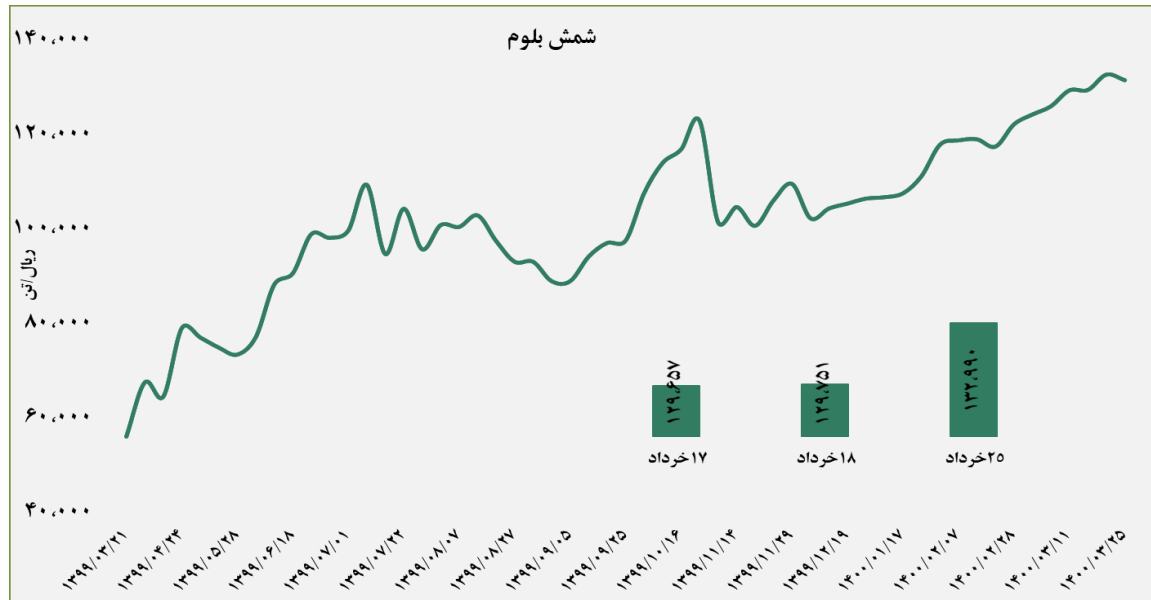
## گزارش معاملات در بورس کالا

۱۴۰۰/۰۳/۲۶

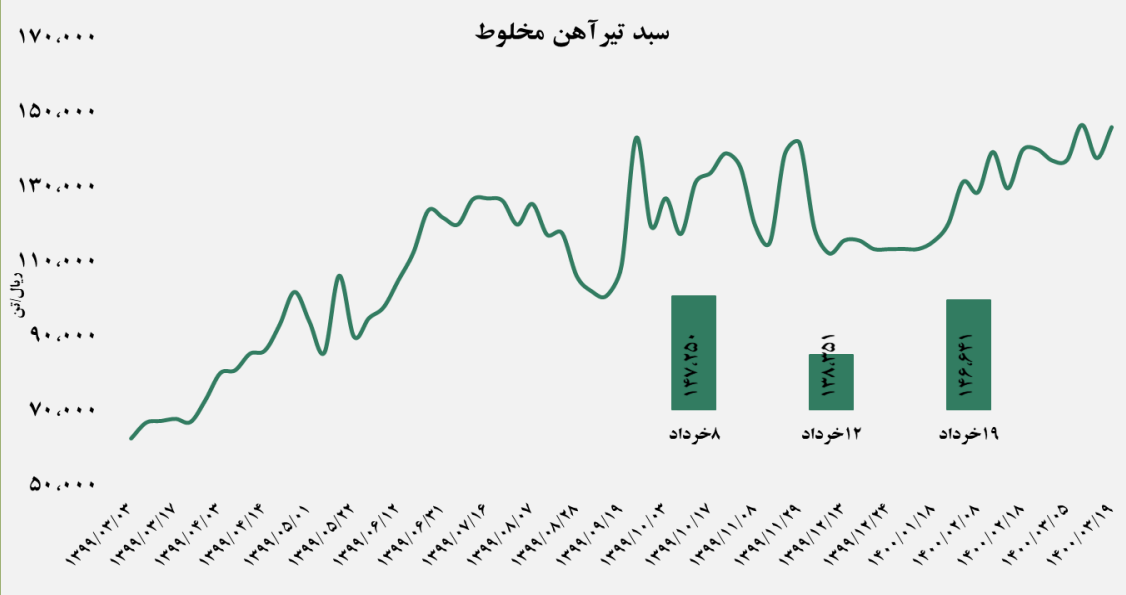
[www.sfg.ir](http://www.sfg.ir) - [info@sfg.ir](mailto:info@sfg.ir)

### ■ عرضه کننده:

آهن و فولاد ارفع - ذوب آهن اصفهان - مجتمع فولاد خراسان -  
 مجتمع ذوب آهن فولاد خزر - فولاد کاوه جنوب کیش -  
 فولاد کویر دامغان



### سبد تیر آهن مخلوط

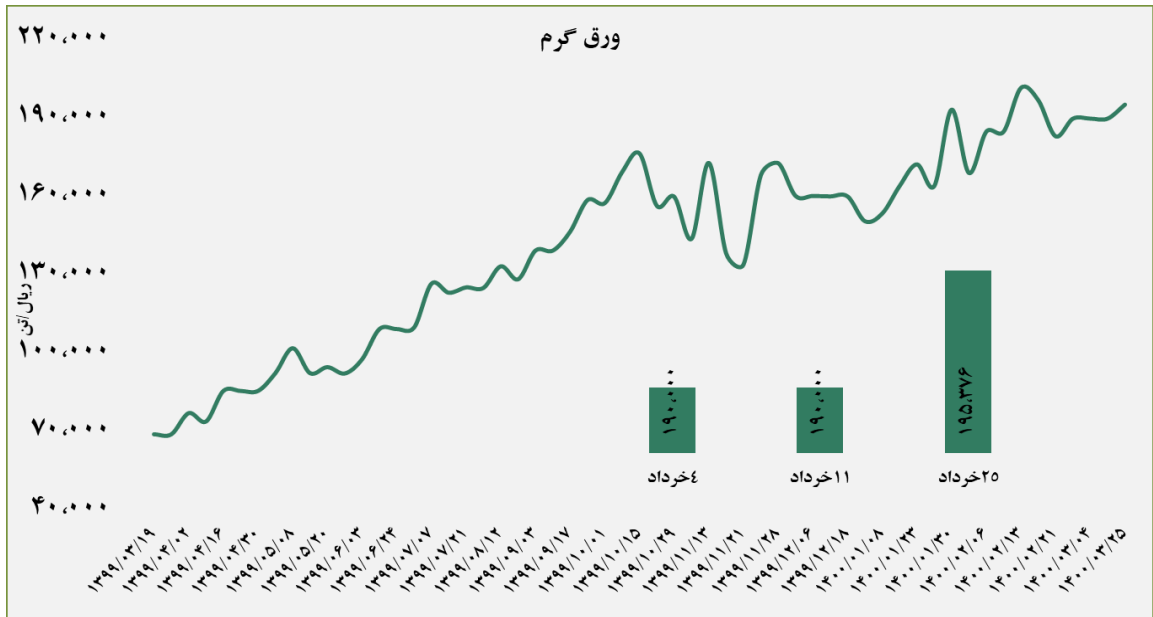


### ■ عرضه کننده:

ذوب آهن اصفهان - مجتمع فولاد ظفر بناب

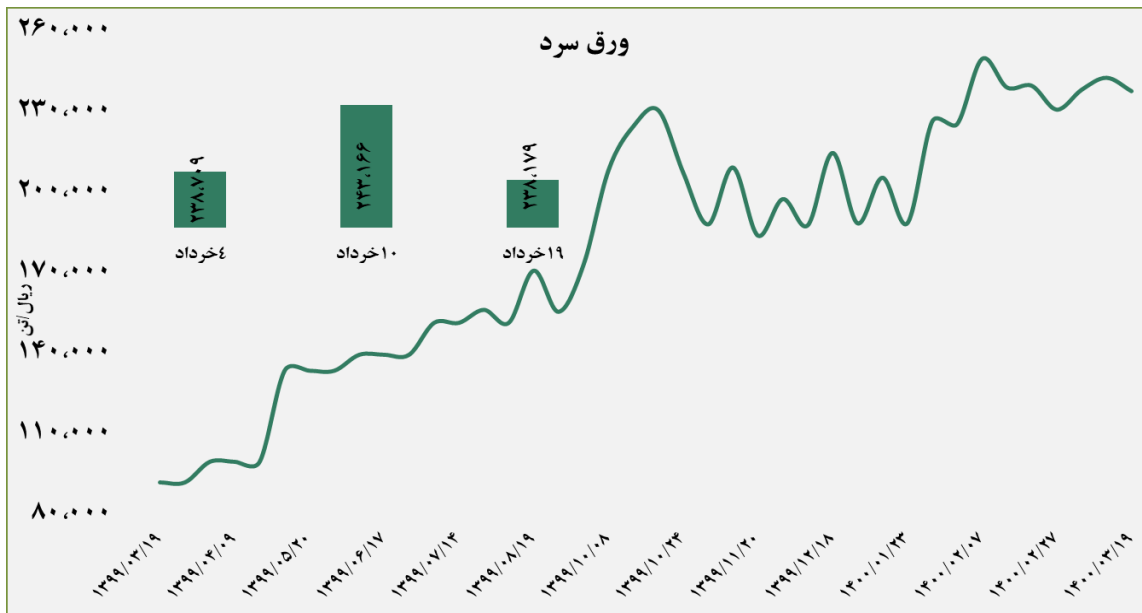
■ عرضه کننده:

فولاد مبارکه اصفهان - نورد و تولید قطعات فولادی



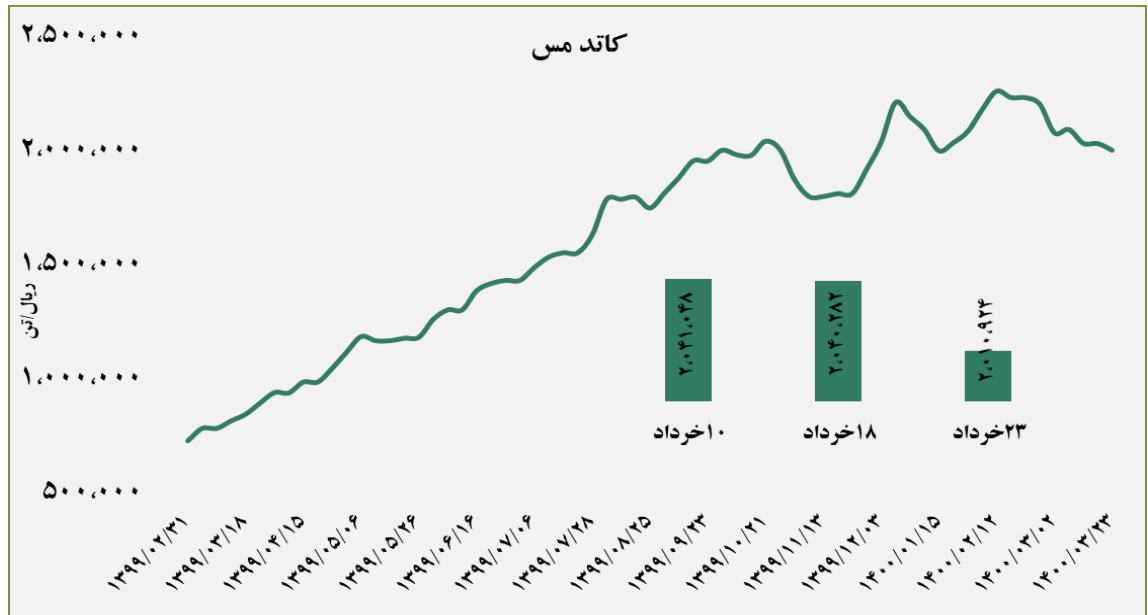
■ عرضه کننده:

فولاد مبارکه اصفهان - فولاد غرب آسیا - صنایع هفت الماس



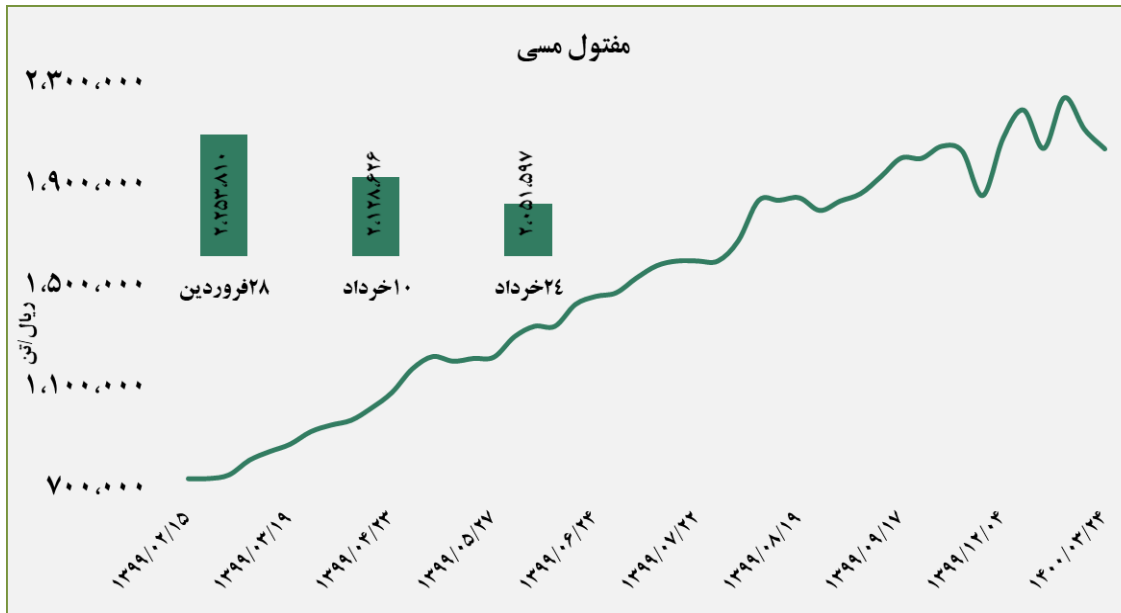
■ عرضه کننده:

شرکت ملی صنایع مس ایران - فرآوری مس درخشان  
تخت گنبد



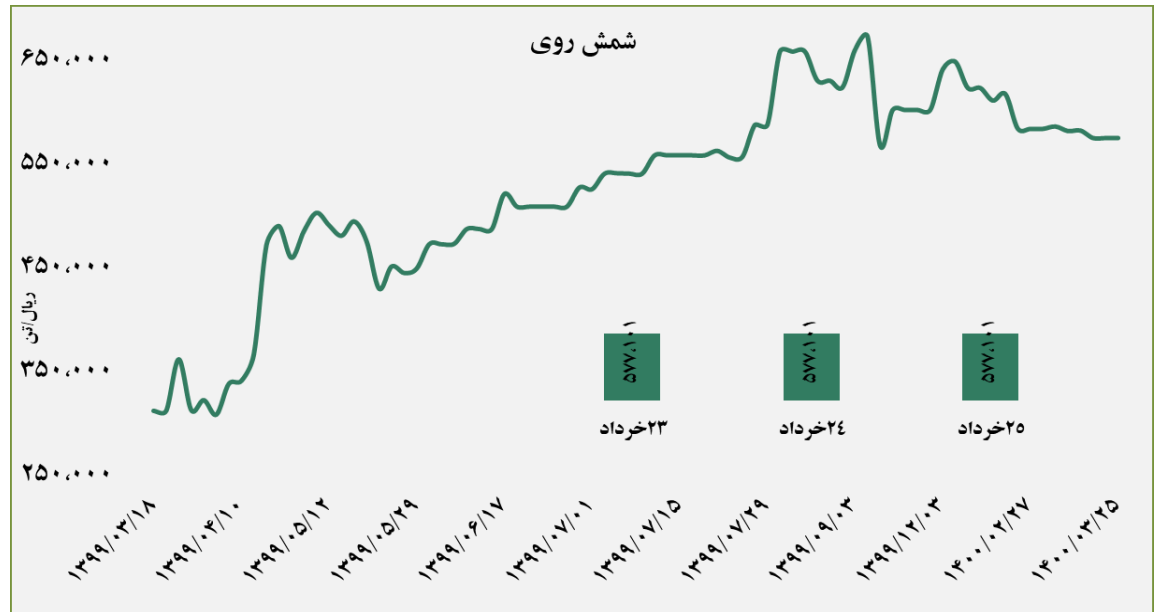
■ عرضه کننده:

صنایع تولیدی دنیای مس کاشان - گیل راد شمال -  
شرکت ملی صنایع مس ایران



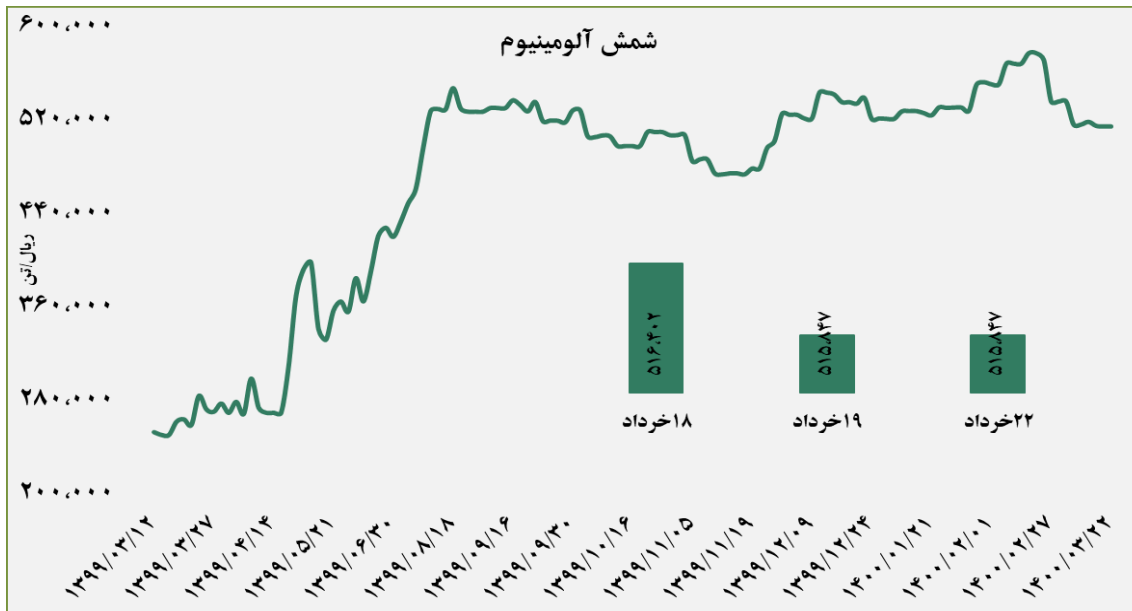
■ عرضه کننده:

ملی سرب و روی ایران - سپنتا روی - تولیدی روی بندر عباس - ذوب احیای روی قشم - گسترش صنایع روی ایرانیان - فرآوری مواد معدنی ایران



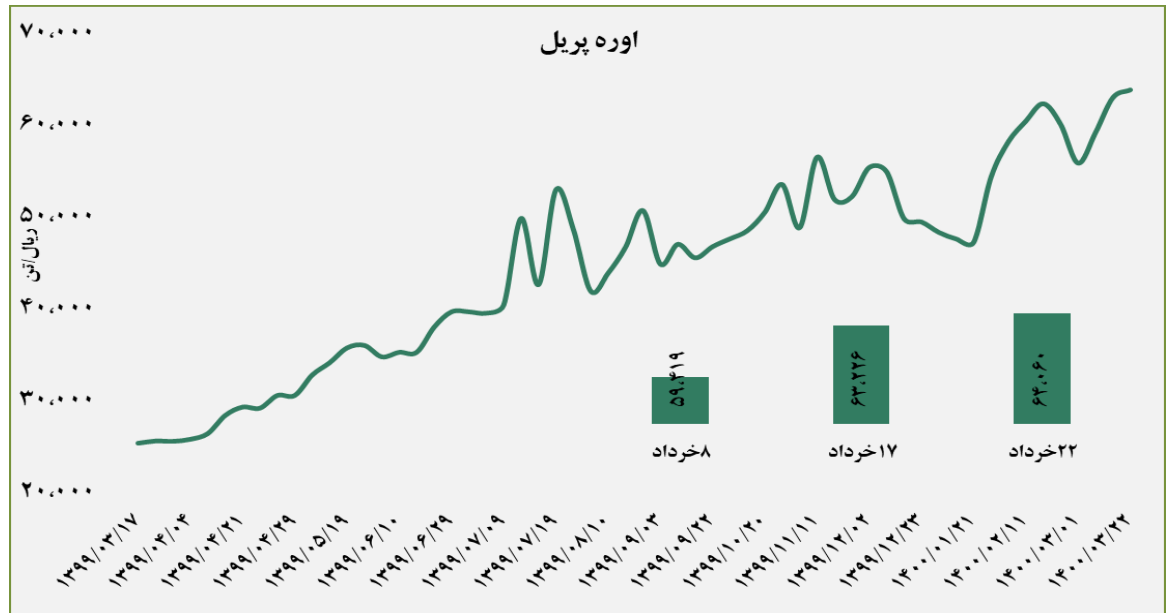
■ عرضه کننده:

آلومینیوم ایران - مجتمع صنایع آلومینیوم جنوب - آلومینیوم المهدی - آلومینای ایران

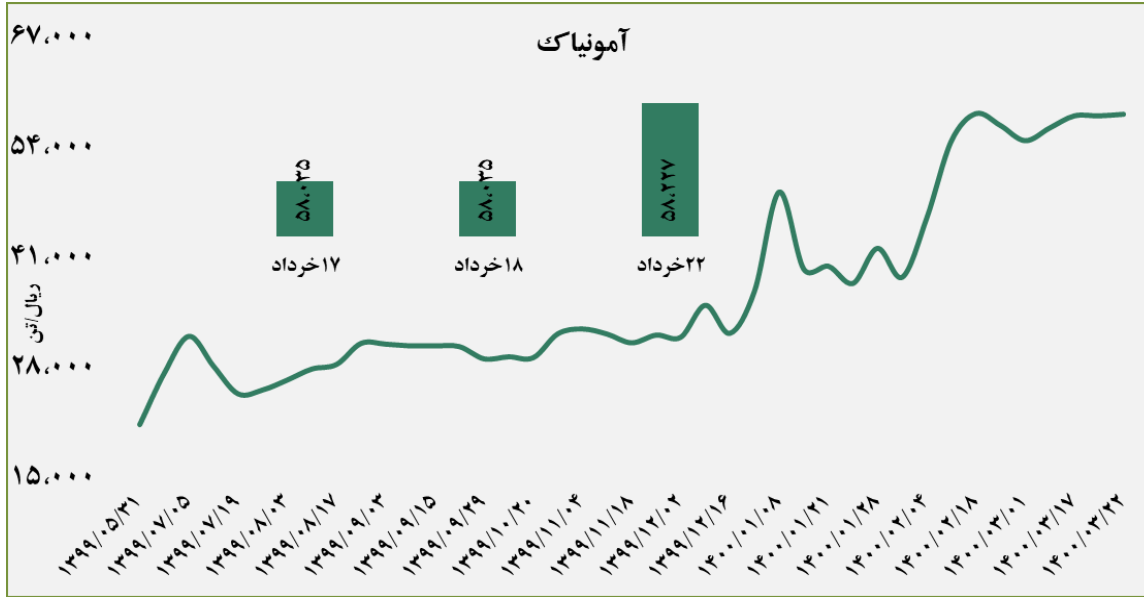


### ■ عرضه کننده:

پتروشیمی خراسان - پتروشیمی شیراز - پتروشیمی پردیس - پتروشیمی کرمانشاه - پتروشیمی رازی



### آمونیاك

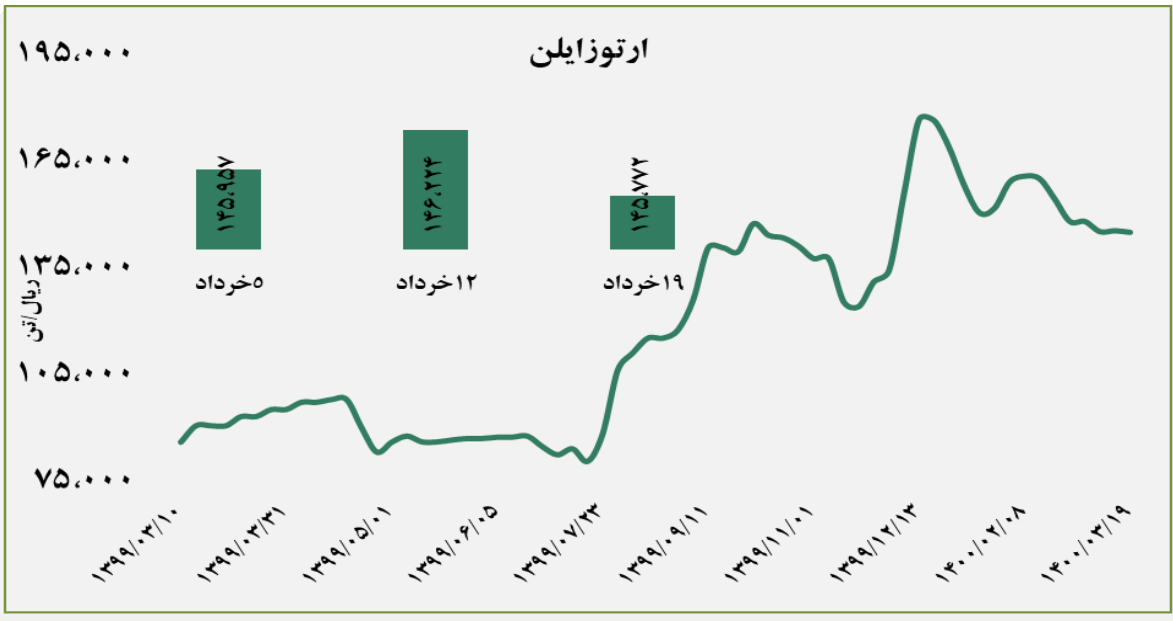


### ■ عرضه کننده:

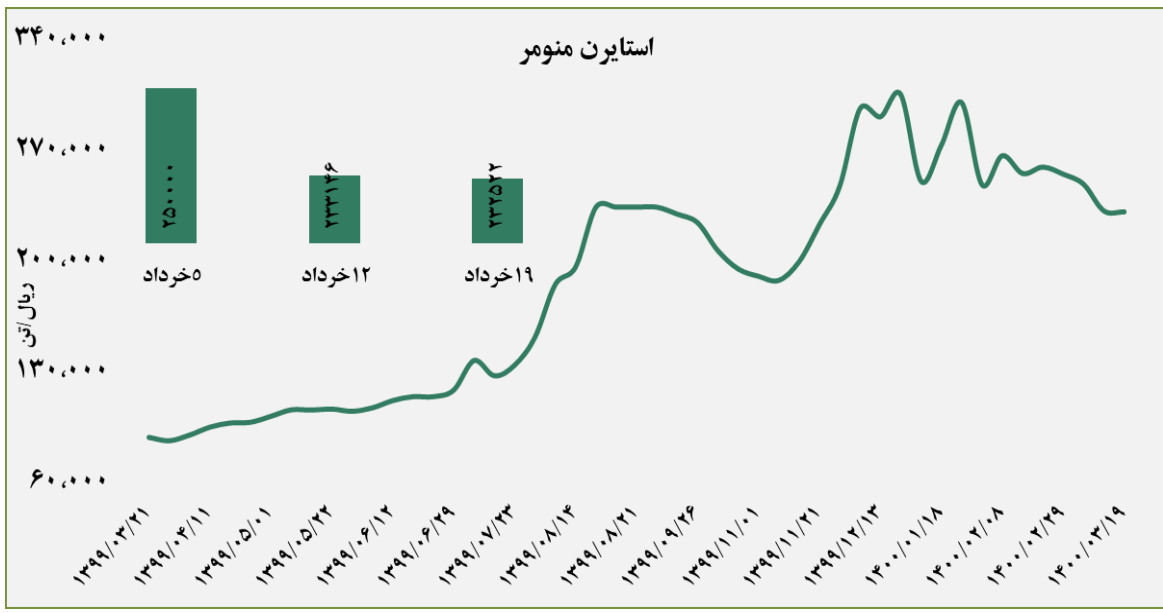
پتروشیمی خراسان - پتروشیمی شیراز

■ عرضه کننده:

پتروشیمی برزویه

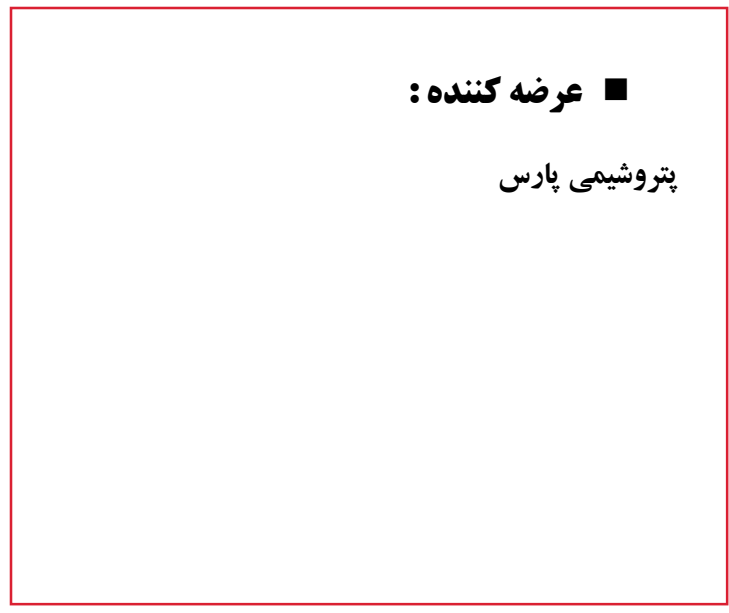


استایرن منومر



■ عرضه کننده:

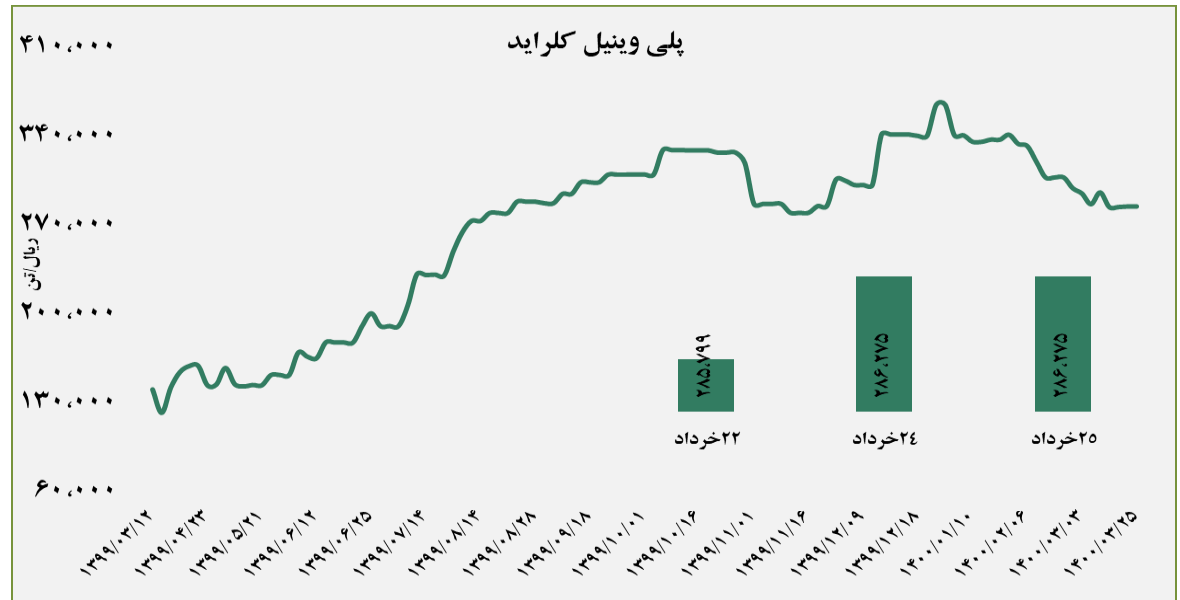
پتروشیمی پارس



گروه مالی شهر گزارش معاملات در بورس کالا

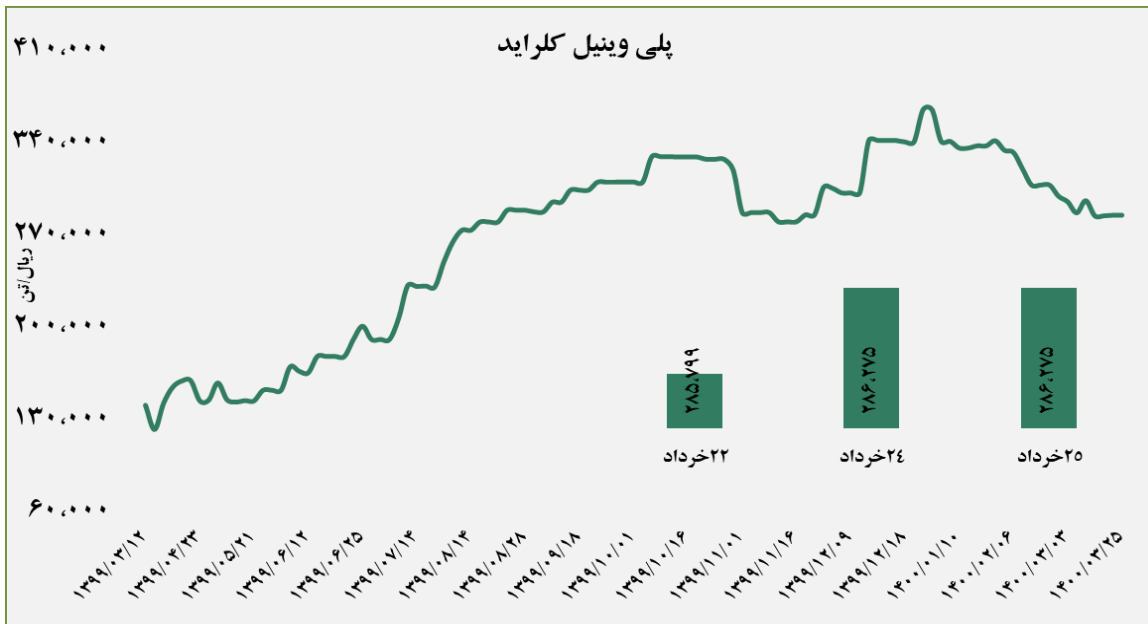
■ عرضه کننده:

پتروشیمی غدیر - پتروشیمی آبادان - پتروشیمی بندر امام - پتروشیمی اروند



■ عرضه کننده:

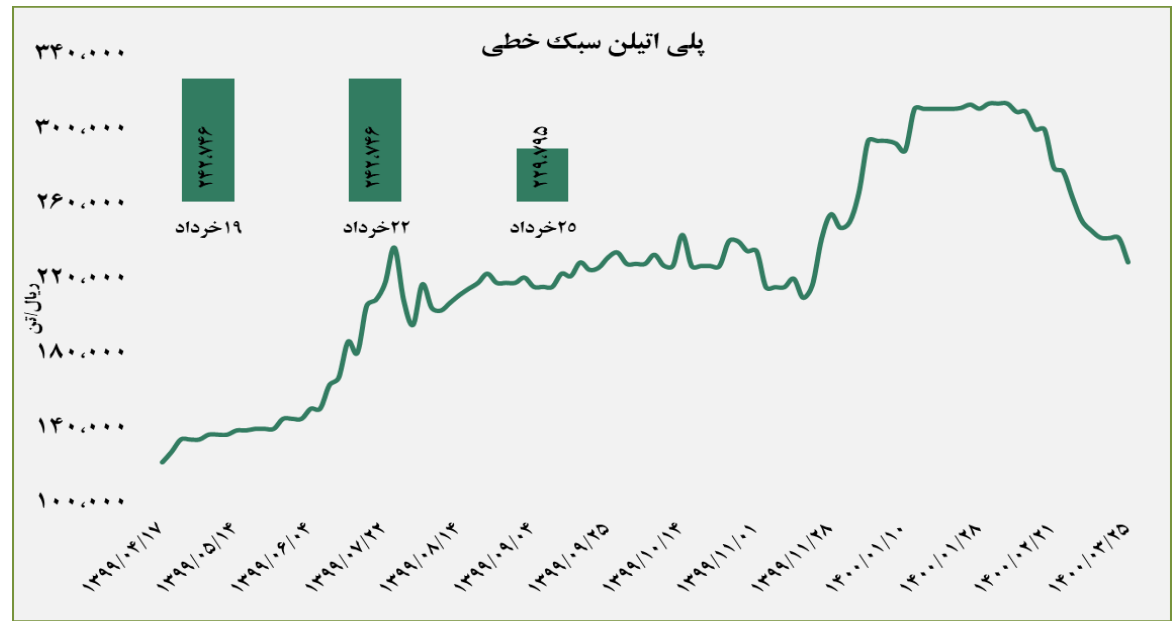
پتروشیمی مارون - پلی پروپیلن جم - نویر زرشیمی - پتروشیمی رجال - پتروشیمی سازند



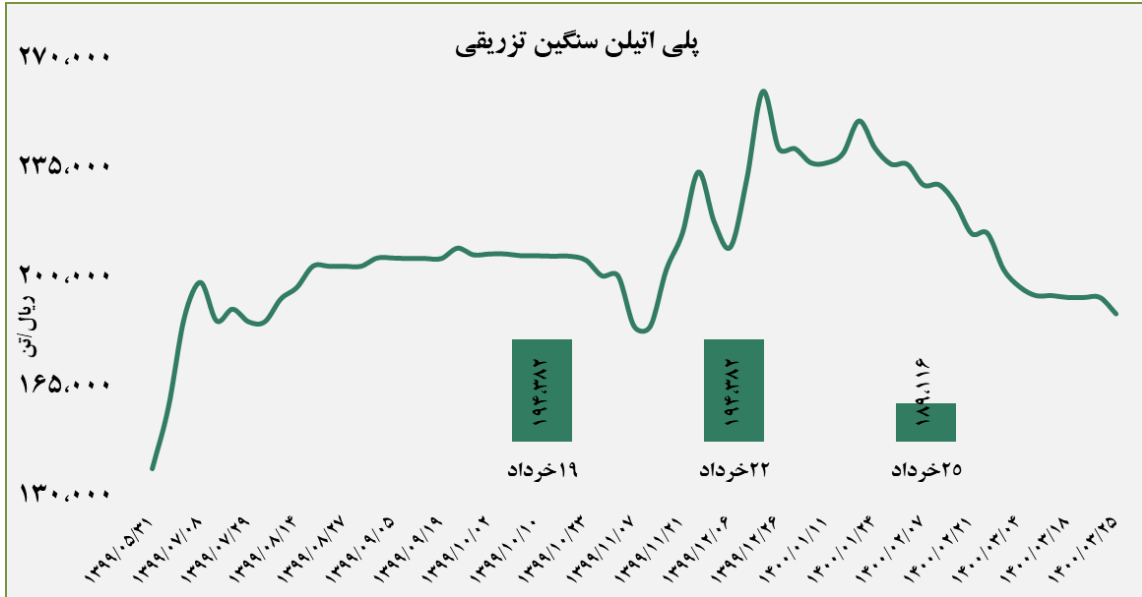


■ عرضه کننده:

پتروشیمی شازند - پتروشیمی مهاباد - پتروشیمی امیر کبیر  
- پتروشیمی جم



پلی اتیلن سنگین تزریقی



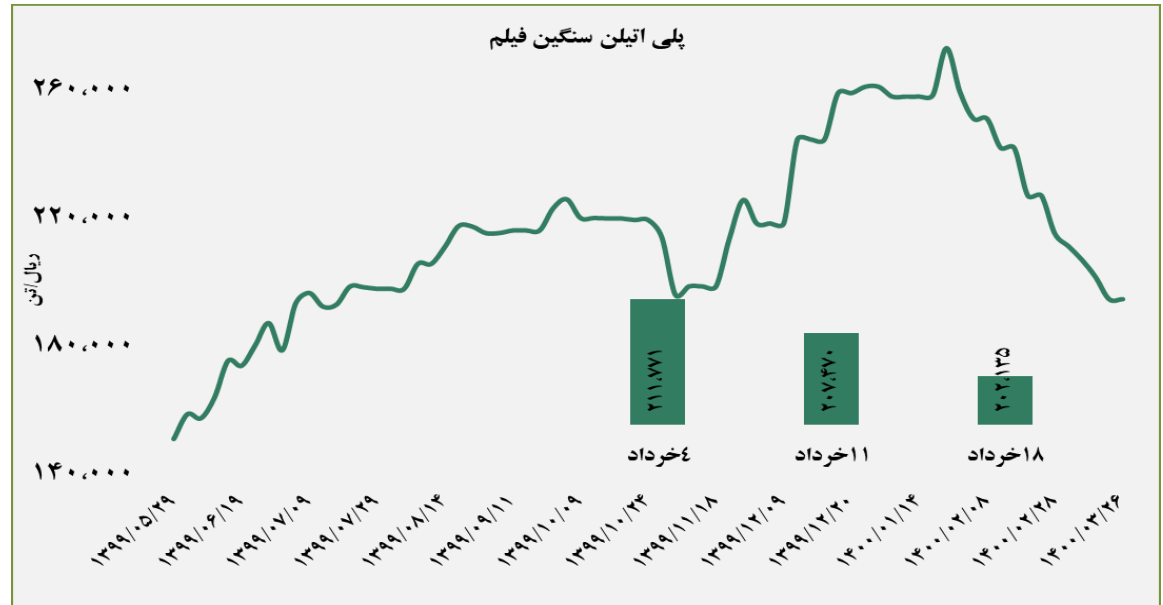
■ عرضه کننده:

پتروشیمی لرستان - پتروشیمی بندر امام - پتروشیمی جم  
- پتروشیمی تبریز

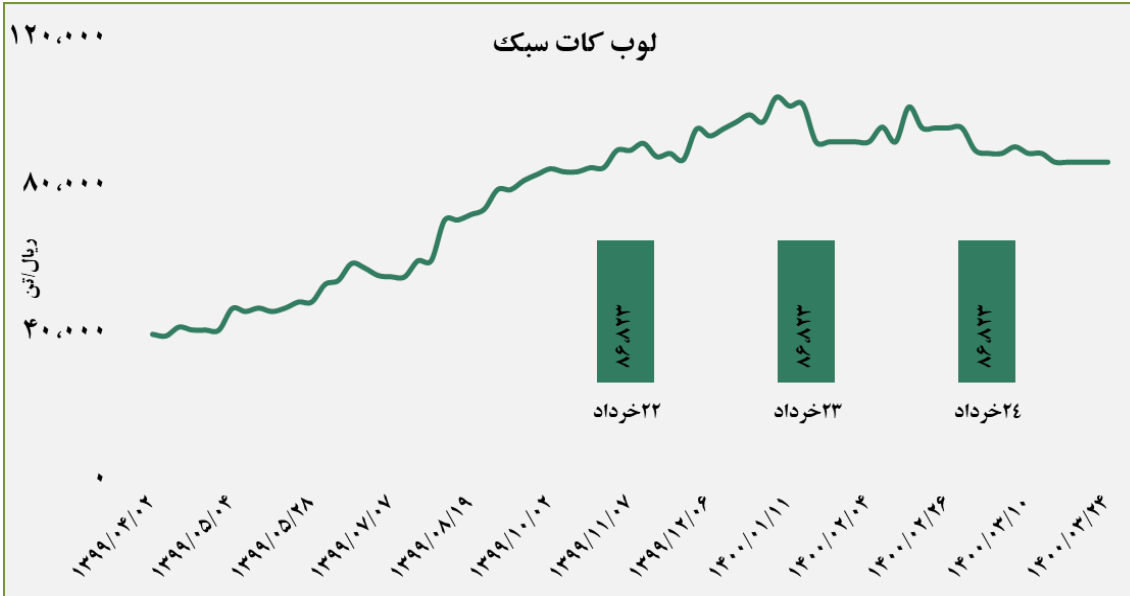
گروه مالی شهر گزارش معاملات در بورس کالا

■ عرضه کننده:

پتروشیمی آریا ساسول - پتروشیمی مهر - پتروشیمی ایلام  
- پتروشیمی مارون



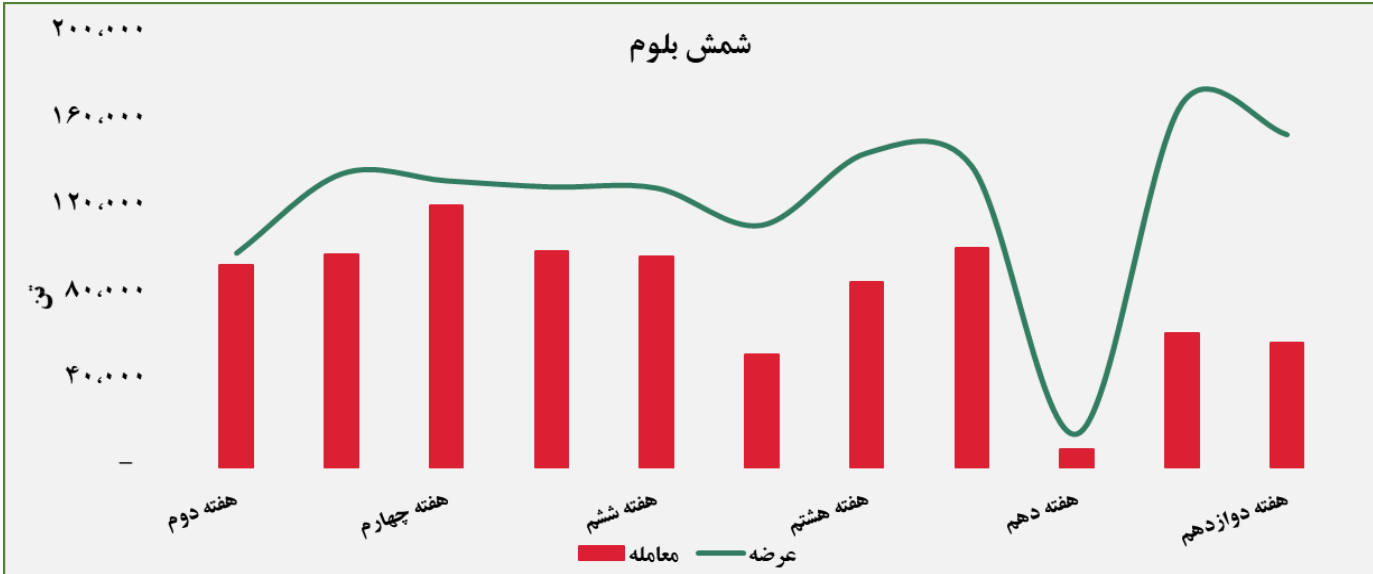
لوب کات سبک



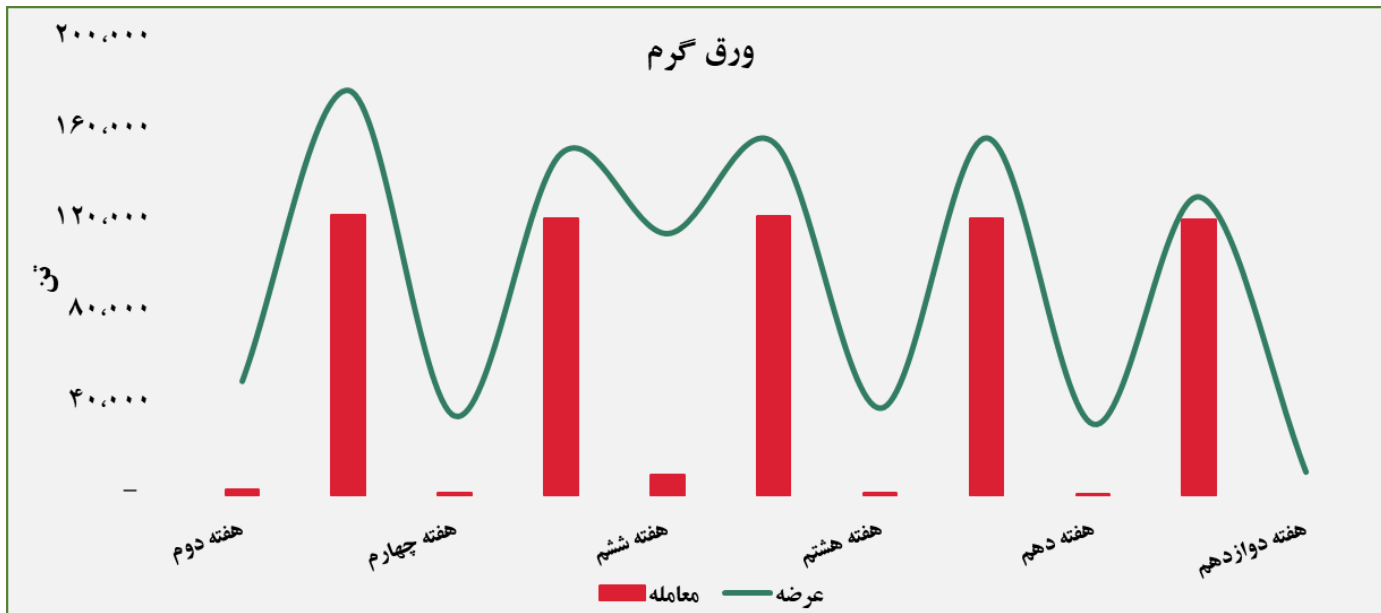
■ عرضه کننده:

پالایش نفت بندر عباس - پالایش نفت اصفهان - پالایش نفت تهران - پالایش نفت تبریز - پالایش نفت آبادان

## حجم عرضه و معامله هفتگی در بورس کالا ( سال ۱۴۰۰ )

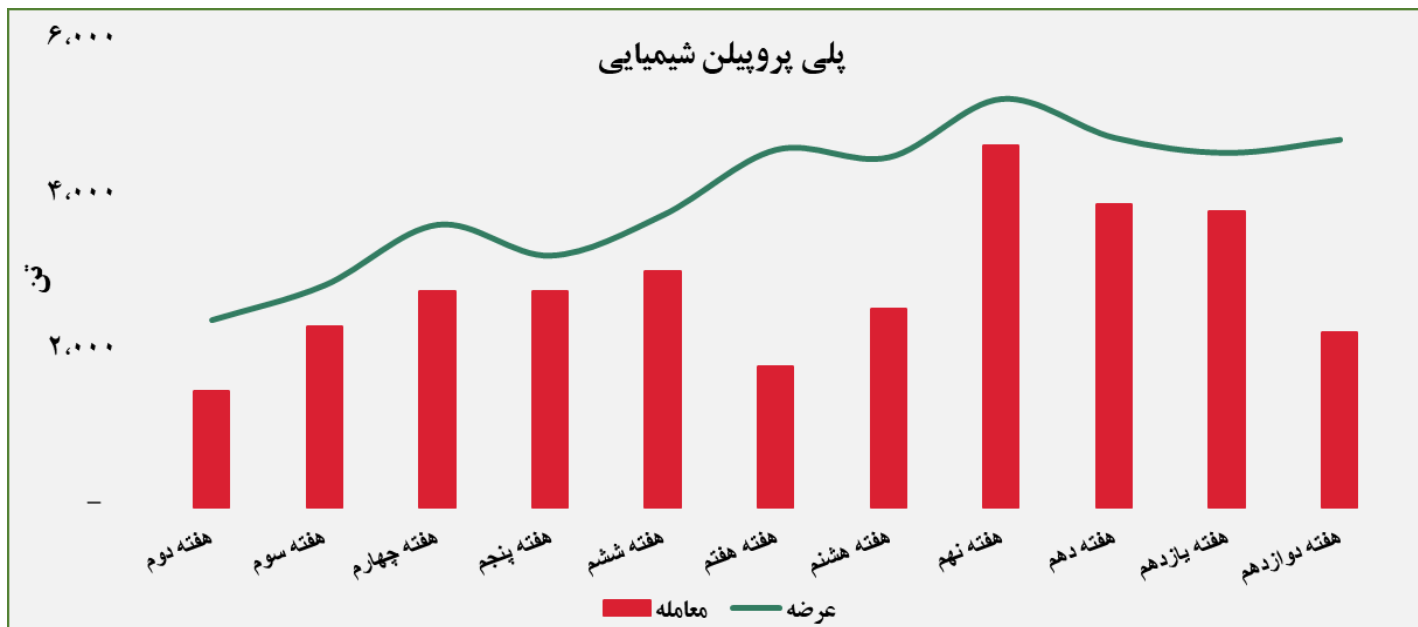
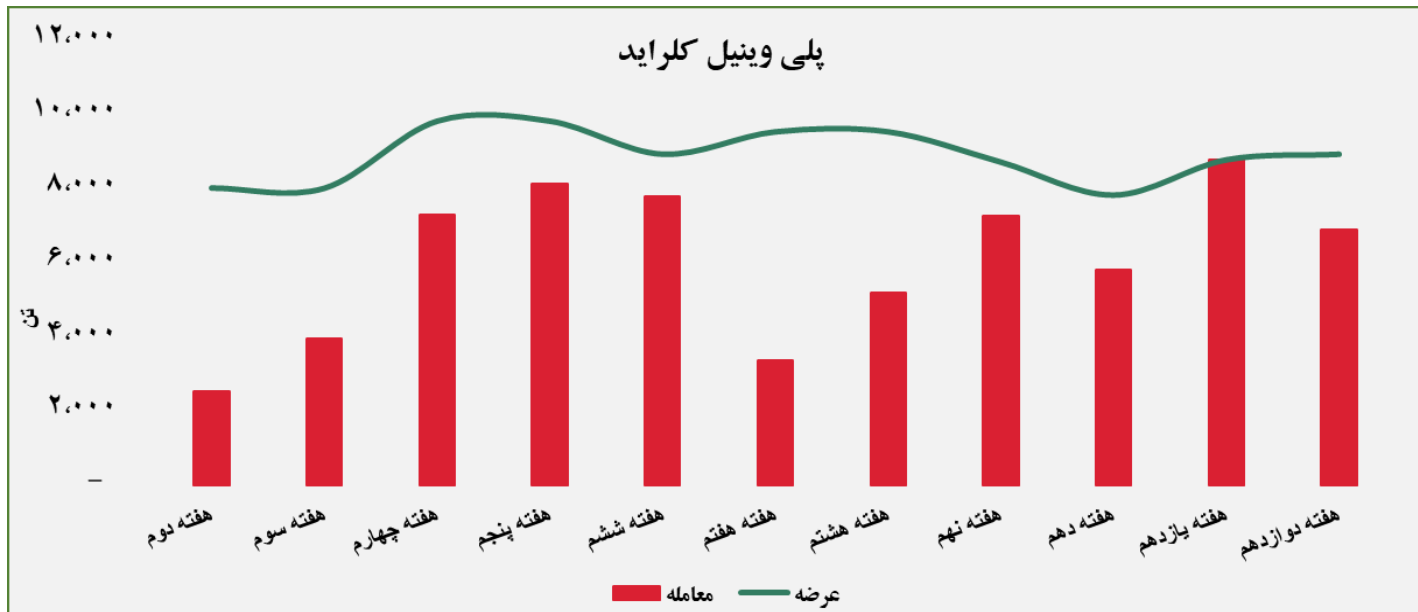


گروه مالی شهر گزارش معاملات در بورس کالا





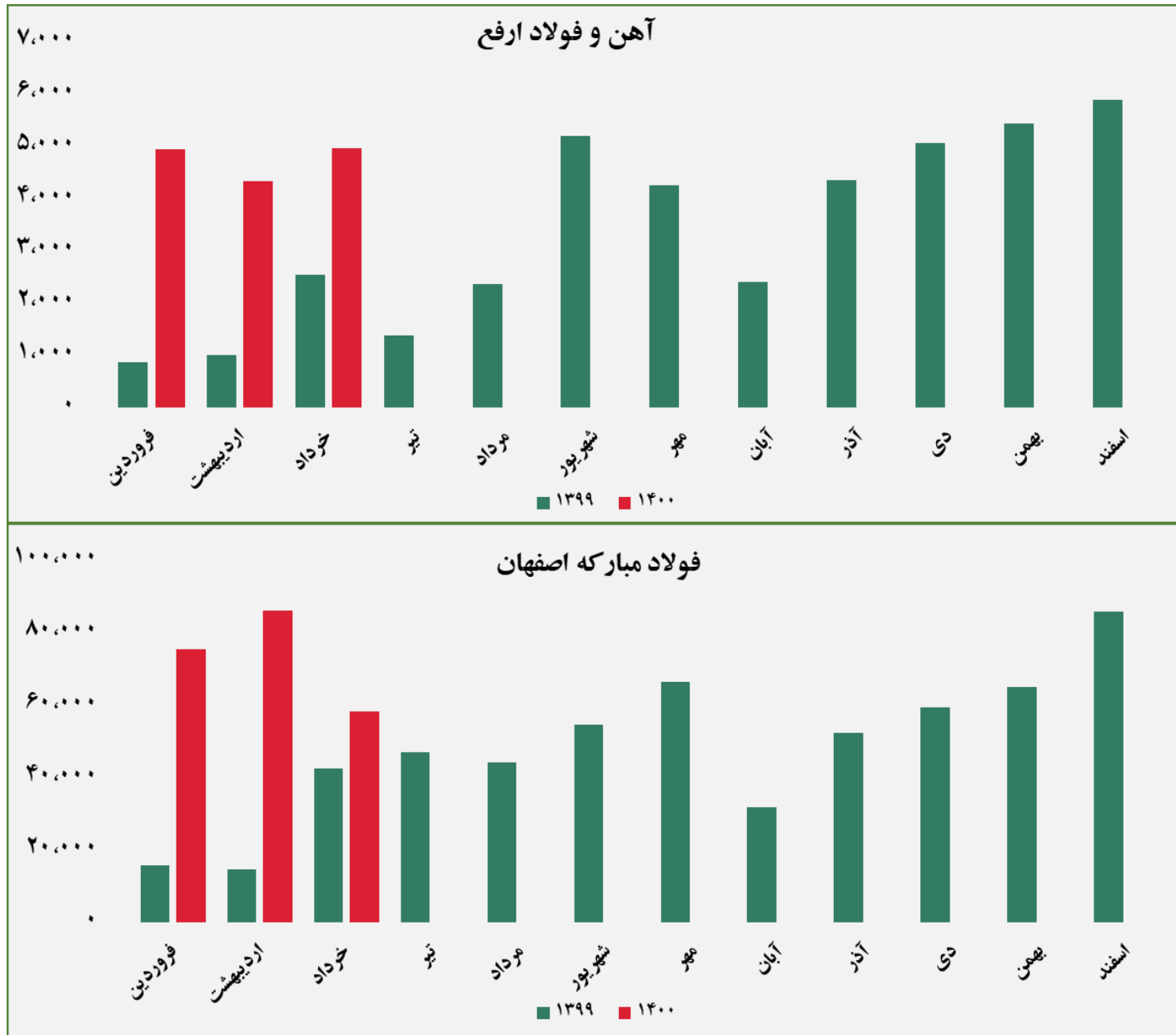
گروه مالی شهر گزارش معاملات در بورس کالا



## مبلغ فروش شرکت ها برای کلیه محصولات در بورس کالا (میلیارد ریال)

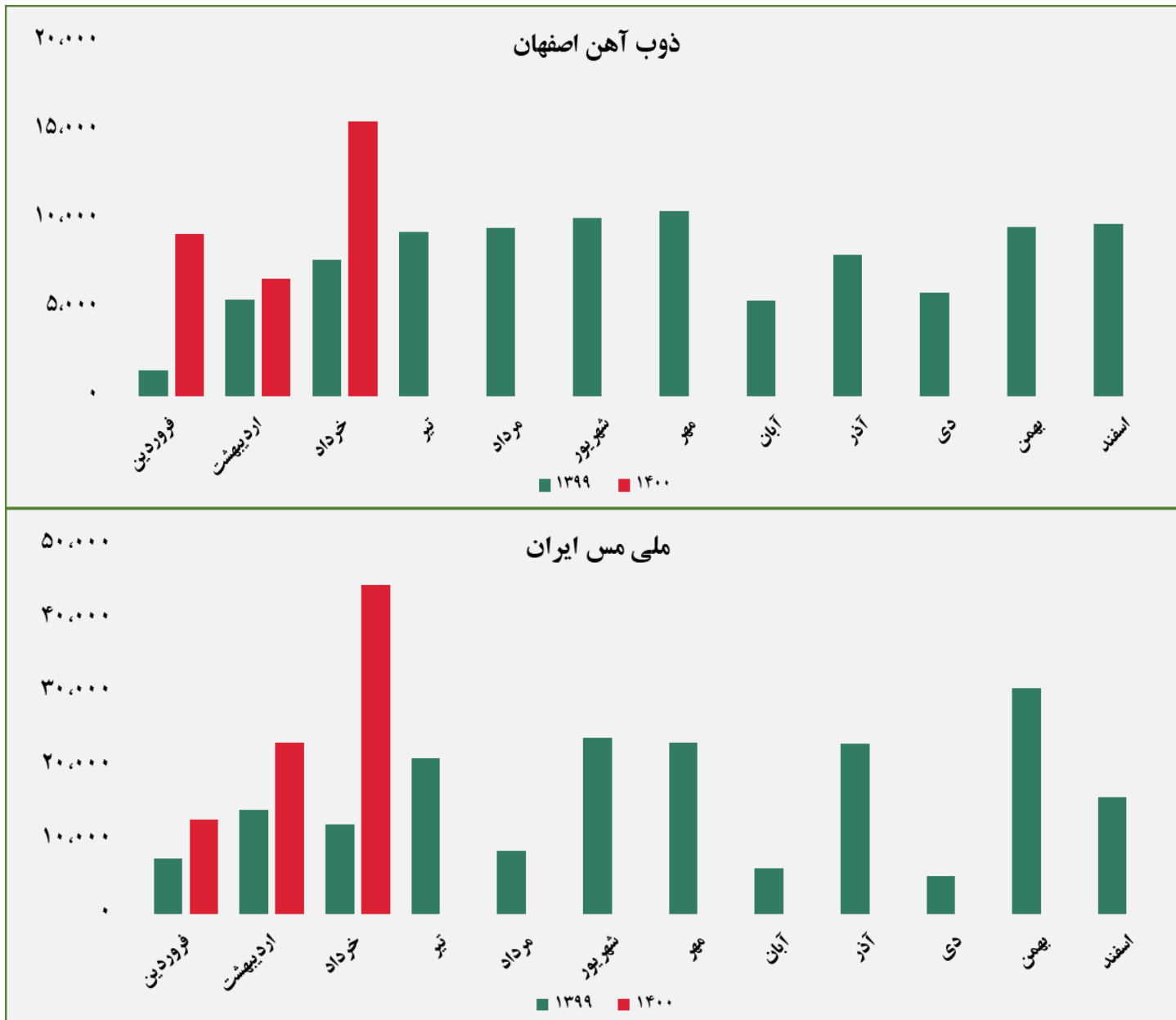


گروه مالی شهر گزارش معاملات در بورس کالا

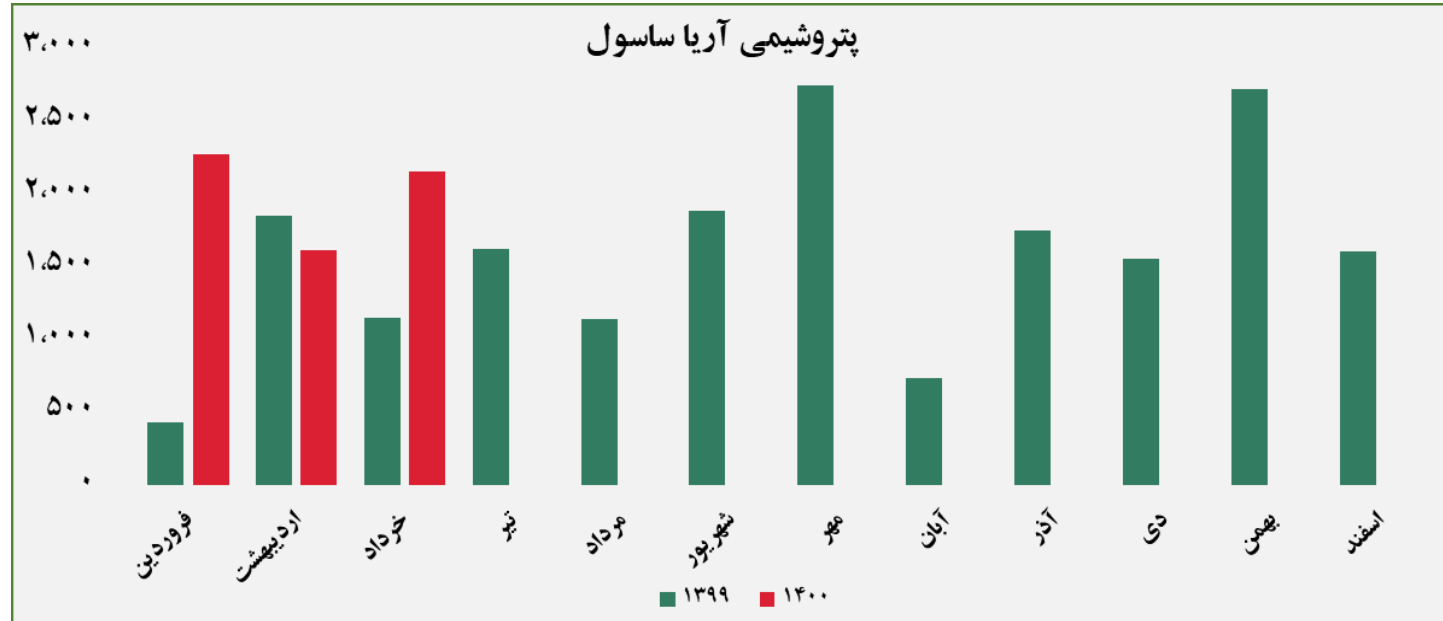
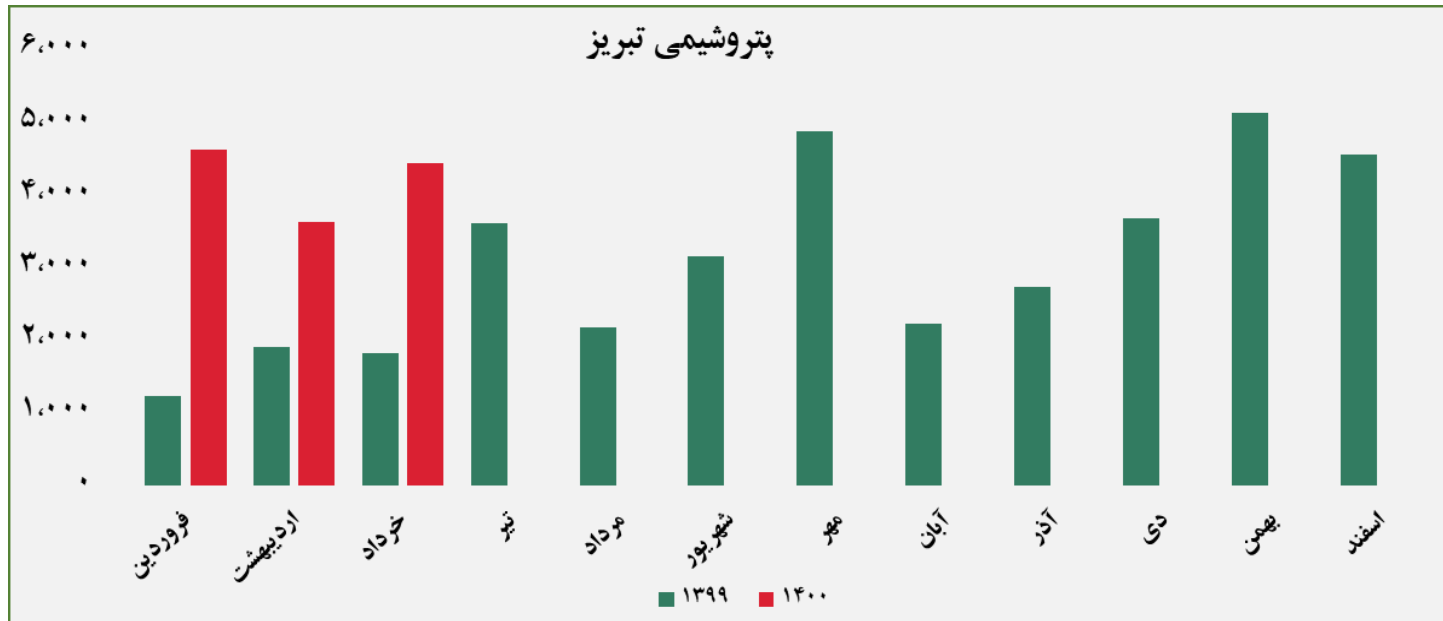


گروه مالی شهر گزارش معاملات در بورس کالا





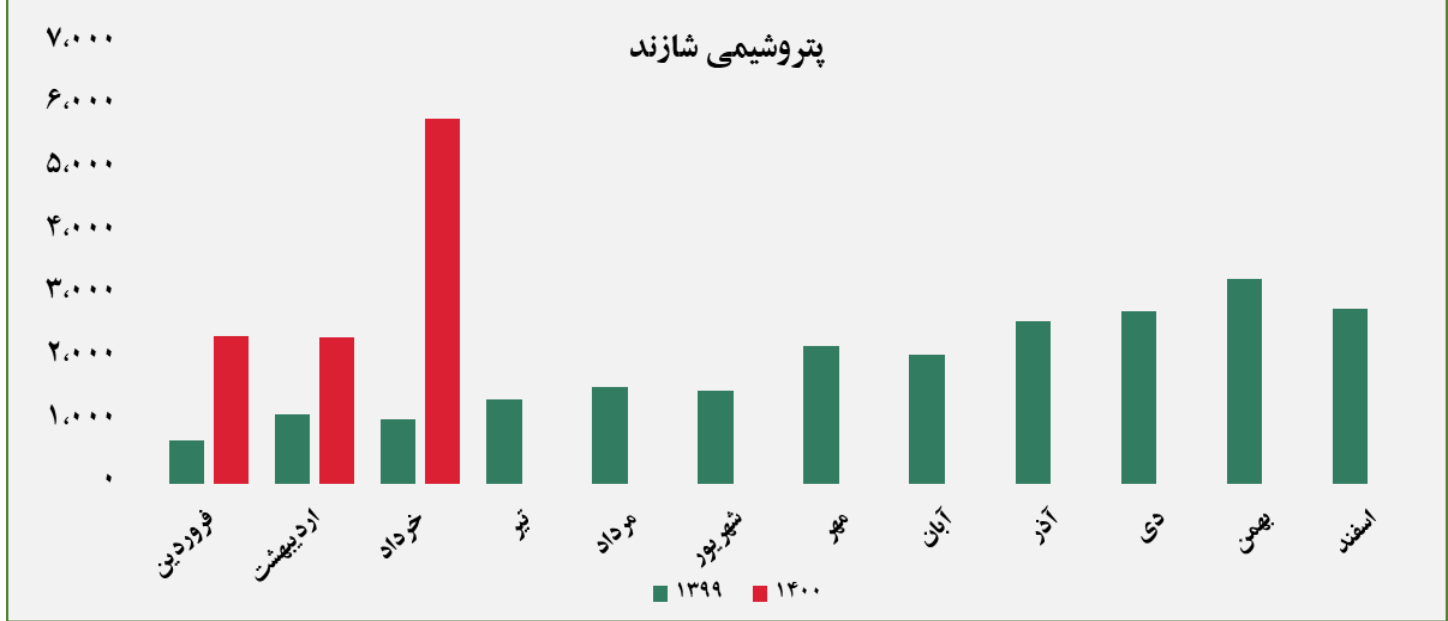
گروه مالی شهر گزارش معاملات در بورس کالا



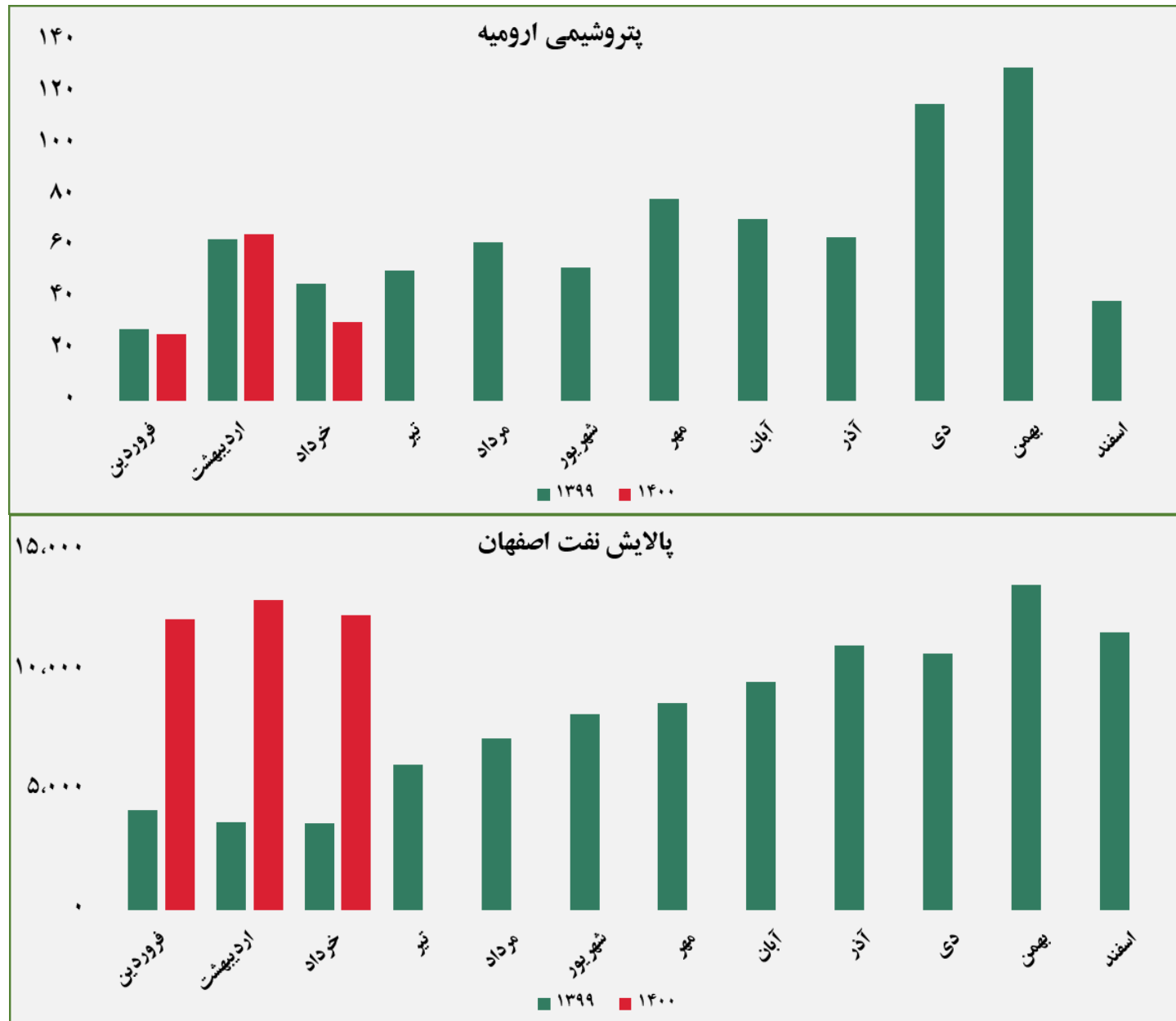
گروه مالی شهر گزارش معاملات در بورس کالا



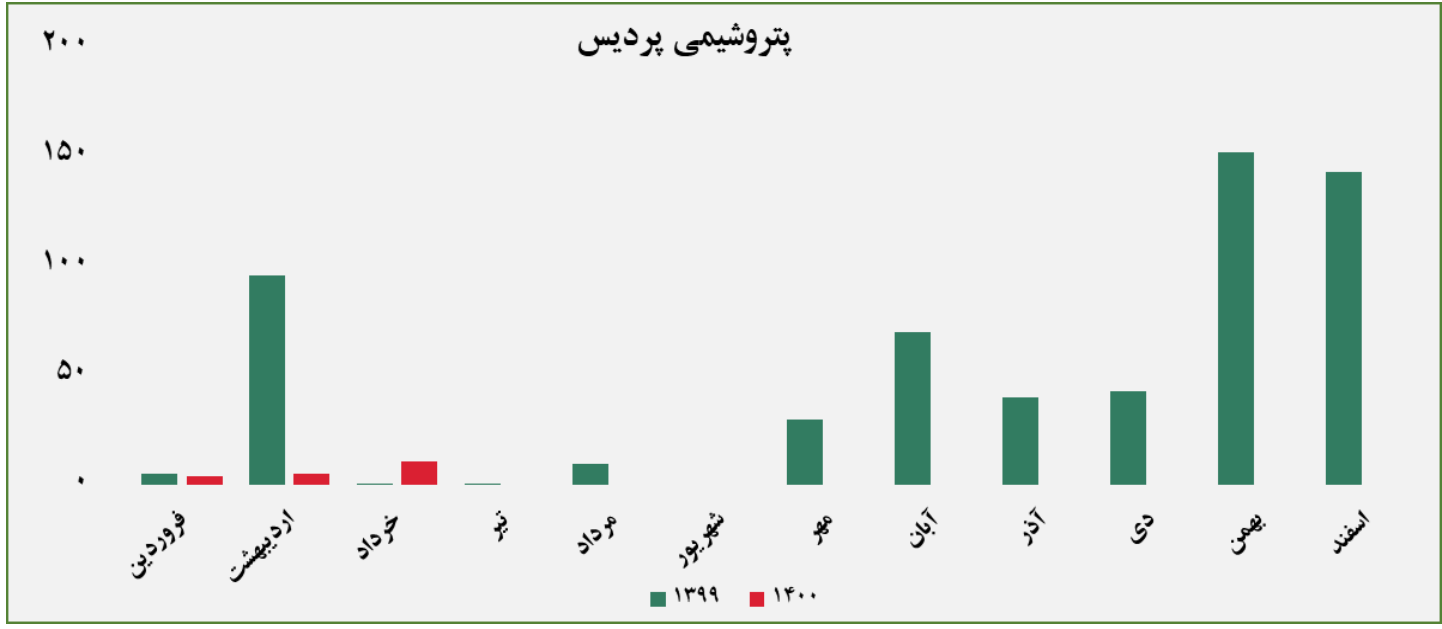
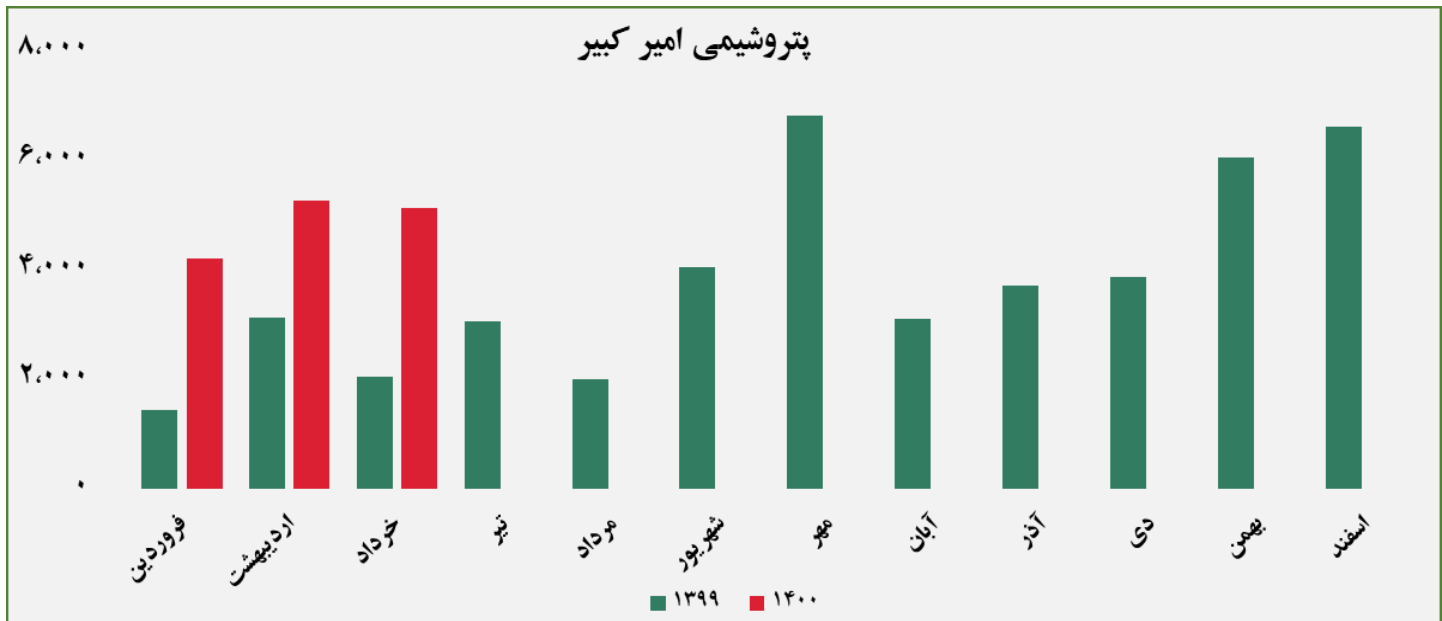
گروه مالی شهر گزارش معاملات در بورس کالا



گروه مالی شهر گزارش معاملات در بورس کالا



گروه مالی شهر گزارش معاملات در بورس کالا



گروه مالی شهر گزارش معاملات در بورس کالا



ردیف	نام محصول	تاریخ آخرین معامله	واحد	آخرین قیمت	میانگین هفته گذشته	میانگین یک ماه گذشته	میانگین سه ماه گذشته	تغییرات آخرین قیمت نسبت به		
								هفته گذشته	ماه گذشته	سه ماه گذشته
۱	شمش بلوم	۱۴۰۰/۰۳/۲۵	ریال/تن	۱۳۱,۷۹۷	۱۳۱,۳۷۱	۱۲۰,۶۲۵	۱۱۲,۸۷۸	۰.۳٪	۹.۳٪	۱۶.۸٪
۲	ورق گرم	۱۴۰۰/۰۳/۲۵		۱۹۵,۳۷۶	-	۱۹۰,۳۳۱	۱۷۳,۶۰۳	-	۲.۷٪	۱۲.۵٪
۳	ورق سرد	۱۴۰۰/۰۳/۱۹		۲۳۸,۱۷۹	-	۲۴۰,۳۰۴	۲۱۶,۶۱۲	-	-۰.۹٪	۱۰.۰٪
۴	سبد تیرآهن مخلوط	۱۴۰۰/۰۳/۱۹		۱۴۶,۶۴۱	-	۱۳۵,۷۶۶	۱۲۴,۰۰۳	-	۸.۰٪	۱۸.۳٪
۵	کاتد مس	۱۴۰۰/۰۳/۲۳		۲,۰۱۰,۹۲۴	۲,۰۴۰,۲۸۲	۲,۲۳۰,۵۰۲	۲,۱۵۱,۷۸۴	-۱.۴٪	-۹.۸٪	-۶.۵٪
۶	مفتول مسی	۱۴۰۰/۰۳/۲۴		۲,۰۵۱,۵۹۷	-	۲,۲۵۳,۸۱۰	۲,۱۵۱,۷۲۰	-	-۹.۰٪	-۴.۷٪
۷	شمش روی	۱۴۰۰/۰۳/۲۵		۵۷۷,۱۰۱	۵۸۴,۳۴۶	۵۹۴,۳۴۸	۶۱۵,۰۷۰	-۱.۲٪	-۲.۹٪	-۶.۲٪
۸	شمش آلومینیوم	۱۴۰۰/۰۳/۲۲		۵۱۵,۸۴۷	۵۱۶,۱۲۵	۵۵۹,۵۵۰	۵۳۹,۸۲۱	-۰.۱٪	-۷.۸٪	-۴.۴٪

گروه مالی شهر گزارش معاملات در بورس کالا



ردیف	نام محصول	تاریخ آخرین معامله	واحد	آخرین قیمت	میانگین هفته گذشته	میانگین یک ماه گذشته	میانگین سه ماه گذشته	تغییرات آخرین قیمت نسبت به		
								هفته گذشته	ماه گذشته	سه ماه گذشته
۱	اوره پریل	۱۴۰۰/۰۳/۲۲	ریال/تن	۶۴,۰۶۰	۶۳,۲۲۶	۶۰,۴۹۶	۵۴,۲۵۳	۱٪	۶٪	۱۸٪
۲	پلی وینیل کلراید	۱۴۰۰/۰۳/۲۵		۲۸۶,۲۷۵	۲۸۵,۷۹۹	۳۱۳,۹۵۶	۳۳۰,۹۴۶	۰٪	-۹٪	-۱۳٪
۳	پلی اتیلن سبک خطی	۱۴۰۰/۰۳/۲۵		۲۲۹,۷۹۵	۲۴۲,۷۴۶	۲۹۷,۲۱۰	۲۹۶,۹۴۲	-۵٪	-۲۳٪	-۲۳٪
۴	ارتوزایلین	۱۴۰۰/۰۳/۱۹		۱۴۵,۷۷۲	-	۱۵۷,۲۲۰	۱۶۰,۷۹۵	-	-۷٪	-۹٪
۵	استایرن منومر	۱۴۰۰/۰۳/۱۹		۲۳۲,۵۲۲	۲۳۲,۵۲۲	۲۵۸,۲۹۸	۲۴۸,۲۲۸	۰٪	-۱۰٪	-۶٪
۶	پلی پروپیلن شیمیایی	۱۴۰۰/۰۳/۲۴		۲۸۸,۶۷۹	۳۱۹,۹۴۱	۴۰۲,۷۵۳	۴۳۸,۸۱۶	-۱۰٪	-۲۸٪	-۳۴٪
۷	پلی اتیلن سنگین تزریقی	۱۴۰۰/۰۳/۲۵		۱۸۹,۱۱۶	۱۹۴,۳۸۲	۲۲۲,۲۳۰	۲۳۱,۹۴۶	-۳٪	-۱۵٪	-۱۸٪
۸	آمونیاک	۱۴۰۰/۰۳/۲۲		۵۸,۲۲۷	۵۸,۰۳۵	۵۴,۰۵۸	۴۳,۰۲۷	۰٪	۸٪	۳۵٪
۹	پلی اتیلن سنگین فیلم	۱۴۰۰/۰۳/۲۶		۱۹۵,۲۲۷	۲۰۲,۱۳۵	۹۵,۹۱۱	۹۶,۴۹۲	-۳٪	۱۰۴٪	۱۰۲٪
۱۰	لوب کات	۱۴۰۰/۰۳/۲۴		۸۶,۸۲۳	۸۶,۸۲۳	۹۵,۹۱۱	۹۶,۴۹۲	۰٪	-۹٪	-۱۰٪

گروه مالی شهر گزارش معاملات در بورس کالا