



**گروه مالی شهر**  
SHAHR FINANCIAL GROUP

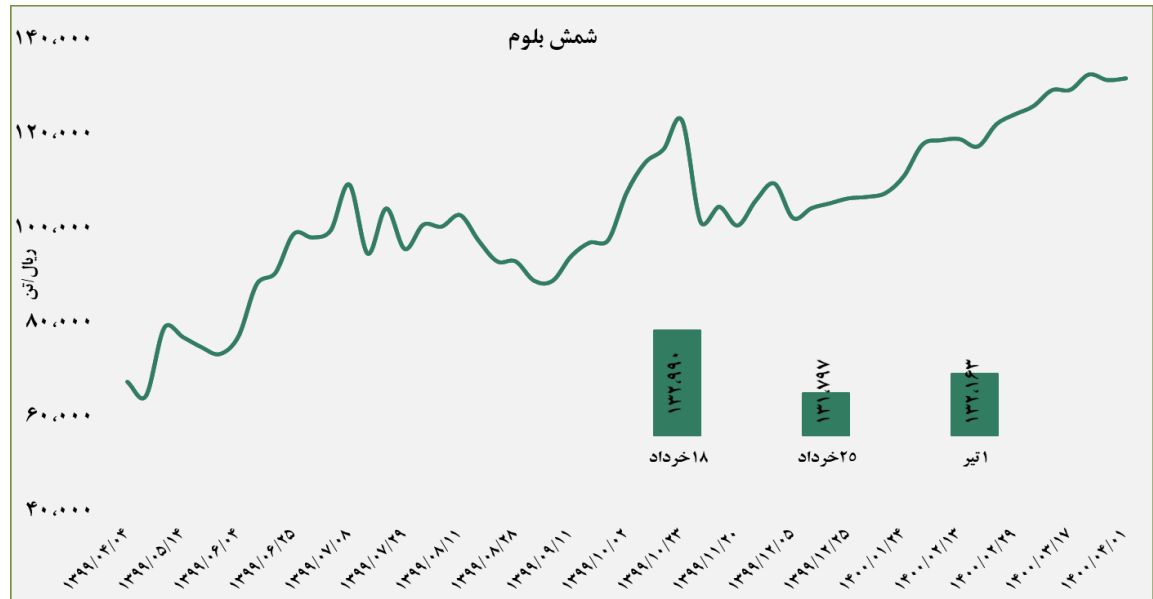
## گزارش معاملات در بورس کالا

۱۴۰۰/۰۴/۰۹

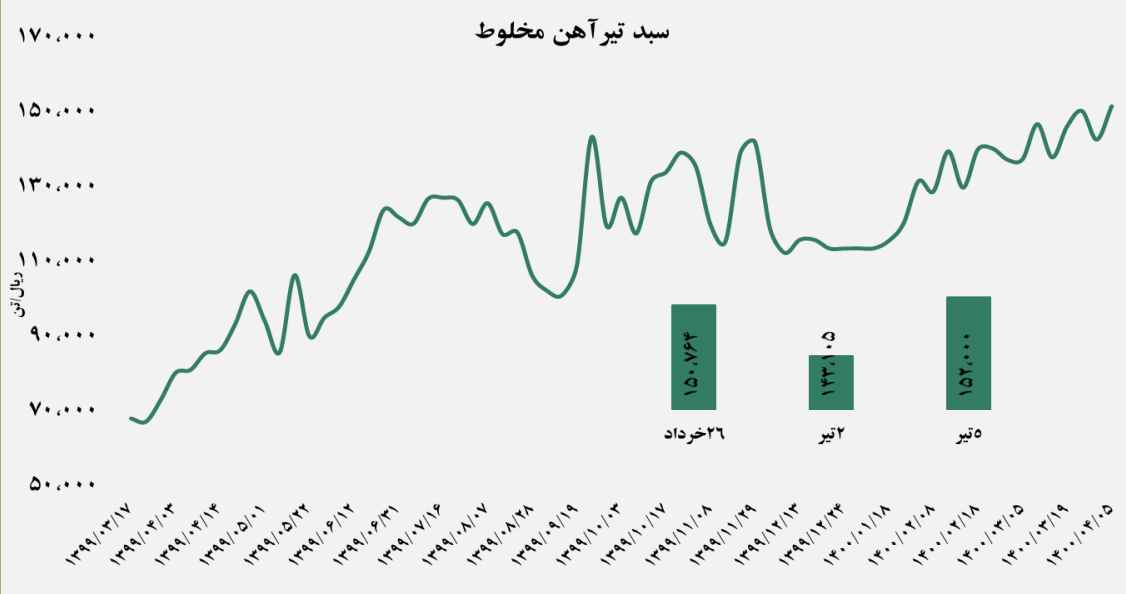
[www.sfg.ir](http://www.sfg.ir) - [info@sfg.ir](mailto:info@sfg.ir)

■ عرضه کننده:

آهن و فولاد ارفع - ذوب آهن اصفهان - مجتمع فولاد خراسان -  
 مجتمع ذوب آهن فولاد خزر - فولاد کاوه جنوب کیش -  
 فولاد کویر دامغان



سبد تیر آهن مخلوط

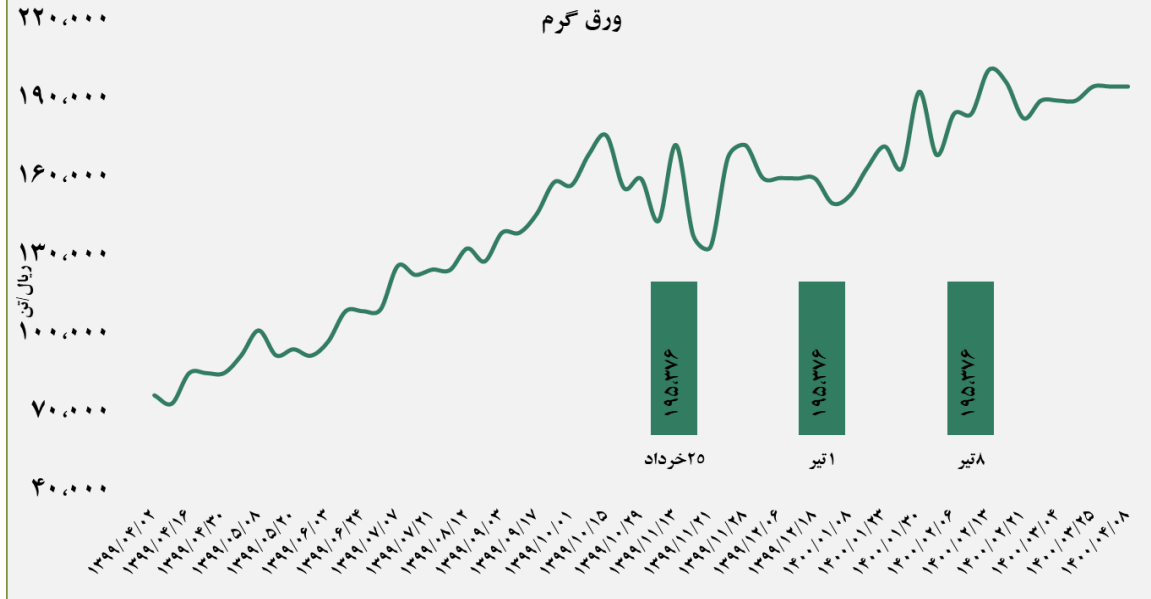


■ عرضه کننده:

ذوب آهن اصفهان - مجتمع فولاد ظفر بناب

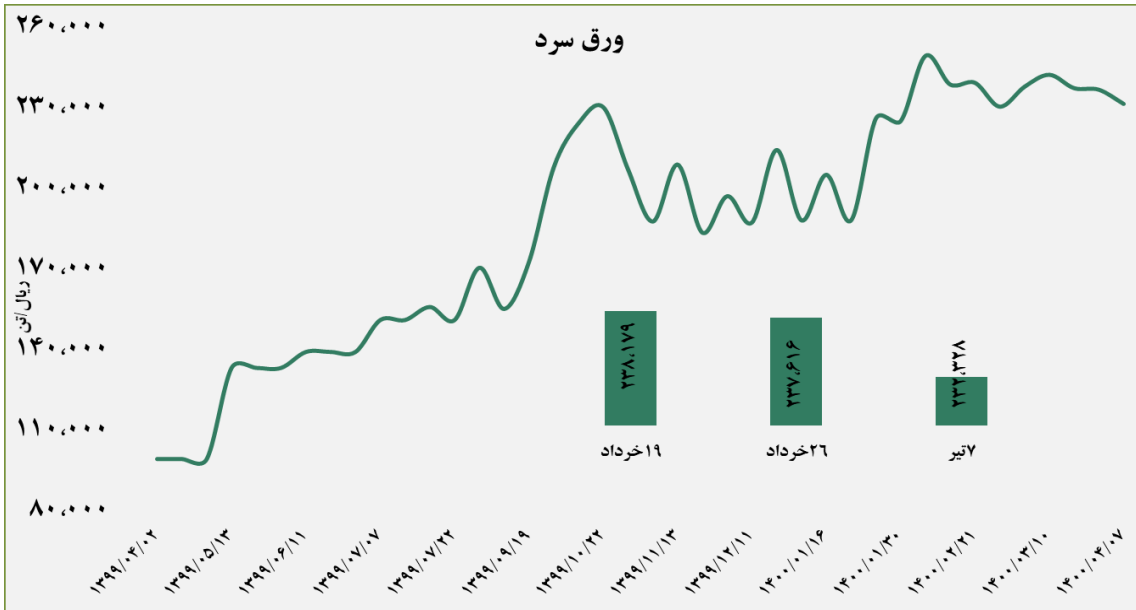
■ عرضه کننده:

فولاد مبارکه اصفهان - نورد و تولید قطعات فولادی



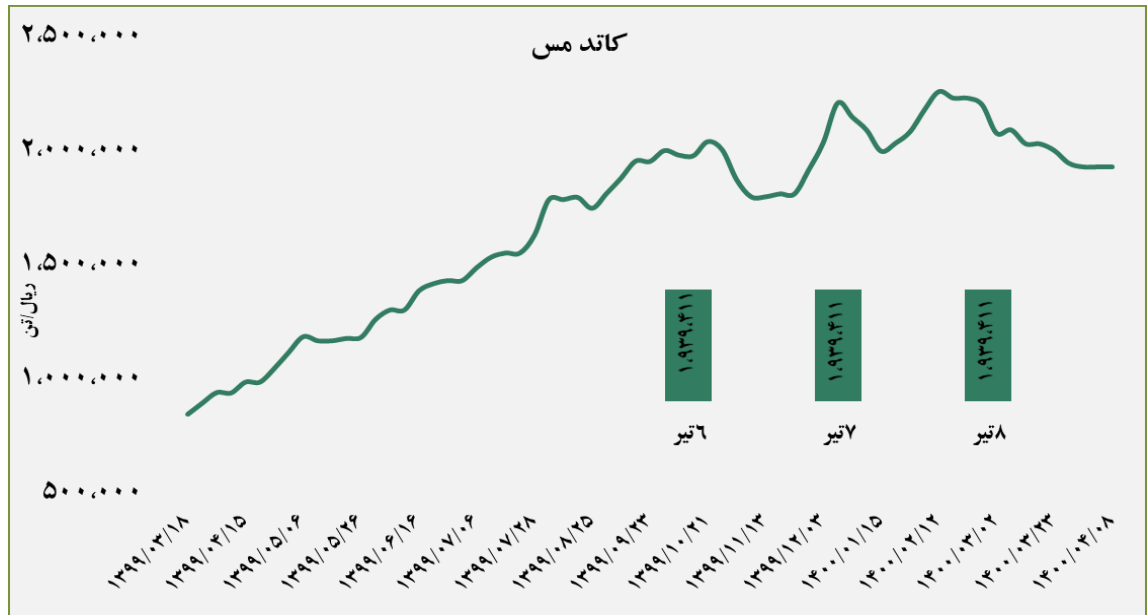
■ عرضه کننده:

فولاد مبارکه اصفهان - فولاد غرب آسیا - صنایع هفت الماس

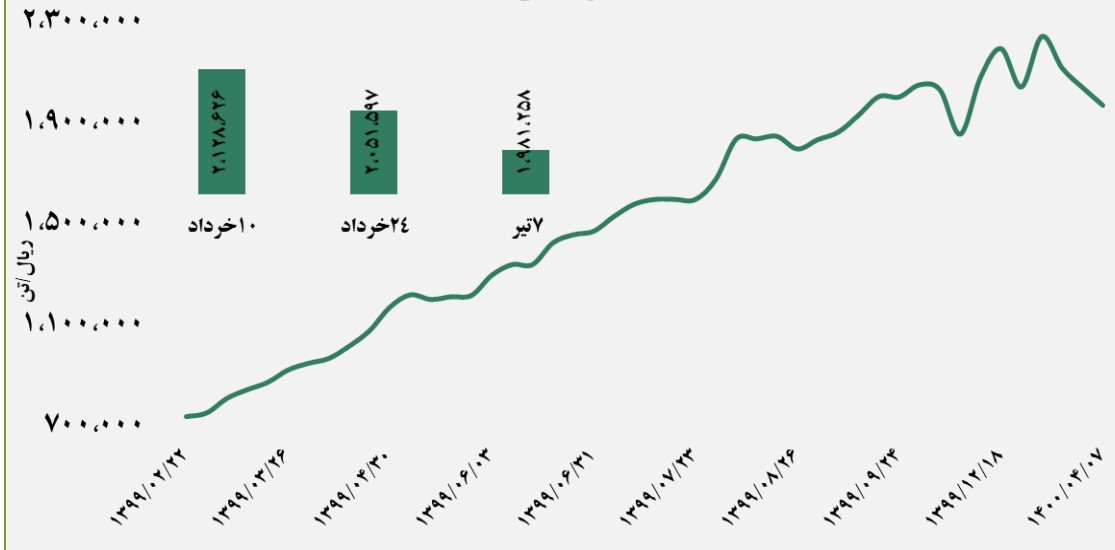


■ عرضه کننده:

شرکت ملی صنایع مس ایران - فرآوری مس درخشان  
تخت گنبد



مفتول مسی

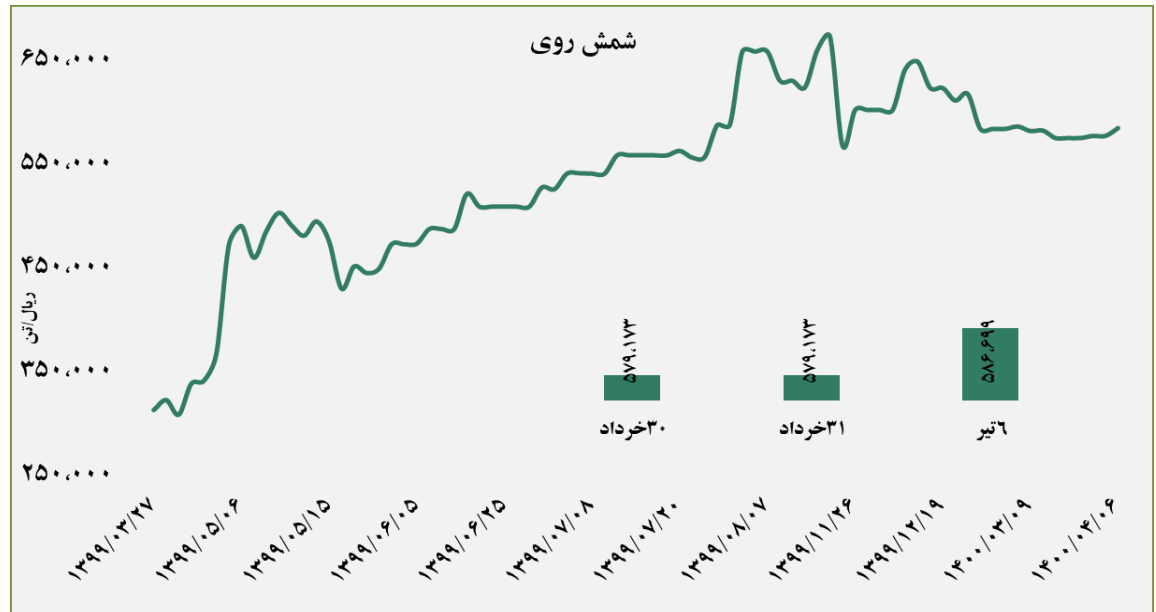


■ عرضه کننده:

صنایع تولیدی دنیای مس کاشان - گیل راد شمال -  
شرکت ملی صنایع مس ایران

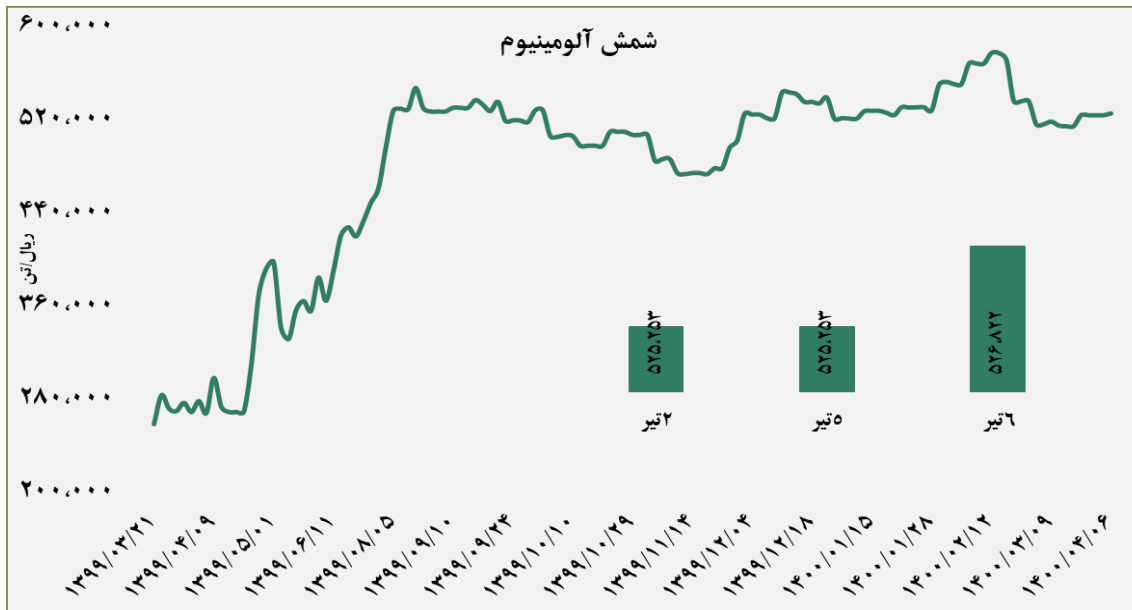
### ■ عرضه کننده:

ملی سرب و روی ایران - سپنتا روی - تولیدی روی بندر عباس - ذوب احیای روی قشم - گسترش صنایع روی ایرانیان - فرآوری مواد معدنی ایران



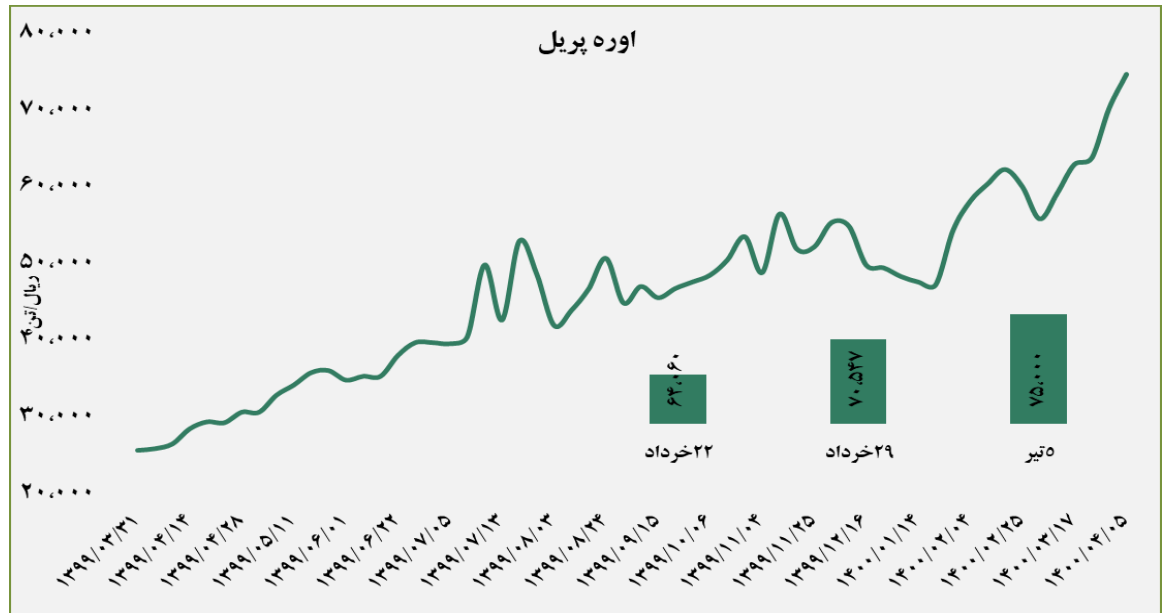
### ■ عرضه کننده:

آلومینیوم ایران - مجتمع صنایع آلومینیوم جنوب - آلومینیوم المهدی - آلومینای ایران

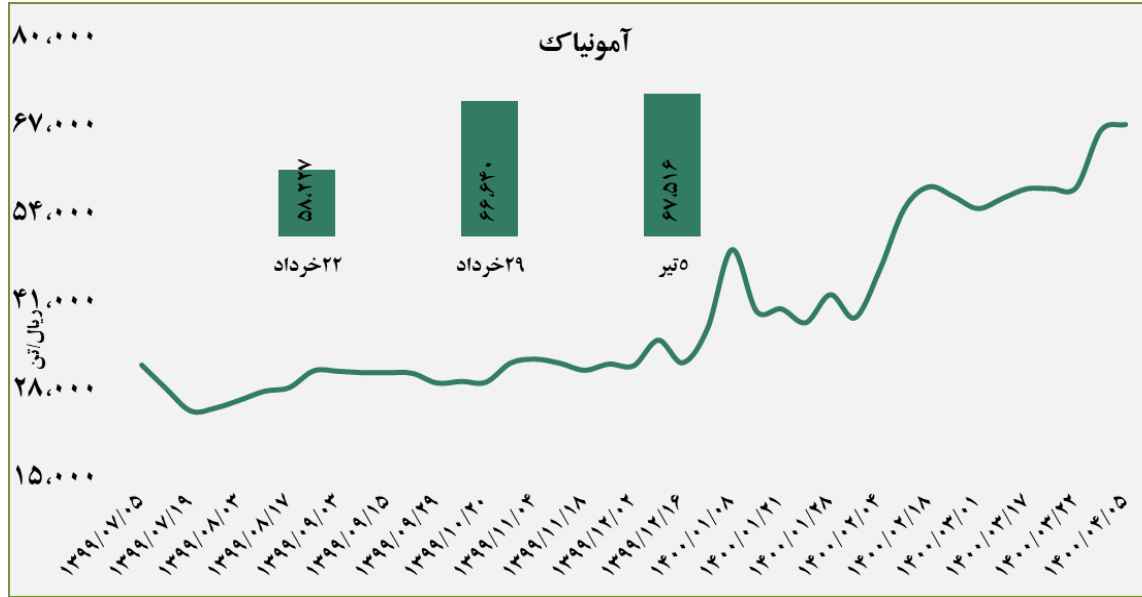


### ■ عرضه کننده:

پتروشیمی خراسان - پتروشیمی شیراز - پتروشیمی پردیس - پتروشیمی کرمانشاه - پتروشیمی رازی



### آمونیاک

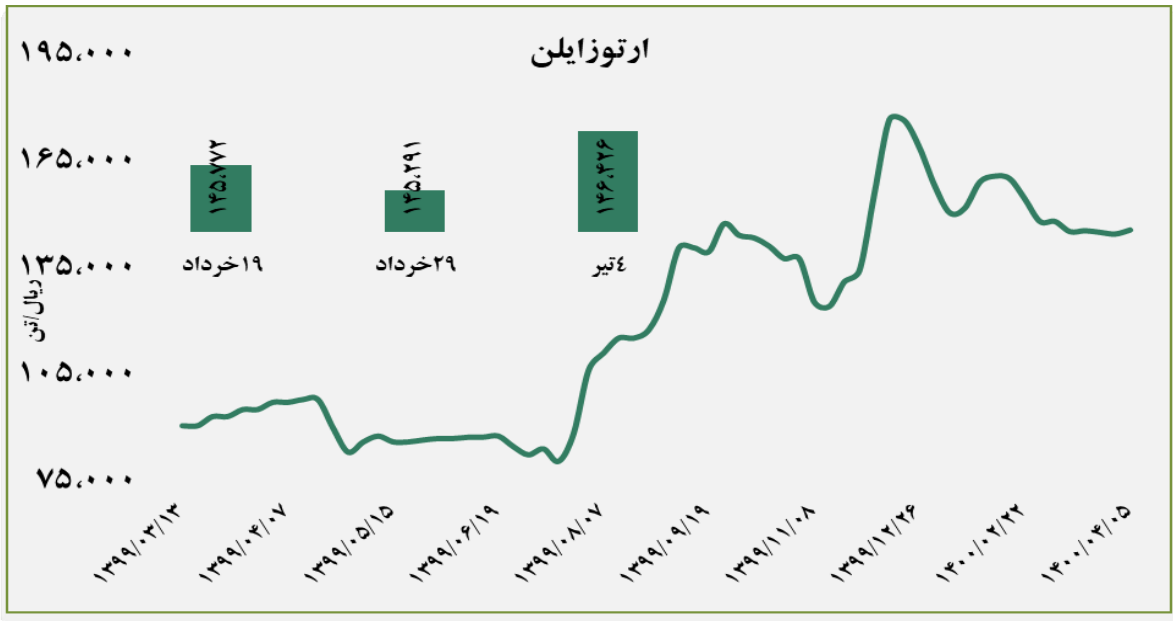


### ■ عرضه کننده:

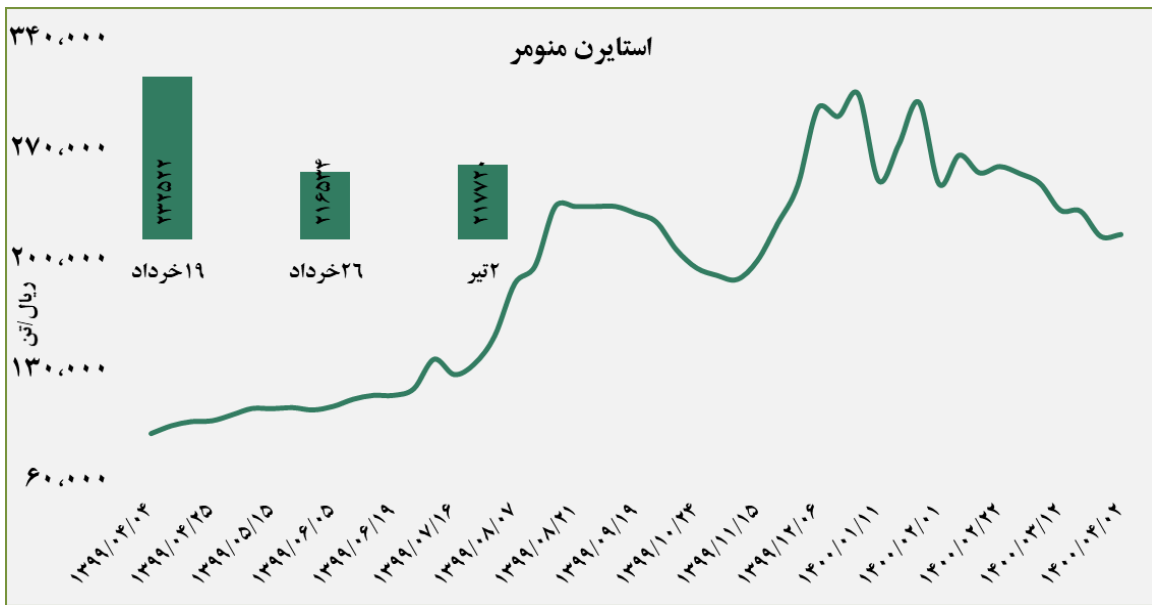
پتروشیمی خراسان - پتروشیمی شیراز

■ عرضه کننده:

پتروشیمی برزویه

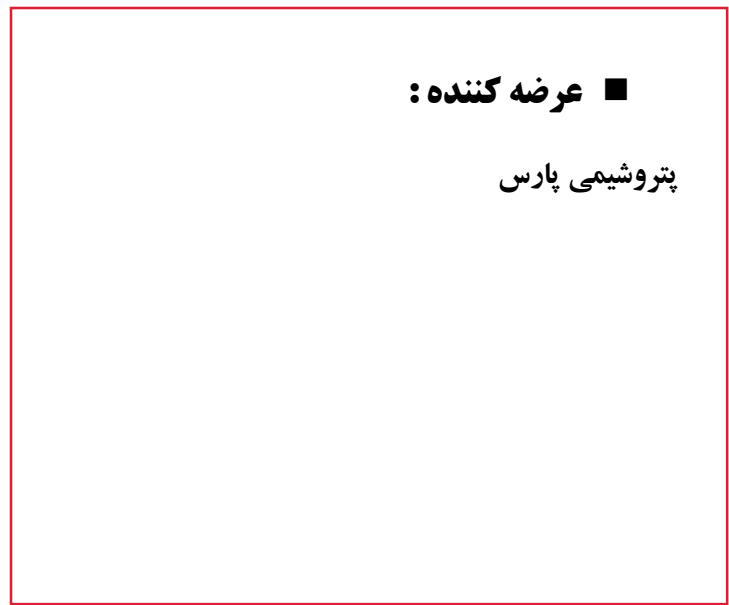


استایرن منومر



■ عرضه کننده:

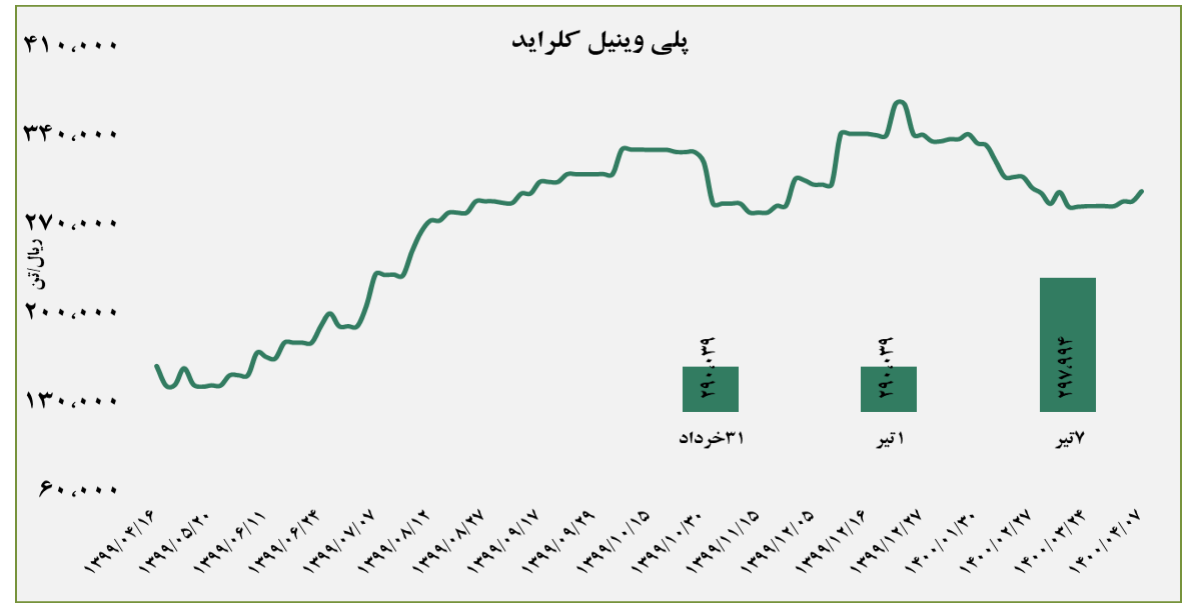
پتروشیمی پارس



گروه مالی شهر گزارش معاملات در بورس کالا

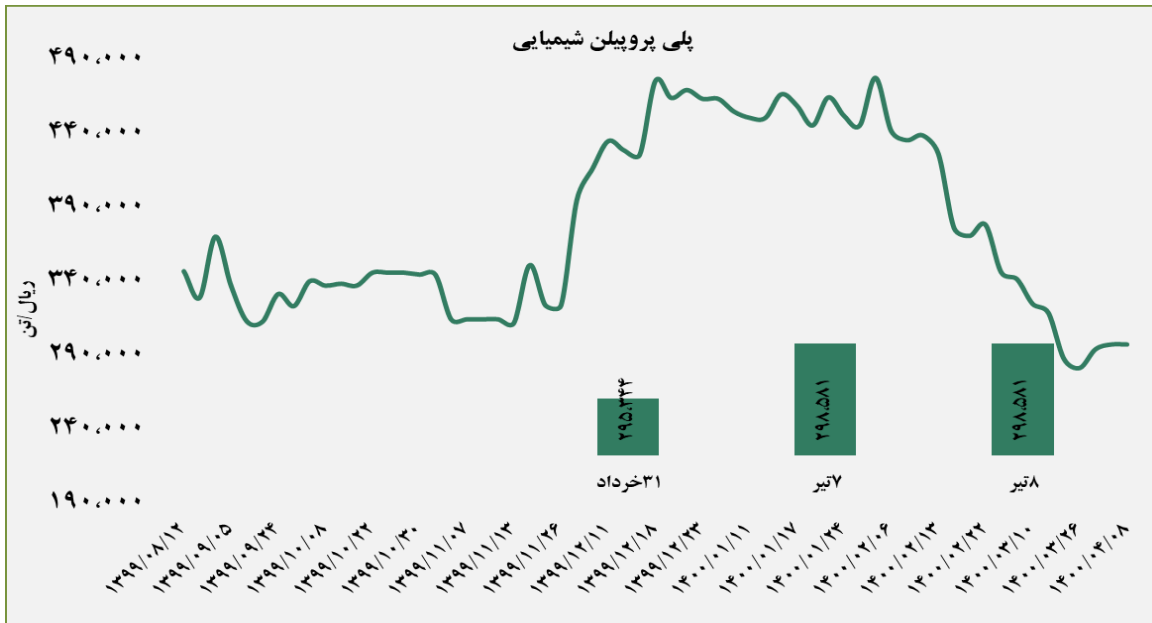
■ عرضه کننده:

پتروشیمی غدیر - پتروشیمی آبادان - پتروشیمی بندر امام - پتروشیمی اروند



■ عرضه کننده:

پتروشیمی مارون - پلی پروپیلن جم - نویر زرشیمی - پتروشیمی رجال - پتروشیمی سازند

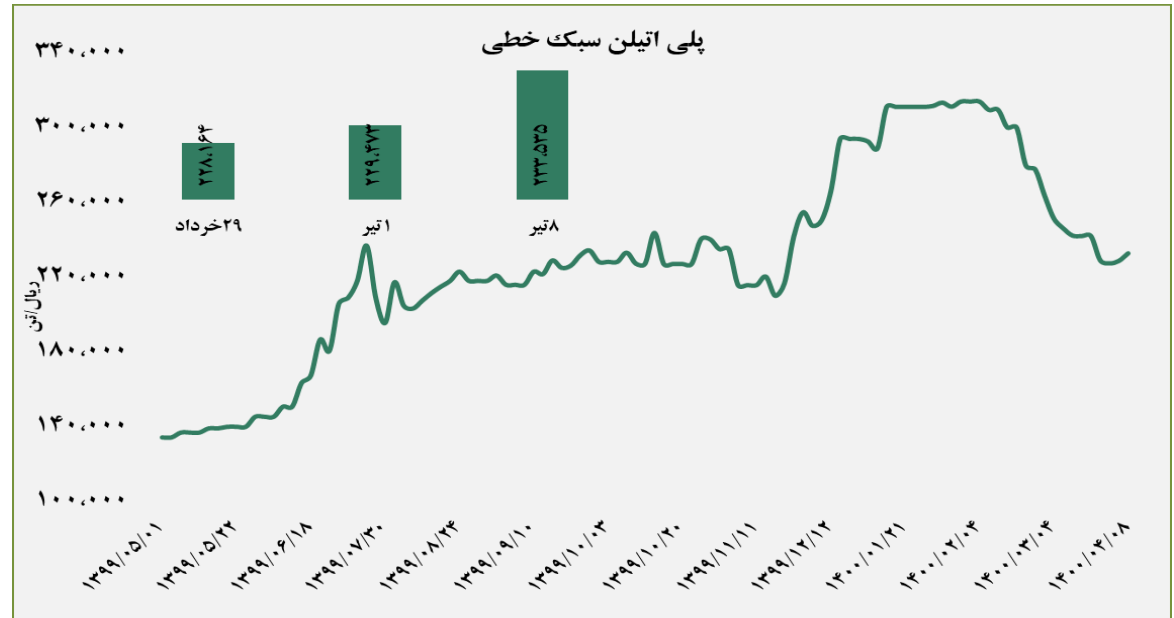


گروه مالی شهر گزارش معاملات در بورس کالا

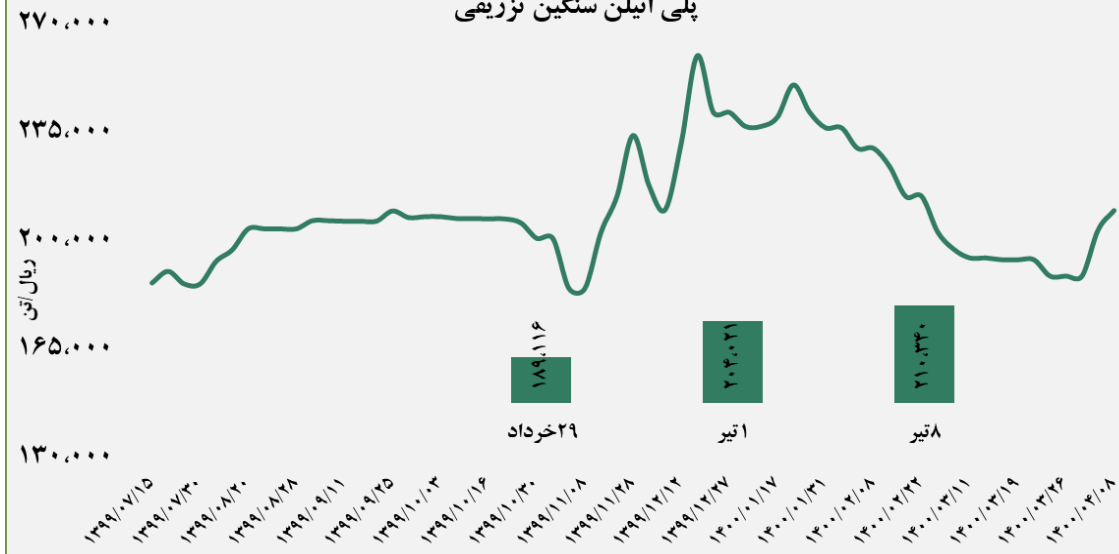


■ عرضه کننده:

پتروشیمی شازند - پتروشیمی مهاباد - پتروشیمی امیرکبیر  
- پتروشیمی جم



پلی اتیلن سنگین تزریقی

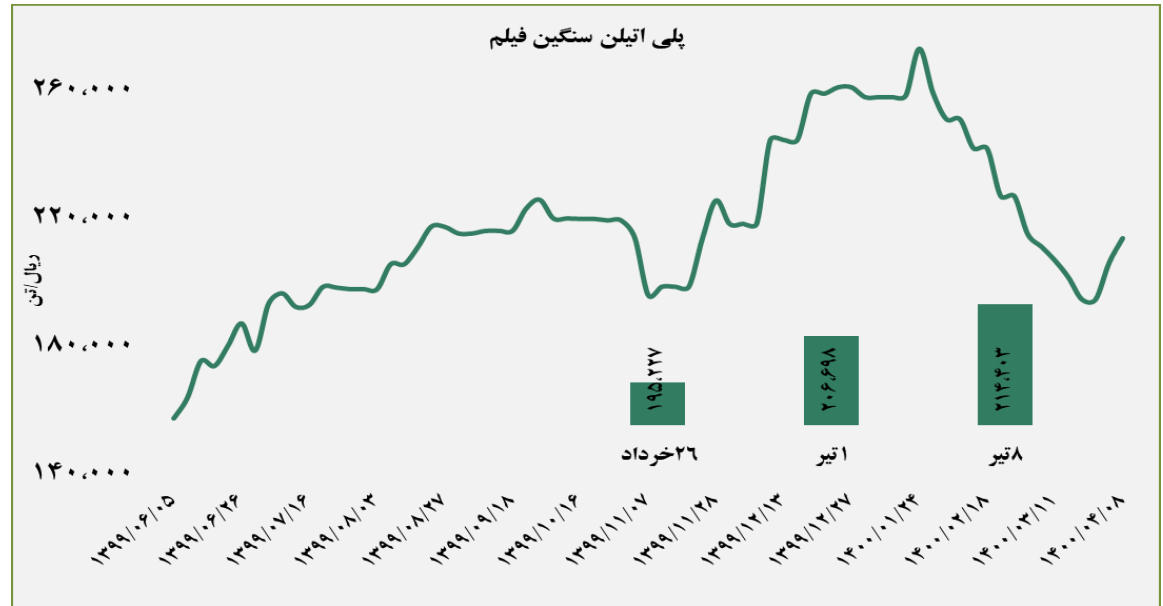


■ عرضه کننده:

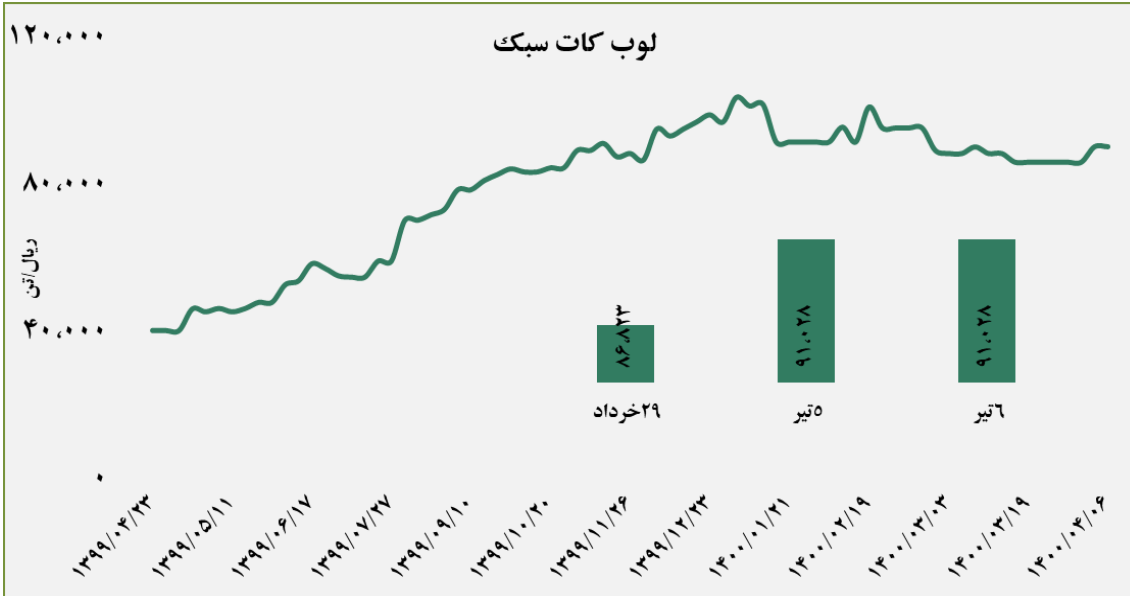
پتروشیمی لرستان - پتروشیمی بندر امام - پتروشیمی جم  
- پتروشیمی تبریز

■ عرضه کننده:

پتروشیمی آریا ساسول - پتروشیمی مهر - پتروشیمی ایلام  
- پتروشیمی مارون



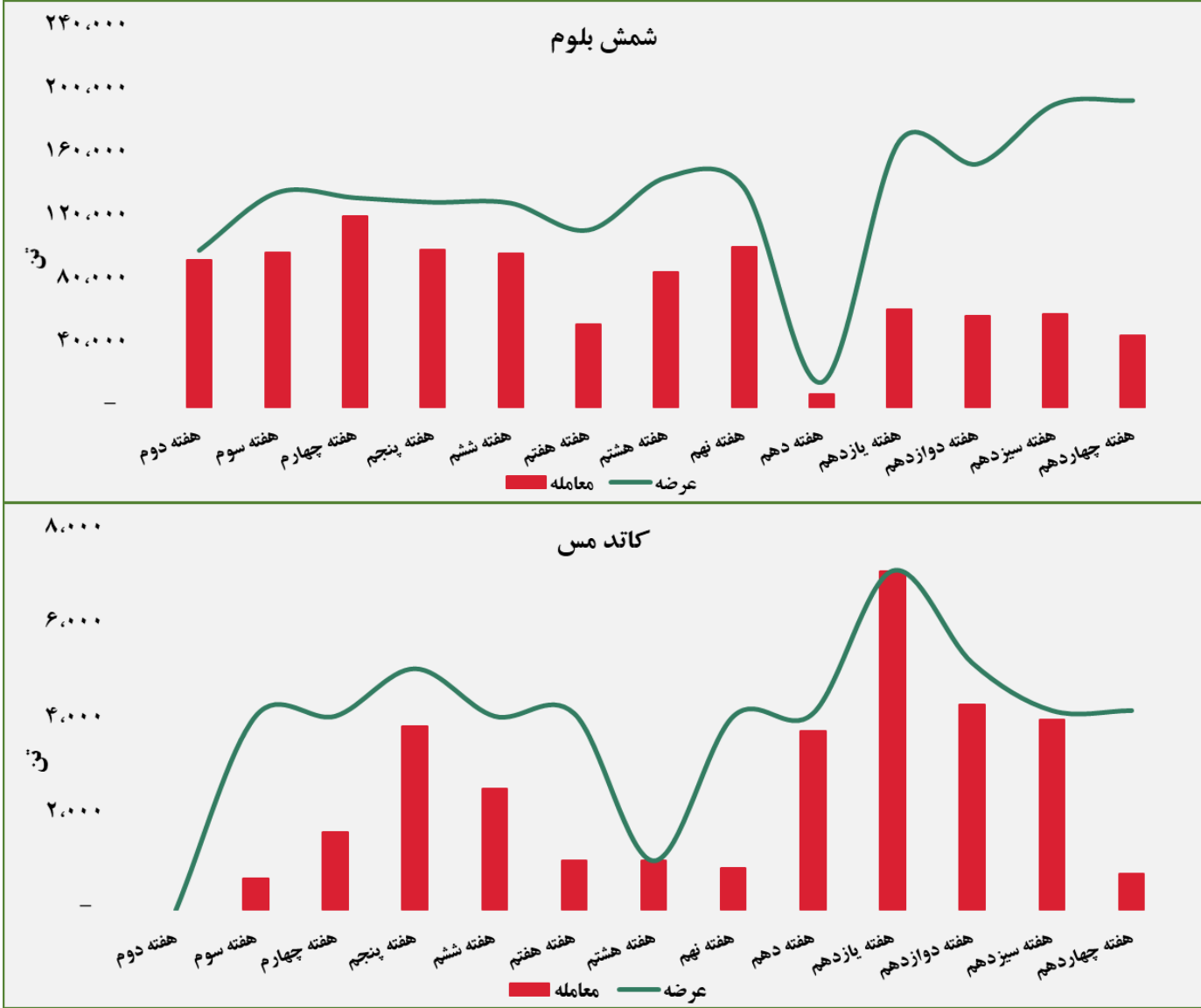
لوب کات سبک



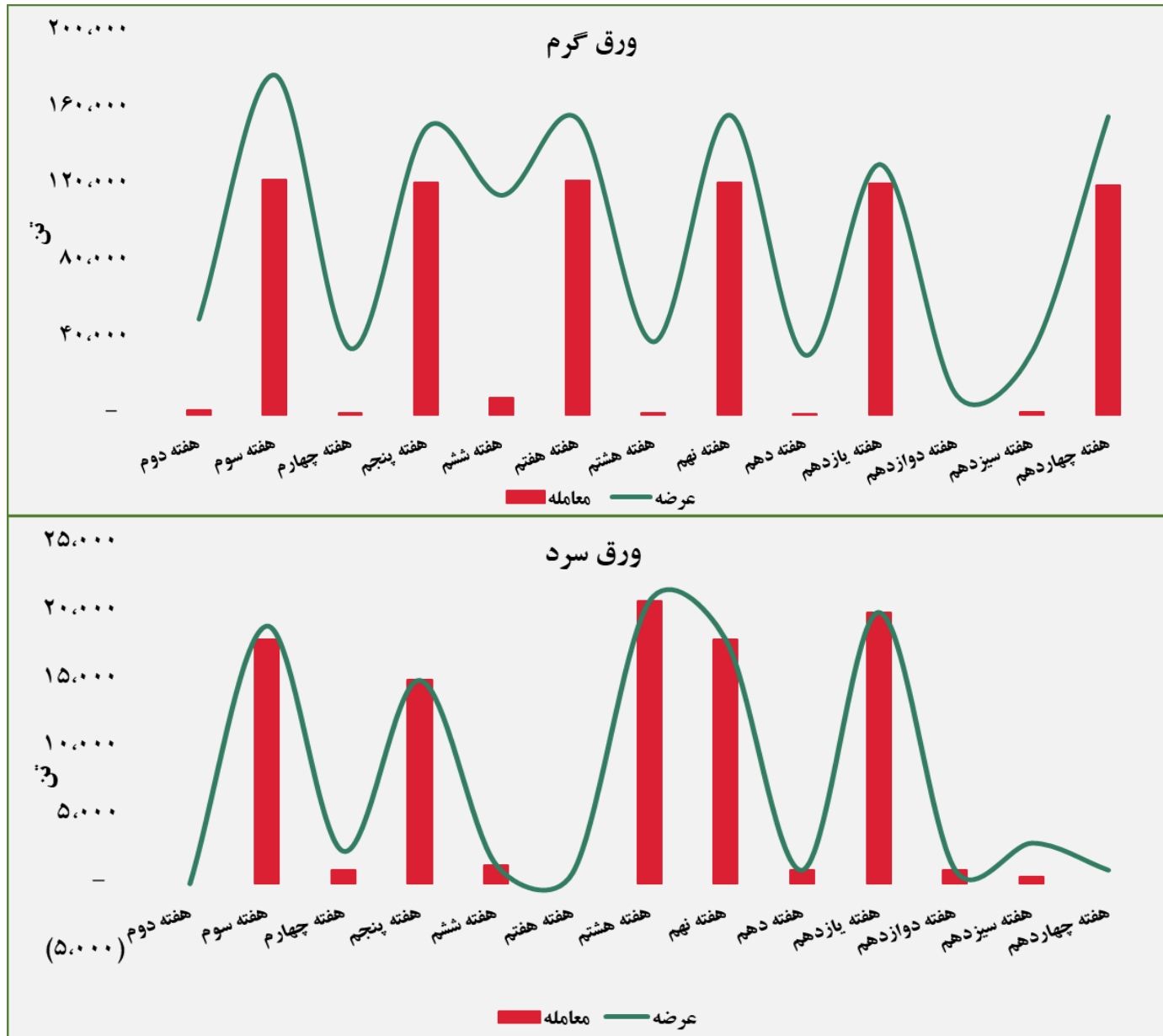
■ عرضه کننده:

پالایش نفت بندر عباس - پالایش نفت اصفهان - پالایش نفت تهران - پالایش نفت تبریز - پالایش نفت آبادان

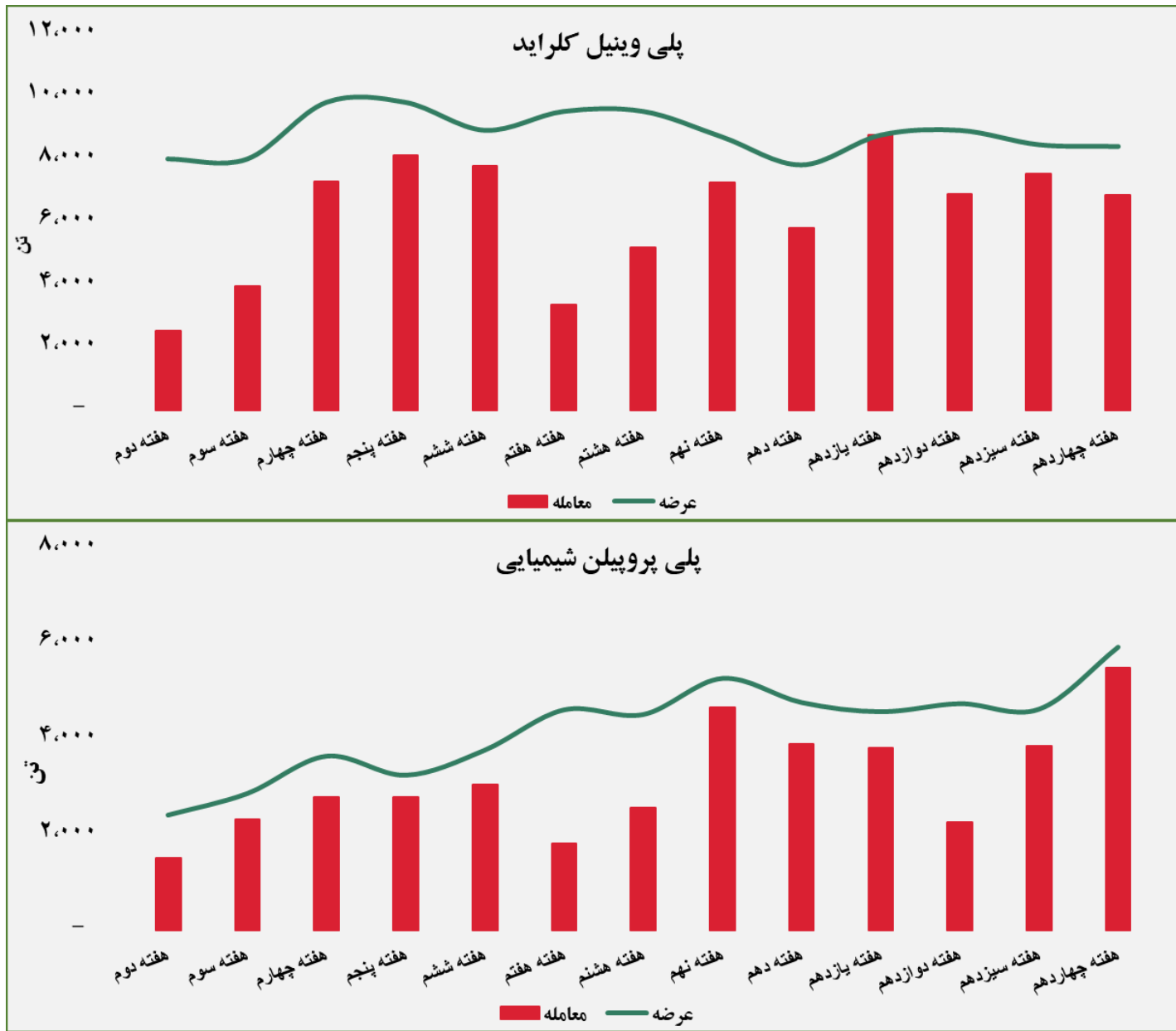
## حجم عرضه و معامله هفتگی در بورس کالا ( سال ۱۴۰۰ )



گروه مالی شهر گزارش معاملات در بورس کالا

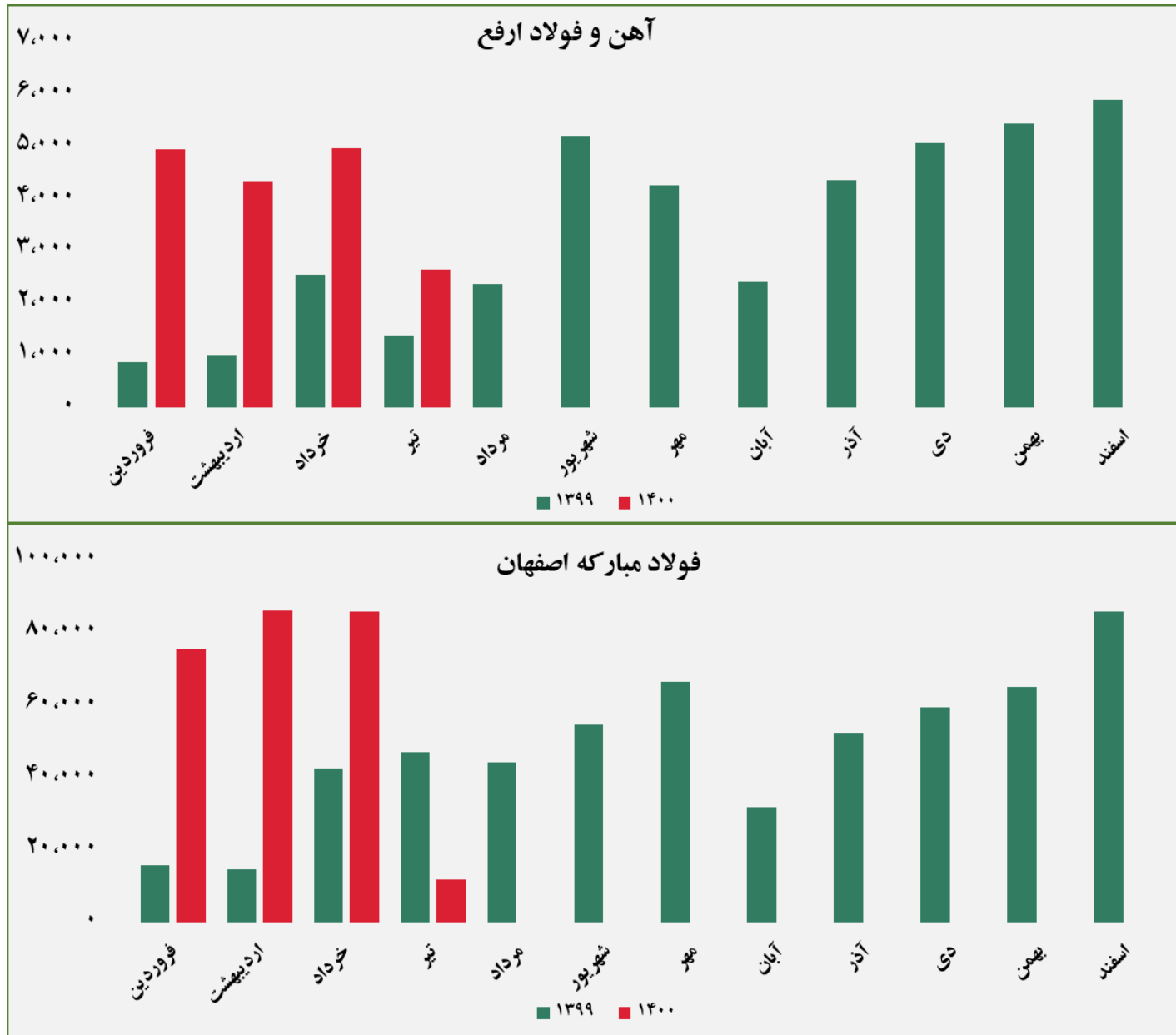






## مبلغ فروش شرکت ها برای کلیه محصولات در بورس کالا (میلیارد ریال)





گروه مالی شهر گزارش معاملات در بورس کالا



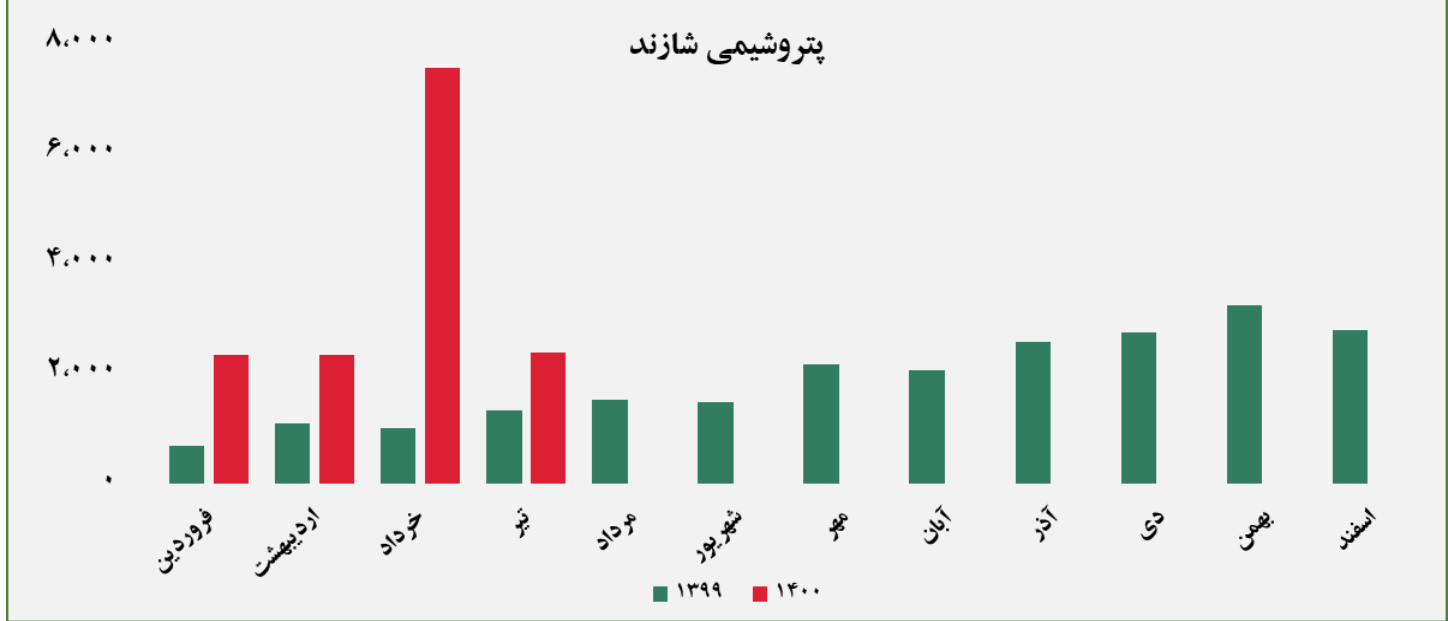
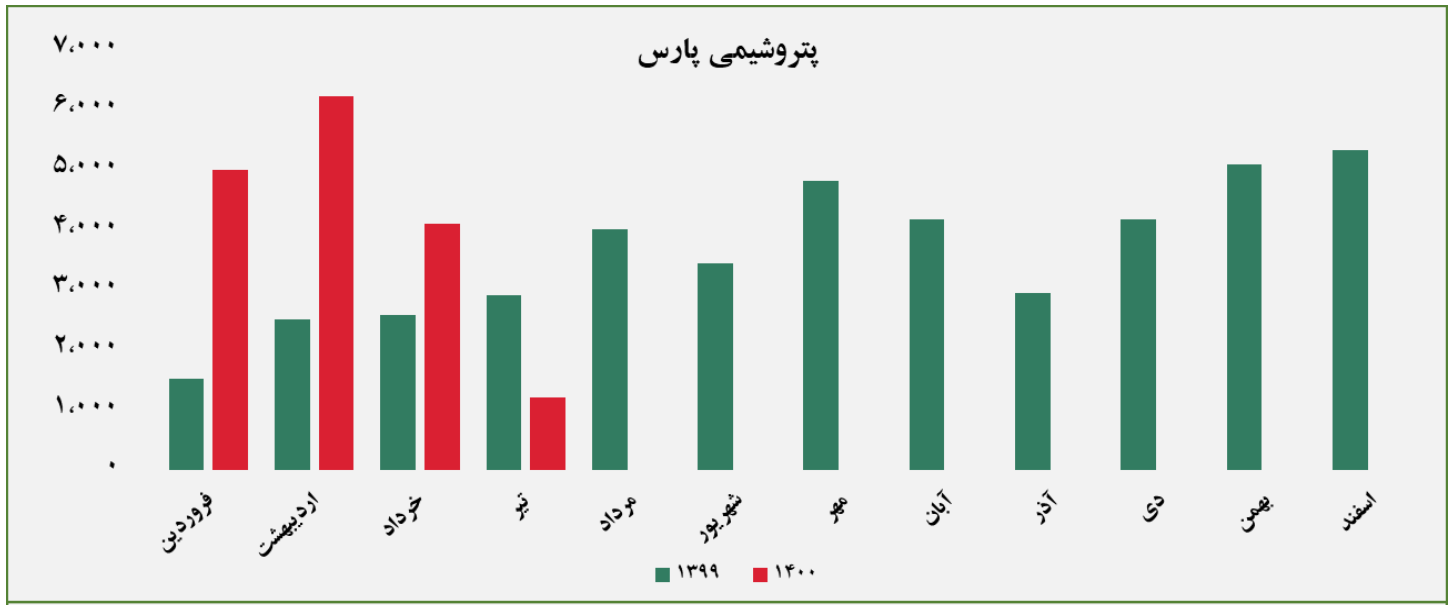


گروه مالی شهر گزارش معاملات در بورس کالا



گروه مالی شهر گزارش معاملات در بورس کالا





گروه مالی شهر گزارش معاملات در بورس کالا



گروه مالی شهر گزارش معاملات در بورس کالا



گروه مالی شهر گزارش معاملات در بورس کالا



ردیف	نام محصول	تاریخ آخرین معامله	واحد	آخرین قیمت	میانگین هفته گذشته	میانگین یک ماه گذشته	میانگین سه ماه گذشته	تغییرات آخرین قیمت نسبت به		
								هفته گذشته	ماه گذشته	سه ماه گذشته
۱	شمش بلوم	۱۴۰۰/۰۴/۰۱	ریال/تن	۱۳۲,۱۶۳	۱۳۲,۱۶۳	۱۳۰,۰۹۵	۱۲۱,۲۹۹	۰.۰٪	۱.۶٪	۹.۰٪
۲	ورق گرم	۱۴۰۰/۰۴/۰۸		۱۹۵,۳۷۶	۱۹۵,۳۷۶	۱۹۱,۷۹۲	۱۷۳,۶۰۳	۰.۰٪	۱.۹٪	۱۲.۵٪
۳	ورق سرد	۱۴۰۰/۰۴/۰۷		۲۳۲,۳۲۸	-	۲۳۹,۴۱۸	۲۳۰,۵۵۳	-	-۳.۰٪	۰.۸٪
۴	سبد تیر آهن مخلوط	۱۴۰۰/۰۴/۰۵		۱۵۲,۰۰۰	۱۴۳,۱۰۵	۱۴۴,۱۷۰	۱۳۴,۸۰۴	۶.۲٪	۵.۴٪	۱۲.۸٪
۵	کاتد مس	۱۴۰۰/۰۴/۰۸		۱,۹۳۹,۴۱۱	-	۲,۰۳۹,۴۳۵	۲,۱۰۹,۵۹۸	-	-۴.۹٪	-۸.۱٪
۶	مفتول مسی	۱۴۰۰/۰۴/۰۷		۱,۹۸۱,۲۵۸	-	۲,۰۹۰,۱۱۲	۲,۱۲۱,۹۶۴	-	-۵.۲٪	-۶.۶٪
۷	شمش روی	۱۴۰۰/۰۴/۰۶		۵۸۶,۶۹۹	۵۷۹,۱۷۳	۵۸۰,۷۵۷	۵۸۵,۲۸۸	۱.۳٪	۱.۰٪	۰.۲٪
۸	شمش آلومینیوم	۱۴۰۰/۰۴/۰۶		۵۲۶,۸۲۲	۵۲۵,۲۵۳	۵۱۹,۱۸۵	۵۳۹,۰۶۰	۰.۳٪	۱.۵٪	-۲.۳٪

گروه مالی شهر گزارش معاملات در بورس کالا



ردیف	نام محصول	تاریخ آخرین معامله	واحد	آخرین قیمت	میانگین هفته گذشته	میانگین یک ماه گذشته	میانگین سه ماه گذشته	تغییرات آخرین قیمت نسبت به		
								هفته گذشته	ماه گذشته	سه ماه گذشته
۱	اوره پریل	۱۴۰۰/۰۴/۰۵	ریال/تن	۷۵,۰۰۰	۷۰,۵۴۷	۶۲,۶۷۱	۵۷,۹۸۸	۶٪	۲۰٪	۲۹٪
۲	پلی وینیل کلراید	۱۴۰۰/۰۴/۰۷		۲۹۷,۹۹۴	۲۹۰,۰۳۹	۲۸۸,۸۶۳	۳۰۹,۲۴۲	۳٪	۳٪	-۴٪
۳	پلی اتیلن سبک خطی	۱۴۰۰/۰۴/۰۸		۲۳۳,۵۳۵	۲۲۹,۴۷۳	۲۴۰,۸۰۸	۲۸۷,۰۱۷	۲٪	-۳٪	-۱۹٪
۴	ارتوزایلین	۱۴۰۰/۰۴/۰۵		۱۴۶,۴۲۶	۱۴۵,۲۹۱	۱۴۶,۴۱۳	۱۵۲,۳۷۴	۱٪	۰٪	-۴٪
۵	استایرن منومر	۱۴۰۰/۰۴/۰۲		۲۱۷,۷۲۰	۲۱۷,۷۲۰	۲۳۳,۰۵۰	۲۵۴,۳۰۸	۰٪	-۷٪	-۱۴٪
۶	پلی پروپیلن شیمیایی	۱۴۰۰/۰۴/۰۸		۲۹۸,۵۸۱	۲۹۵,۳۴۴	۳۰۹,۲۳۰	۴۰۲,۲۲۲	۱٪	-۳٪	-۲۶٪
۷	پلی اتیلن سنگین تزریقی	۱۴۰۰/۰۴/۰۸		۲۱۰,۳۴۰	۱۹۶,۵۶۹	۱۹۳,۱۳۸	۲۱۵,۴۴۰	۷٪	۹٪	-۲٪
۸	آمونیاک	۱۴۰۰/۰۴/۰۵		۶۷,۵۱۶	۶۶,۶۴۰	۵۸,۷۷۵	۵۱,۱۱۰	۱٪	۱۵٪	۳۲٪
۹	پلی اتیلن سنگین فیلم	۱۴۰۰/۰۴/۰۸		۲۱۴,۴۰۳	۲۰۶,۶۹۸	۲۰۲,۳۶۶	۲۳۵,۵۰۹	۴٪	۶٪	-۹٪
۱۰	لوب کات	۱۴۰۰/۰۴/۰۶		۹۱,۰۲۸	۸۶,۸۲۳	۸۸,۲۲۵	۹۲,۷۵۲	۵٪	۳٪	-۲٪

گروه مالی شهر گزارش معاملات در بورس کالا