



گروه مالی شهر
SHAHR FINANCIAL GROUP

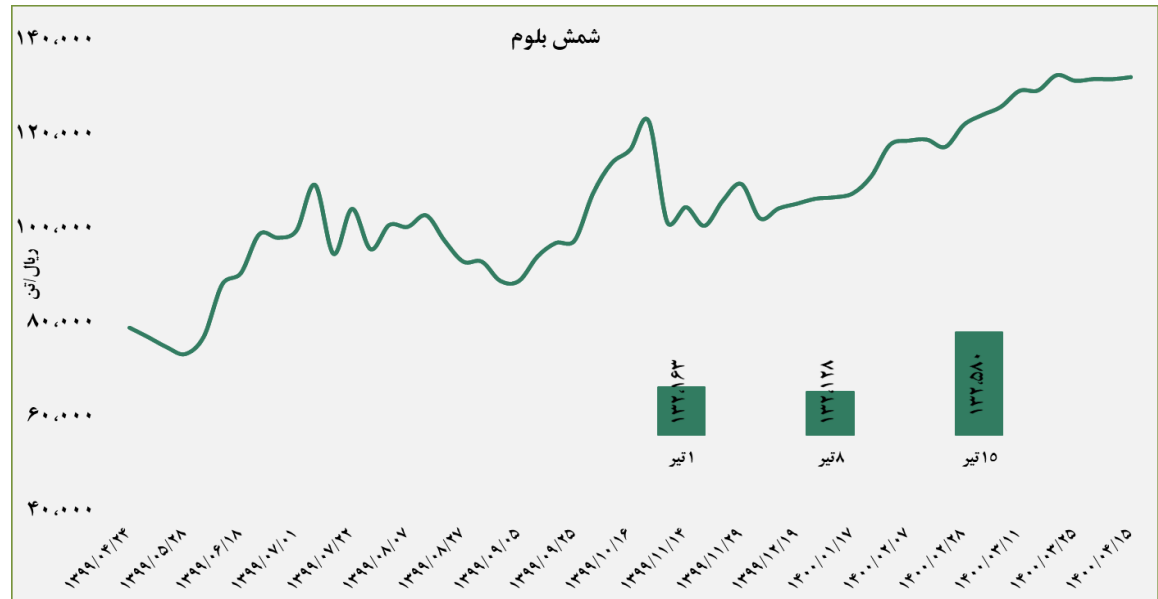
گزارش معاملات در بورس کالا

۱۴۰۰/۰۴/۲۳

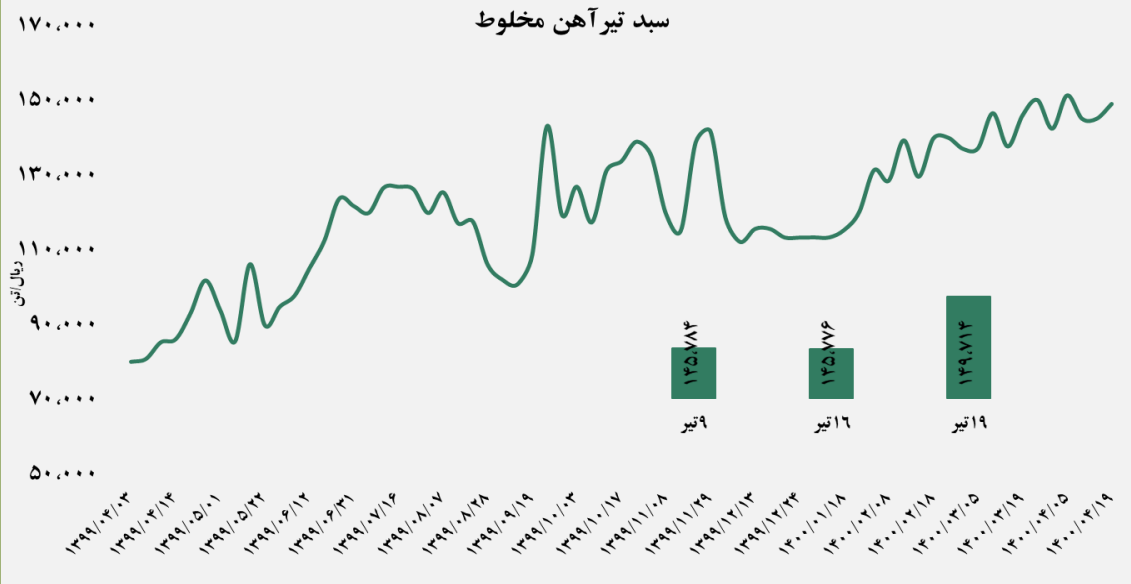
www.sfg.ir - info@sfg.ir

■ عرضه کننده:

آهن و فولاد ارفع - ذوب آهن اصفهان - مجتمع فولاد خراسان -
 مجتمع ذوب آهن فولاد خزر - فولاد کاوه جنوب کیش -
 فولاد کویر دامغان



سبد تیر آهن مخلوط

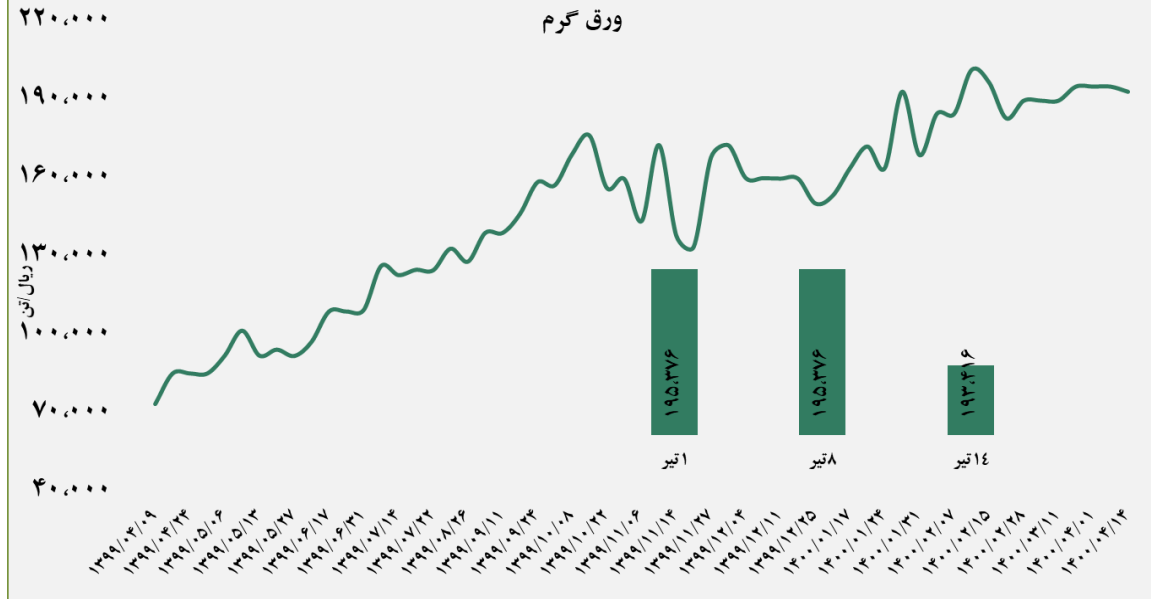


■ عرضه کننده:

ذوب آهن اصفهان - مجتمع فولاد ظفر بناب

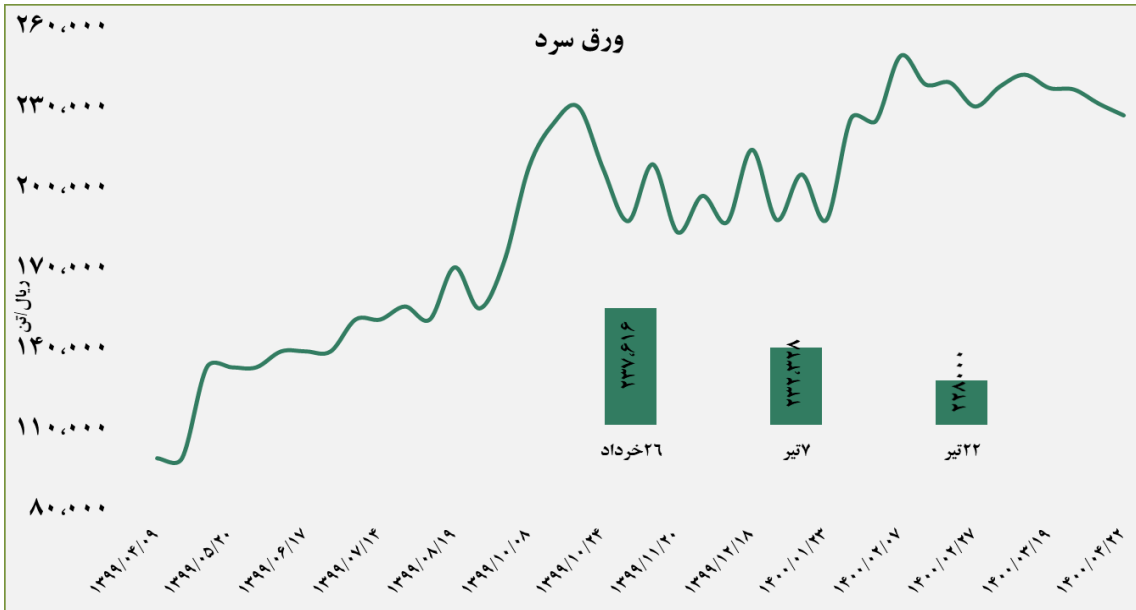
■ عرضه کننده:

فولاد مبارکه اصفهان - نورد و تولید قطعات فولادی



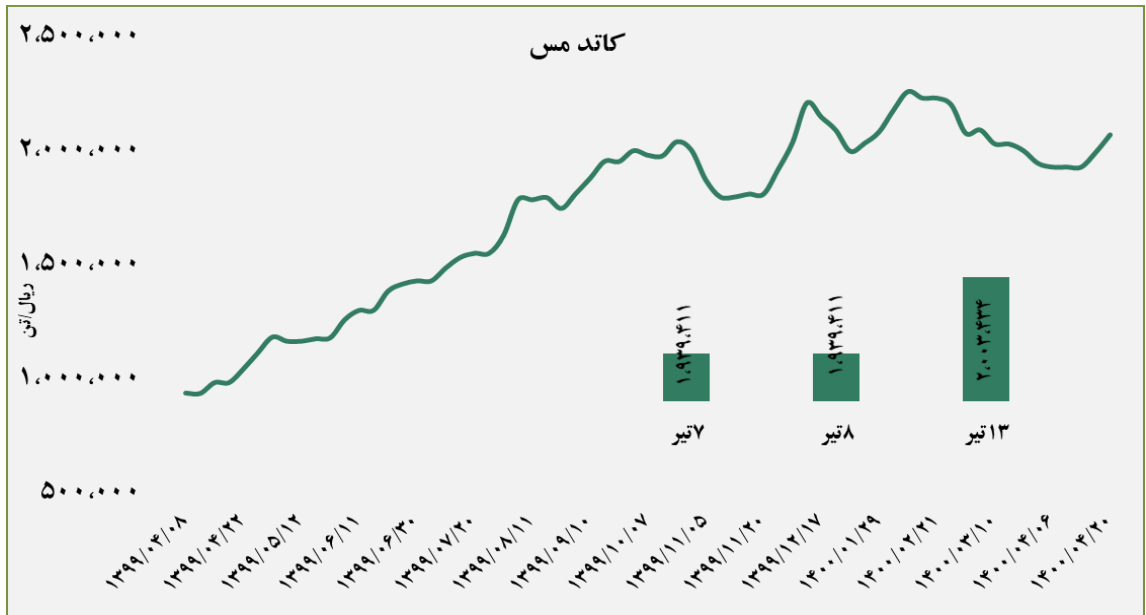
■ عرضه کننده:

فولاد مبارکه اصفهان - فولاد غرب آسیا - صنایع هفت الماس

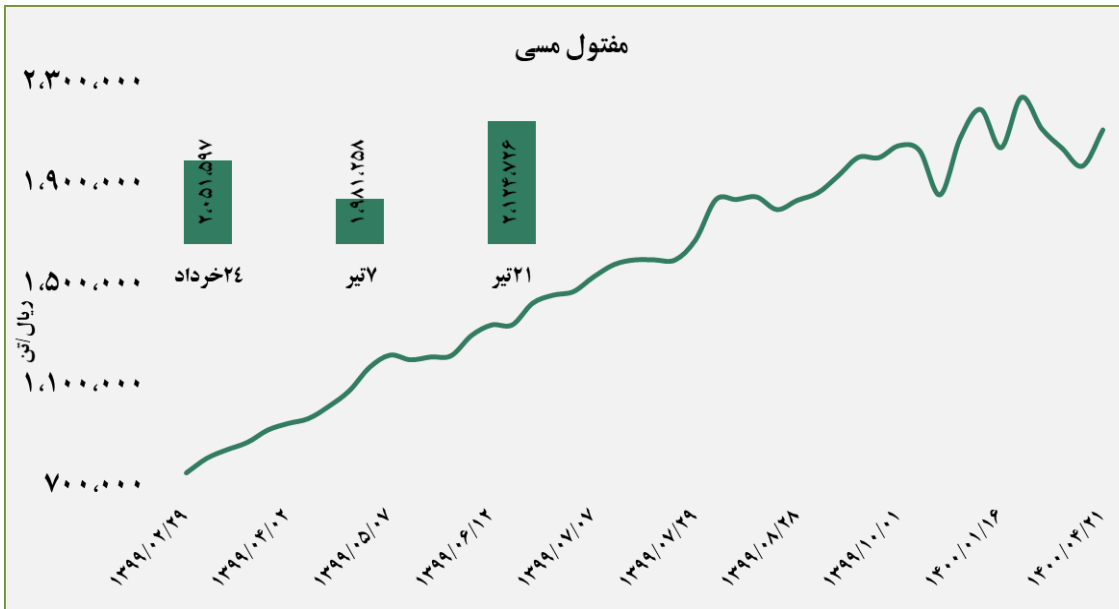


■ عرضه کننده:

شرکت ملی صنایع مس ایران - فرآوری مس درخشان
تخت گنبد



مفتول مسی

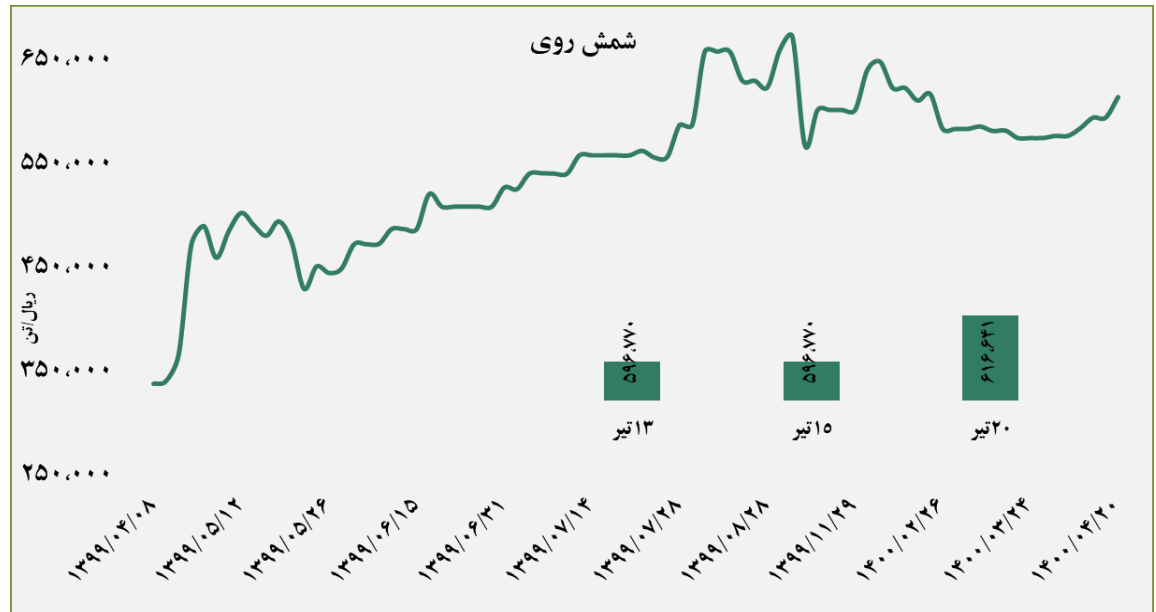


■ عرضه کننده:

صنایع تولیدی دنیای مس کاشان - گیل راد شمال -
شرکت ملی صنایع مس ایران

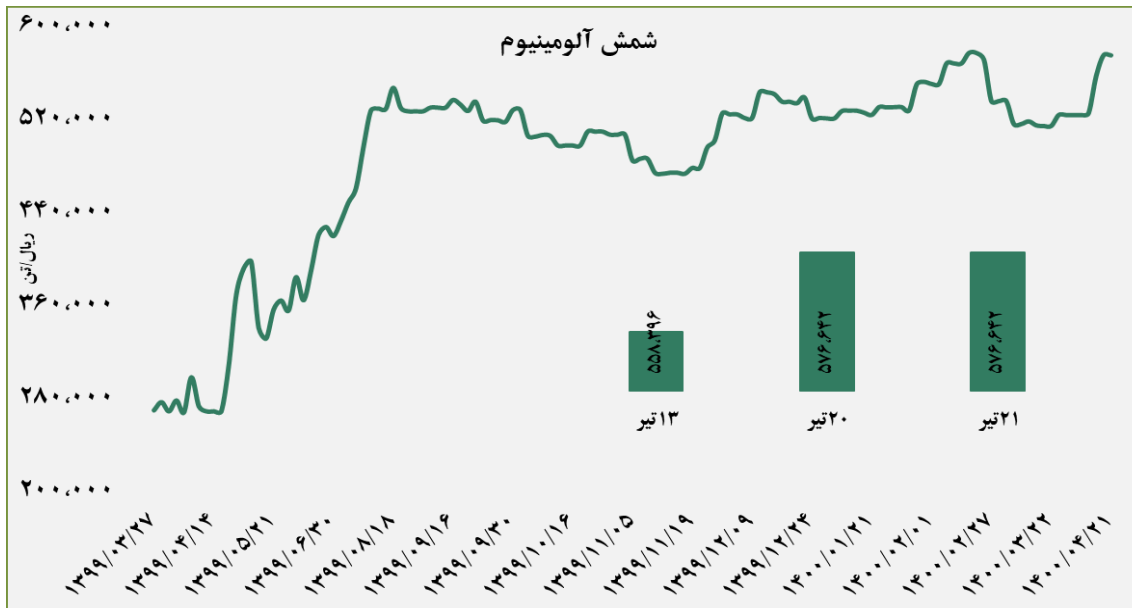
■ عرضه کننده:

ملی سرب و روی ایران - سپنتا روی - تولیدی روی بندر عباس - ذوب احیای روی قشم - گسترش صنایع روی ایرانیان - فرآوری مواد معدنی ایران



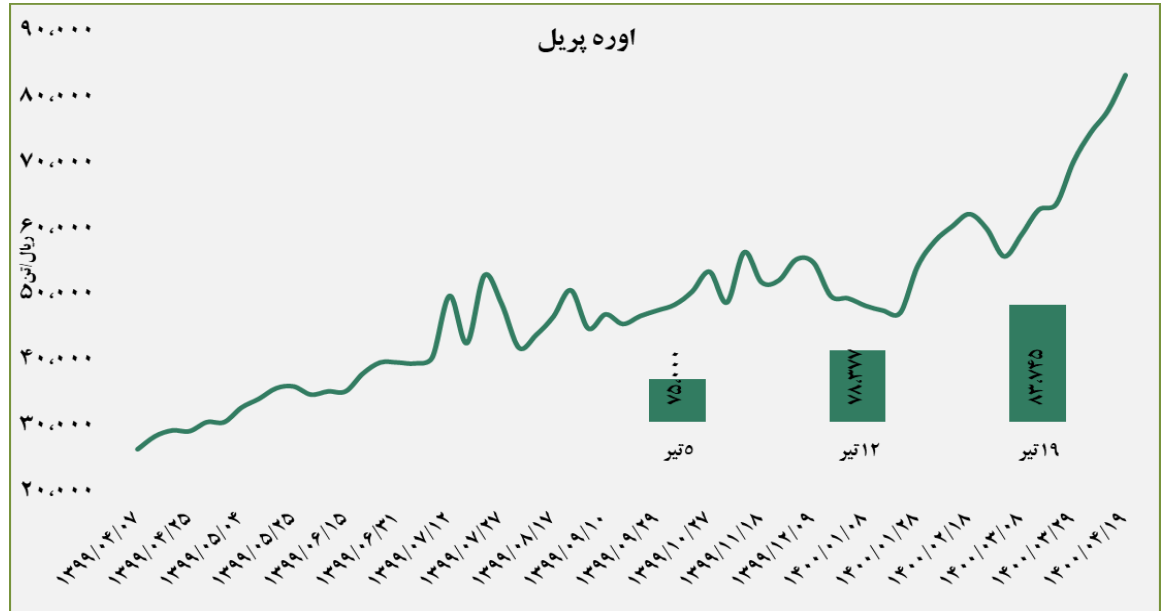
■ عرضه کننده:

آلومینیوم ایران - مجتمع صنایع آلومینیوم جنوب - آلومینیوم المهدی - آلومینای ایران

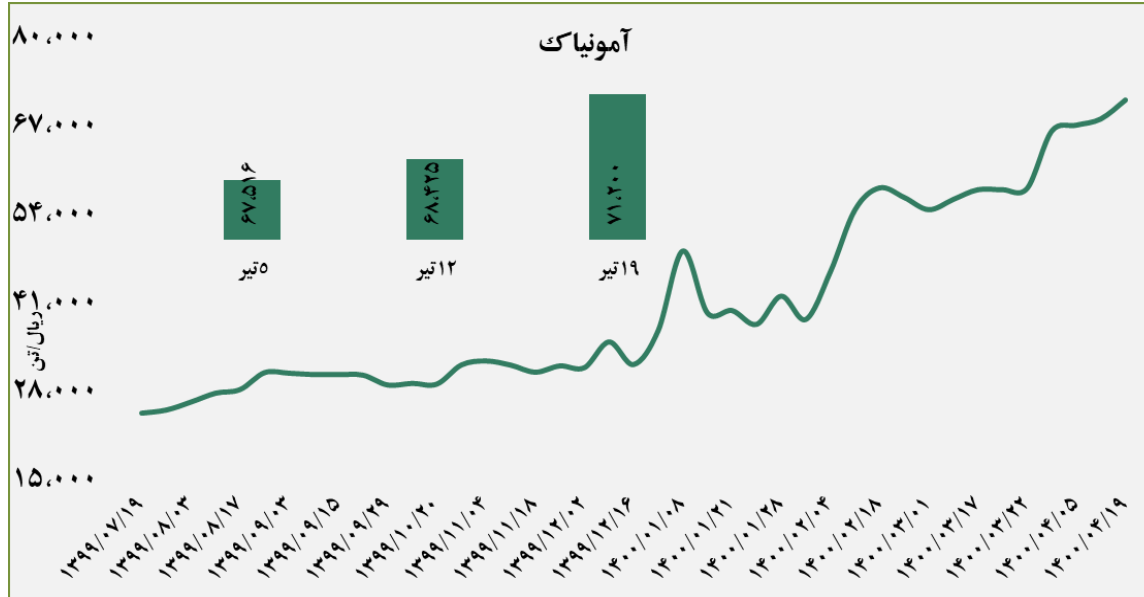


■ عرضه کننده:

پتروشیمی خراسان - پتروشیمی شیراز - پتروشیمی پردیس - پتروشیمی کرمانشاه - پتروشیمی رازی



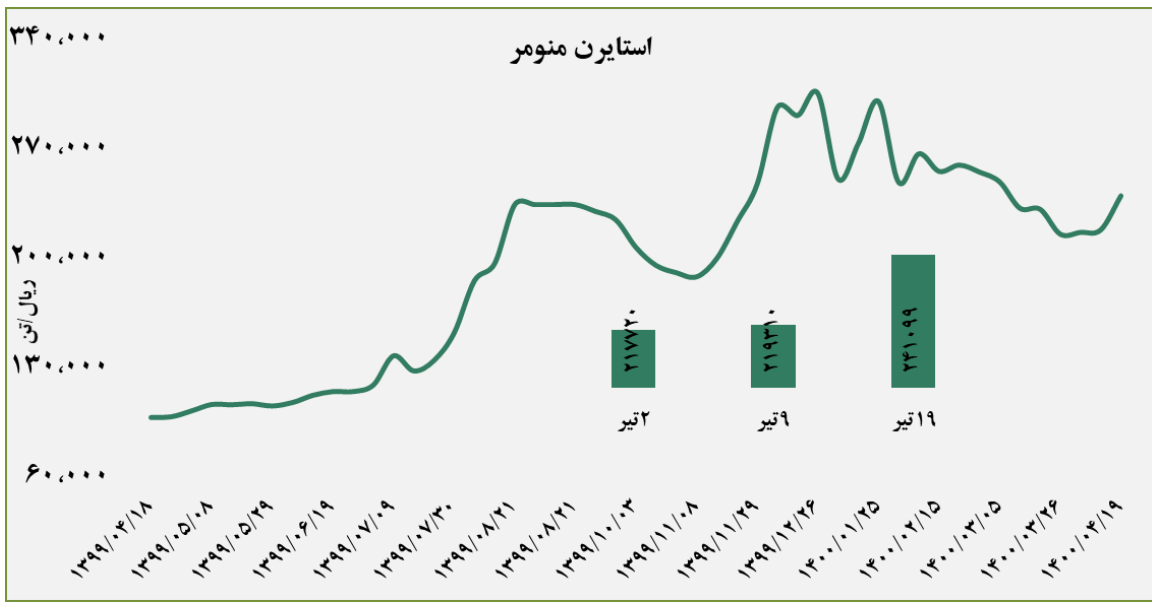
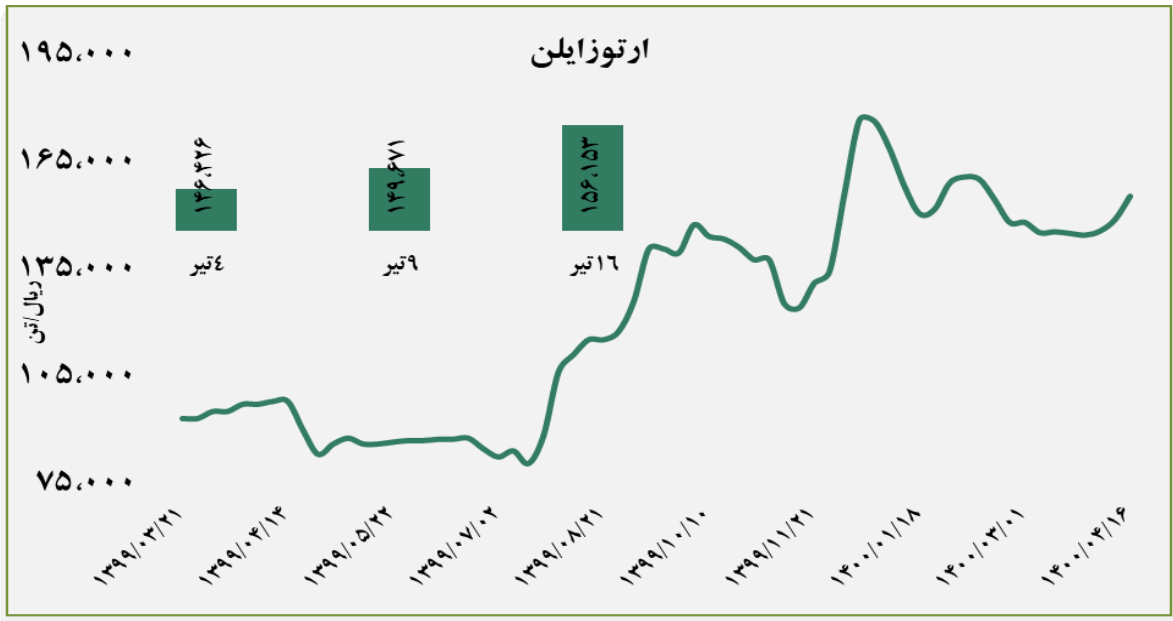
آمونیاک



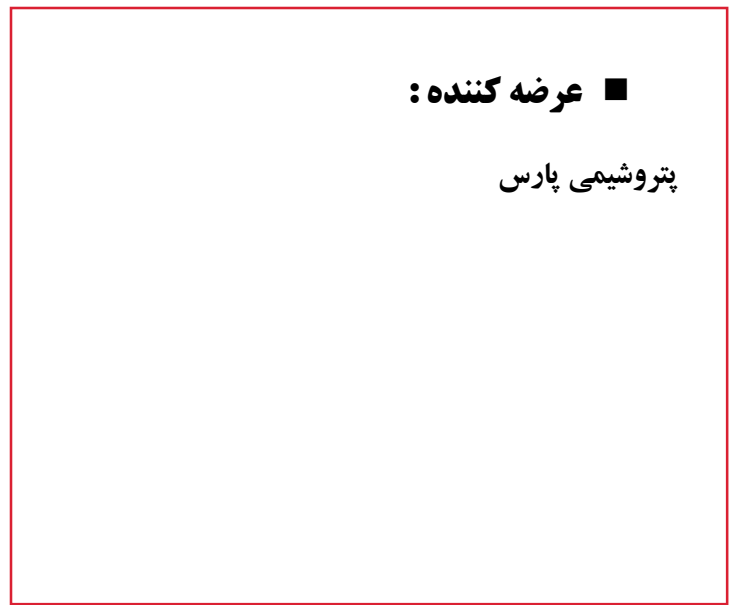
■ عرضه کننده:

پتروشیمی خراسان - پتروشیمی شیراز

■ عرضه کننده:
پتروشیمی برزویه



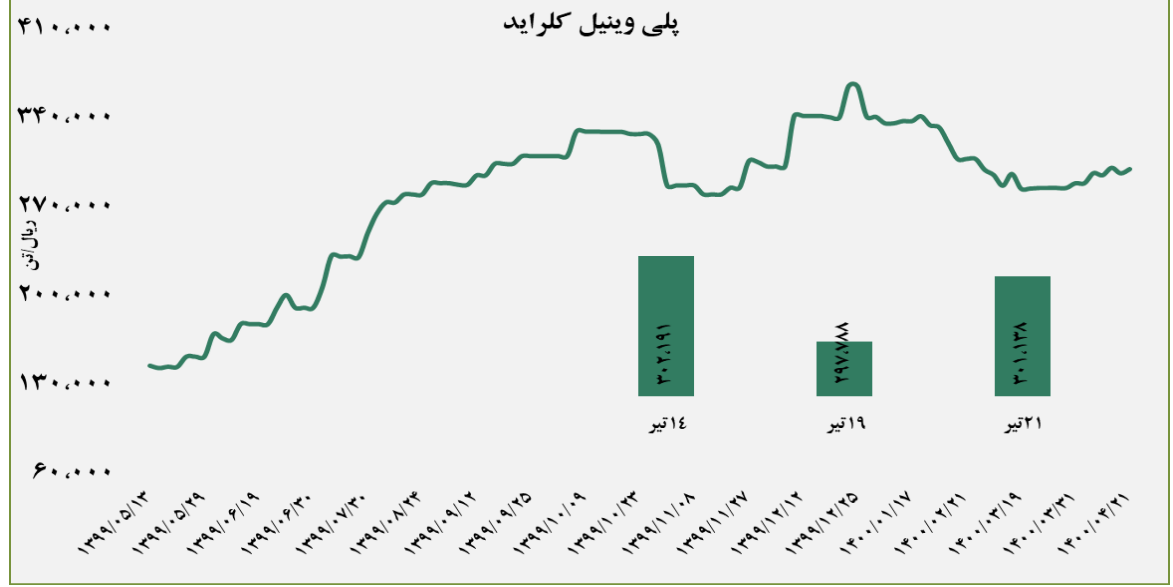
■ عرضه کننده:
پتروشیمی پارس



گروه مالی شهر
کزارش معاملات در بورس کالا

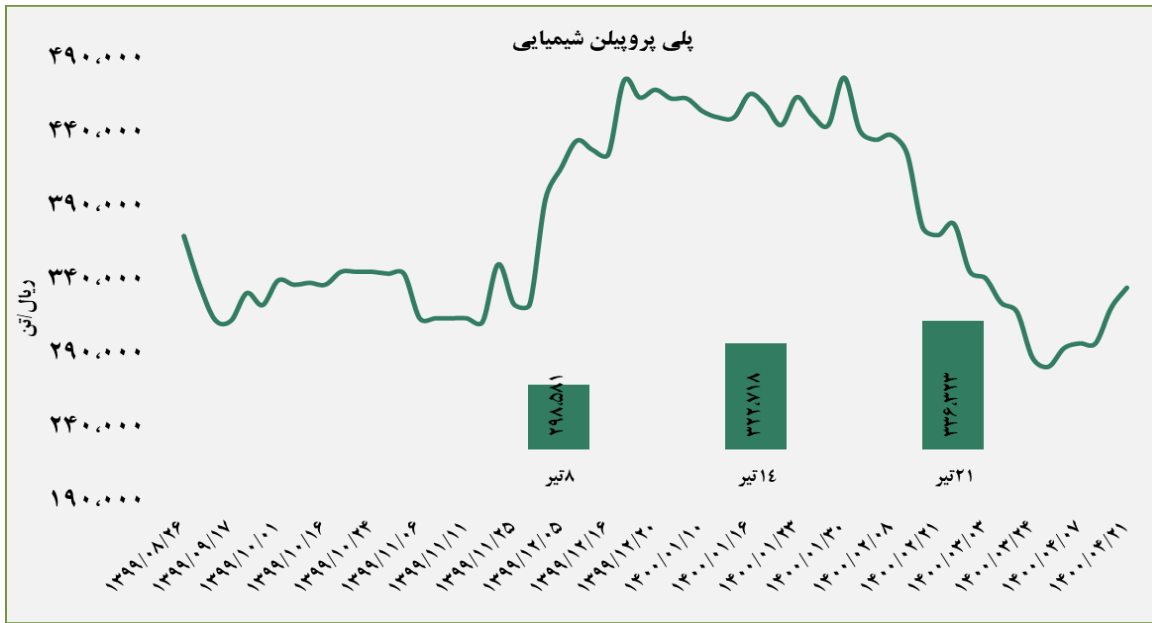
■ عرضه کننده:

پتروشیمی غدیر - پتروشیمی آبادان - پتروشیمی بندر امام - پتروشیمی اروند



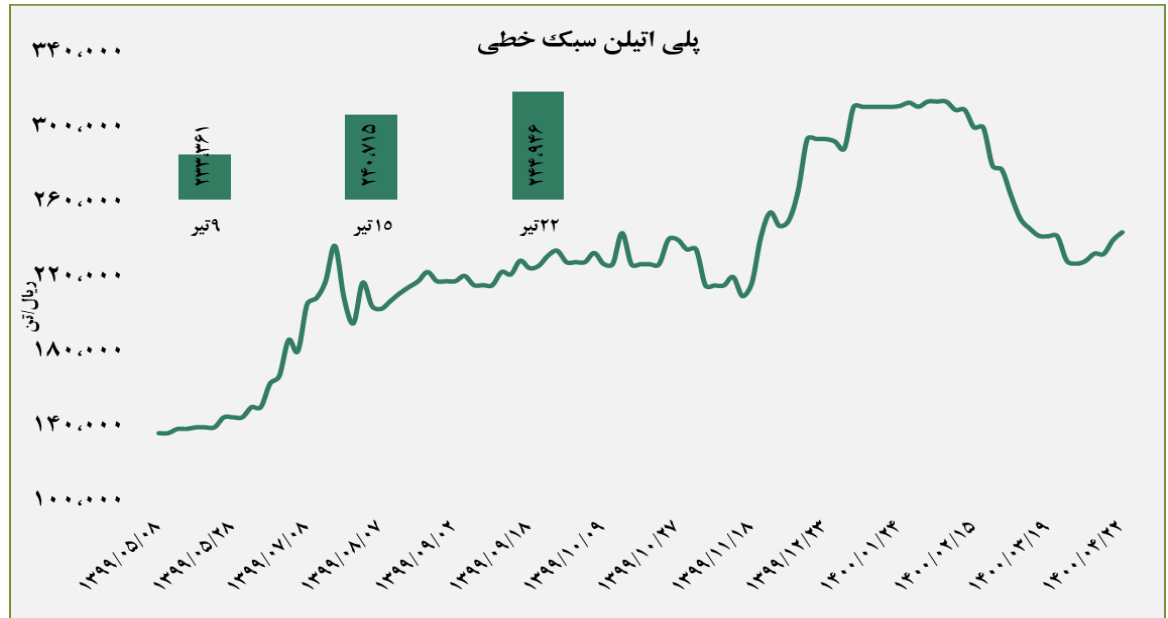
■ عرضه کننده:

پتروشیمی مارون - پلی پروپیلن جم - نویر زرشیمی - پتروشیمی رجال - پتروشیمی سازند

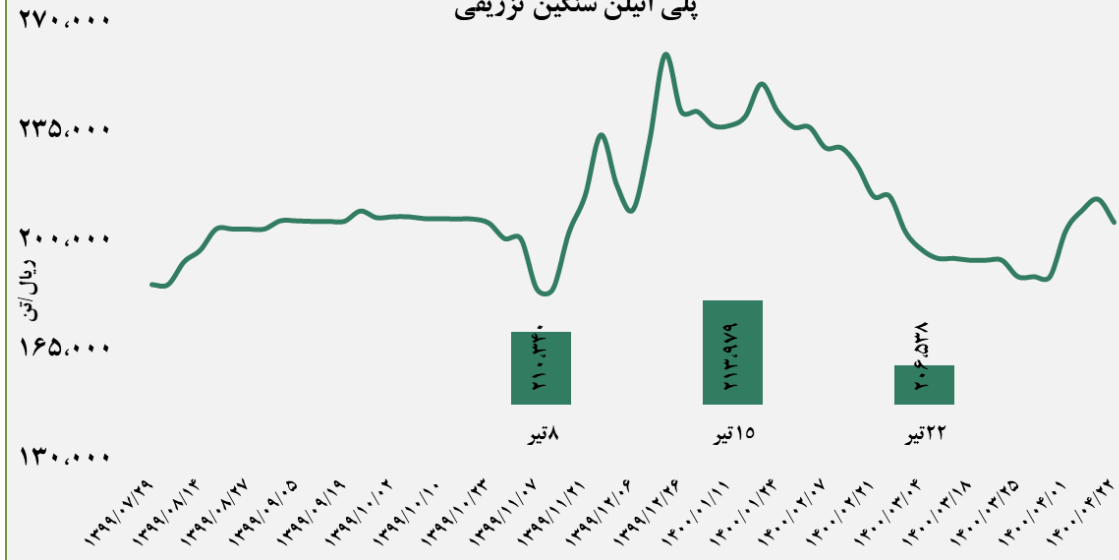


■ عرضه کننده:

پتروشیمی شازند - پتروشیمی مهاباد - پتروشیمی امیرکبیر
- پتروشیمی جم



پلی اتیلن سنگین تزریقی

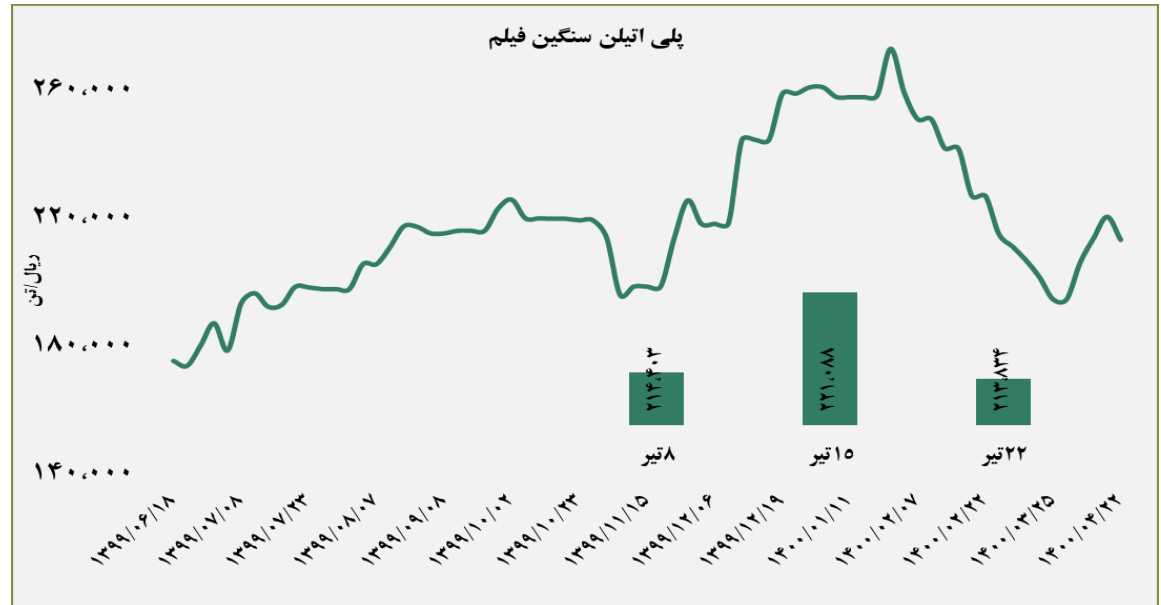


■ عرضه کننده:

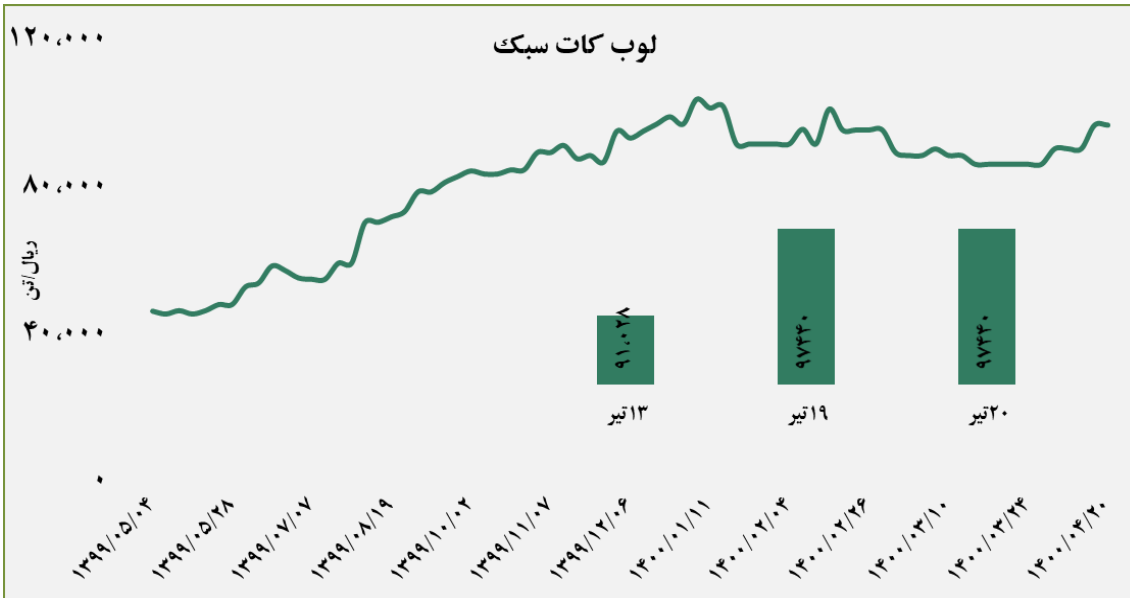
پتروشیمی لرستان - پتروشیمی بندر امام - پتروشیمی جم
- پتروشیمی تبریز

■ عرضه کننده:

پتروشیمی آریا ساسول - پتروشیمی مهر - پتروشیمی ایلام
- پتروشیمی مارون



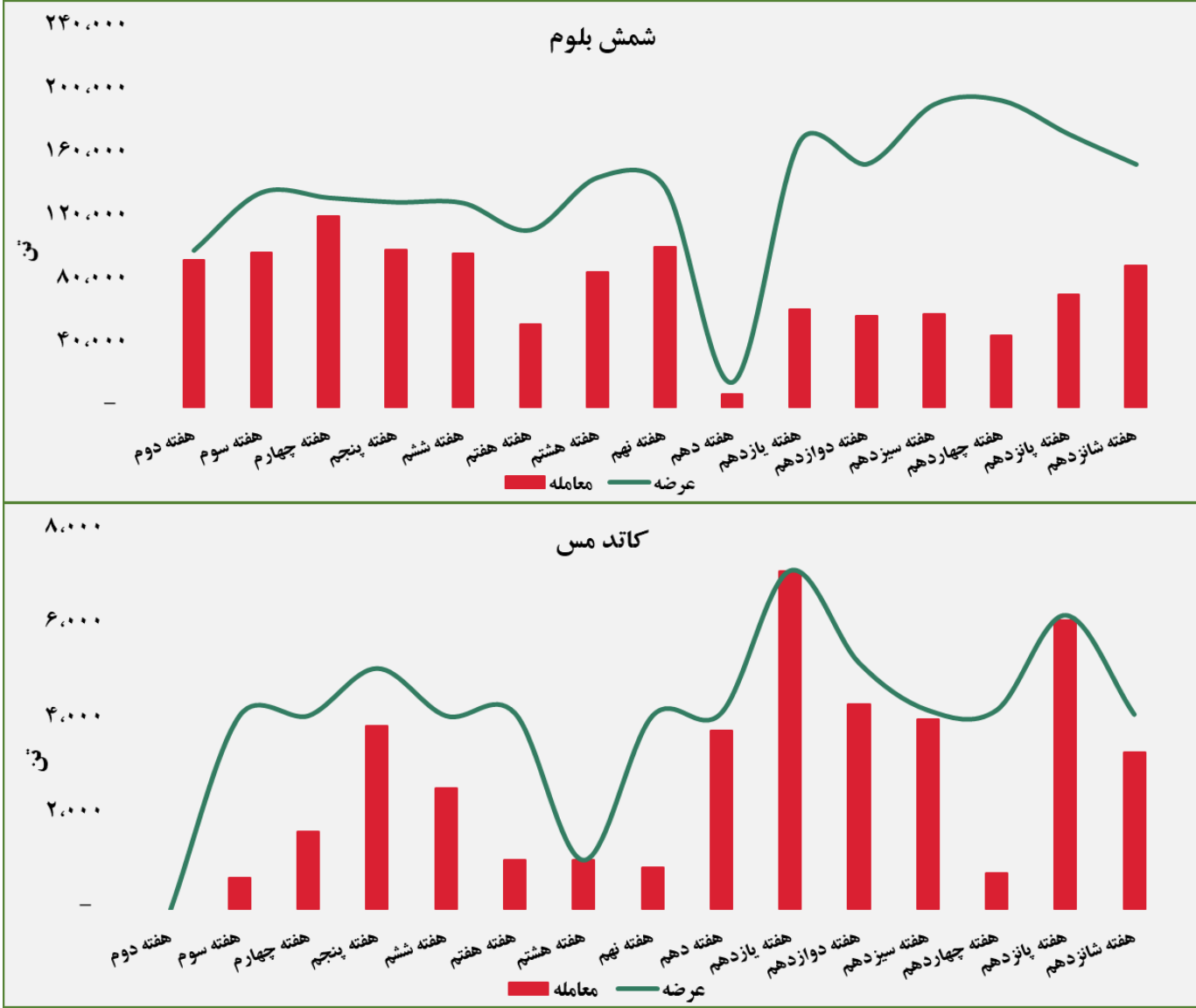
لوب کات سبک



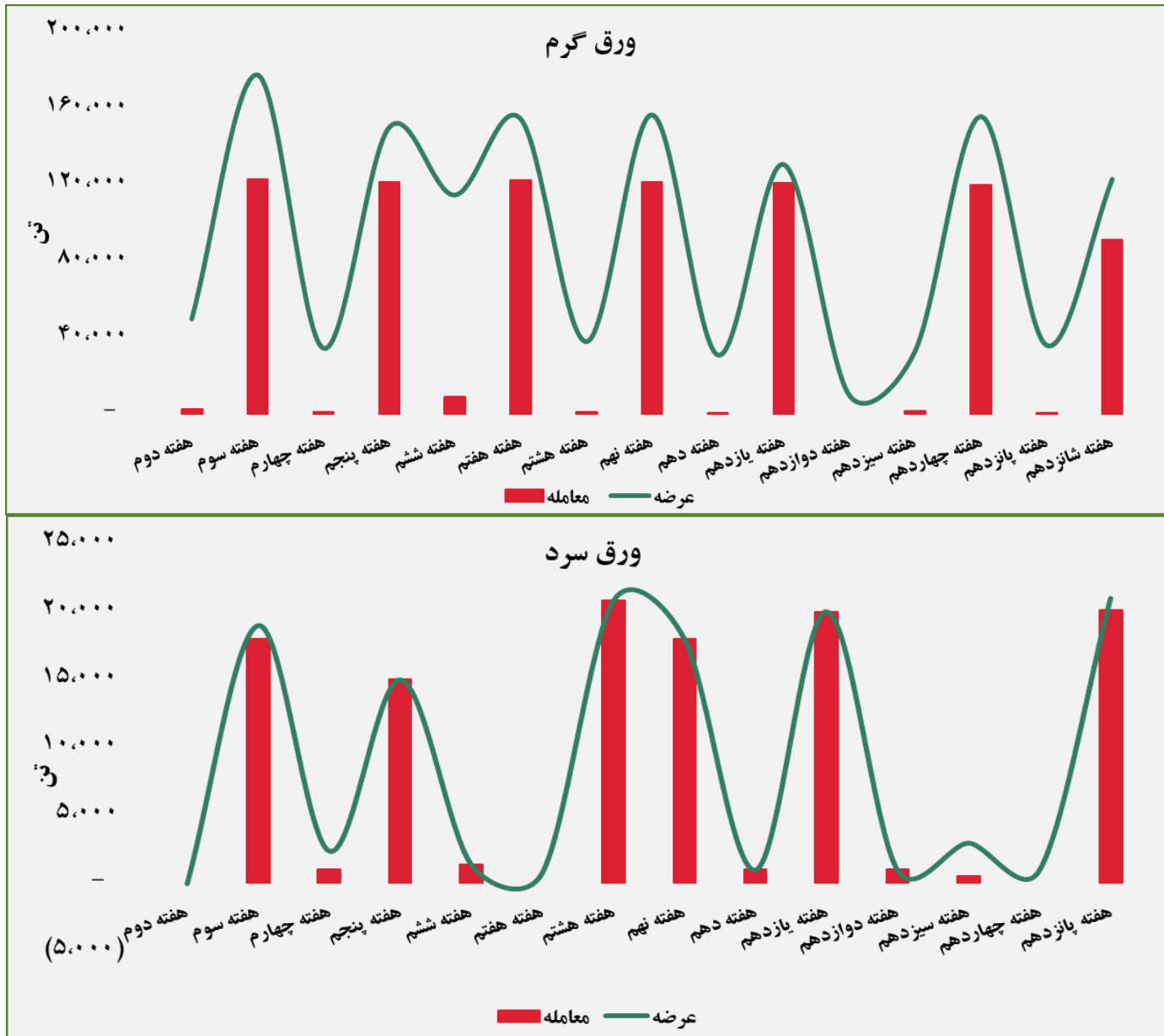
■ عرضه کننده:

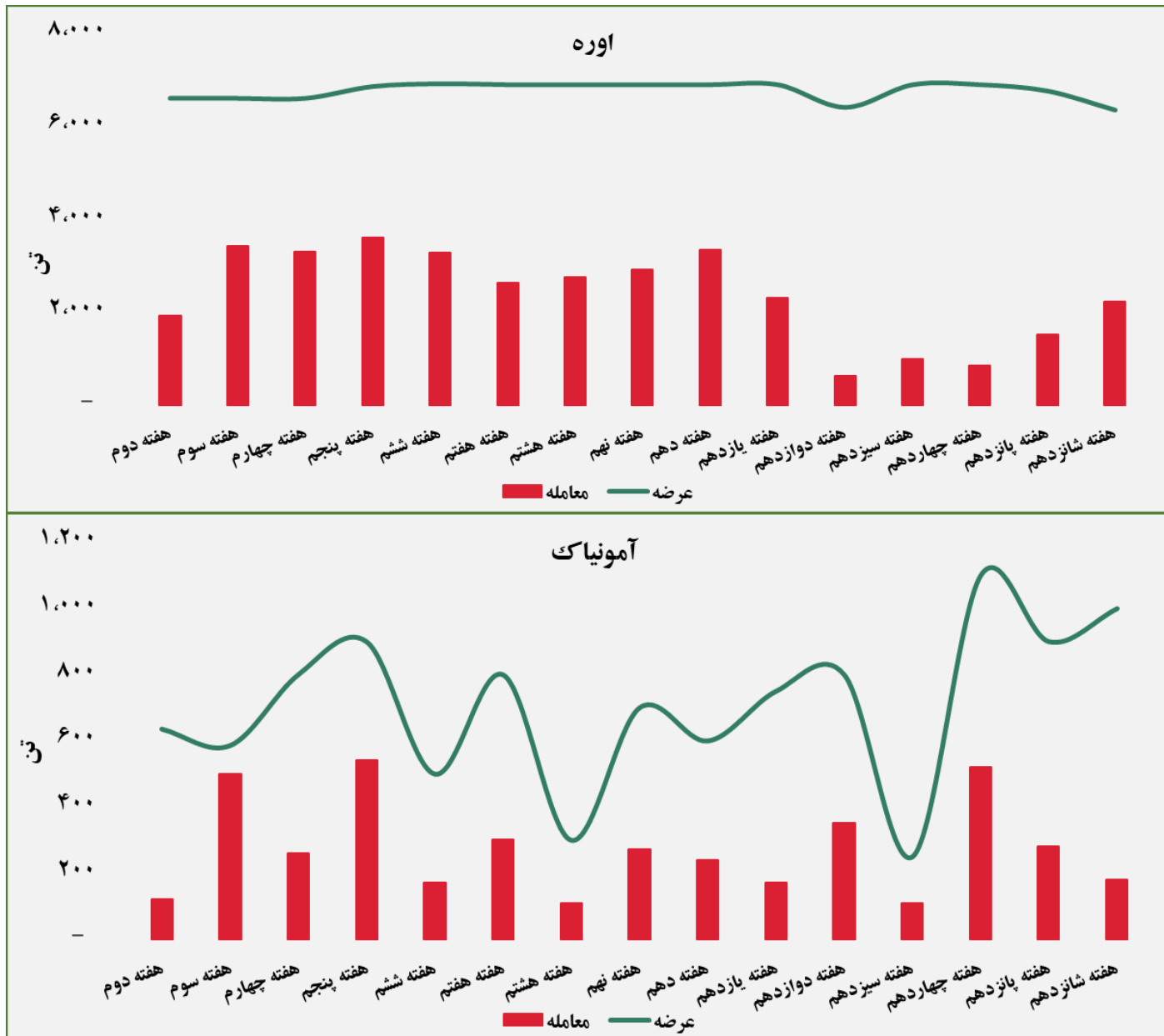
پالایش نفت بندر عباس - پالایش نفت اصفهان - پالایش نفت تهران - پالایش نفت تبریز - پالایش نفت آبادان

حجم عرضه و معامله هفتگی در بورس کالا (سال ۱۴۰۰)

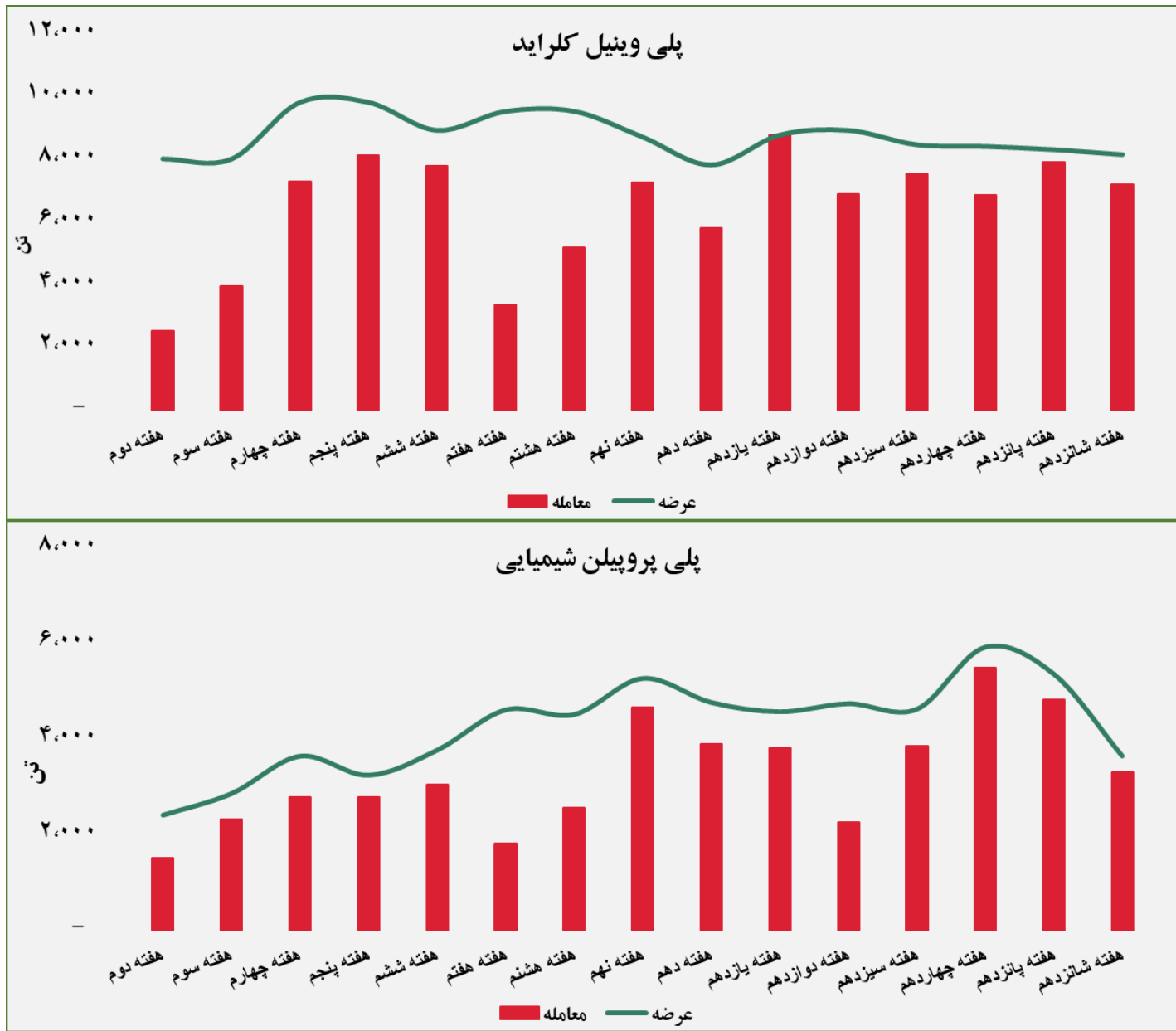


گروه مالی شهر گزارش معاملات در بورس کالا



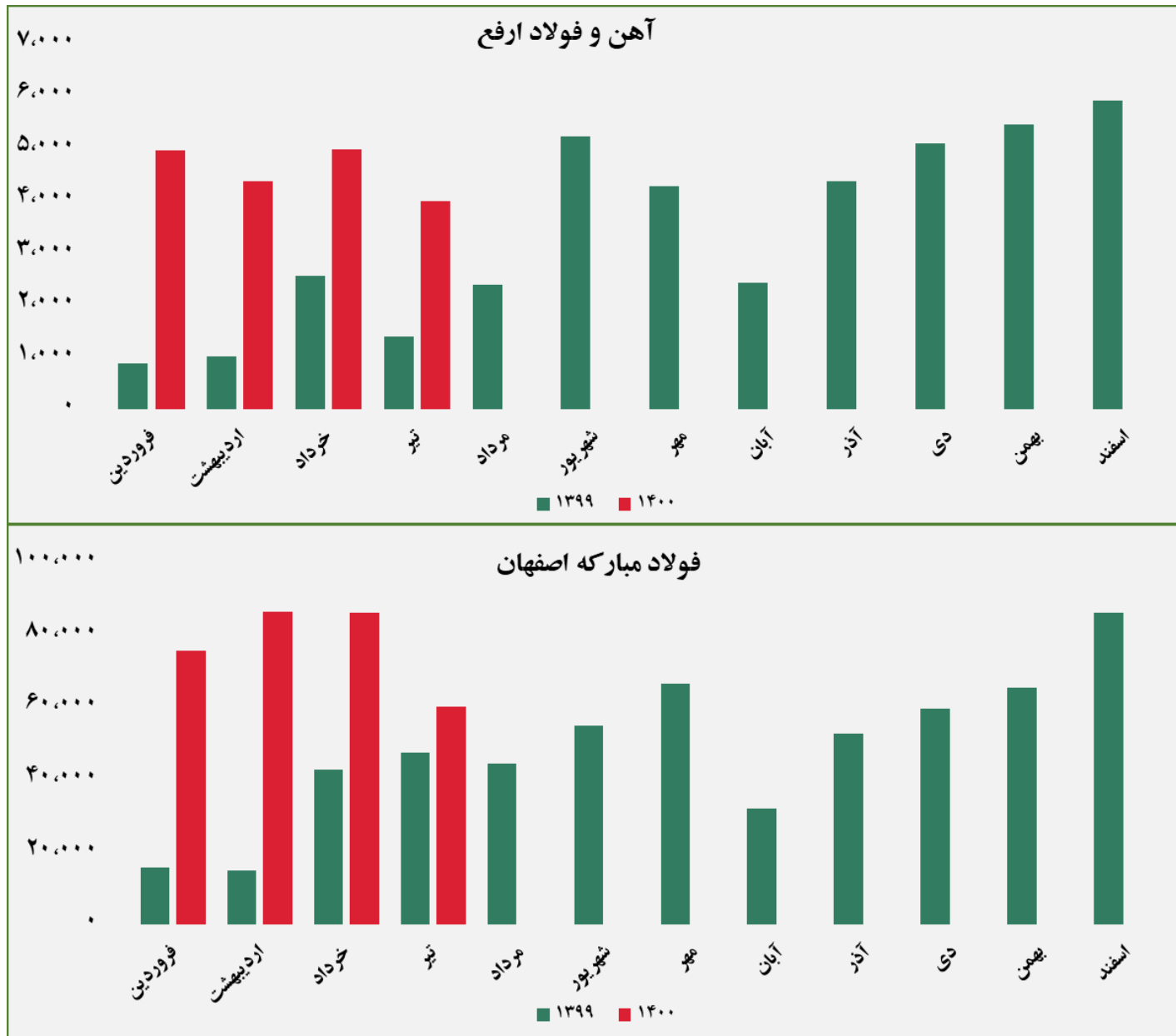


گروه مالی شهر گزارش معاملات در بورس کالا



مبلغ فروش شرکت ها برای کلیه محصولات در بورس کالا (میلیارد ریال)







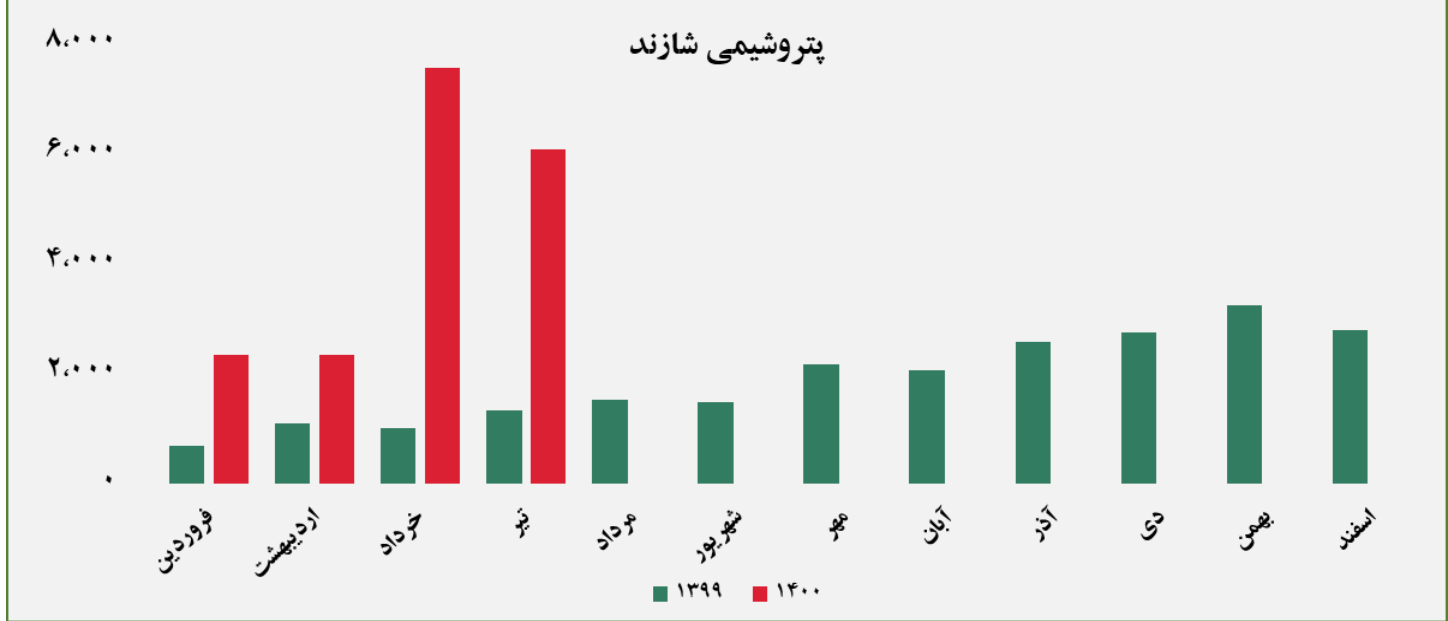
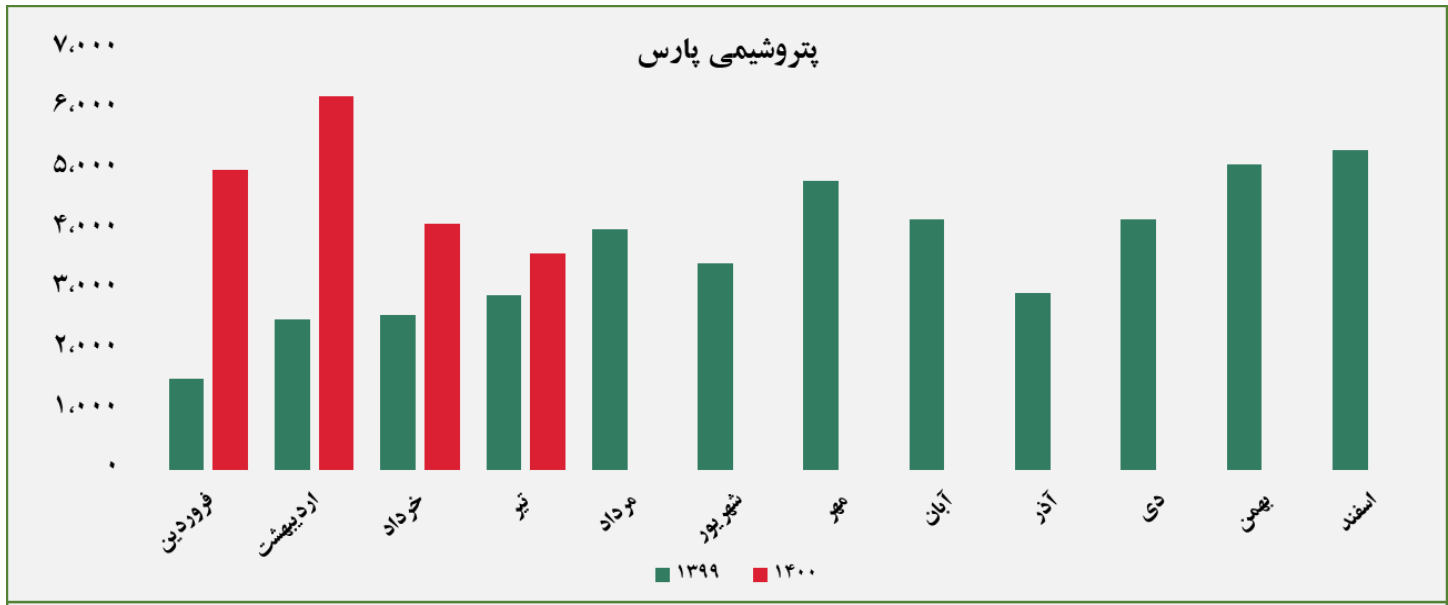
گروه مالی شهر گزارش معاملات در بورس کالا



گروه مالی شهر گزارش معاملات در بورس کالا



گروه مالی شهر گزارش معاملات در بورس کالا



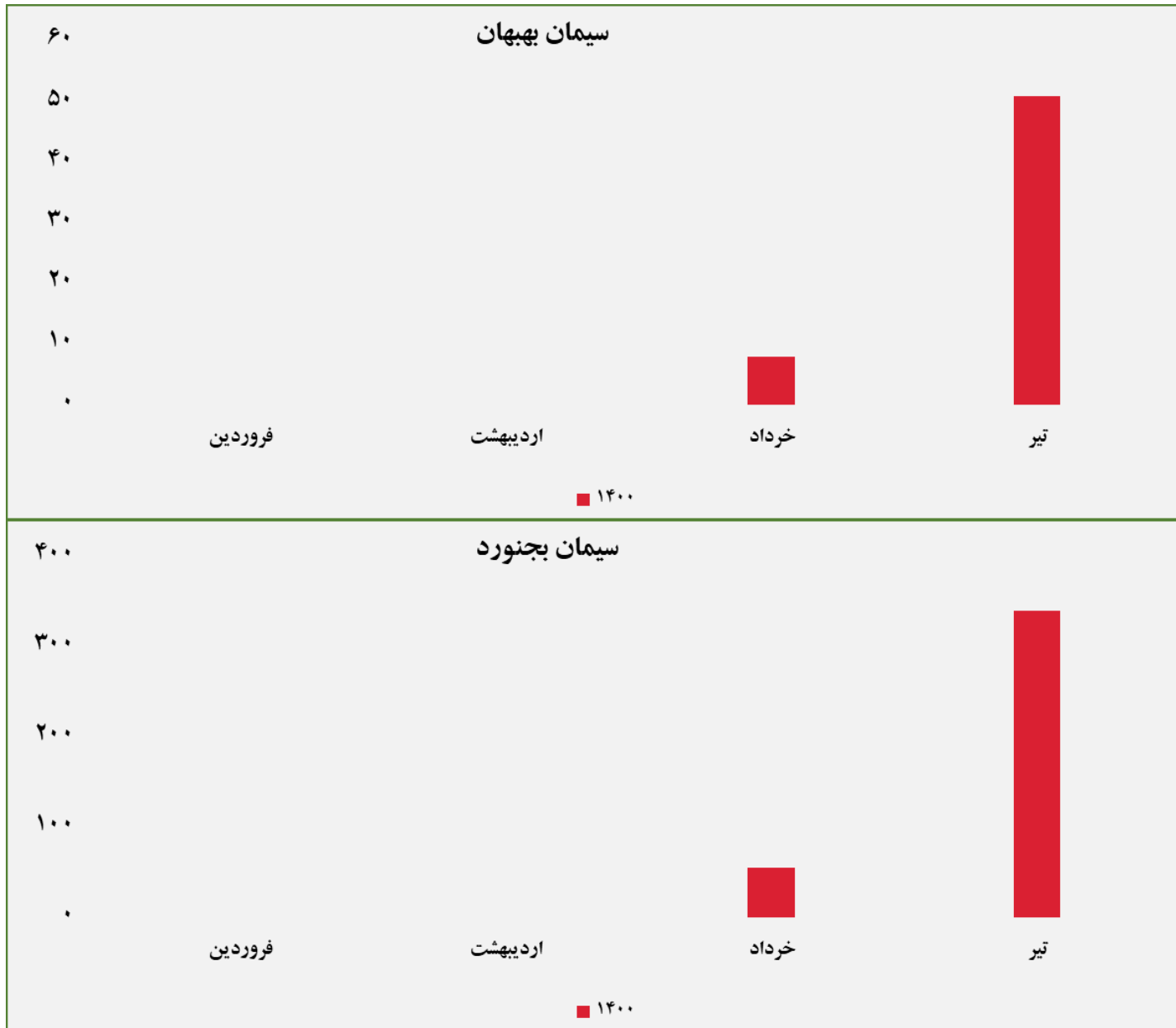
گروه مالی شهر گزارش معاملات در بورس کالا



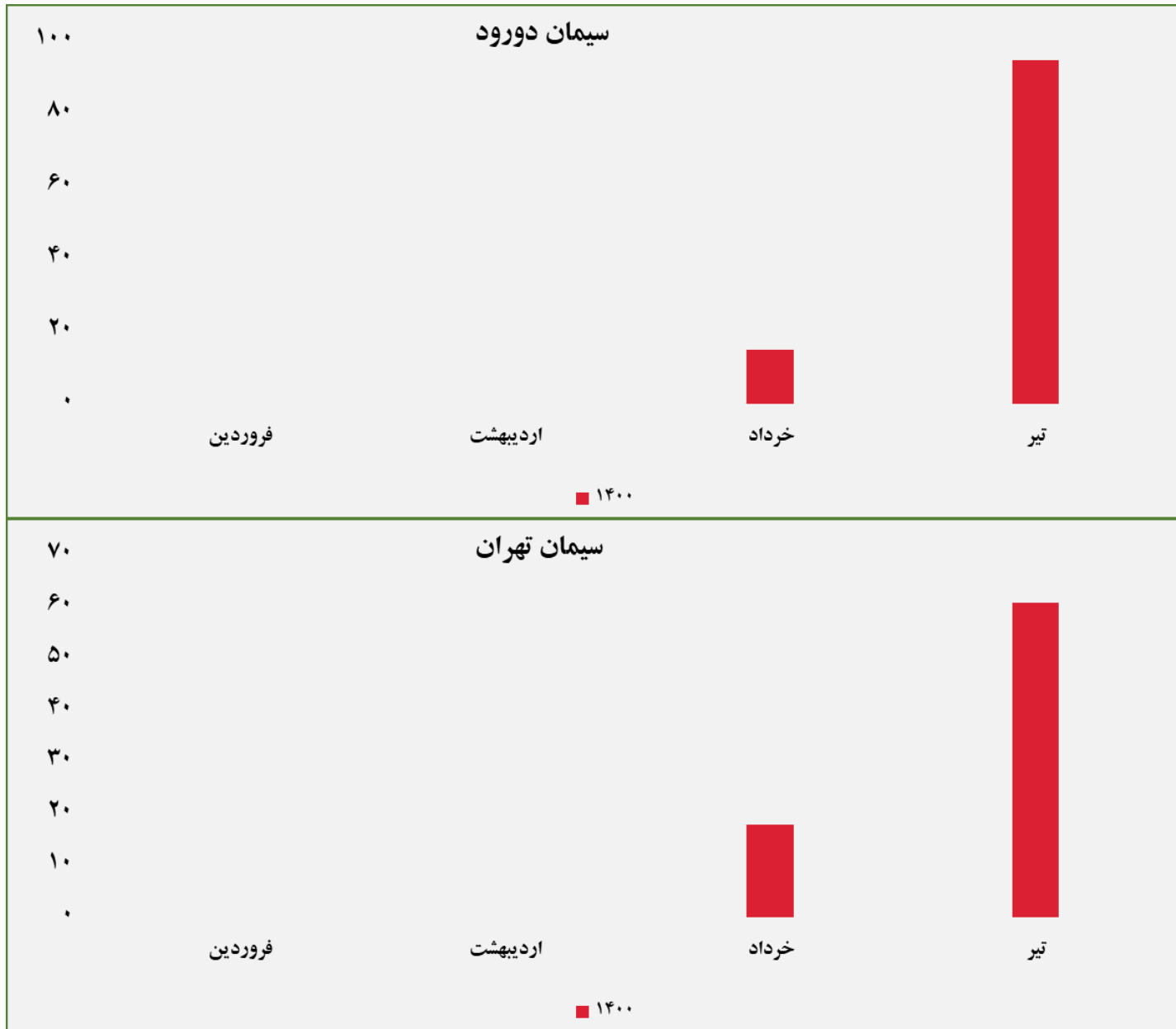
گروه مالی شهر گزارش معاملات در بورس کالا




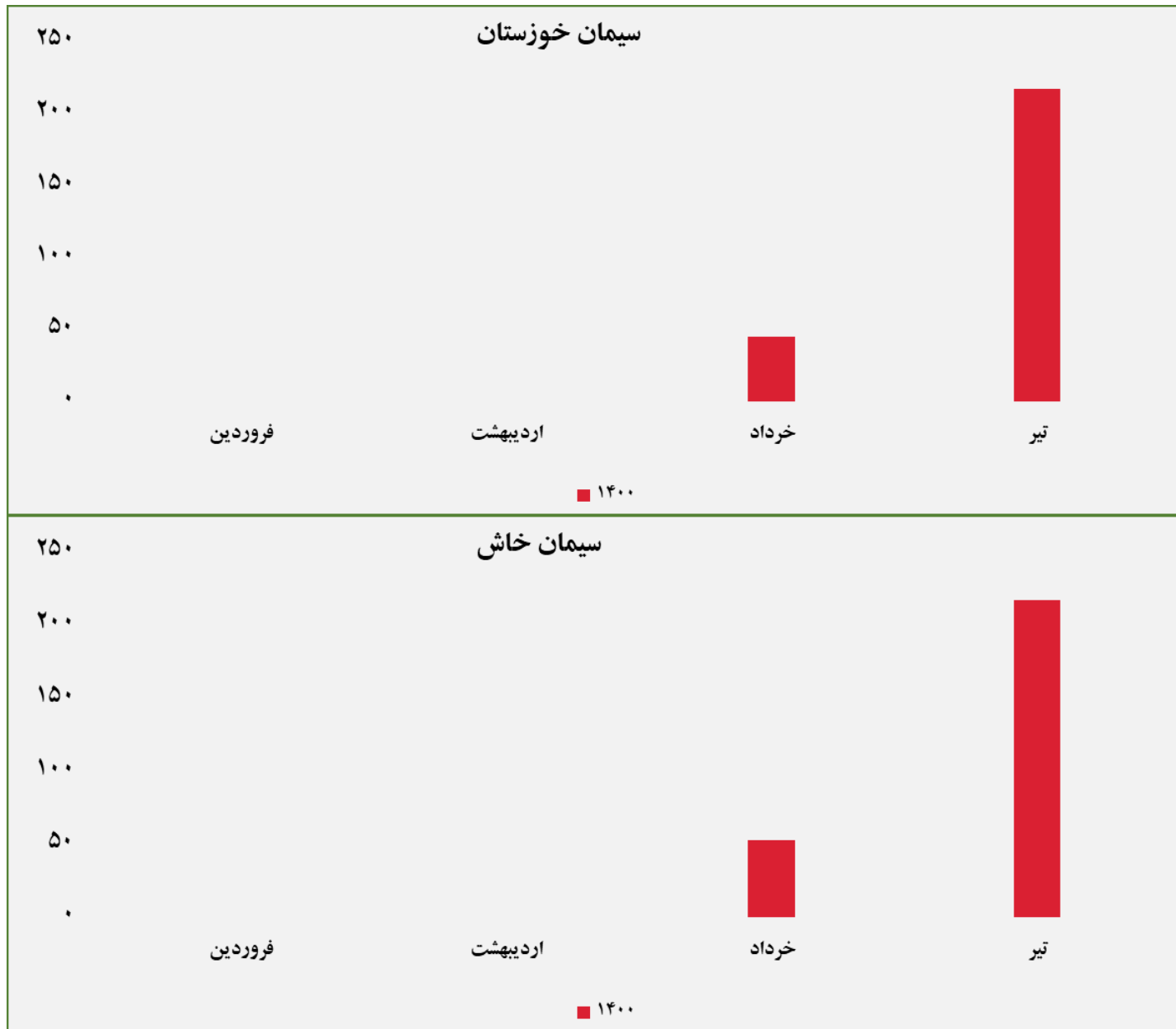
گروه مالی شهر گزارش معاملات در بورس کالا



گروه مالی شهر گزارش معاملات در بورس کالا









ردیف	نام محصول	تاریخ آخرین معامله	واحد	آخرین قیمت	میانگین هفته گذشته	میانگین یک ماه گذشته	میانگین سه ماه گذشته	تغییرات آخرین قیمت نسبت به		
								سه ماه گذشته	ماه گذشته	هفته گذشته
۱	شمش بلوم	۱۴۰۰/۰۴/۱۵	ریال/تن	۱۳۲,۵۸۰	۱۳۲,۵۸۰	۱۳۰,۰۹۵	۱۲۱,۲۹۹	۰.۰٪	۱.۹٪	۹.۳٪
۲	ورق گرم	۱۴۰۰/۰۴/۱۴		۱۹۳,۴۱۶	۱۹۳,۴۱۶	۱۹۱,۷۹۲	۱۷۳,۶۰۳	۰.۰٪	۰.۸٪	۱۱.۴٪
۳	ورق سرد	۱۴۰۰/۰۴/۲۲		۲۲۸,۰۰۰	-	۲۳۹,۴۱۸	۲۳۰,۵۵۳	-	-۴.۸٪	-۱.۱٪
۴	سبد تیر آهن مخلوط	۱۴۰۰/۰۴/۱۹		۱۴۹,۷۱۴	۱۴۵,۷۷۶	۱۴۴,۱۷۰	۱۳۴,۸۰۴	۲.۷٪	۳.۸٪	۱۱.۱٪
۵	کاتد مس	۱۴۰۰/۰۴/۲۰		۲,۰۸۰,۵۶۵	۲,۰۰۳,۴۳۴	۲,۰۳۹,۴۳۵	۲,۱۰۹,۵۹۸	۳.۸٪	۲.۰٪	-۱.۴٪
۶	مفتول مسی	۱۴۰۰/۰۴/۲۱		۲,۱۲۴,۷۲۶	-	۲,۰۹۰,۱۱۲	۲,۱۲۱,۹۶۴	-	۱.۷٪	۰.۱٪
۷	شمش روی	۱۴۰۰/۰۴/۲۰		۶۱۶,۶۴۱	۵۹۶,۷۷۰	۵۸۰,۷۵۷	۵۸۵,۲۸۸	۳.۳٪	۶.۲٪	۵.۴٪
۸	شمش آلومینیوم	۱۴۰۰/۰۴/۲۱		۵۷۶,۶۴۲	۵۵۸,۳۹۶	۵۱۹,۱۸۵	۵۳۹,۰۶۰	۳.۳٪	۱۱.۱٪	۷.۰٪

گروه مالی شهر گزارش معاملات در بورس کالا



ردیف	نام محصول	تاریخ آخرین معامله	واحد	آخرین قیمت	میانگین هفته گذشته	میانگین یک ماه گذشته	میانگین سه ماه گذشته	تغییرات آخرین قیمت نسبت به		
								هفته گذشته	ماه گذشته	سه ماه گذشته
۱	اوره پریل	۱۴۰۰/۰۴/۱۹	ریال/تن	۸۳,۷۴۵	۷۸,۳۷۷	۶۲,۶۷۱	۵۷,۹۸۸	۷٪	۳۴٪	۴۴٪
۲	پلی وینیل کلراید	۱۴۰۰/۰۴/۲۱		۳۰۱,۱۳۸	۳۰۲,۱۹۱	۲۸۸,۸۶۳	۳۰۹,۲۴۲	۰٪	۴٪	-۳٪
۳	پلی اتیلن سبک خطی	۱۴۰۰/۰۴/۲۲		۲۴۴,۹۴۶	۲۴۰,۷۱۵	۲۴۰,۸۰۸	۲۸۷,۰۱۷	۲٪	۲٪	-۱۵٪
۴	ارتوزایلین	۱۴۰۰/۰۴/۱۶		۱۵۶,۱۵۳	۱۵۶,۱۵۳	۱۴۶,۴۱۳	۱۵۲,۳۷۴	۰٪	۷٪	۲٪
۵	استایرن منومر	۱۴۰۰/۰۴/۱۹		۲۴۱,۰۹۹	-	۲۳۳,۰۵۰	۲۵۴,۳۰۸	-	۳٪	-۵٪
۶	پلی پروپیلن شیمیایی	۱۴۰۰/۰۴/۲۱		۳۳۶,۳۲۳	۳۲۲,۷۱۸	۳۰۹,۲۳۰	۴۰۲,۲۲۲	۴٪	۹٪	-۱۶٪
۷	پلی اتیلن سنگین تزریقی	۱۴۰۰/۰۴/۱۵		۲۱۳,۹۷۹	۲۱۰,۳۴۰	۱۹۳,۱۳۸	۲۱۵,۴۴۰	۲٪	۱۱٪	-۱٪
۸	آمونیاک	۱۴۰۰/۰۴/۱۹		۷۱,۲۰۰	۶۸,۴۲۵	۵۸,۷۷۵	۵۱,۱۱۰	۴٪	۲۱٪	۳۹٪
۹	پلی اتیلن سنگین فیلم	۱۴۰۰/۰۴/۲۲		۲۱۳,۸۳۴	۲۲۱,۰۸۸	۲۰۲,۳۶۶	۲۳۵,۵۰۹	-۳٪	۶٪	-۹٪
۱۰	لوب کات	۱۴۰۰/۰۴/۲۰		۹۷,۴۴۰	۹۱,۰۲۸	۸۸,۲۲۵	۹۲,۷۵۲	۷٪	۱۰٪	۵٪

گروه مالی شهر گزارش معاملات در بورس کالا