



گروه مالی شهر
SHAHRI FINANCIAL GROUP

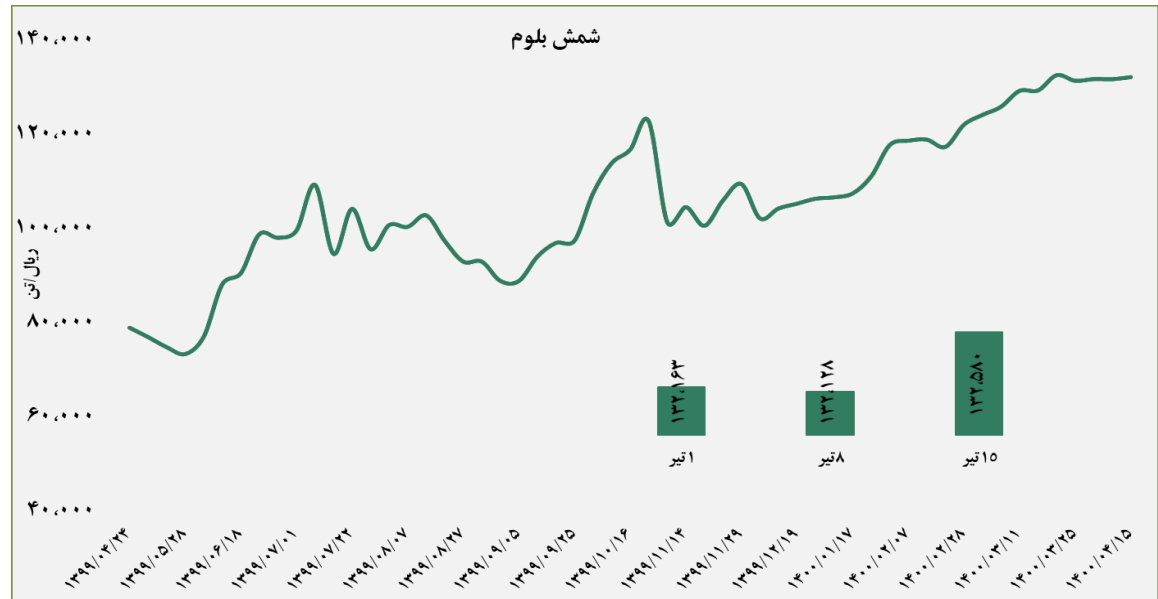
گزارش معاملات در بورس کالا

۱۴۰۰/۰۵/۰۶

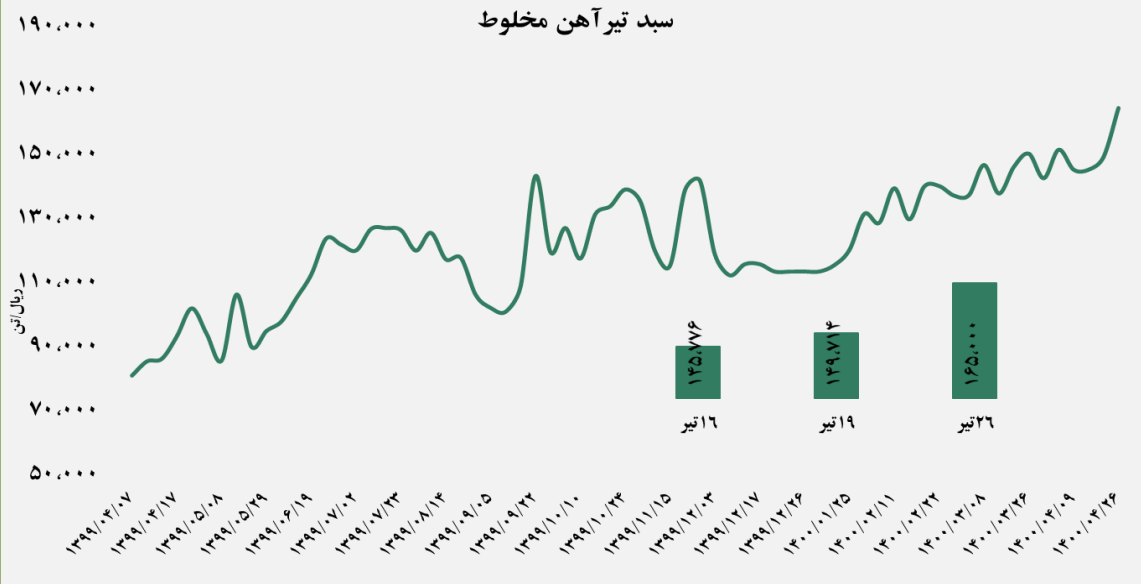
www.sfg.ir - info@sfg.ir

■ عرضه کننده:

آهن و فولاد ارفع - ذوب آهن اصفهان - مجتمع فولاد خراسان -
 مجتمع ذوب آهن فولاد خزر - فولاد کاوه جنوب کیش -
 فولاد کویر دامغان



سبد تیر آهن مخلوط

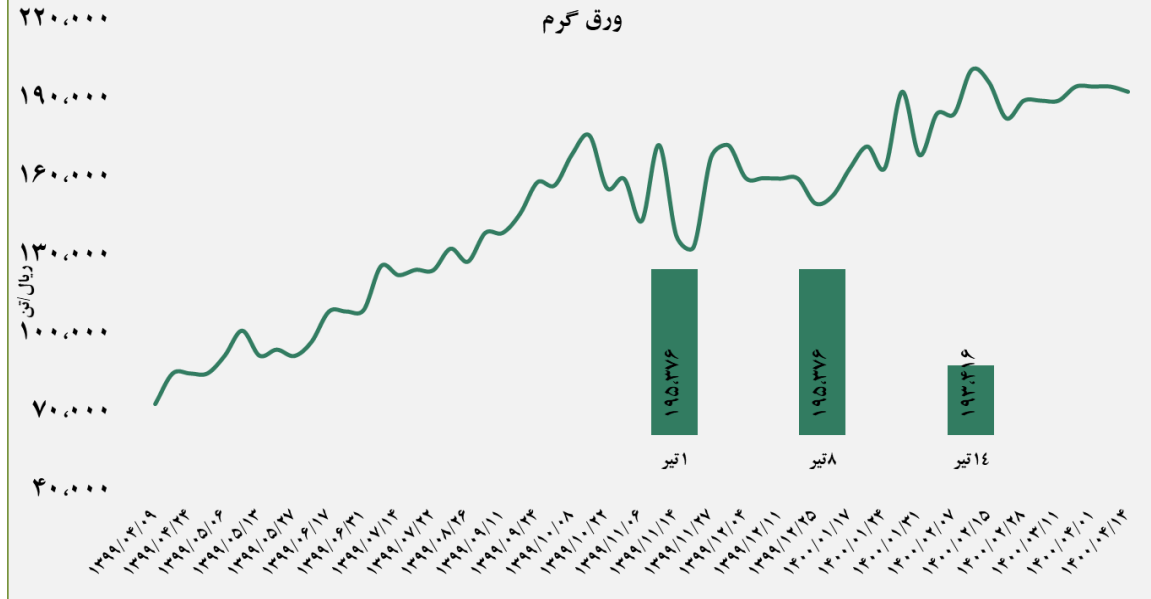


■ عرضه کننده:

ذوب آهن اصفهان - مجتمع فولاد ظفر بناب

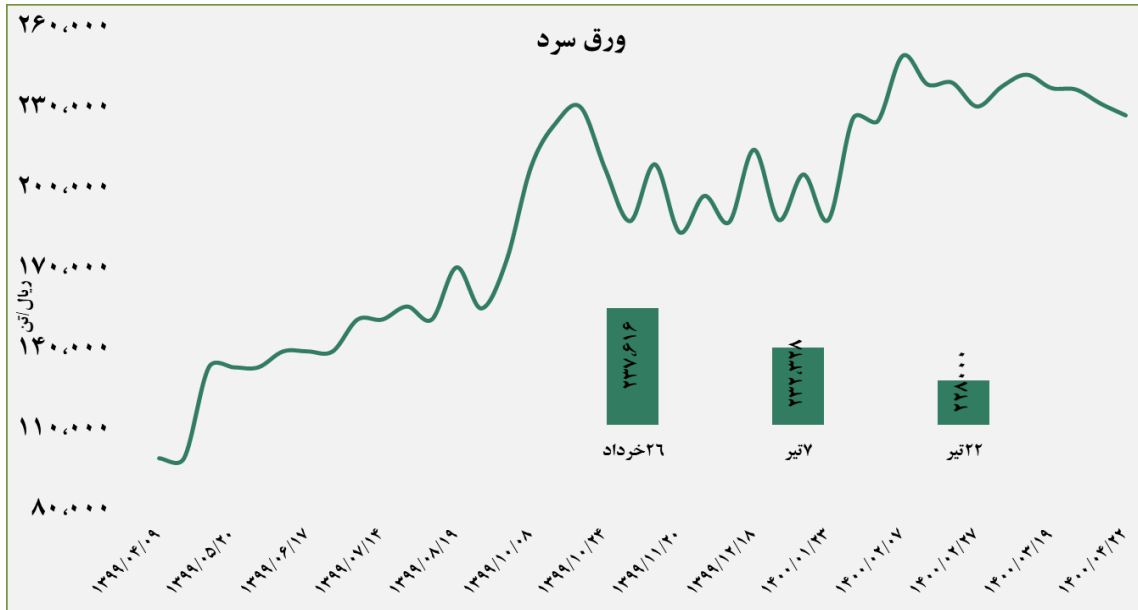
■ عرضه کننده:

فولاد مبارکه اصفهان - نورد و تولید قطعات فولادی



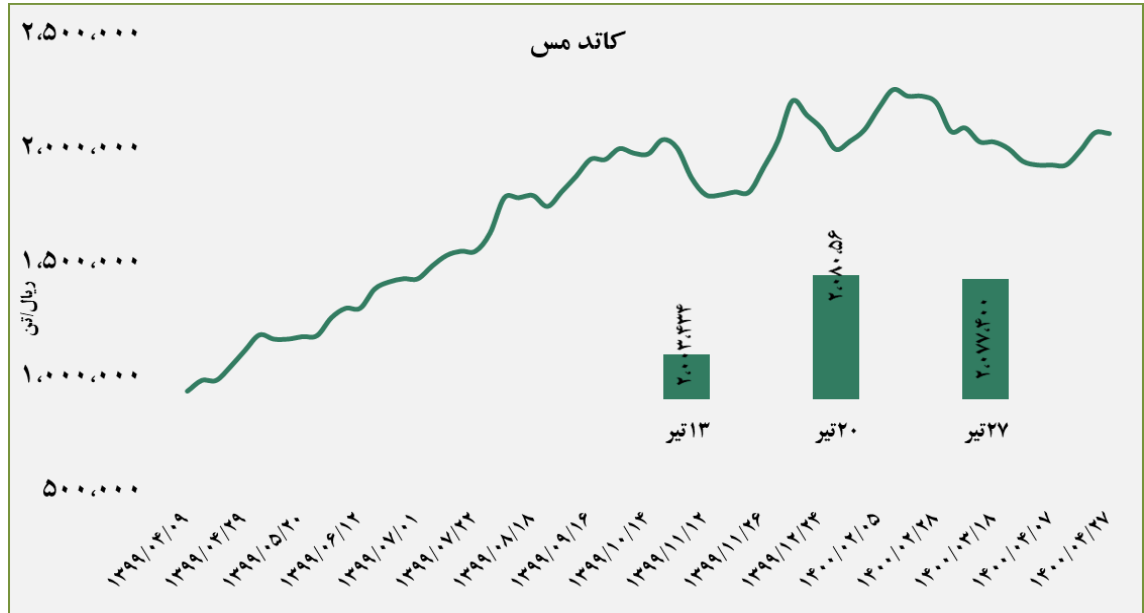
■ عرضه کننده:

فولاد مبارکه اصفهان - فولاد غرب آسیا - صنایع هفت الماس

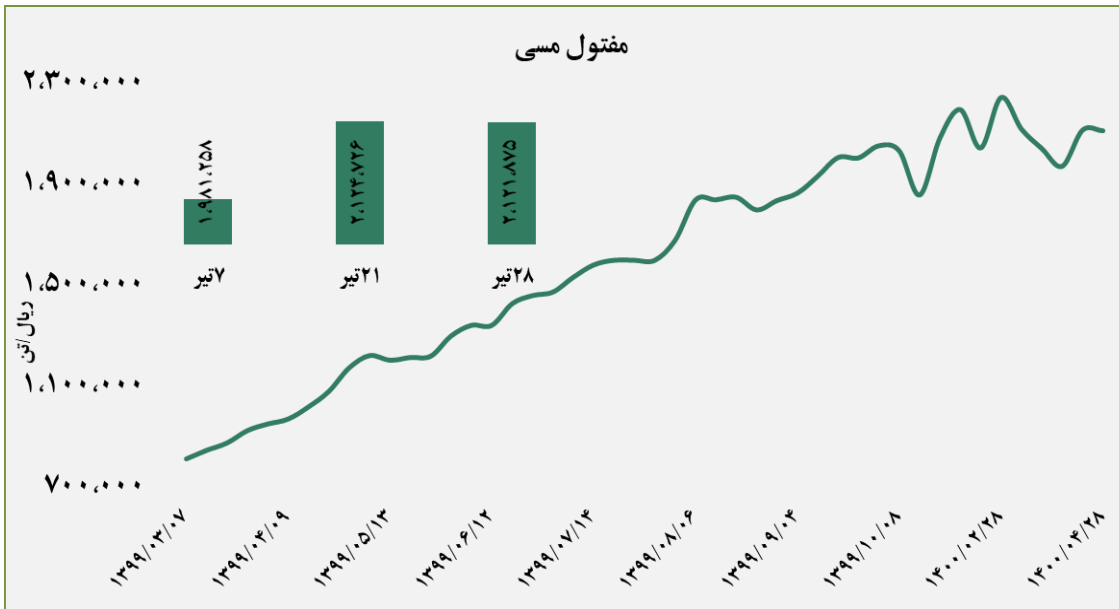


■ عرضه کننده:

شرکت ملی صنایع مس ایران - فرآوری مس درخشان
تخت گنبد



مفتول مسی

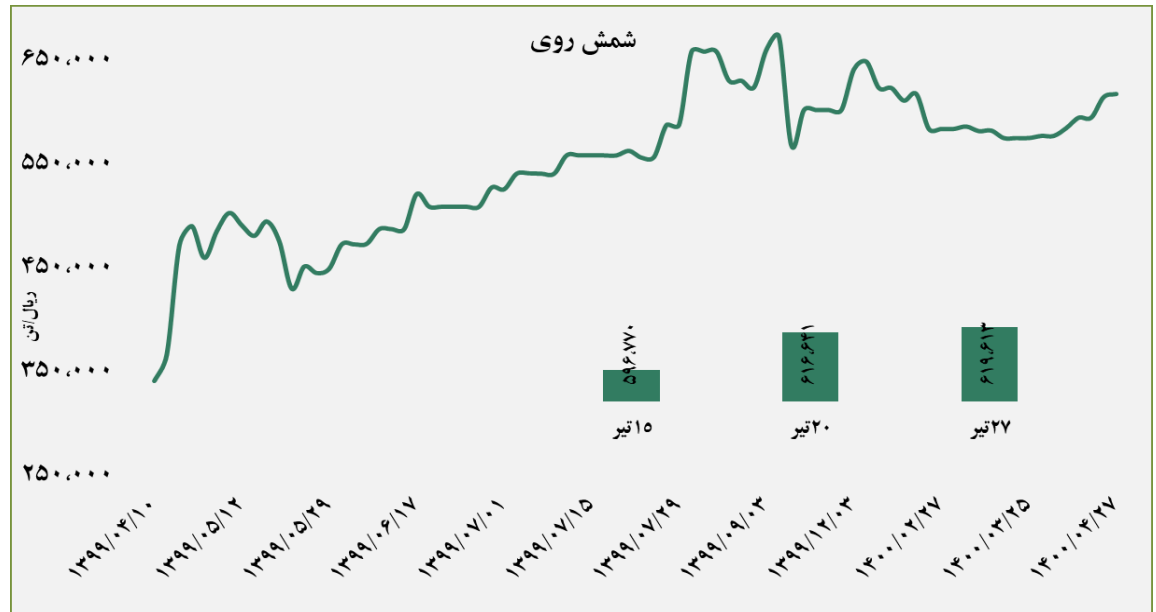


■ عرضه کننده:

صنایع تولیدی دنیای مس کاشان - گیل راد شمال -
شرکت ملی صنایع مس ایران

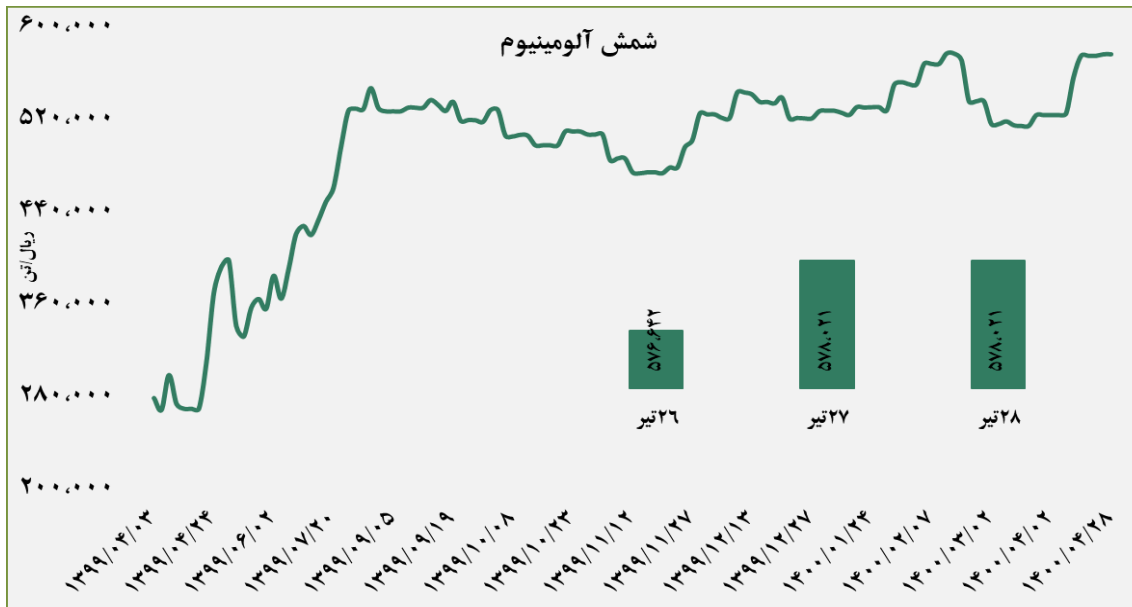
■ عرضه کننده:

ملی سرب و روی ایران - سپنتا روی - تولیدی روی بندر عباس - ذوب احیای روی قشم - گسترش صنایع روی ایرانیان - فرآوری مواد معدنی ایران



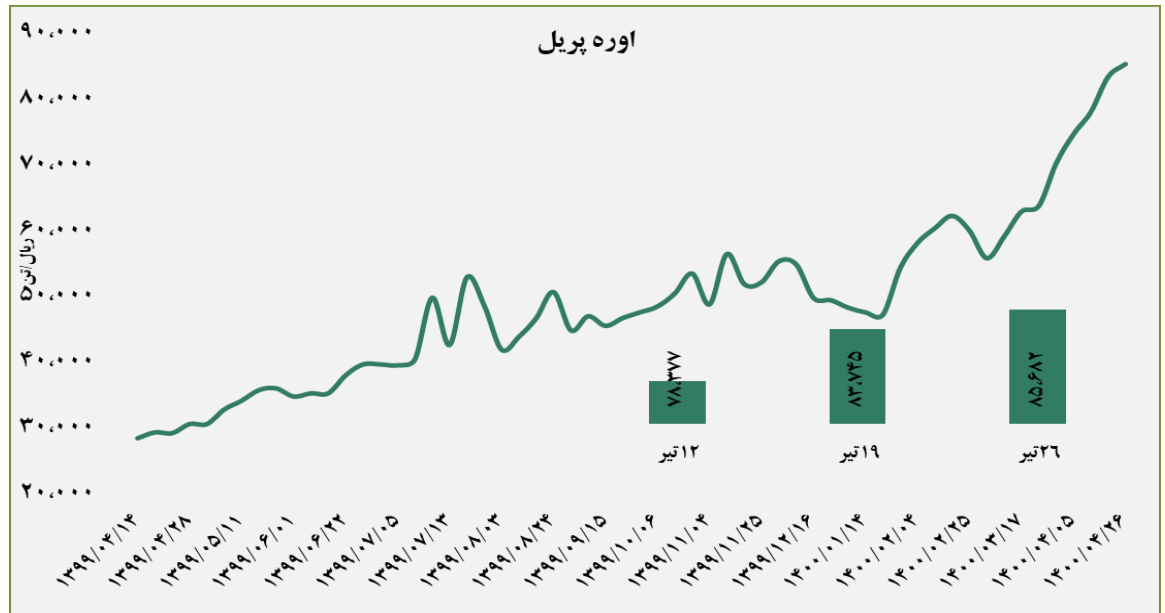
■ عرضه کننده:

آلومینیوم ایران - مجتمع صنایع آلومینیوم جنوب - آلومینیوم المهدی - آلومینای ایران

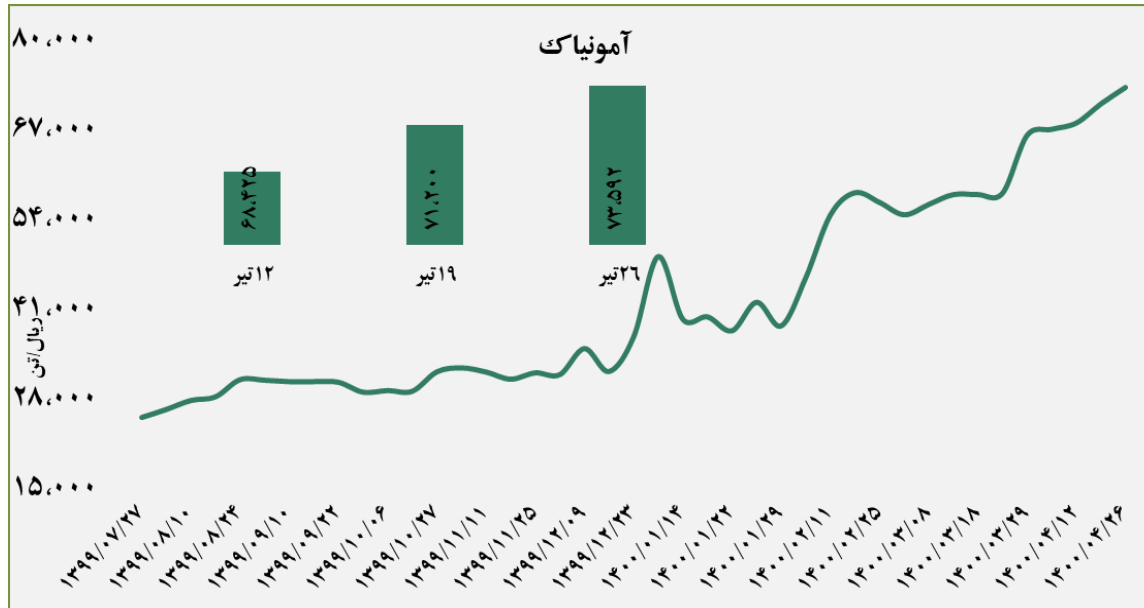


■ عرضه کننده:

پتروشیمی خراسان - پتروشیمی شیراز - پتروشیمی پردیس - پتروشیمی کرمانشاه - پتروشیمی رازی



آمونیاک

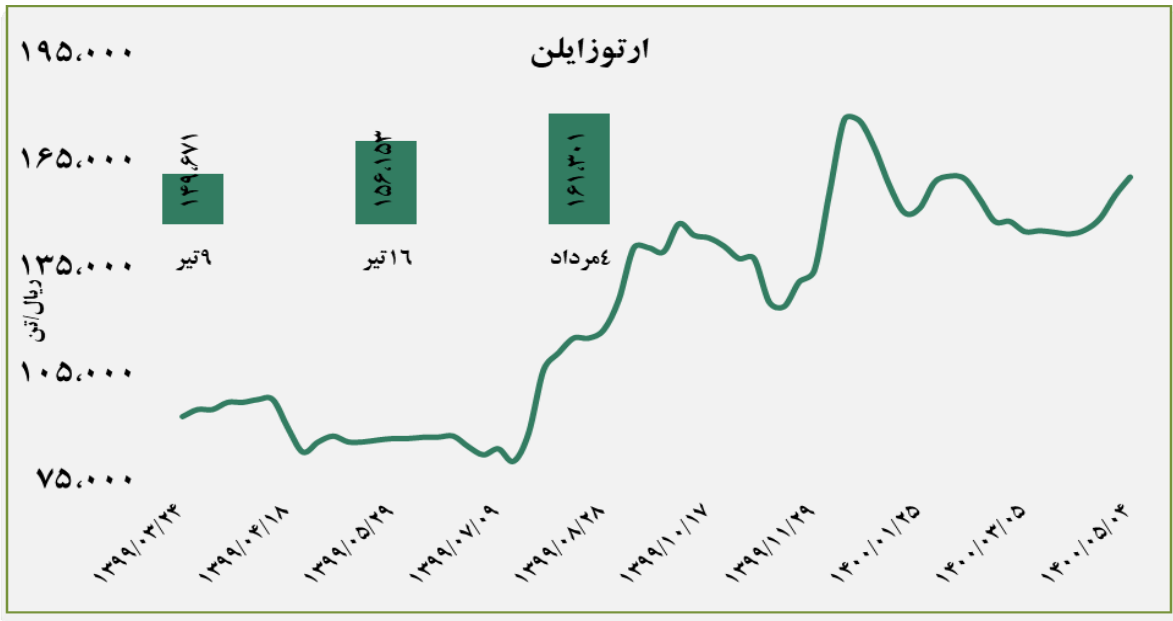


■ عرضه کننده:

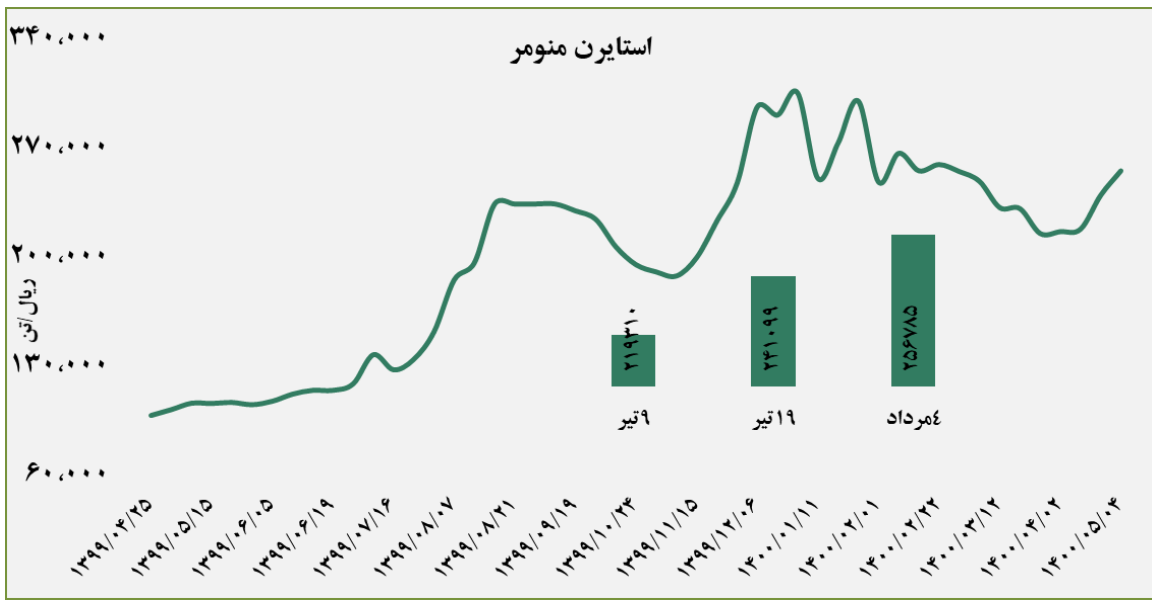
پتروشیمی خراسان - پتروشیمی شیراز

■ عرضه کننده:

پتروشیمی برزویه

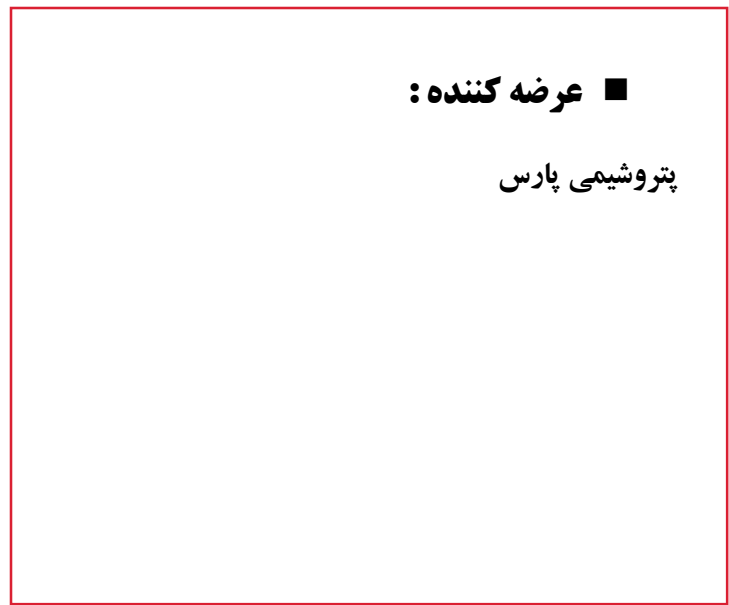


استایرن منومر



■ عرضه کننده:

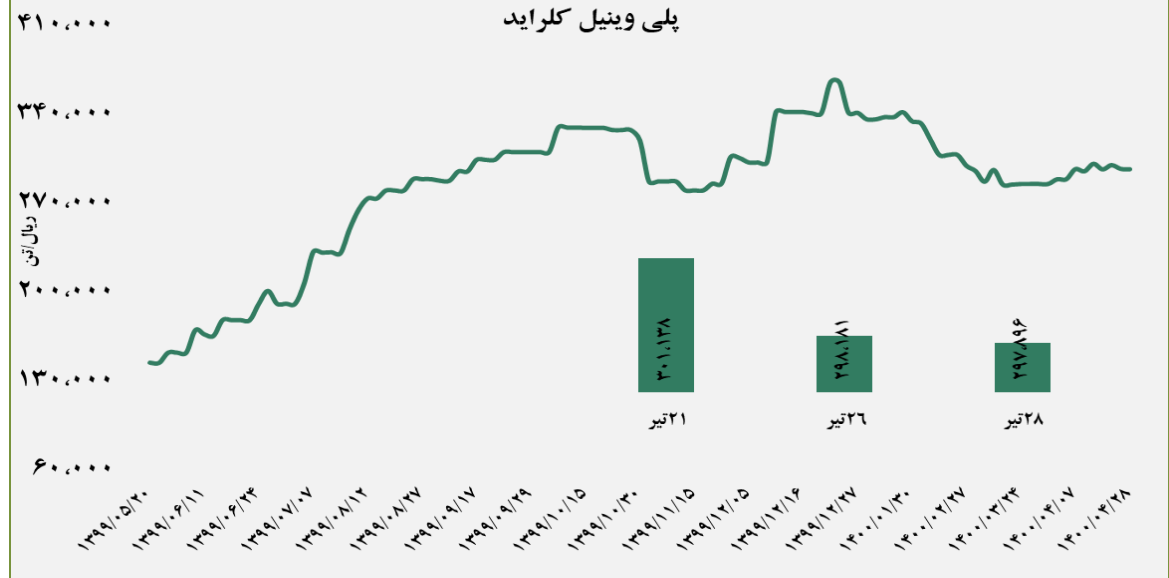
پتروشیمی پارس



گروه مالی شهر گزارش معاملات در بورس کالا

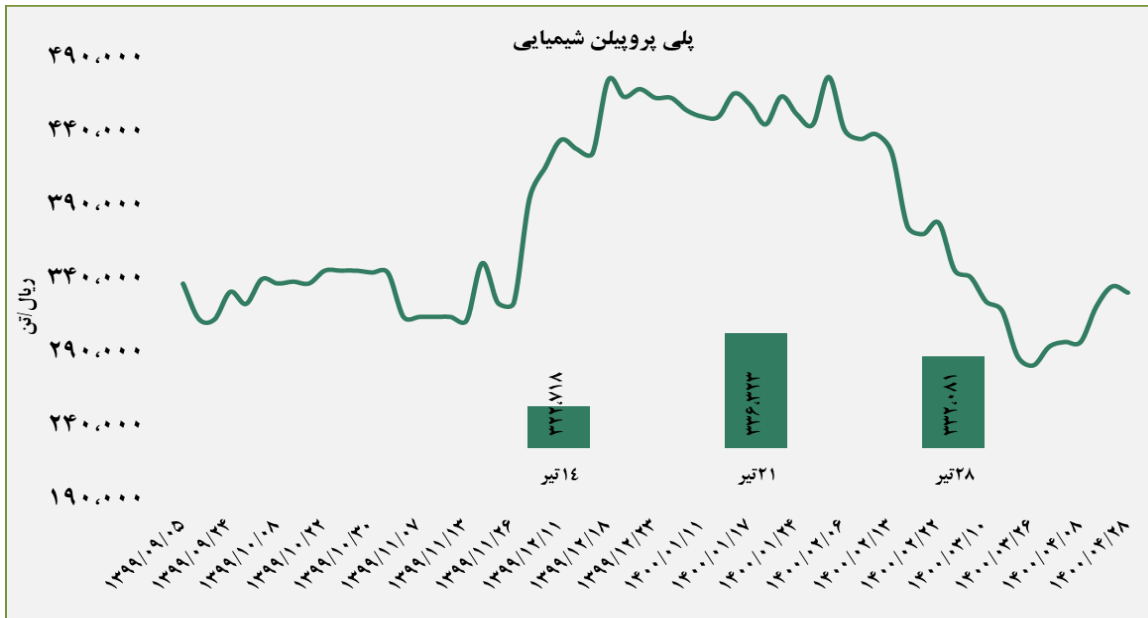
■ عرضه کننده:

پتروشیمی غدیر - پتروشیمی آبادان - پتروشیمی بندر امام - پتروشیمی اروند



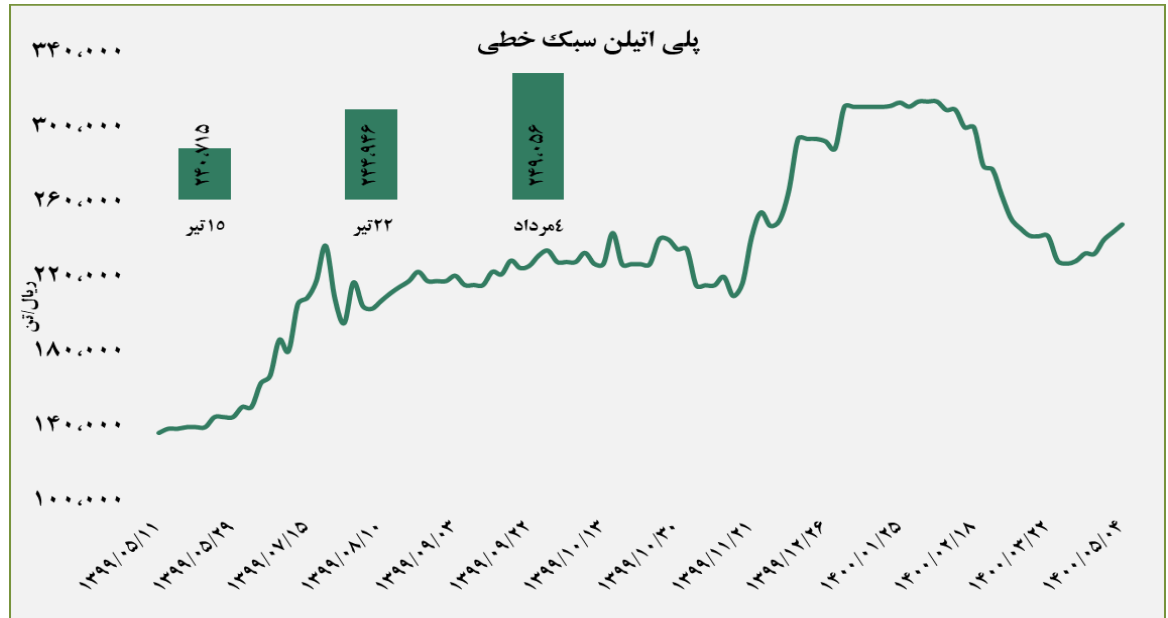
■ عرضه کننده:

پتروشیمی مارون - پلی پروپیلن جم - نویر زرشیمی - پتروشیمی رجال - پتروشیمی سازند

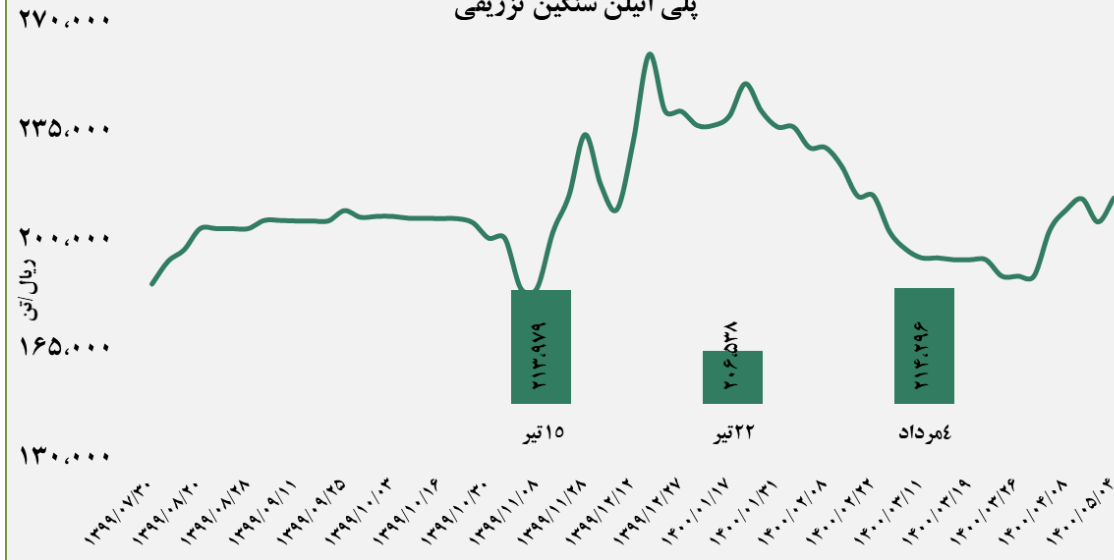


■ عرضه کننده:

پتروشیمی شازند - پتروشیمی مهاباد - پتروشیمی امیرکبیر
- پتروشیمی جم



پلی اتیلن سنگین تزریقی

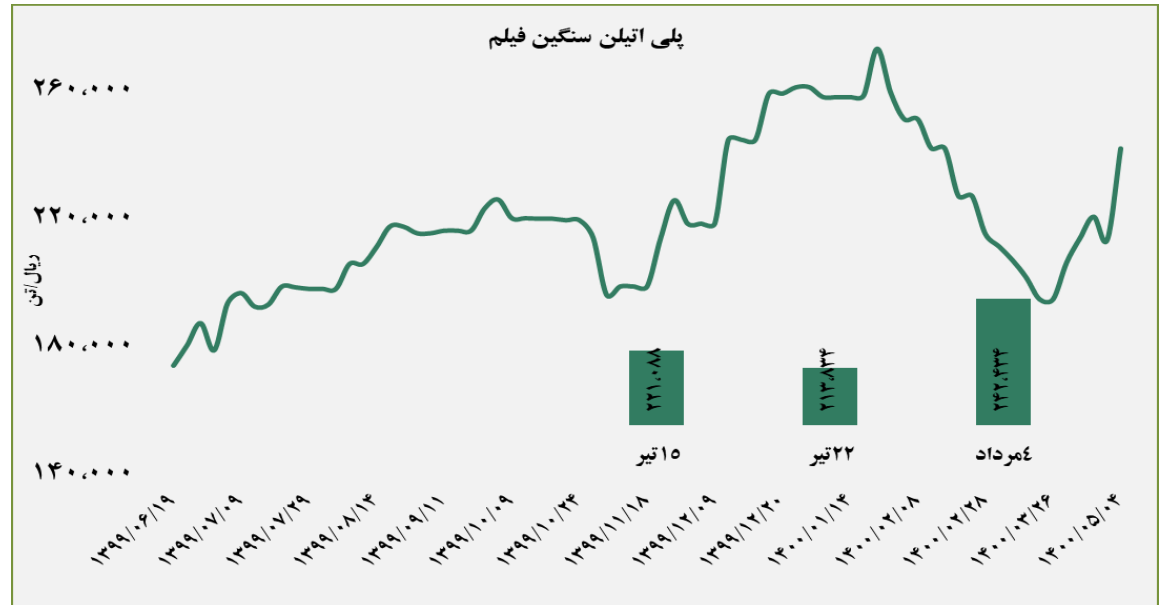


■ عرضه کننده:

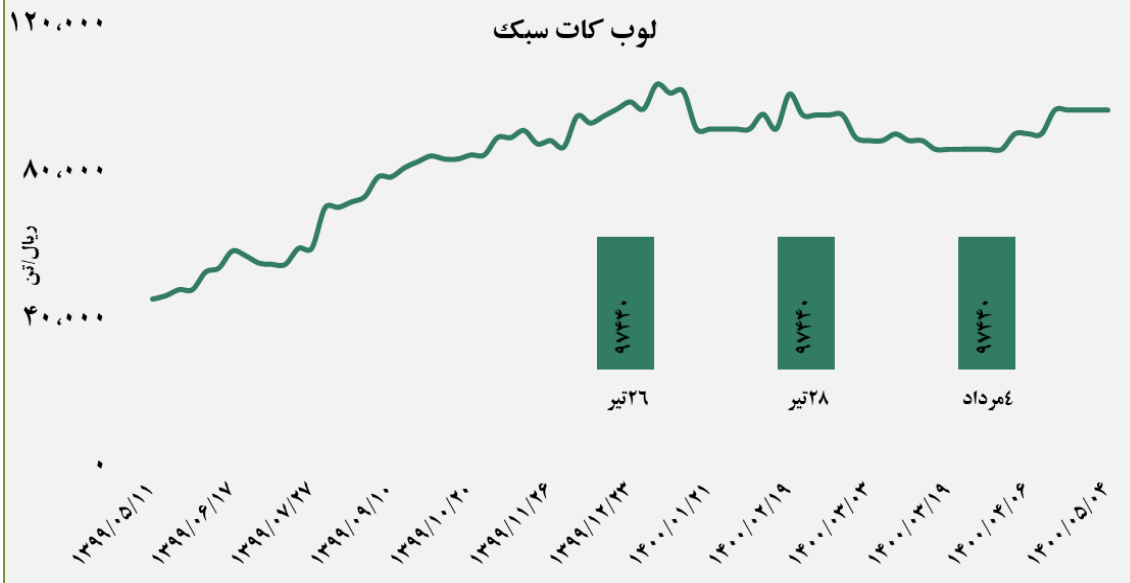
پتروشیمی لرستان - پتروشیمی بندر امام - پتروشیمی جم
- پتروشیمی تبریز

■ عرضه کننده:

پتروشیمی آریا ساسول - پتروشیمی مهر - پتروشیمی ایلام
- پتروشیمی مارون



لوب کات سبک



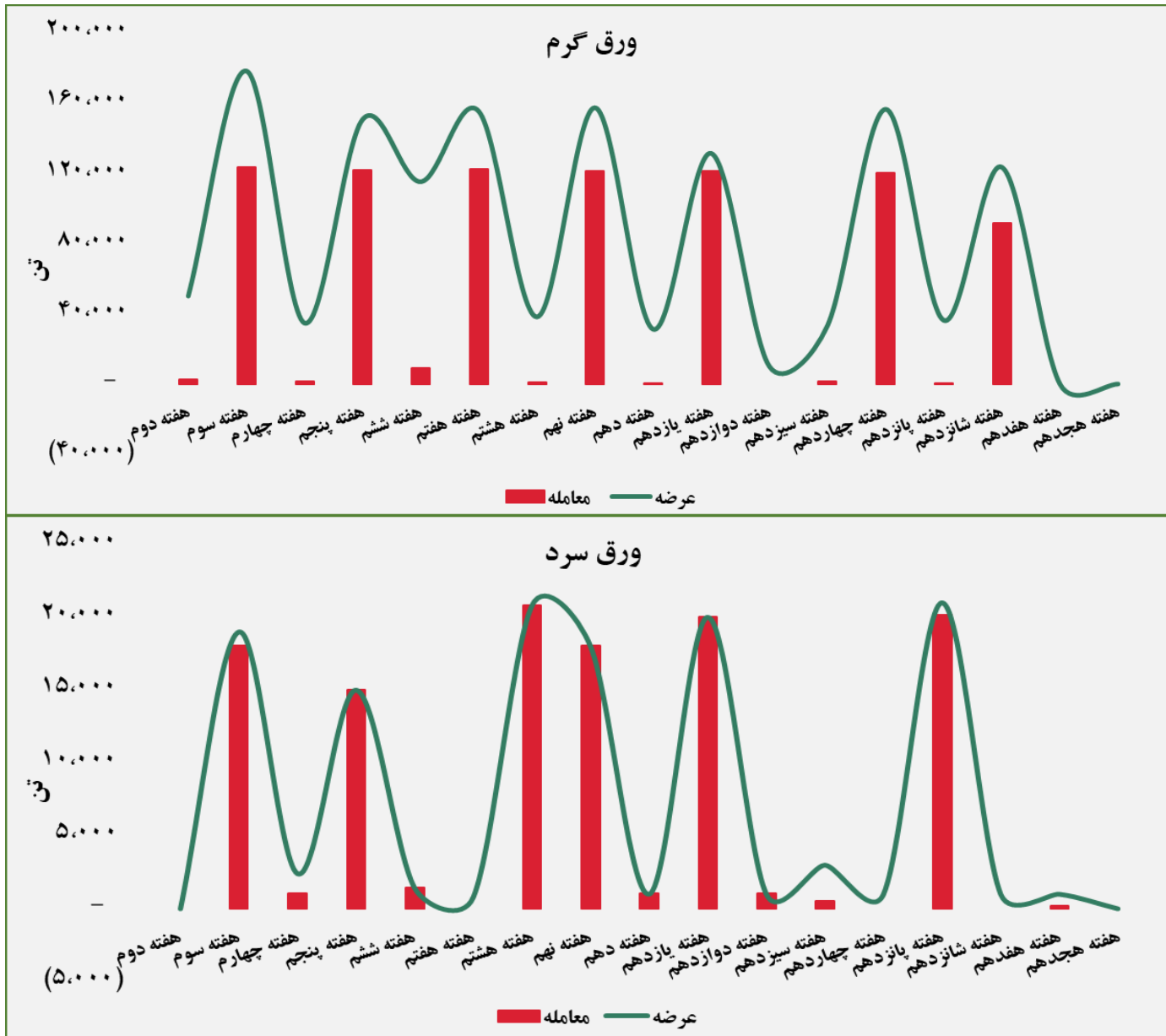
■ عرضه کننده:

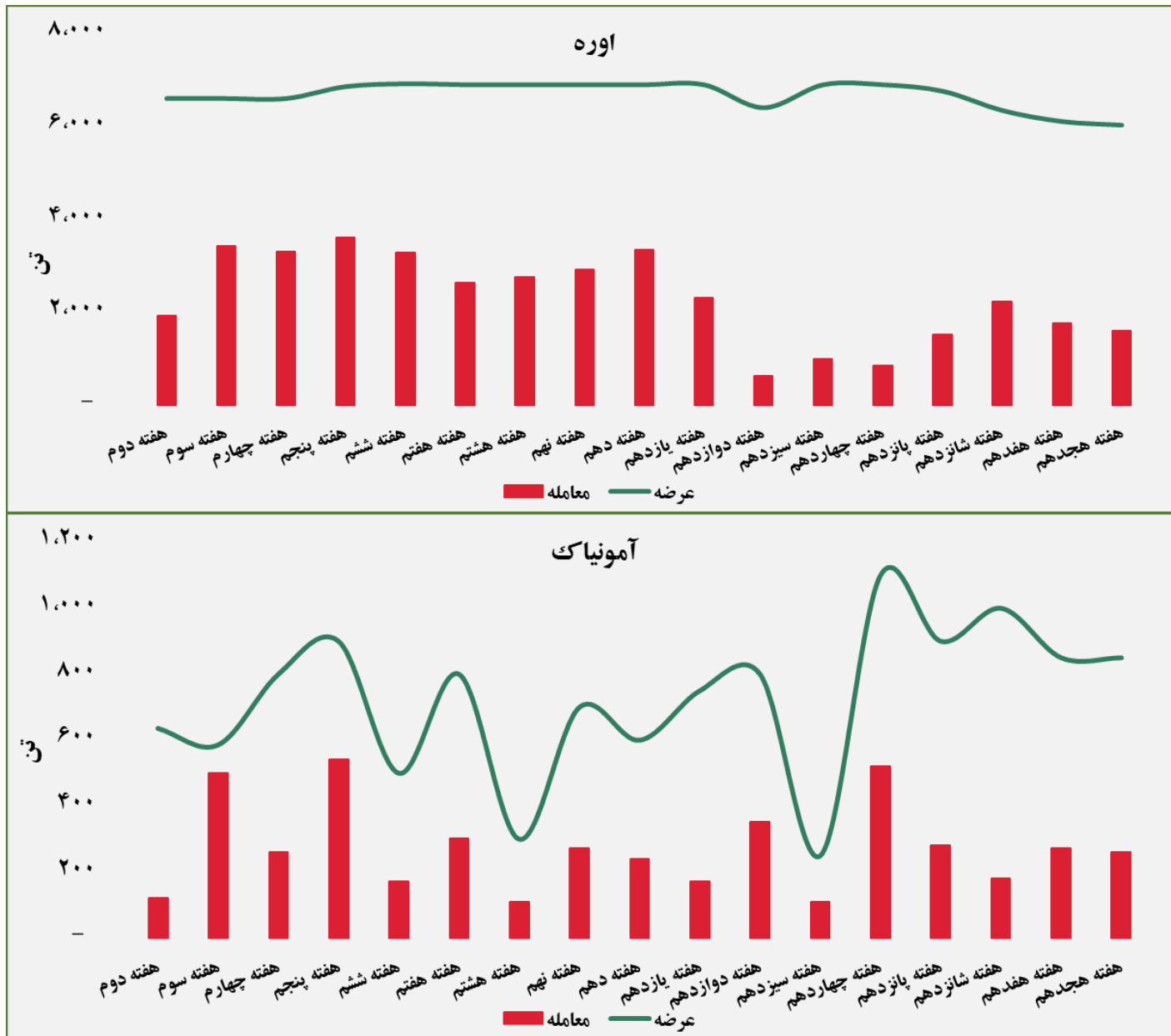
پالایش نفت بندر عباس - پالایش نفت اصفهان - پالایش نفت تهران - پالایش نفت تبریز - پالایش نفت آبادان

حجم عرضه و معامله هفتگی در بورس کالا (سال ۱۴۰۰)

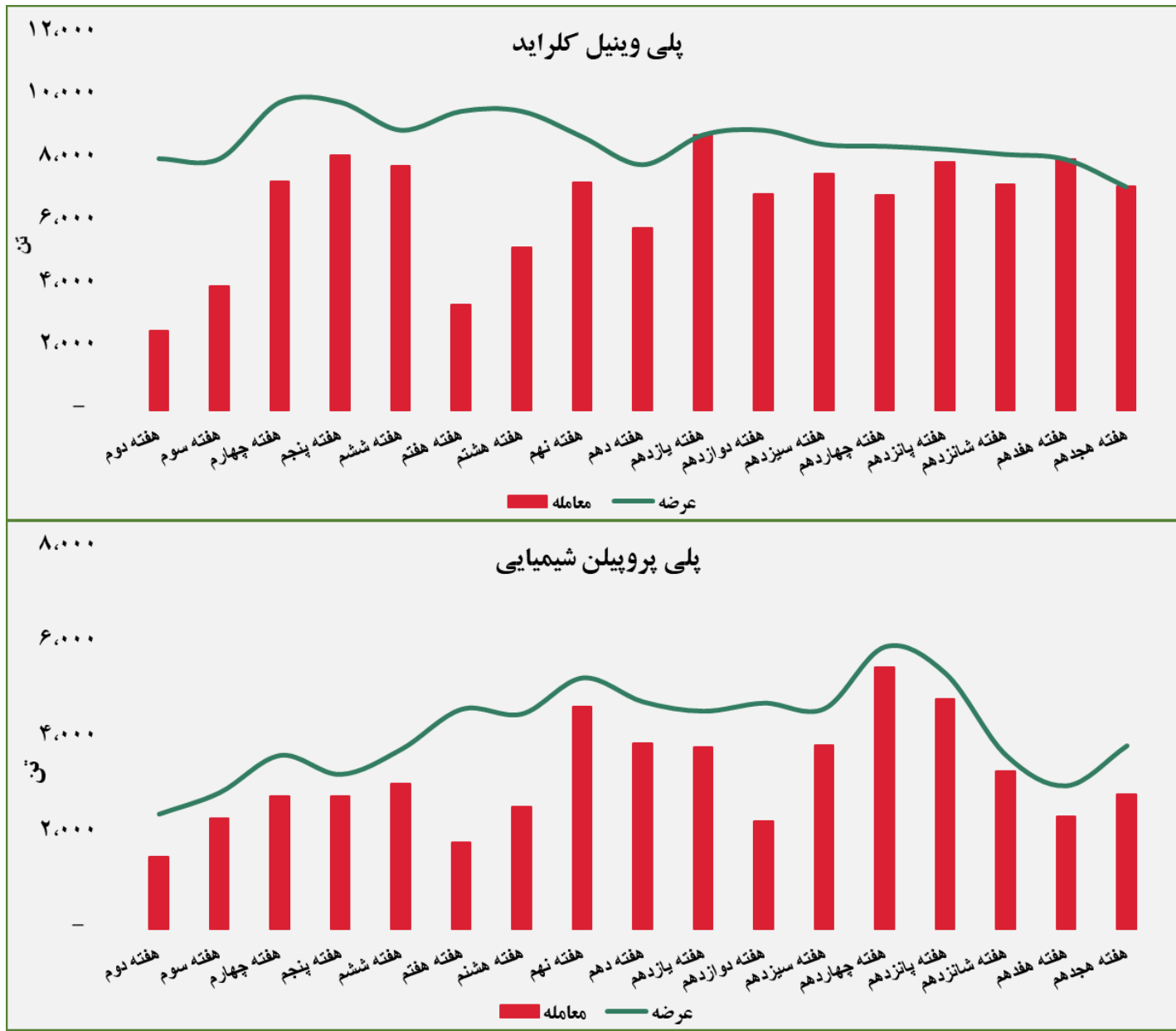


گروه مالی شهر گزارش معاملات در بورس کالا



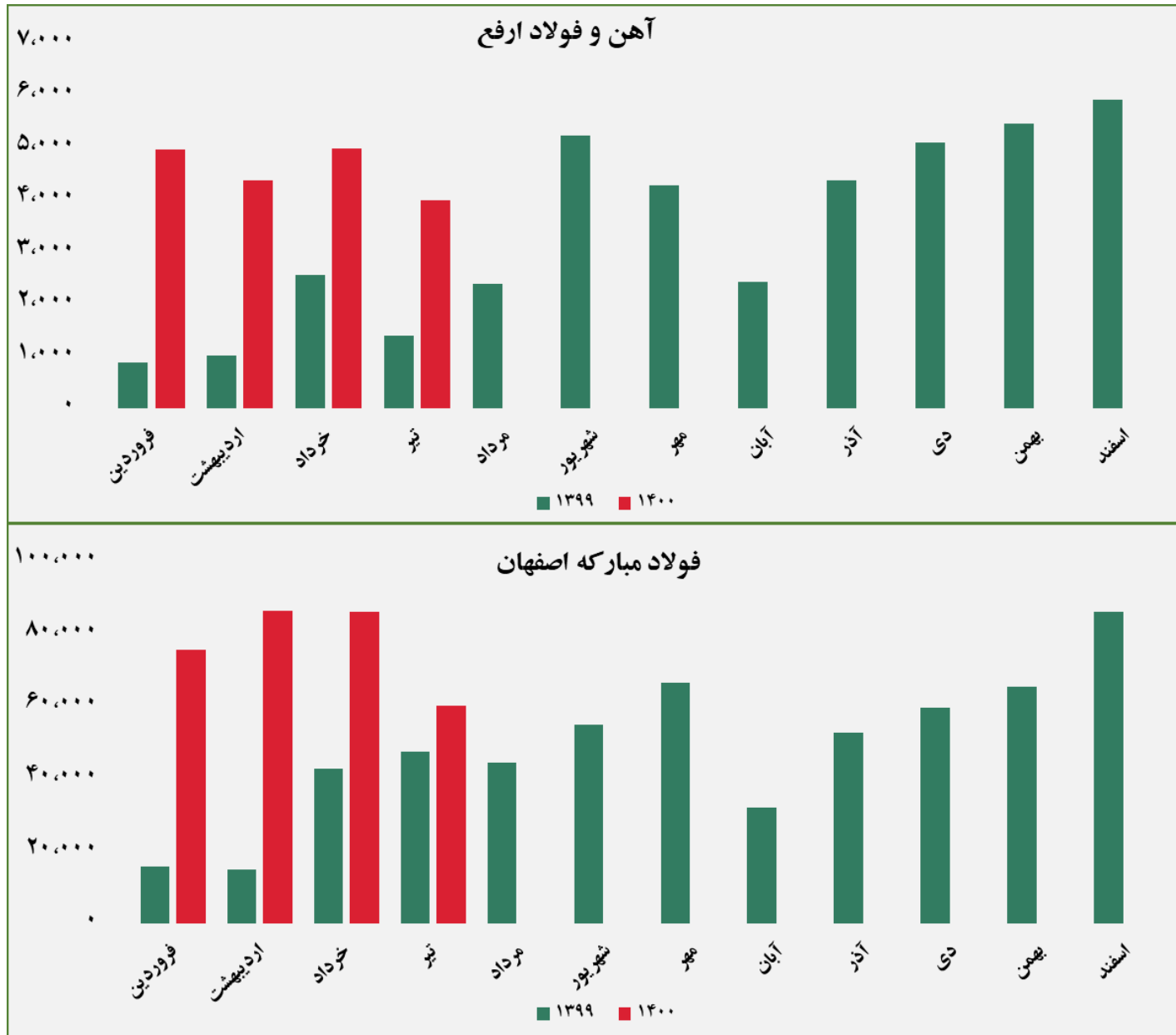


گروه مالی شهر گزارش معاملات در بورس کالا



مبلغ فروش شرکت ها برای کلیه محصولات در بورس کالا (میلیارد ریال)

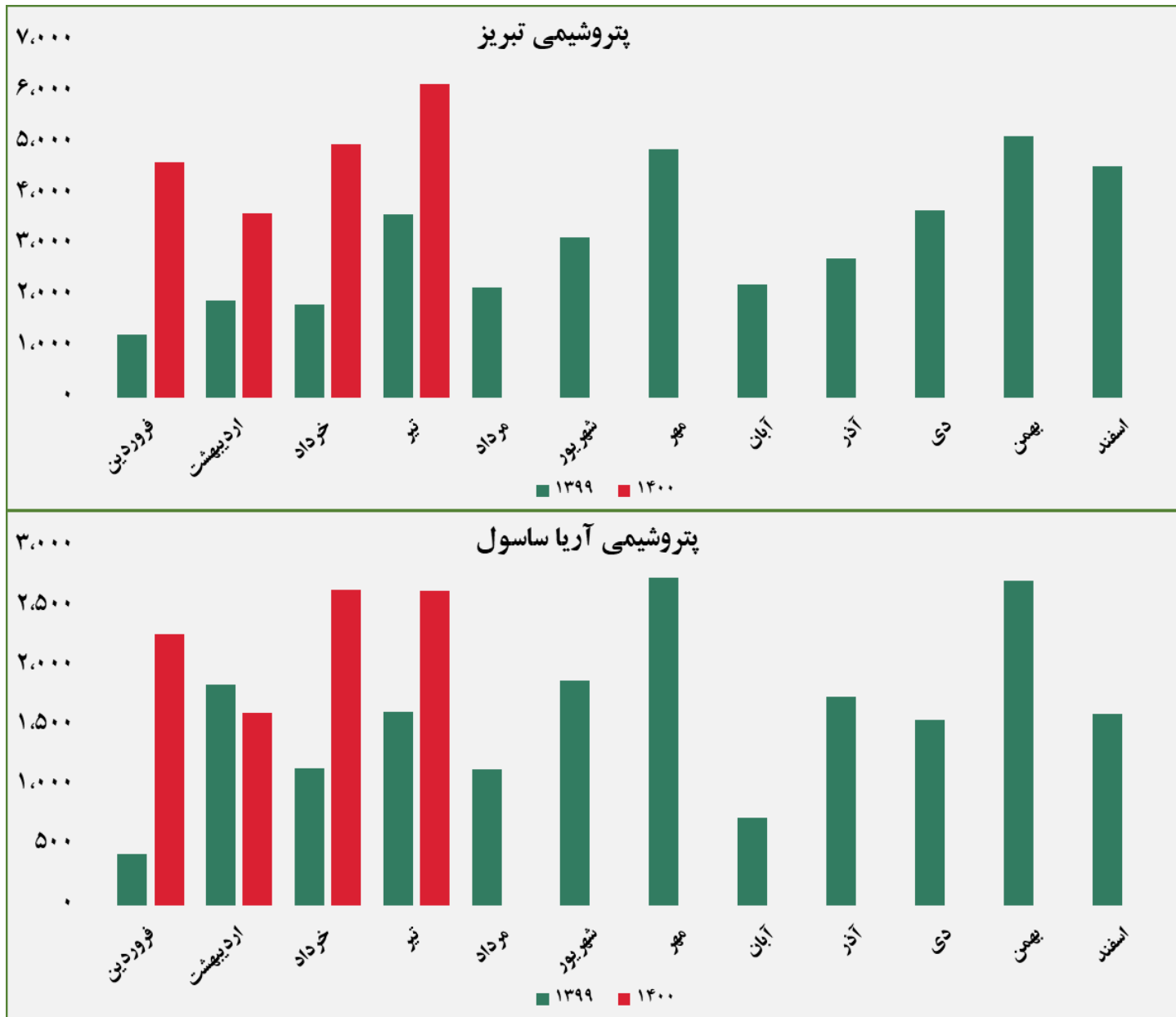




گروه مالی شهر گزارش معاملات در بورس کالا

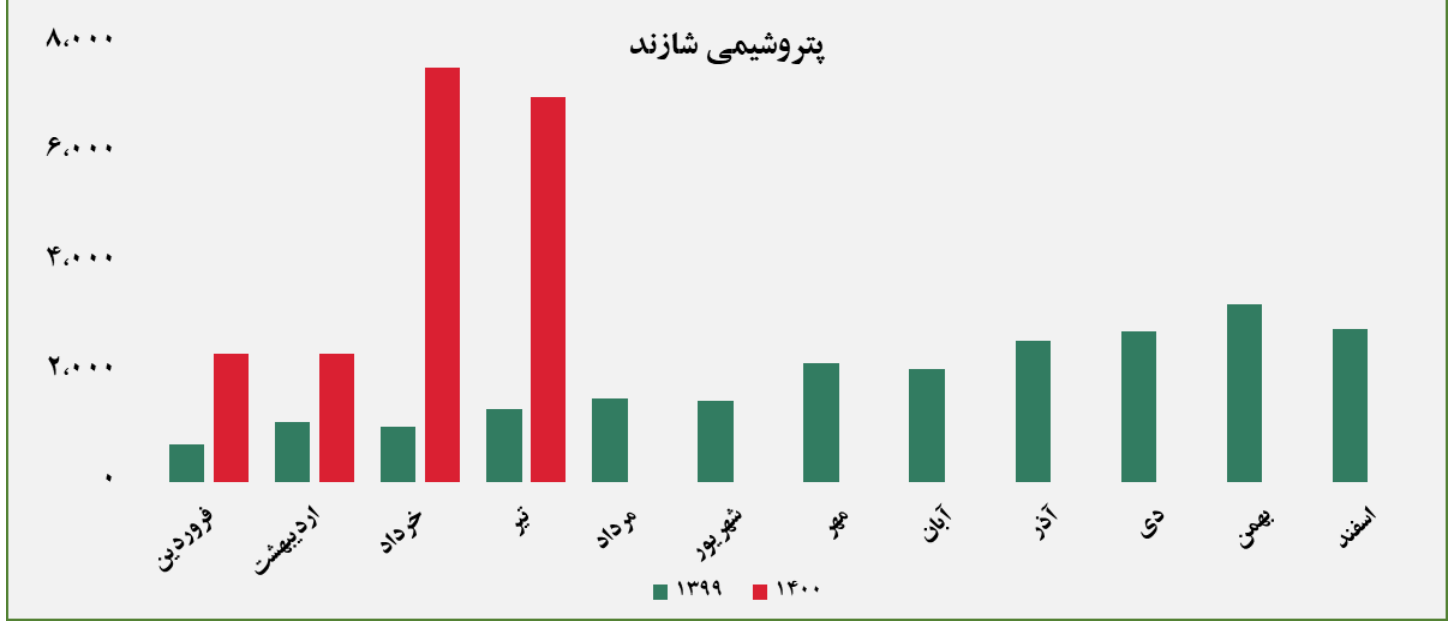
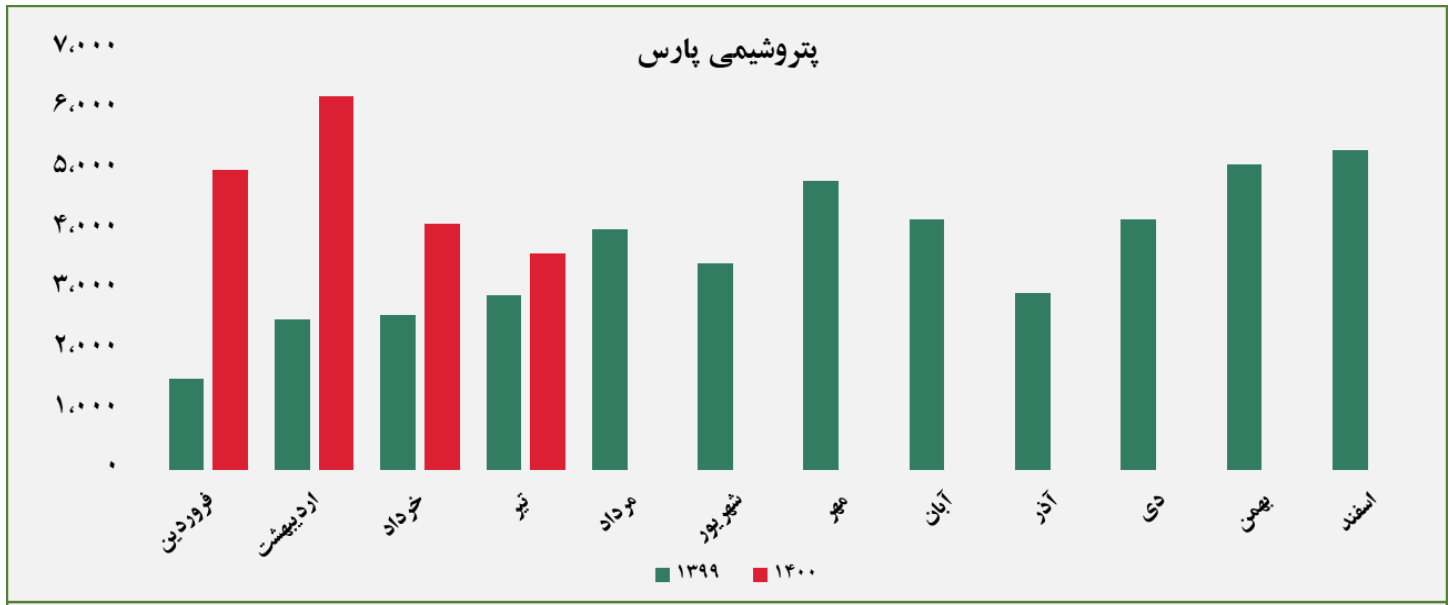


گروه مالی شهر گزارش معاملات در بورس کالا



گروه مالی شهر گزارش معاملات در بورس کالا





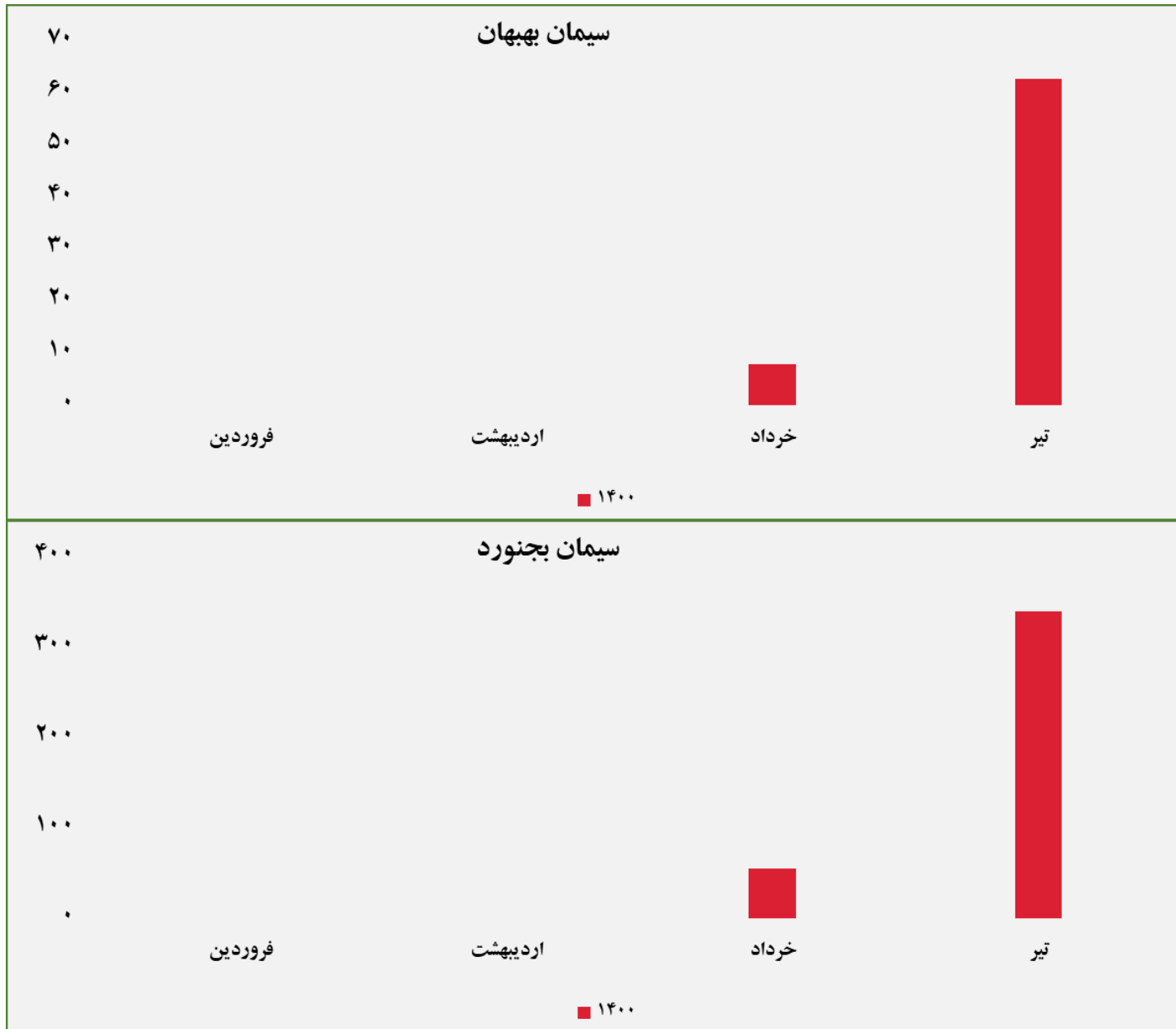
گروه مالی شهر گزارش معاملات در بورس کالا



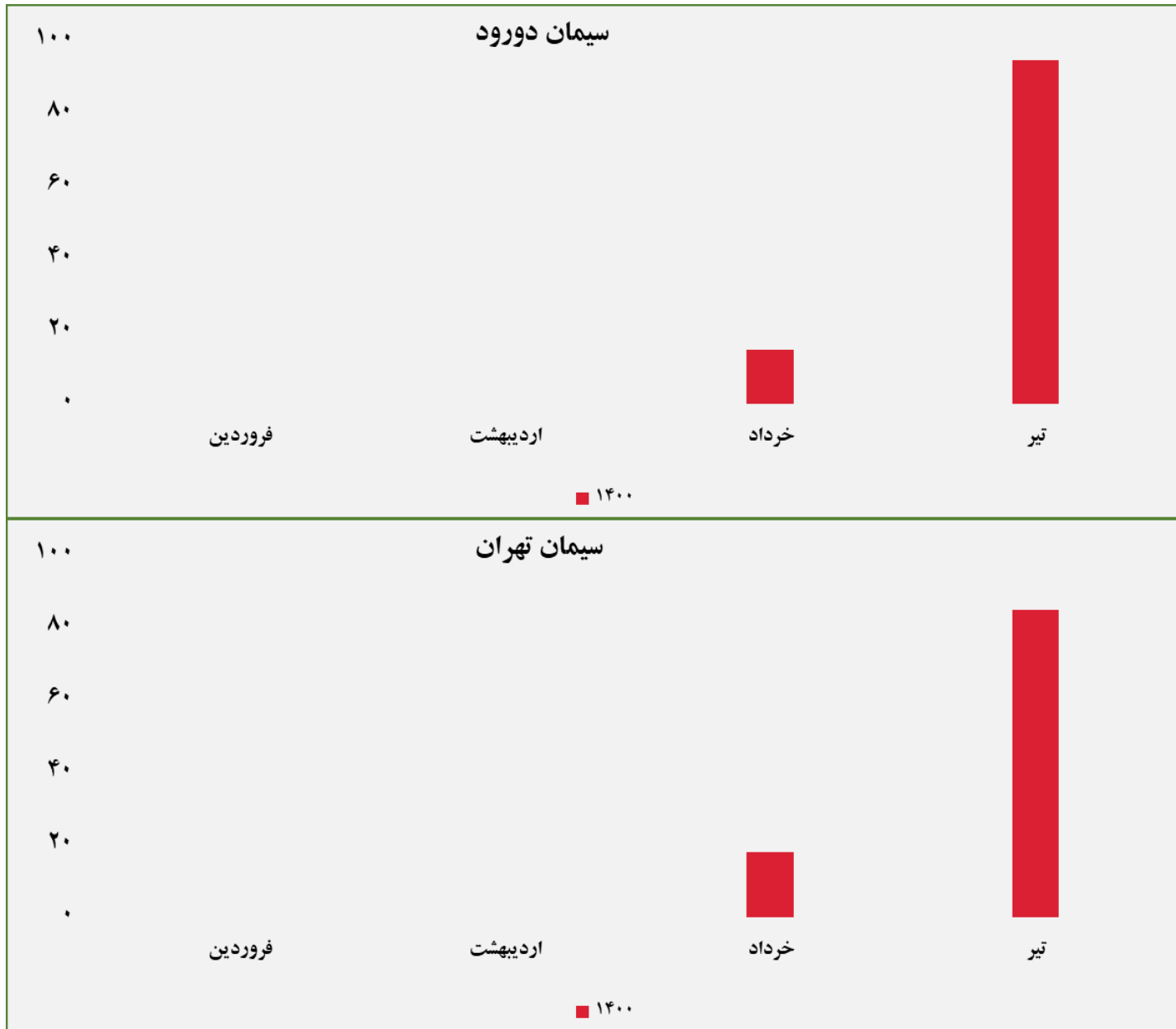
گروه مالی شهر گزارش معاملات در بورس کالا




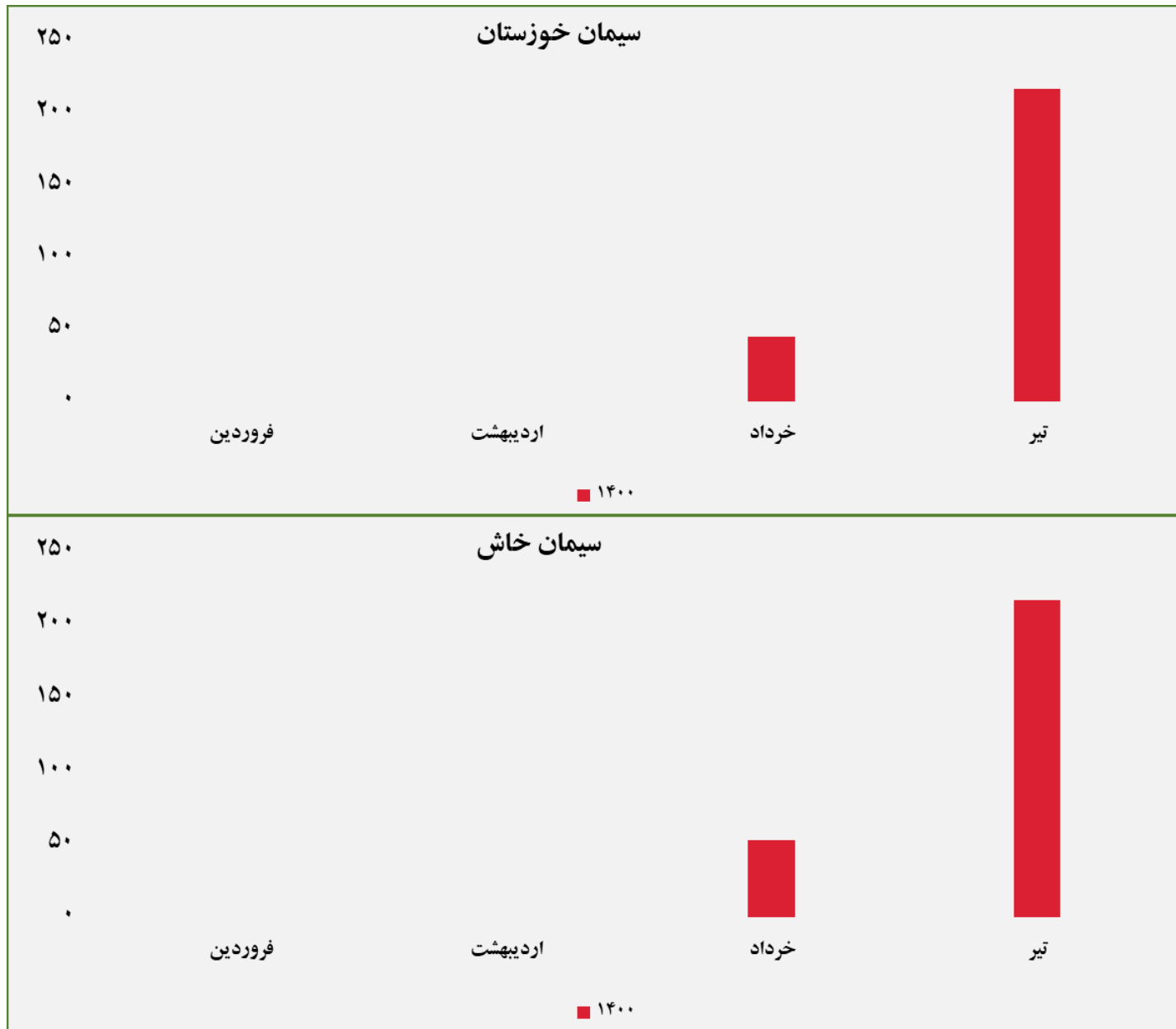
گروه مالی شهر گزارش معاملات در بورس کالا



گروه مالی شهر گزارش معاملات در بورس کالا









ردیف	نام محصول	تاریخ آخرین معامله	واحد	آخرین قیمت	میانگین هفته گذشته	میانگین یک ماه گذشته	میانگین سه ماه گذشته	تغییرات آخرین قیمت نسبت به		
								هفته گذشته	ماه گذشته	سه ماه گذشته
۱	شمش بلوم	۱۴۰۰/۰۴/۱۵	ریال/تن	۱۳۲,۵۸۰	-	۱۳۲,۲۹۰	۱۲۶,۹۵۹	-	۰.۲٪	۴.۴٪
۲	ورق گرم	۱۴۰۰/۰۴/۱۴		۱۹۳,۴۱۶	-	۱۹۴,۷۲۳	۱۹۱,۷۹۴	-	-۰.۷٪	۰.۸٪
۳	ورق سرد	۱۴۰۰/۰۴/۲۲		۲۲۸,۰۰۰	-	۲۳۰,۱۶۴	۲۳۷,۹۲۱	-	-۰.۹٪	-۴.۲٪
۴	سبد تیر آهن مخلوط	۱۴۰۰/۰۴/۲۶		۱۶۵,۰۰۰	۱۶۵,۰۰۰	۱۵۰,۲۳۰	۱۴۲,۹۲۲	۰.۰٪	۹.۸٪	۱۵.۴٪
۵	کاتد مس	۱۴۰۰/۰۴/۲۷		۲,۰۷۷,۴۰۰	۲,۰۷۷,۴۰۰	۱,۹۹۶,۶۰۵	۲,۱۰۹,۵۹۸	۰.۰٪	۴.۰٪	-۱.۵٪
۶	مفتول مسی	۱۴۰۰/۰۴/۲۸		۲,۱۲۱,۸۷۵	۲,۱۲۱,۸۷۵	۲,۰۷۵,۹۵۳	۲,۱۱۰,۳۱۵	۰.۰٪	۲.۲٪	۰.۵٪
۷	شمش روی	۱۴۰۰/۰۴/۲۷		۶۱۹,۶۱۳	۶۱۹,۶۱۳	۶۰۳,۲۹۹	۵۸۹,۴۲۷	۰.۰٪	۲.۷٪	۵.۱٪
۸	شمش آلومینیوم	۱۴۰۰/۰۴/۲۸		۵۷۸,۰۲۱	۵۷۷,۵۶۱	۵۵۷,۹۶۶	۵۳۹,۷۱۶	۰.۱٪	۳.۶٪	۷.۱٪

گروه مالی شهر گزارش معاملات در بورس کالا



ردیف	نام محصول	تاریخ آخرین معامله	واحد	آخرین قیمت	میانگین هفته گذشته	میانگین یک ماه گذشته	میانگین سه ماه گذشته	تغییرات آخرین قیمت نسبت به		
								هفته گذشته	ماه گذشته	سه ماه گذشته
۱	اوره پریل	۱۴۰۰/۰۴/۲۶	ریال/تن	۸۵,۶۸۲	۸۵,۶۸۲	۸۰,۷۰۱	۶۷,۵۴۹	۰٪	۶٪	۲۷٪
۲	پلی وینیل کلراید	۱۴۰۰/۰۴/۲۸		۲۹۷,۸۹۶	۲۹۸,۰۳۹	۲۹۷,۶۸۹	۲۹۸,۰۷۸	۰٪	۰٪	۰٪
۳	پلی اتیلن سبک خطی	۱۴۰۰/۰۵/۰۴		۲۴۹,۰۵۶	۲۴۴,۹۴۶	۲۳۶,۴۰۶	۲۳۸,۹۷۴	۲٪	۵٪	۴٪
۴	ارتوزایلین	۱۴۰۰/۰۵/۰۴		۱۶۱,۳۰۱	-	۱۵۰,۷۵۰	۱۵۱,۵۷۰	-	۷٪	۶٪
۵	استایرن منومر	۱۴۰۰/۰۵/۰۴		۲۵۶,۷۸۵	-	۲۲۶,۰۴۳	۲۴۱,۸۱۸	-	۱۴٪	۶٪
۶	پلی پروپیلن شیمیایی	۱۴۰۰/۰۴/۲۸		۳۳۲,۰۸۱	-	۳۱۷,۶۵۷	۳۵۰,۸۲۶	-	۵٪	-۵٪
۷	پلی اتیلن سنگین تزریقی	۱۴۰۰/۰۵/۰۴		۲۱۴,۲۹۶	-	۲۰۸,۷۲۰	۲۰۶,۴۳۶	-	۳٪	۴٪
۸	آمونیاک	۱۴۰۰/۰۴/۲۶		۷۳,۵۹۲	۷۳,۵۹۲	۷۰,۱۸۳	۶۰,۶۸۷	۰٪	۵٪	۲۱٪
۹	پلی اتیلن سنگین فیلم	۱۴۰۰/۰۵/۰۴		۲۴۲,۴۳۴	-	۲۱۴,۰۰۶	۲۲۰,۴۳۵	-	۱۳٪	۱۰٪
۱۰	لوب کات	۱۴۰۰/۰۵/۰۴		۹۷,۴۴۰	۹۷,۴۴۰	۹۴,۶۹۲	۹۰,۶۰۷	۰٪	۳٪	۸٪

گروه مالی شهر گزارش معاملات در بورس کالا