



گروه مالی شهر
SHAHR FINANCIAL GROUP

بولتن هفتگی

هفته منتهی به ۱۸/۰۴/۱۴۰۰

www.sfg.ir - info@sfg.ir

چکیده

- در هفته گذشته در بازارهای داخلی در برخی از بخش‌ها شاهد افزایش و در برخی دیگر شاهد کاهش شاخص‌ها بودیم. در بخش بازار سرمایه، طی هفته گذشته شاخص کل با افزایش ۳ درصدی همراه شد و بر روی عدد ۱,۲۸۲,۰۳۶ واحدی قرار گرفت.
- دلار نیمایی ۳٪ افزایش داشت و به محدوده ۲۲۲,۰۰۰ ریال رسید و دلار آزاد نیز با ۱٪ کاهش به محدوده ۲۴۳,۰۰۰ ریال رسید.
- قیمت سکه نسبت به هفته ماقبل خود برآیندی بدون تغییر داشت.
- چین در تلاش برای ثبات بخشی به بازارهای مالی و مهار بحران بدهی، محدودیت‌های تازه‌ای روی فعالیت شرکت‌های بزرگ این کشور وضع کرده که این مساله موجب نگرانی سهامداران آن‌ها شده است. از طرف دیگر آمریکا و متحدان اروپایی‌اش در تلاش هستند تا نرخ استاندارد مالیاتی جدیدی بر درآمد شرکت‌های بزرگ وضع کنند که البته برخی از کشورهای عضو اتحادیه اروپا به ویژه کشورهای شرق و مرکز اروپا، موافقت خود را با آن اعلام نکرده‌اند، همین امر سبب ریزش بورس‌های جهانی شد.
- نفت در هفته گذشته پس از به نتیجه نرسیدن اجلاس سران اوپک پلاس با کاهش همراه شد، اما در آخرین روز معاملاتی به دلیل افزایش تقاضا در محدوده ۷۵ دلار معامله شد.
- قیمت طلا در هفته گذشته برآیندی صعودی داشت و به نظر می‌رسد در محدوده ۱,۸۰۰ دلار توانسته حمایت خوبی را شاهد باشد.
- در بخش کامودیتی‌ها، برخی از محصولات افزایش قیمت و برخی دیگر کاهش قیمت داشتند.



واحد	آخرین قیمت	بازده هفتگی	بازده ماهانه	بازده از اول سال	
ریال	۲۲۲,۸۸۲	۳٪	۱۰٪	-۷٪	دلار نیمایی
ریال	۲۴۳,۵۰۳	-۱٪	۳٪	۵٪	دلار آزاد
ریال	۱۰۷,۱۱۰,۰۰۰	۰٪	-۲٪	-۵٪	سکه امامی
ریال	۴۶,۱۴۰,۰۰۰	۰.۱۷٪	-۱.۸۱٪	-۱.۶۴٪	مثقال طلا
	۱,۲۸۲,۰۳۶	۳.۰٪	۱۰.۸٪	-۲.۱٪	شاخص کل
	۱۸,۳۶۸	۲.۷٪	۳.۷٪	۱.۸٪	شاخص کل فرابورس
دلار/بشکه	۷۵.۶۱	۱٪	۵٪	۱۷٪	نفت برنت
دلار/تن	۹,۴۳۷	۱٪	-۴٪	۴٪	مس LME
دلار/تن	۲,۹۵۵	۱٪	-۱٪	۳٪	روی LME
دلار/تن	۸۸۵	-۱٪	-۳٪	۶٪	اسلب CIS
دلار/تن	۹۷۲	۰٪	-۳٪	۱۵٪	ورق گرم CIS
دلار/تن	۲۱۵	۱٪	۲٪	۲۹٪	سنگ آهن چین ۶۲ درصد
ریال/تن	۱۹۳,۴۱۶	-۱٪	-۱٪	۲۶٪	ورق گرم
ریال/تن	۲۳۲,۳۲۸	-۲٪	-۴٪	۱۳٪	ورق سرد
ریال/تن	۱۳۲,۵۸۰	۲٪	۲٪	۲۴٪	شمش بلوم
ریال/تن	۲,۰۰۳,۴۳۴	۳.۳۰٪	-۱.۸۴٪	-۰.۲۵٪	کاتد مس

بازارهای جهانی

- اخبار اقتصاد جهانی
- تغییرات قیمت فلزات
- روند قیمتی طلا
- روند قیمتی نفت برنت
- روند قیمتی سنگ آهن
- روند قیمتی مس
- روند قیمتی روی
- روند قیمتی سرب
- روند قیمت اسلب
- روند قیمت ورق گرم
- روند قیمتی متانول
- روند قیمتی پی وی سی
- روند قیمتی پلی اتیلن سبک خطی





آنچه در هفته پیش گذشت

➤ **سردرگمی نفت پس از اجلاس سران اوپک:** شکست نشست اوپک پلاس در مورد تصمیم‌گیری سطح تولید، بازار نفت را در حاله‌ای از ابهام قرار داده است. پیامد فوری این است که احتمالاً افزایش تولید در ماه بعد اتفاق نخواهد افتاد و با سرعت گرفتن روند بهبود اقتصادها، جهان با کمبود عرضه نفت روبرو خواهد شد. تیره و تار شدن روابط بین عربستان و امارات، دو عضو کلیدی اوپک نشست‌های اخیر را بدون نتیجه گذاشته است. فقدان وحدت در داخل این ائتلاف همچنین باعث نگرانی از تکرار جنگ قیمت سال گذشته شده است؛ زمانی که اعضای اوپک به میل خود پمپاژ کرده و قیمت نفت را بهم ریختند. با این حال، مذاکرات اوپک و متحدانش ممکن است در روزهای آینده احیا شود.

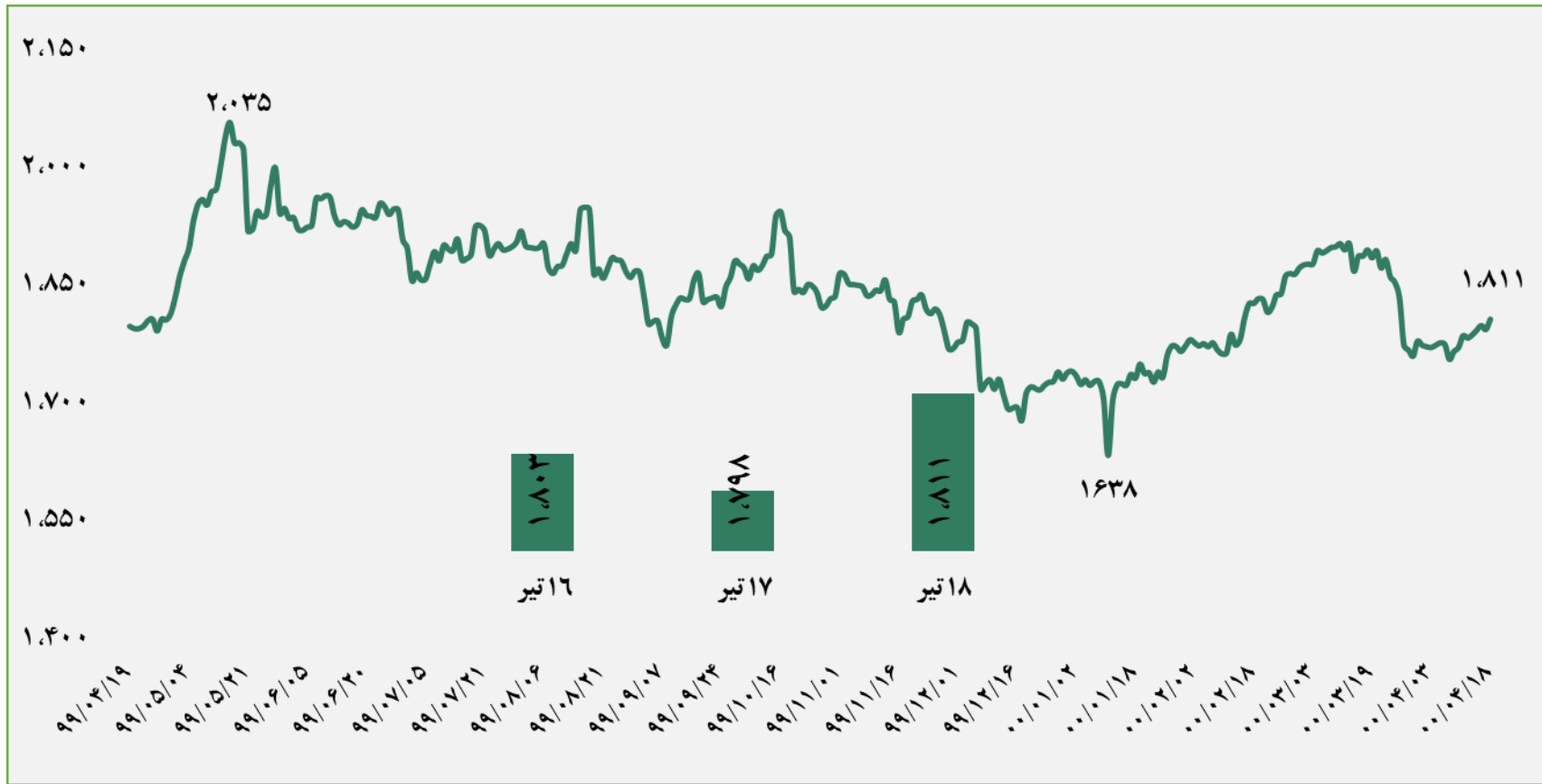
➤ **پیش‌بینی افزایش قیمت طلا:** نظرسنجی هفتگی کیتکونیوز نشان داد با موفقیت طلا در حفظ موقعیتش در بالای مرز ۱۸۰۰ دلار، خوش‌بینی قوی وجود داشته و اکثر تحلیلگران وال استریت و سرمایه‌گذاران غیرحرفه‌ای قیمت بالاتر این فلز ارزشمند در معاملات هفته جاری را پیش‌بینی کردند. با این حال بعضی از تحلیلگران خاطرنشان کردند که سرمایه‌گذاران باید محتاط باشند زیرا بازار طلا برای یافتن حرکت قیمت مثبت در مواجهه با موانع متعددی نظیر تغییر هدف تورم بانک مرکزی اروپا به دو درصد در میان مدت، کاهش نرخ بهره از سوی بانک مرکزی چین و بازده بسیار پایینتر اوراق قرضه و بازارهای سهام ضعیفتر تقلا می‌کند.

نامساعد بودن روند معاملات ارزهای دیجیتال: اظهارات سناتور بانفوذ آمریکایی در نقد ارزهای دیجیتالی باعث وحشت معامله‌گران از اتخاذ رویکرد سختگیرانه‌تر در آمریکا نسبت به رمزارزها شده است. بعد از محدودیت‌های شدید بانک مرکزی و دولت چین علیه فعالیت‌های مرتبط با رمزارزها، اکنون استخراج‌کنندگان به دنبال یافتن مقاصد جدید هستند. قزاقستان، کانادا و آمریکا به اصلی‌ترین مقاصد جذب ماینرها تبدیل شده‌اند و انتظار می‌رود با از سرگیری فعالیت آن‌ها، به تدریج شاهد بهبود ضریب سختی استخراج بیتکوین باشیم. برخی از تحلیلگران توانایی بیتکوین برای شکستن سقف ۴۰ هزار دلاری در کوتاه مدت را بعید می‌دانند.



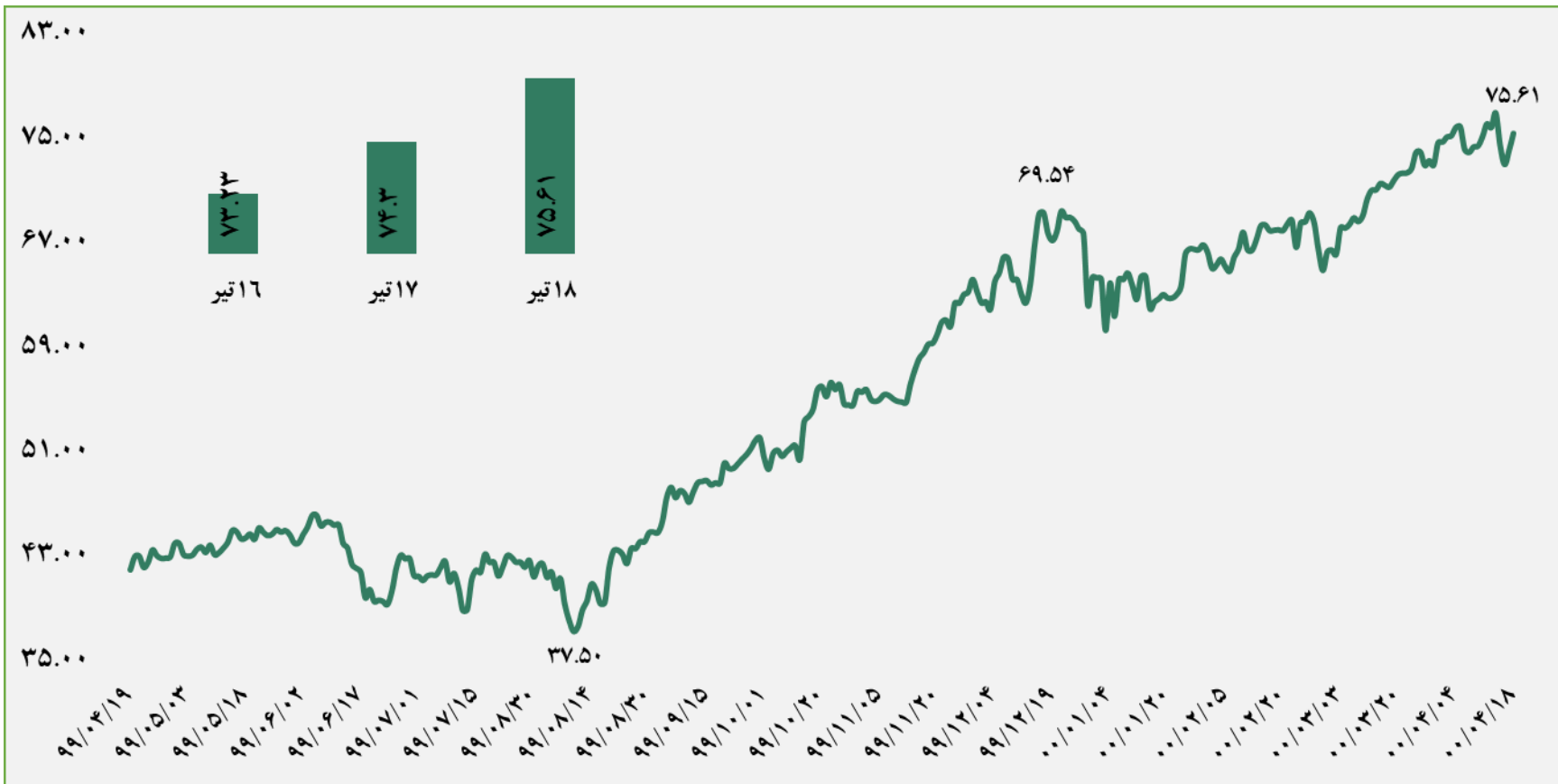
قیمت های جهانی

ردیف	نام محصول	آخرین قیمت	میانگین هفته گذشته	میانگین یک ماه گذشته	میانگین سه ماه گذشته	تغییرات آخرین قیمت نسبت به		
						سه ماه گذشته	ماه گذشته	هفته گذشته
۱	اسلب - CIS	۸۸۵	۸۹۳	۹۲۴	۸۷۸	۰.۸٪	-۴.۲٪	-۰.۹٪
۲	ورق گرم - CIS	۹۷۲	۹۷۸	۱,۰۴۹	۹۹۱	-۱.۹٪	-۷.۳٪	-۰.۶٪
۳	سنگ آهن ۶۲٪ - فوب چین	۲۱۵	۲۱۳	۲۰۹	۱۹۱	۱۲.۶٪	۲.۹٪	۰.۹٪
۴	مس	۹,۴۳۷	۹,۳۱۶	۹,۸۱۰	۹,۶۳۵	-۲.۱٪	-۳.۸٪	۱.۳٪
۵	روی	۲,۹۵۵	۲,۹۲۱	۲,۹۷۸	۲,۹۰۶	۱.۷٪	-۰.۸٪	۱.۲٪
۶	سرب	۲,۳۴۲	۲,۲۸۰	۲,۱۶۹	۲,۰۹۲	۱۲.۰٪	۸.۰٪	۲.۷٪
۱	استاتین	۱,۲۳۵	۱,۲۵۵	۱,۲۰۳	۱,۲۲۳	۱٪	۳٪	۲٪-
۲	اوره پریل	۳۸۳	۳۸۳	۳۳۲	۲۷۵	۳۹٪	۱۵٪	۰٪
۳	تولون	۷۶۹	۷۷۰	۷۶۴	۷۵۰	۳٪	۱٪	۰٪
۴	متانول	۳۰۴	۳۰۸	۳۱۰	۳۰۱	۱٪	۲٪-	۱٪-
۵	پلی اتیلن سبک خطی	۱,۰۲۹	۱,۰۱۵	۱,۰۲۸	۱,۰۹۸	۶٪-	۰٪	۱٪
۶	بی وی سی	۱,۲۵۰	۱,۲۷۰	۱,۳۳۴	۱,۴۶۶	۱۵٪-	۶٪-	۲٪-
۷	اتیلن	۹۳۰	۹۲۵	۹۲۰	۱,۰۰۰	۷٪-	۱٪	۱٪
۸	پروپیلن	۱,۰۱۰	۹۹۵	۱,۰۳۵	۱,۰۸۳	۷٪-	۲٪-	۲٪
۹	بنزن	۱,۰۶۴	۱,۰۸۵	۹۶۹	۹۶۵	۱۰٪	۱۰٪	۲٪-
۱۰	بوتادین	۱,۳۵۰	۱,۳۱۰	۱,۱۵۸	۱,۰۴۵	۲۹٪	۱۷٪	۳٪



قیمت طلا (دلار/انس)

بهای هر اونس طلا در معاملات روز جمعه بازار آمریکا با ۱۰ دلار و ۴۰ سنت معادل ۰,۶ درصد افزایش، در ۱۸۱۰ دلار و ۶۰ سنت بسته شد و برای کل هفته ۱,۵۳ درصد افزایش نشان داد که سومین رشد هفتگی این فلز ارزشمند بود. تحلیلگران با اشاره به انتظار بازار برای روشن شدن زمان تعدیل سیاست انبساطی، اعلام کردند اظهارات روز چهارشنبه جروم پاول، رییس بانک مرکزی آمریکا مهمترین رویداد هفته جاری خواهد بود و باید دید بعد از سخنانی ایشان، قیمت ها چه واکنشی نشان می دهند.



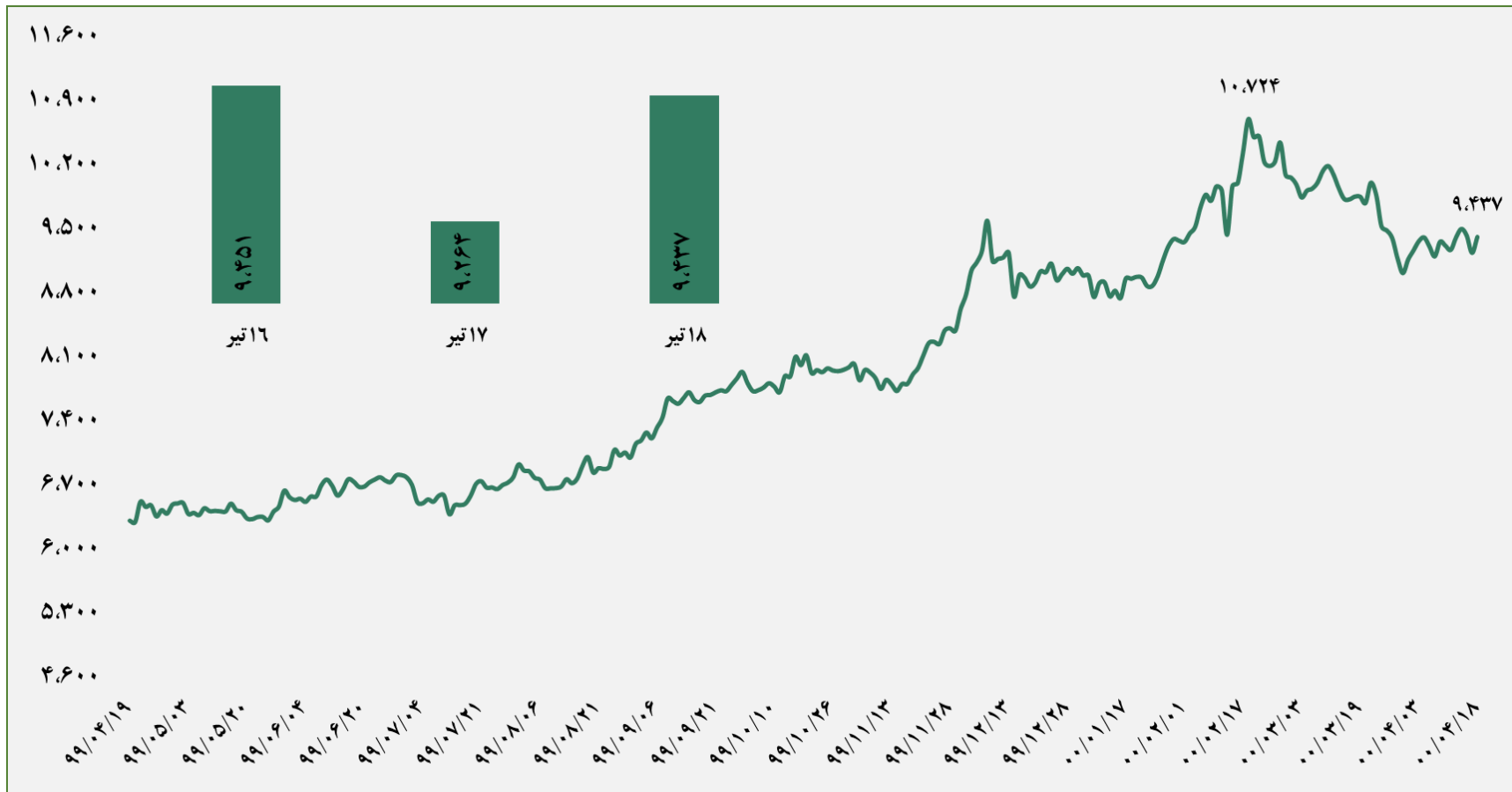
قیمت نفت (دلار/بشکه)

قیمت نفت خام در پایان معاملات هفتگی در پی انتشار گزارشی که نشان می‌داد ذخایر انبارهای نفت آمریکا کاهش یافته است، حدود ۲ درصد جهش کرد. انتشار این گزارش که سرمایه‌گذاران را به چشم‌انداز تقاضای نفت در آمریکا امیدوار کرد باعث شد تا موقتاً نگرانی‌ها از اختلافات اوپک پلاس که در روزهای اخیر باعث سقوط قیمت‌ها شده بود فراموش شود. اداره اطلاعات انرژی آمریکا اعلام کرد که تقاضای بنزین این کشور به بالاترین سطح خود از ۲۰۱۹ تا کنون رسیده است.



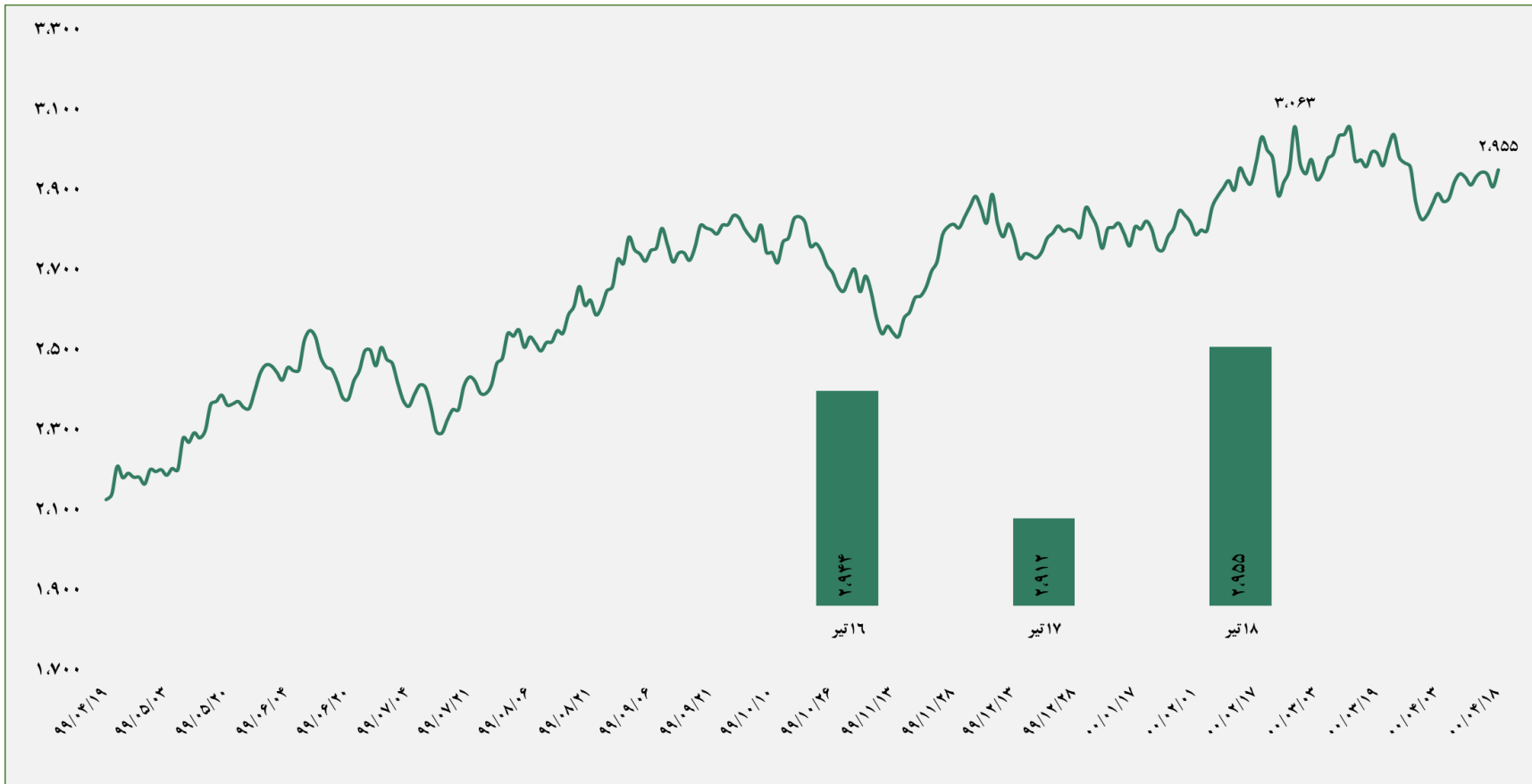
قیمت سنگ آهن - سی اف آر چین (دلار/تن)

قیمت سنگ آهن به دنبال افزایش قیمت فولاد به طور گسترده ای افزایش یافت. در حالی که صحبت های بازار در مورد کاهش تولید فولاد خام و تمرکز مقامات در جلوگیری از افزایش قیمت کالا در بازار سنگین بود، سنگ آهن بار دیگر قدرت چانه زنی خود در بازارهای بین المللی را به رخ کشید. با وجود اخذ جریمه های مالیاتی در چین اما شاهد هستیم که در بازار فعلی پرداخت این جریمه ها برای خریداران و سرمایه گذاران توجیه اقتصادی دارد. موضوع دیگری که در معاملات سنگ آهن جهانی به چشم می خورد این است که این بازار علی رغم رکودزنی اخیر در قیمت، باز هم معاملات آن جاری و روان است. بازار معاملات فیزیکی در این قیمت ها خریدار دارد و این چیزی است که کمتر انتظار آن می رفت. موجودی سنگ آهن در ۳۵ بندر عمده ی وارد کننده چین از ۱۱۴.۲۶ میلیون تن هفته ی گذشته به ۱۱۵.۱۳ میلیون تن افزایش یافت.



قیمت مس - آل ام ای (دلار/تن)

قیمت مس در بورس فلزات لندن با نوسان همراه بود، اما در آخرین روز معاملاتی با اندکی افزایش به ۹،۴۳۷ دلار رسید. بعد از اولین حراج عمومی ذخایر مس، تمایل به معاملات نقدی مس کاهش پیدا کرد. قیمت مس در بازار آتی و نقدی چین در هفته گذشته کاهش پیدا کرد اما در بورس فلزات لندن، قیمتها با رشد همراه شدند. چین، ۲۰ هزار تن از ذخایر مس را با حدود ۱ هزار یوان تحفیف، به حراج عمومی گذاشت.



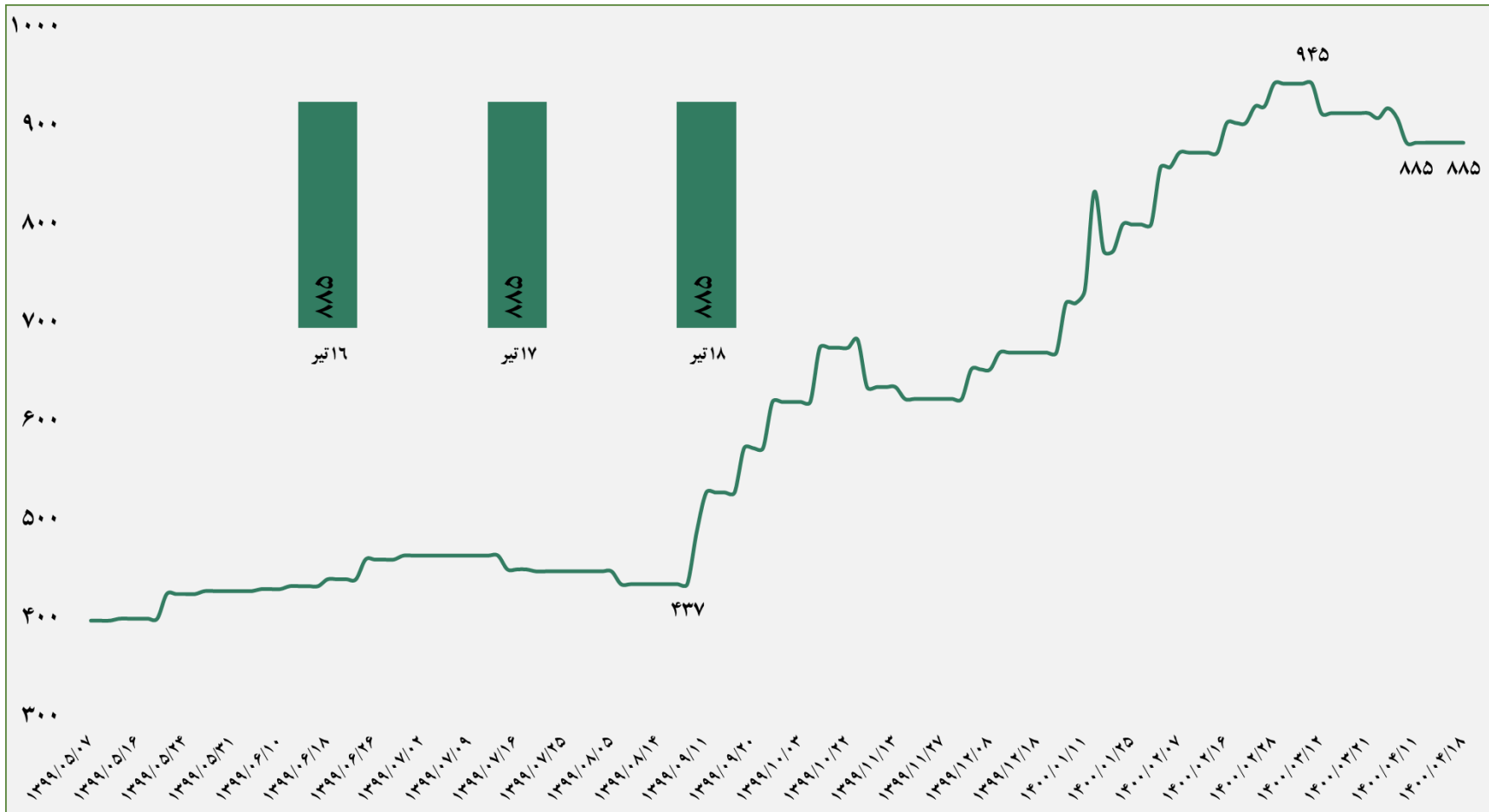
قیمت روی _ ال ام ای (دلار/تن)

دولت چین روز چهارشنبه اعلام کرد که بعد از اولین حراج عمومی در هفته گذشته، ذخایر بیشتری از مس، روی و آلومینیوم را خواهد فروخت. چین در هفته گذشته ۳۰ هزار تن روی را به حراج عمومی گذاشت که به نظر سرمایه گذاران رقم قابل توجهی نبود به همین دلیل، قیمتها در واکنش به این حراج ابتدا اندکی کاهش پیدا کرد اما در آخرین روز معاملاتی مجدداً افزایش پیدا کرد. زیان هر تن واردات روی در چین به ۷۸,۹ دلار رسید که نسبت به هفته ماقبل حدود ۳ دلار بیشتر بوده است.



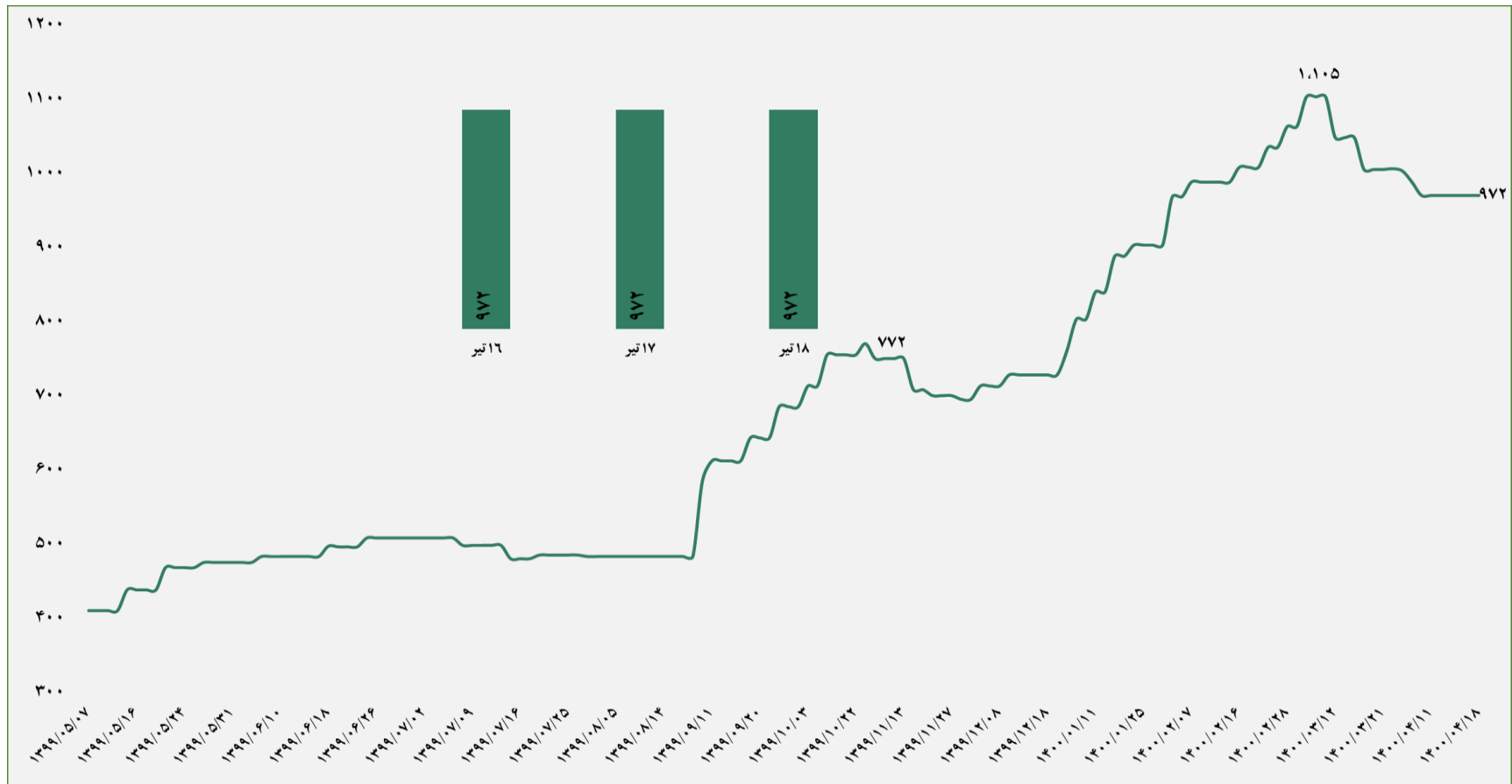
قیمت سرب _ ال ام ای (دلار/تن)

فلز سرب طی ماه جاری عملکرد بسیار خوبی داشت و بر خلاف مس و روی که در قیمت های فعلی نوسان زیادی داشتند، این فلز توانست با بالاترین سطح خود طی چند سال اخیر برسد. با توجه به پیشرفت صنعت خودرو های برقی و احتیاج به تامین نیروی باطری خودرو ها، سرب به دلیل عدم زیان زیست محیطی و خاصیت تجزیه پذیری، بهترین گزینه برای استفاده در صنعت خودرو سازی می باشد.



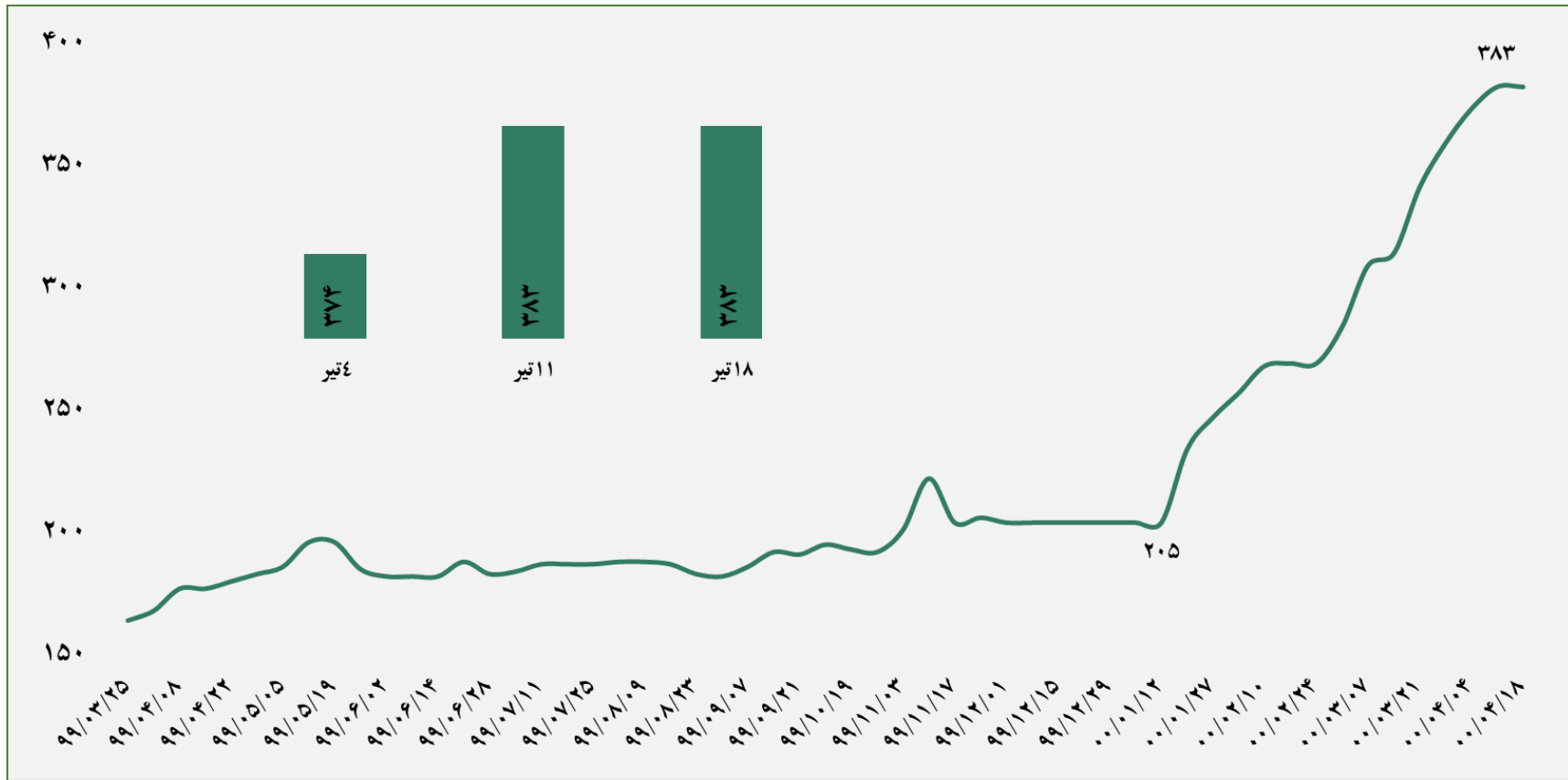
اسلب _ سی آی اس (دلار/تن)

اسلب طی هفته گذشته تغییر قیمت نداشت و در محدوده ۸۸۵ دلار معامله شد. بیلت با افزایش ۱۴ دلاری نسبت به هفته گذشته در قیمت ۶۴۱ دلار معامله شد.



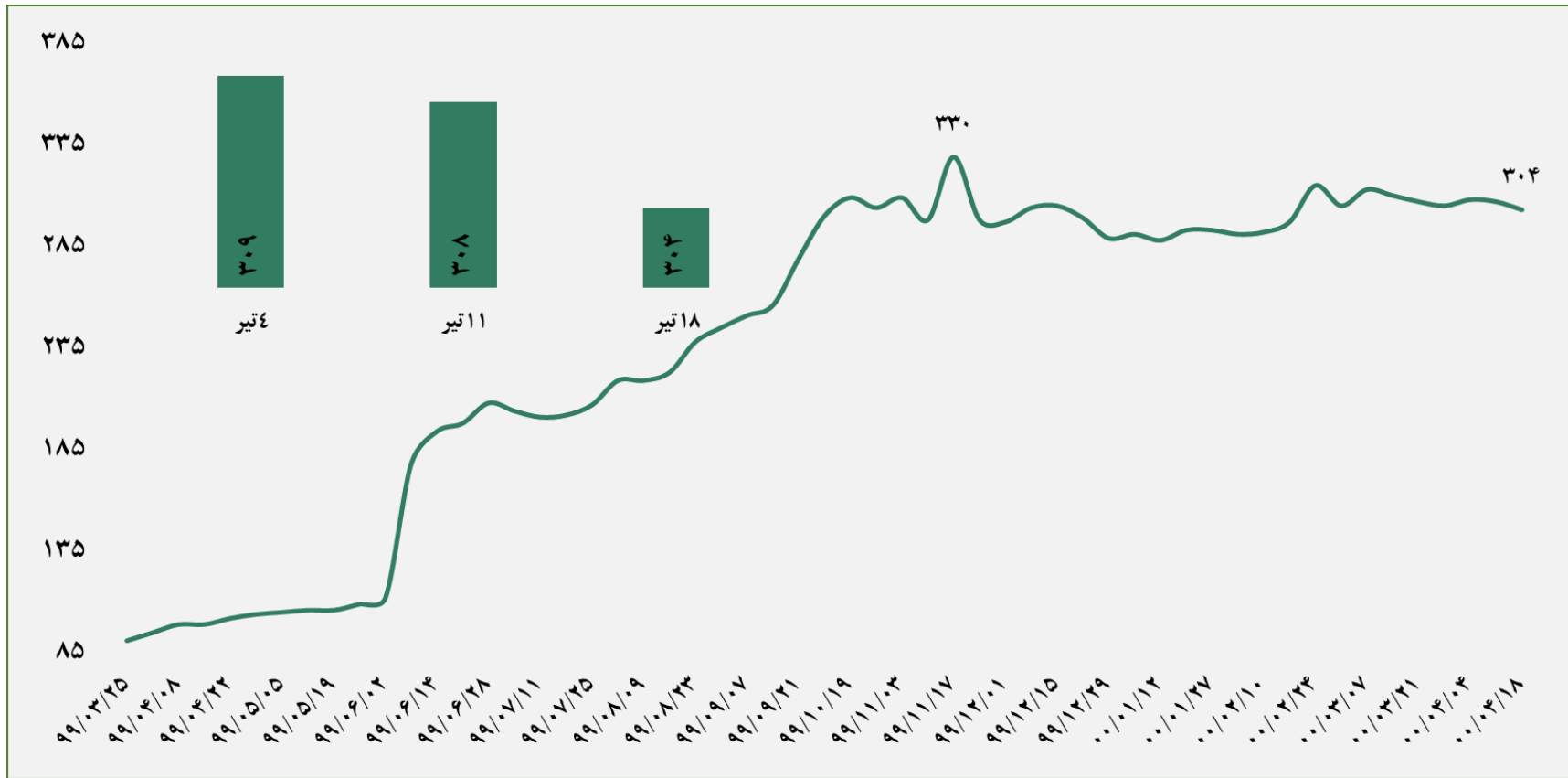
ورق گرم _ سی آی اس (دلار/تن)

ورق گرم همانند اسلب تغییری نداشت، و طی هفته گذشته در محدوده ۹۷۲ دلار در هر تن معامله شد.



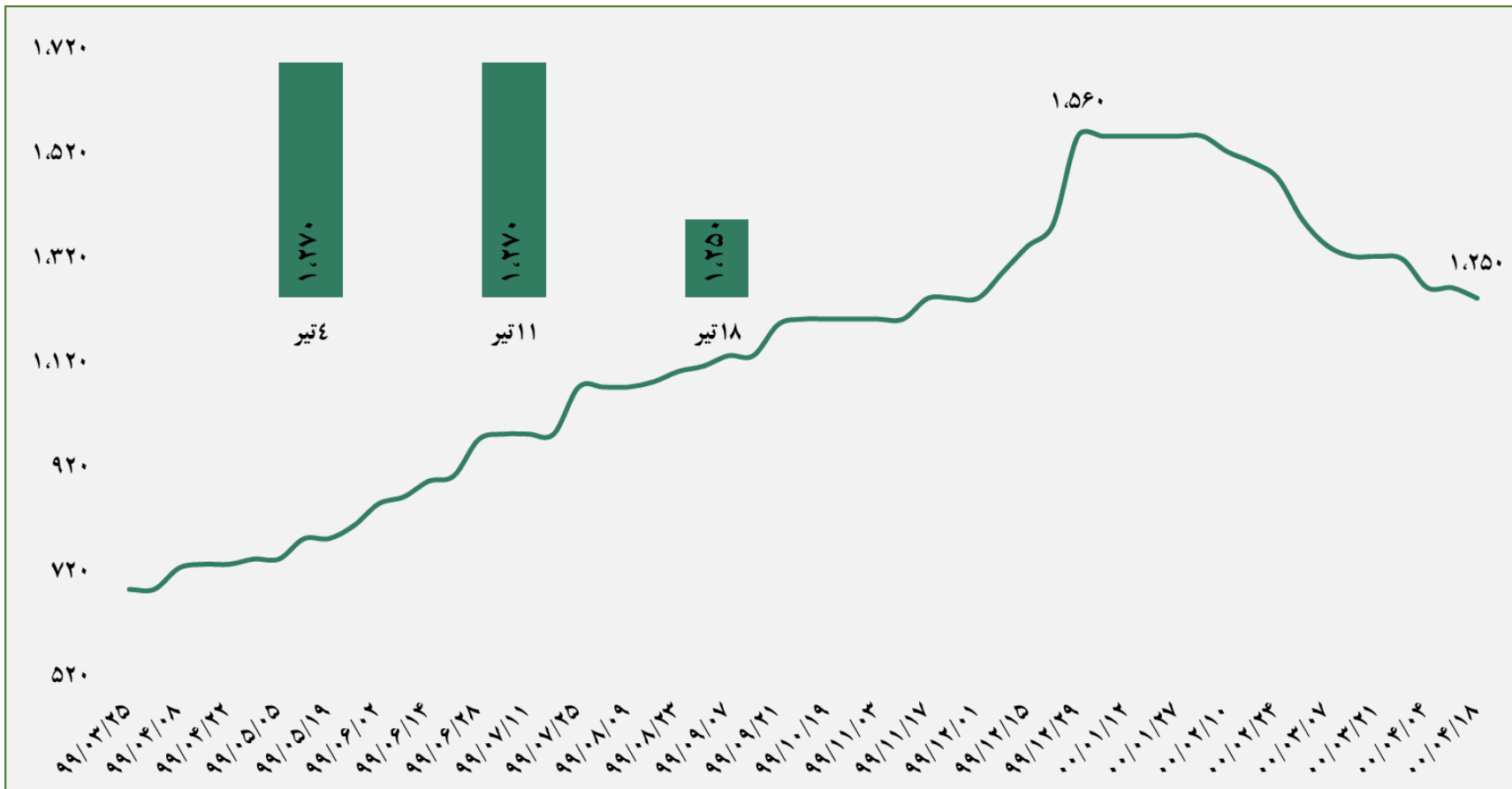
قیمت اوره پریل - فوب خلیج فارس (دلار/تن)

طی معاملات هفته گذشته قیمت اوره بدون تغییر ماند و در محدوده ۳۸۳ دلار معامله شد. خبرهایی از کشور چین مبنی بر اینکه دولت چین می خواهد عرضه اوره را به سایر نقاط محدود کند، و از سوی دیگر تقاضای اوره در هند هنوز هم پابرجا است، به همین دلیل، افزایش قیمت اوره دور از انتظار نیست.



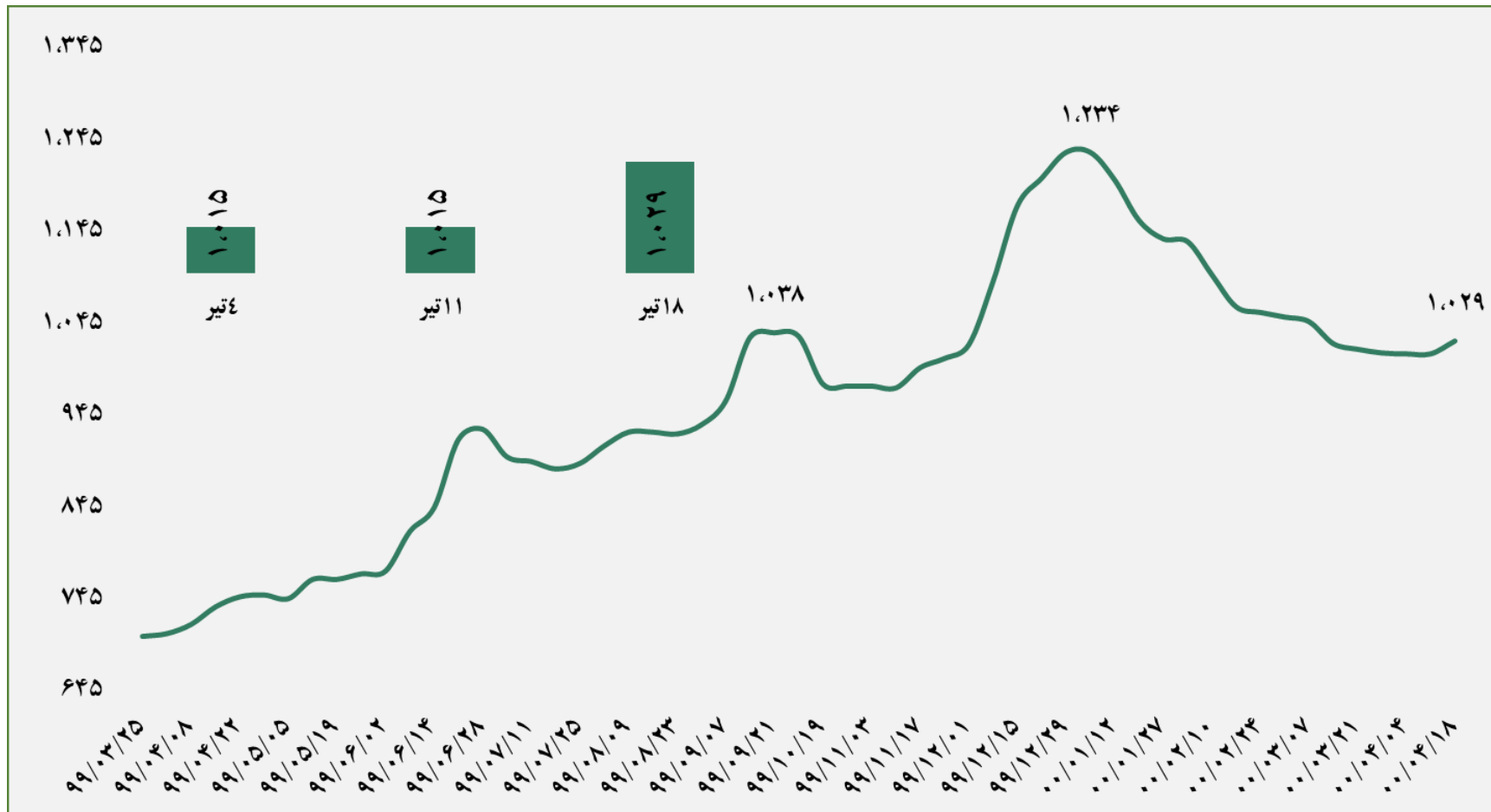
قیمت متانول - سی اف آر چین (دلار/تن)

طی هفته اخیر بازار متانول چین شاهد فعالیت‌های تجاری کمی بود و موجودی متانول ساحلی ۲ تا ۵ درصد افزایش یافت و همین امر سبب شد تا معاملات در این کشور محدود باشد. در تایوان و کره جنوبی تقاضا هم‌چنان در شرایط مناسبی قرار دارد و قیمت متانول جنوب شرق آسیا تا ۵ دلار افزایش یافت و به ۳۸۱ دلار رسید. دلیل دیگر این افزایش قیمت، تعمیرات یکی از کارخانه‌ها در خاورمیانه بوده که گفته شده تا یک ماه تعطیل است. همچنین قابل ذکر است که پیش‌بینی‌های جهانی حاکی از افزایش مازاد عرضه تقاضا به ۱۲ میلیون تن تا سال ۲۰۲۵ است که با توجه به تولید بالای این محصول در کشور برآوردها حاکی از این است که ایران طی سال‌های آینده در صادرات متانول به مشکل خواهد خورد.



قیمت پی وی سی _ سی اف آر آسیا (دلار/تن)

قیمت PVC آسیا در هفته منتهی به ۷ جولای با کاهش ۲۰ دلاری و دربرخی مناطق بدون کاهش دنبال شد ، قیمت PVC آسیا از اوج قیمت در آوریل با کاهش بیش از ۲۰۰ دلاری همراه شده است. با افزایش قیمت اتیلن قیمت VCM و EDC نیز با افزایش روبه رو شده و این باعث افزایش بهای تمام شده تولید PVC شده است و از کاهش بیشتر قیمت ها جلوگیری شده است. پیش بینی بینی می شود پیشنهاد های ماه آگوست با کاهش ۲۰ - ۳۰ دلاری همراه شود (پیشنهاد های ماه آگوست هفته آینده مشخص می شود)



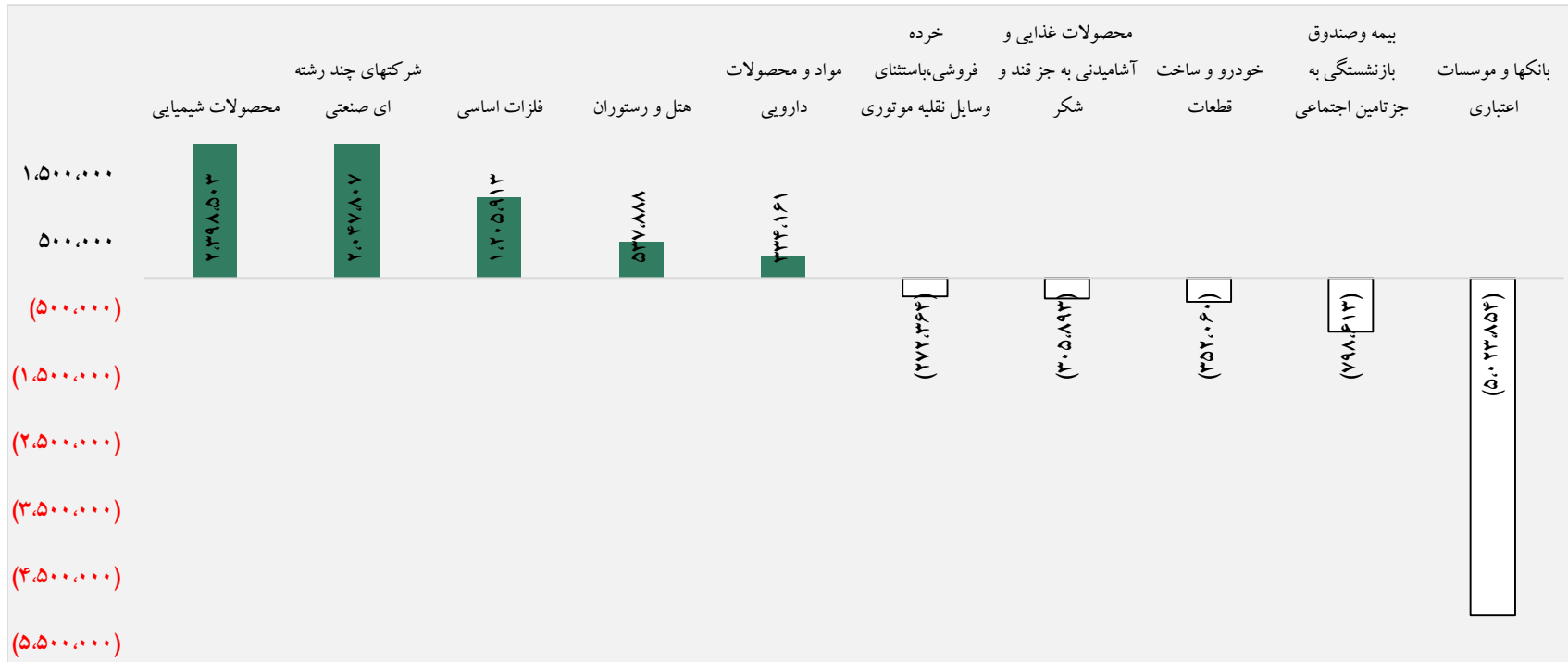
قیمت پلی اتیلن سبک خطی _ سی اف آر آسیا (دلار/تن)

تقاضا برای پلی اتیلن با کاهش محدودیت ها در سراسر هند بهبود یافته است. به گفته منابع تولیدکنندگان داخلی PE فروش خوبی داشته اند. در صورت حفظ تقاضا در چین، می توان انتظار داشت تمایلات خرید در جنوب آسیا و خاورمیانه افزایش یابد. به طور کلی چشم انداز PE مثبت به نظر می رسد به خصوص هم که تقاضا برای بسته بندی به دلیل استفاده زیاد در کالاهای خانگی با ثبات و قوی به نظر می رسد.



بازار سرمایه

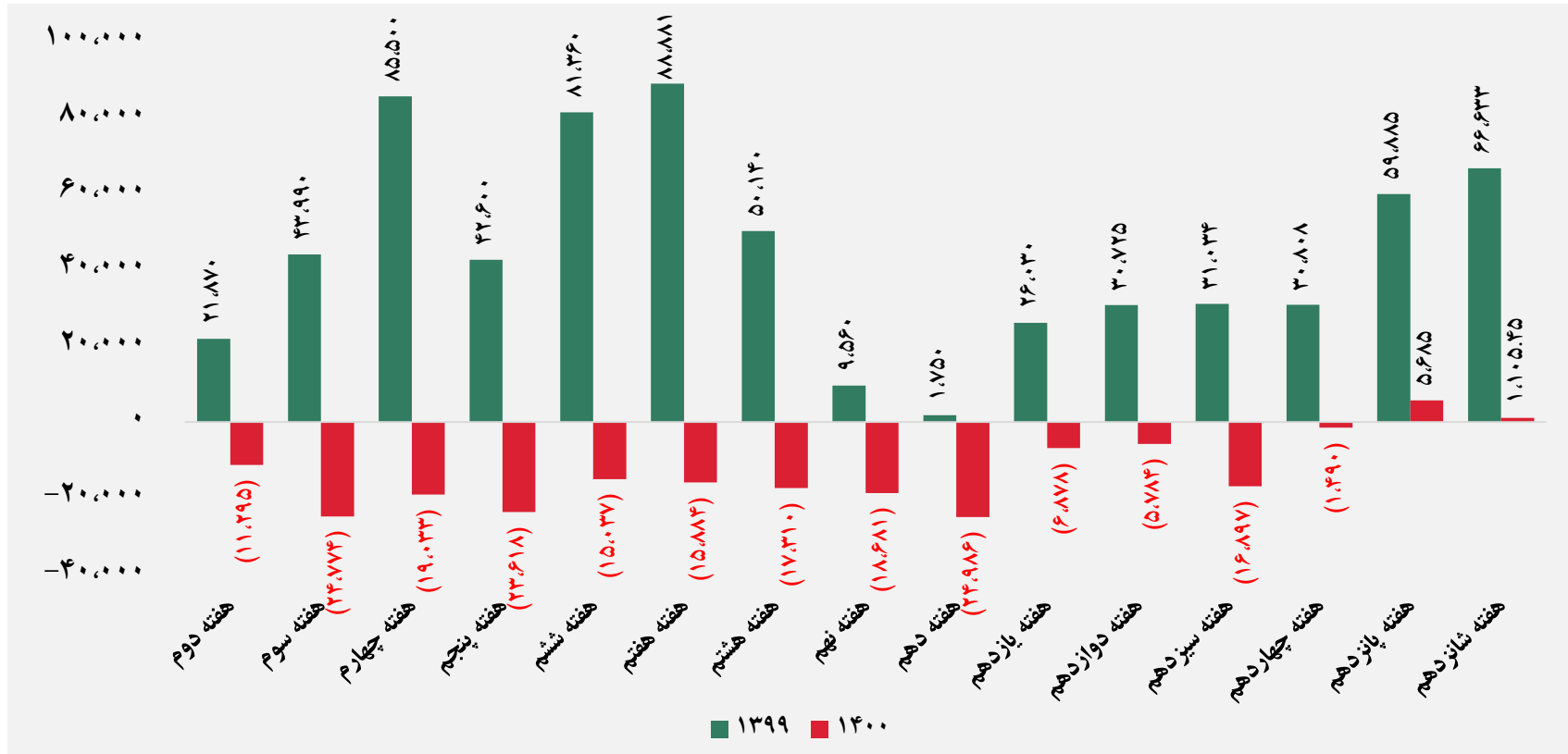
- ورود و خروج نقدینگی به صنایع
- ورود نقدینگی
- ارزش معاملات
- نقدینگی تجمعی
- ارزش معاملات هفتگی



ورود و خروج نقدینگی به صنایع توسط حقیقی ها (میلیون ریال)

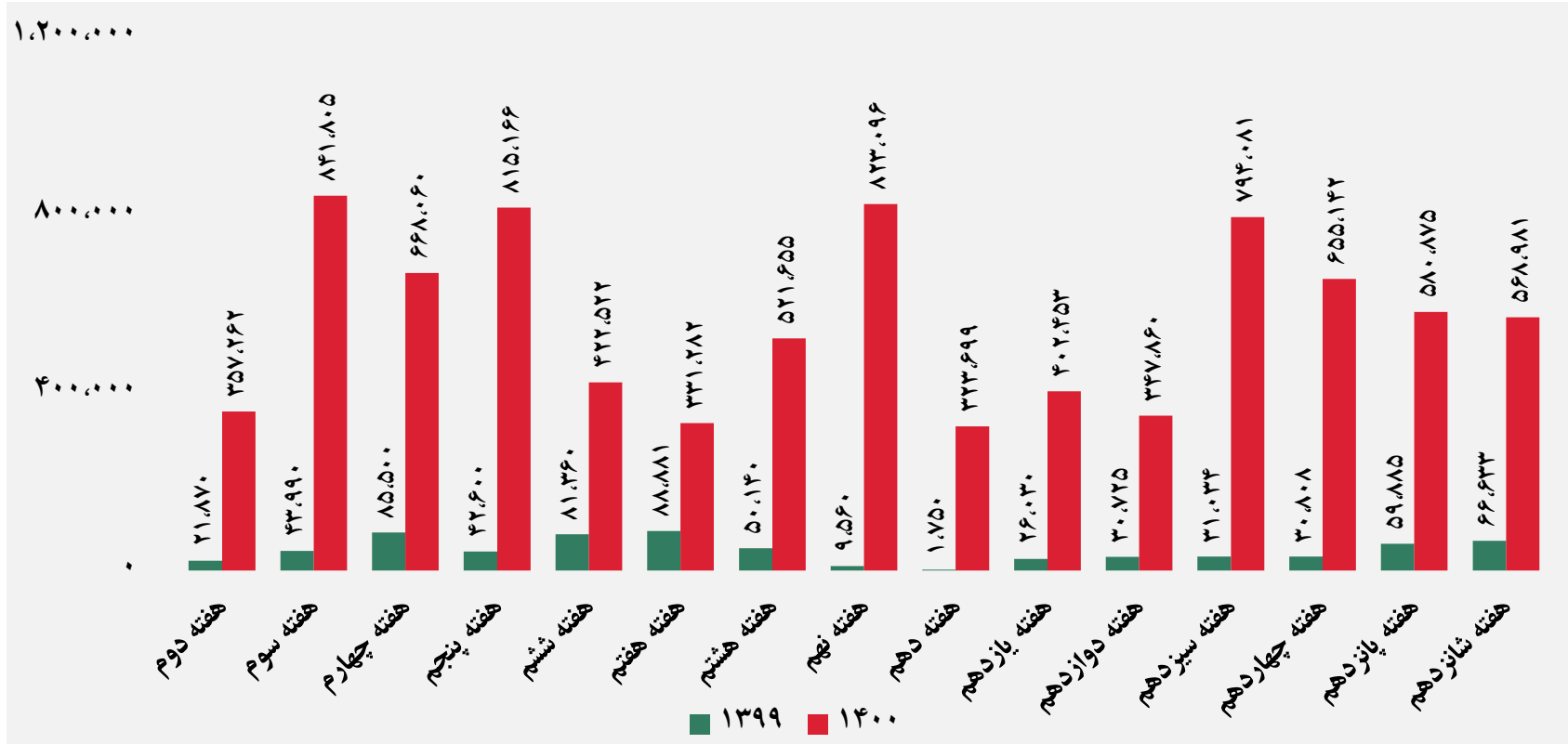
در هفته گذشته بیشترین ورود نقدینگی به بخش محصولات شیمیایی بود که علت آن افزایش قیمت جهانی محصولات شیمیایی و بالطبع آن تاثیر مثبت بر روی عملکرد شرکت های داخلی بوده است و در مقابل همانند هفته های گذشته بیشترین خروج نقدینگی از بخش بانک ها و موسسات اعتباری بوده است.

در مجموع در هفته گذشته مبلغ ۸۹۶ میلیارد ریال ورود نقدینگی به صنایع را داشتیم.



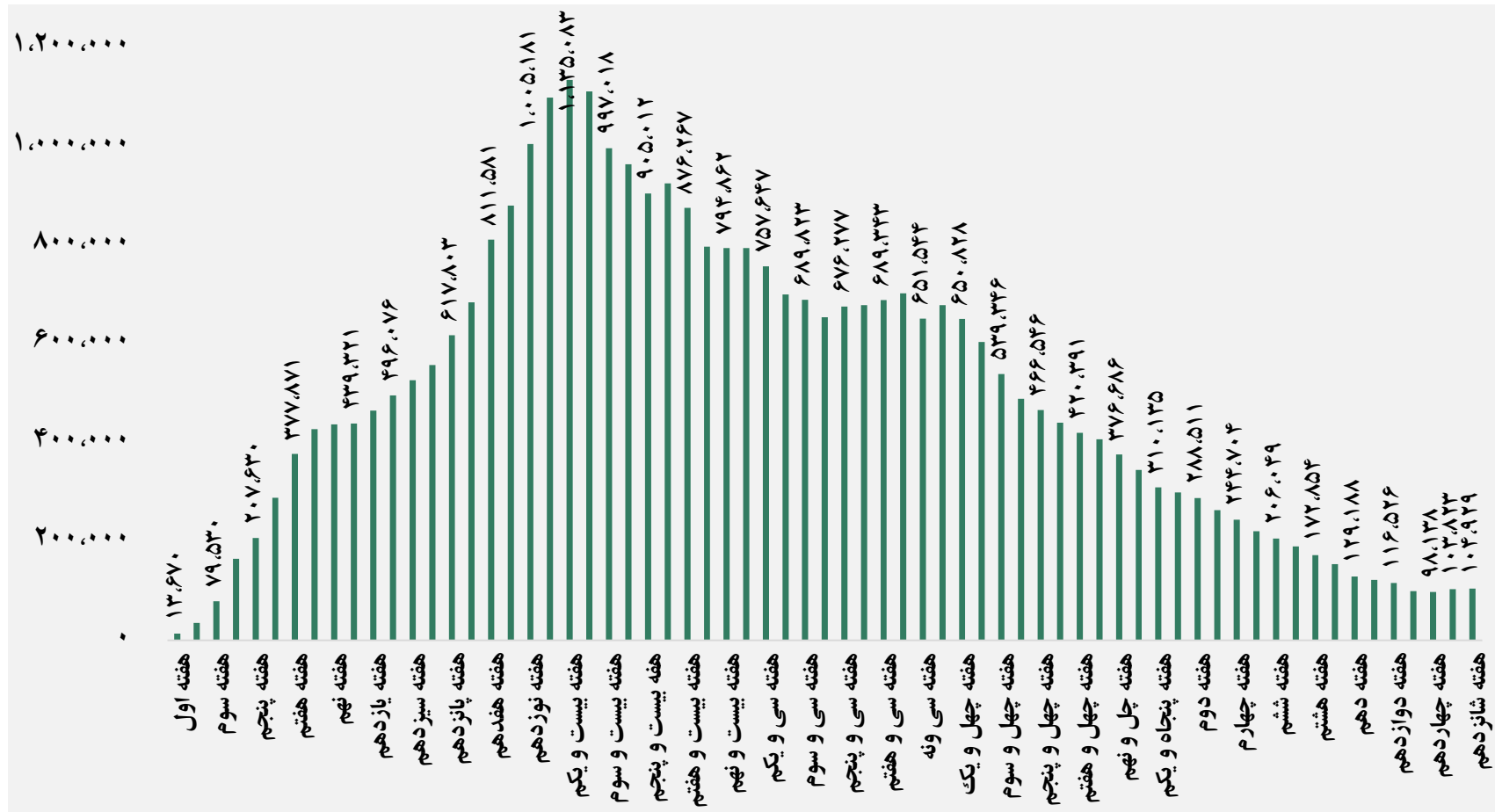
ورود نقدینگی توسط حقیقی ها به بازار (میلیارد ریال)

هفته گذشته دومین هفته از شانزده هفته معاملاتی سال ۱۴۰۰ بود که ورود نقدینگی را تجربه کرد، هرچند که این مبلغ نسبت به هفته پانزدهم ۸۰٪ کاهش داشت اما در مجموع همین میزان نقطه امیدی بر بهبود شرایط بورس طی هفته های آتی و همچنین نشان از آشتی سرمایه گذاران خرد با بورس می باشد.



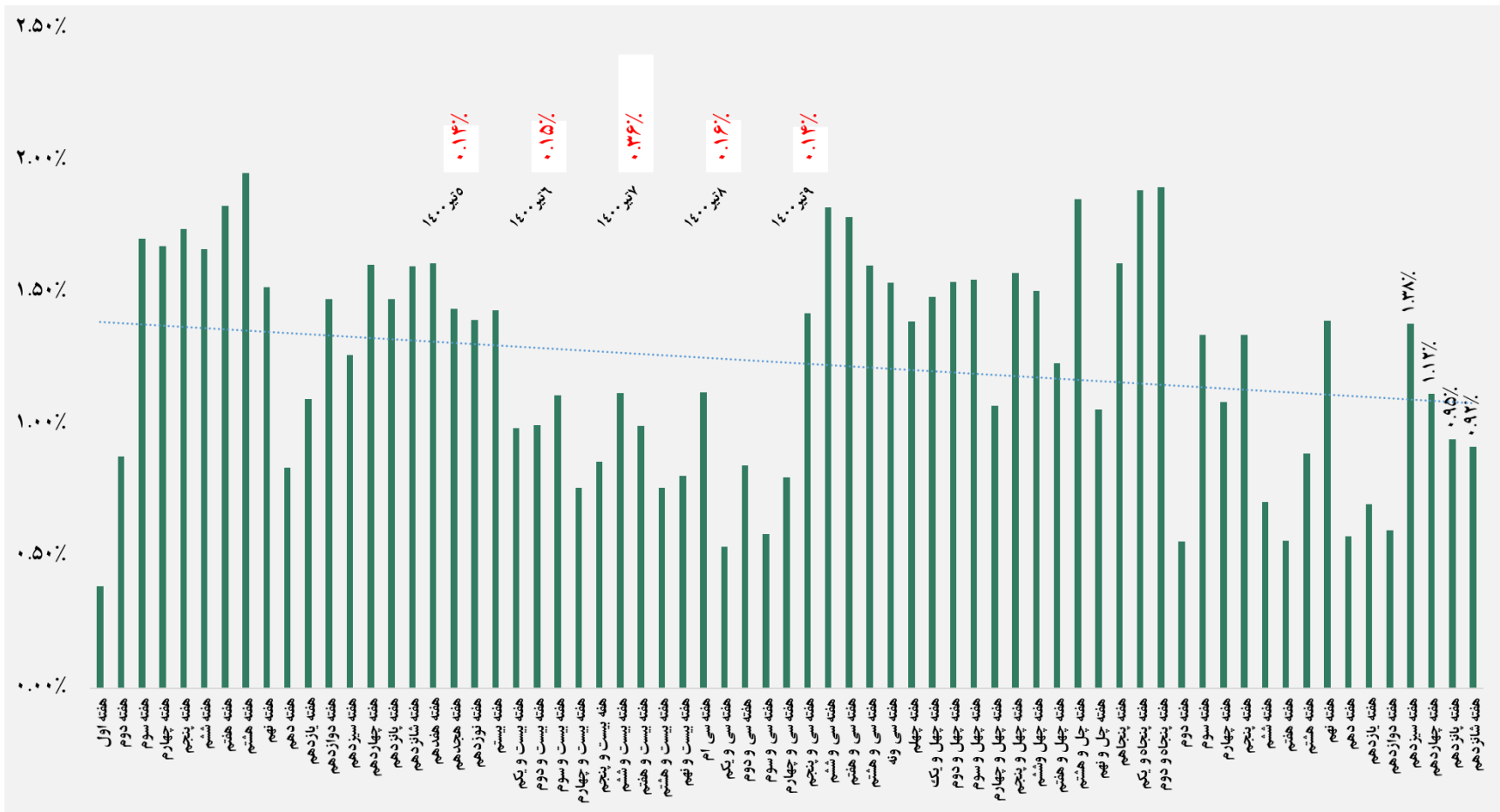
ارزش معاملات (میلیارد ریال)

ارزش معاملات در هفته گذشته در محدوده قابل قبولی قرار داشت هرچند که نسبت به هفته پانزدهم کاهش اندکی داشت. در هفته شانزدهم ارزش معاملات ۵۶۸,۹۸۱ میلیارد ریال بود که نسبت به مدت مشابه سال قبل حدود ۷,۵ برابر افزایش داشته است. در مجموع می توان پیش بینی کرد که ارزش معاملات در محدوده فعلی قرار بگیرد و رفته رفته این مبلغ افزایش پیدا کند.



ورود نقدینگی تجمعی از ابتدای سال ۱۳۹۹ (میلیارد ریال)

برخلاف ارزش معاملات و ورود نقدینگی حقیقی ها که در هفته گذشته روندی کاهشی داشتند، ورود نقدینگی تجمعی با حدود ۱٪ افزایش به ۱۰۴,۹۲۹ میلیارد ریال رسید.



ارزش معاملات هفتگی به ارزش کل

ارزش معاملات هفتگی نیز در هفته گذشته کاهش داشت و به محدوده ۰٫۹۲٪ رسید که پایینتر از میانگین سالانه می باشد.

بورس کالا

- قیمت محصولات فلزی
- قیمت محصولات شیمیایی
- حجم عرضه و معامله هفتگی
- مبلغ فروش شرکت ها





تغییر قیمت فلزات در بورس کالا

ردیف	نام محصول	واحد	آخرین قیمت	میانگین هفته گذشته	میانگین یک ماه گذشته	میانگین سه ماه گذشته	تغییرات آخرین قیمت نسبت به		
							هفته گذشته	ماه گذشته	سه ماه گذشته
۱	شمش بلوم	ریال/تن	۱۳۲,۵۸۰	۱۳۲,۱۲۸	۱۳۰,۰۹۵	۱۲۱,۲۹۹	۰.۳٪	۱.۹٪	۹.۳٪
۲	ورق گرم		۱۹۳,۴۱۶	۱۹۵,۳۷۶	۱۹۱,۷۹۲	۱۷۳,۶۰۳	-۱.۰٪	۰.۸٪	۱۱.۴٪
۳	ورق سرد		۲۳۲,۳۲۸	۲۳۲,۳۲۸	۲۳۹,۴۱۸	۲۳۰,۵۵۳	۰.۰٪	-۳.۰٪	۰.۸٪
۴	سبذ تیرآهن مخلوط		۱۴۵,۷۸۴	۱۵۲,۰۰۰	۱۴۴,۱۷۰	۱۳۴,۸۰۴	-۴.۱٪	۱.۱٪	۸.۱٪
۵	کاتد مس		۲,۰۰۳,۴۳۴	۱,۹۳۹,۴۱۱	۲,۰۳۹,۴۳۵	۲,۱۰۹,۵۹۸	۳.۳٪	-۱.۸٪	-۵.۰٪
۶	مفتول مسی		۱,۹۸۱,۲۵۸	۱,۹۸۱,۲۵۸	۲,۰۹۰,۱۱۲	۲,۱۲۱,۹۶۴	۰.۰٪	-۵.۲٪	-۶.۶٪
۷	شمش روی		۵۹۶,۷۷۰	۵۸۶,۶۹۹	۵۸۰,۷۵۷	۵۸۵,۲۸۸	۱.۷٪	۲.۸٪	۲.۰٪
۸	شمش آلومینیوم		۵۵۸,۳۹۶	۵۲۶,۰۳۸	۵۱۹,۱۸۵	۵۳۹,۰۶۰	۶.۲٪	۷.۶٪	۳.۶٪

گروه مالی شهر
بورس کالای هفتگی

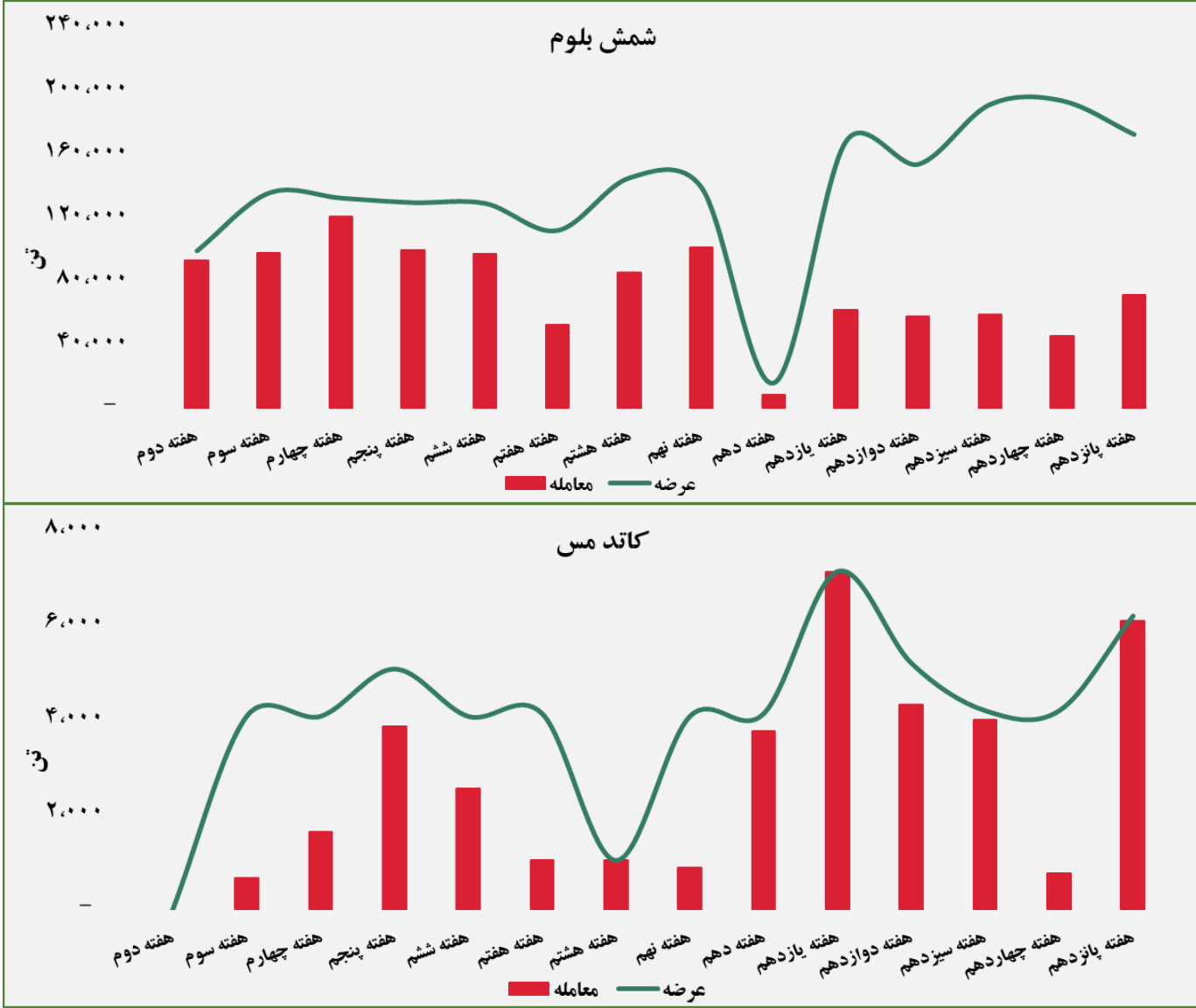


تغییر قیمت محصولات شیمیایی در بورس کالا

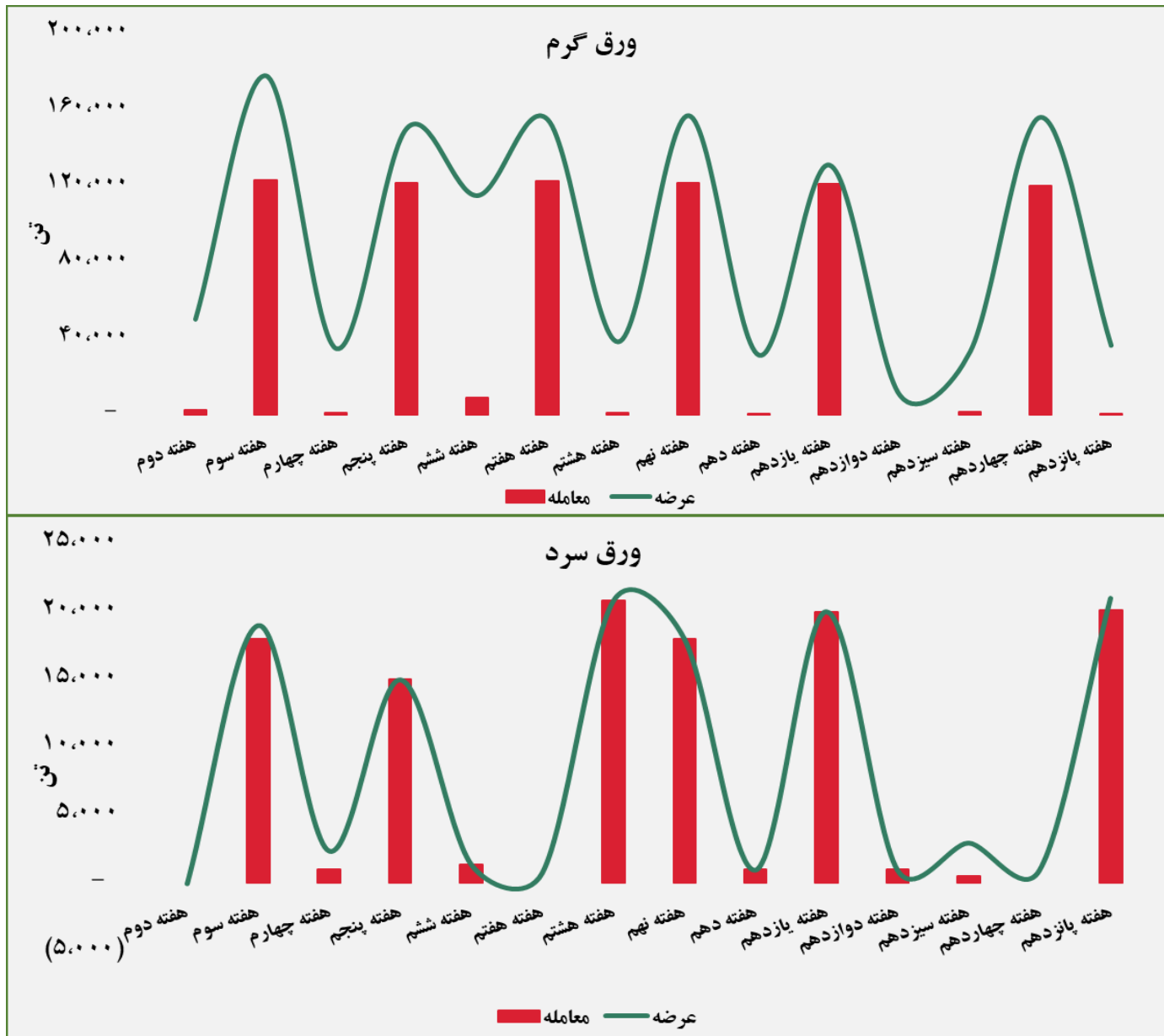
ردیف	نام محصول	واحد	آخرین قیمت	میانگین هفته گذشته	میانگین یک ماه گذشته	میانگین سه ماه گذشته	تغییرات آخرین قیمت نسبت به		
							سه ماه گذشته	ماه گذشته	هفته گذشته
۱	اوره پریل	ریال/تن	۷۸,۳۷۷	۷۵,۰۰۰	۶۲,۶۷۱	۵۷,۹۸۸	۵٪	۲۵٪	۳۵٪
۲	پلی وینیل کلراید		۳۰۲,۱۹۱	۲۹۷,۹۹۴	۲۸۸,۸۶۳	۳۰۹,۲۴۲	۱٪	۵٪	-۲٪
۳	پلی اتیلن سبک خطی		۲۴۰,۷۱۵	۲۳۳,۴۴۸	۲۴۰,۸۰۸	۲۸۷,۰۱۷	۳٪	۰٪	-۱۶٪
۴	ارتوزایلین		۱۴۹,۶۷۱	۱۴۶,۴۲۶	۱۴۶,۴۱۳	۱۵۲,۳۷۴	۲٪	۲٪	-۲٪
۵	استایرن منومر		۲۱۹,۳۱۰	۲۱۹,۳۱۰	۲۳۳,۰۵۰	۲۵۴,۳۰۸	۰٪	-۶٪	-۱۴٪
۶	پلی پروپیلن شیمیایی		۳۲۲,۷۱۸	۲۹۸,۵۸۱	۳۰۹,۲۳۰	۴۰۲,۲۲۲	۸٪	۴٪	-۲۰٪
۷	پلی اتیلن سنگین تزریقی		۲۱۳,۹۷۹	۲۱۰,۳۴۰	۱۹۳,۱۳۸	۲۱۵,۴۴۰	۲٪	۱۱٪	-۱٪
۸	آمونیاک		۶۸,۴۲۵	۶۷,۵۱۶	۵۸,۷۷۵	۵۱,۱۱۰	۱٪	۱۶٪	۳۴٪
۹	پلی اتیلن سنگین فیلم		۲۱۴,۴۰۳	۲۰۶,۶۹۸	۲۰۲,۳۶۶	۲۳۵,۵۰۹	۴٪	۶٪	-۹٪
۱۰	لوب کات		۹۱,۰۲۸	۹۱,۰۲۸	۸۸,۲۲۵	۹۲,۷۵۲	۰٪	۳٪	-۲٪

گروه مالی شهر بورس هفتگی

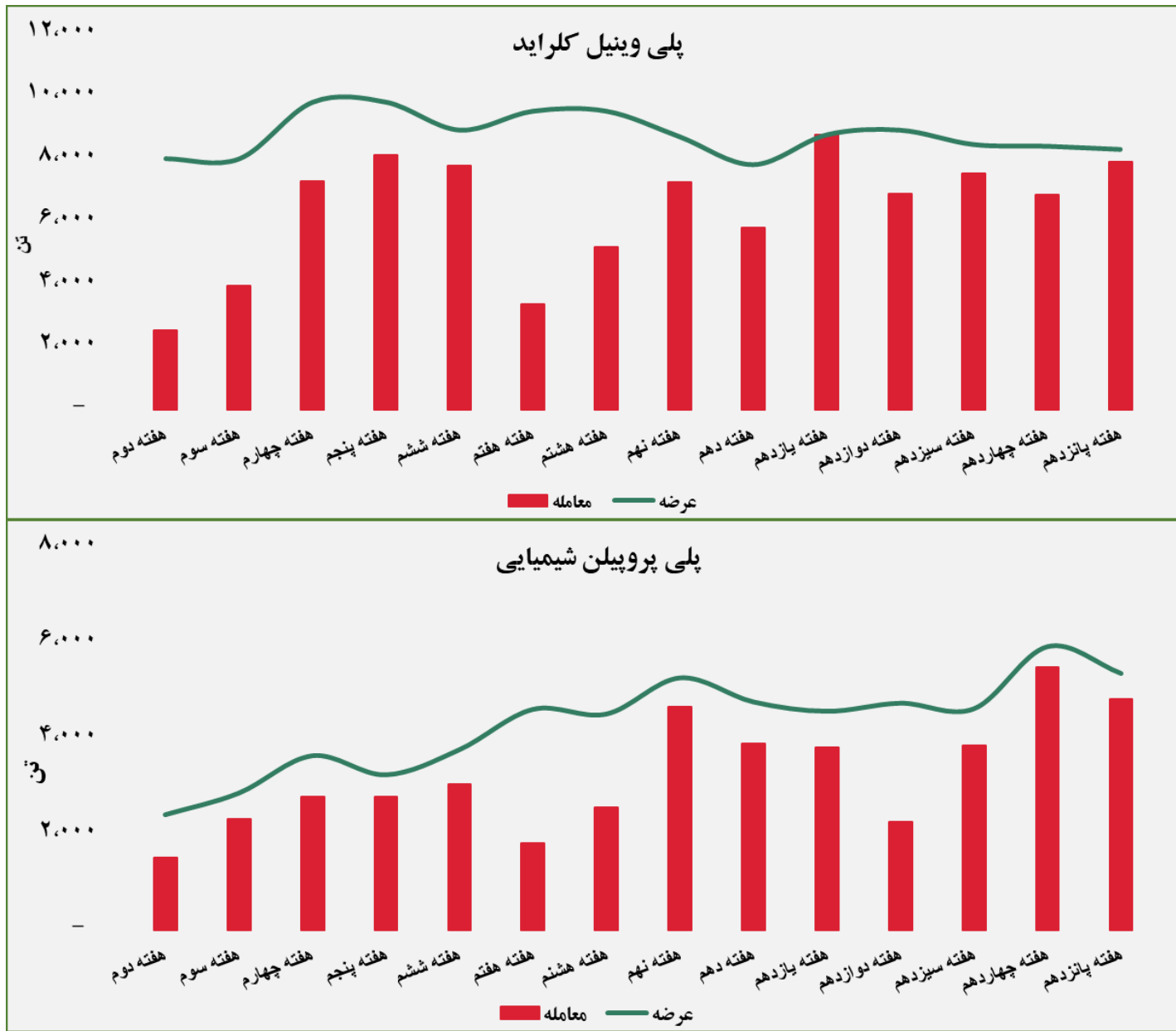
حجم عرضه و معامله هفتگی در بورس کالا (سال ۱۴۰۰)



گروه مالی شهر بورس هفتگی







مبلغ فروش شرکت ها برای کلیه محصولات در بورس کالا (میلیارد ریال)



گروه مالی شهر
بوتن هفتگی



گروه مالی شهر



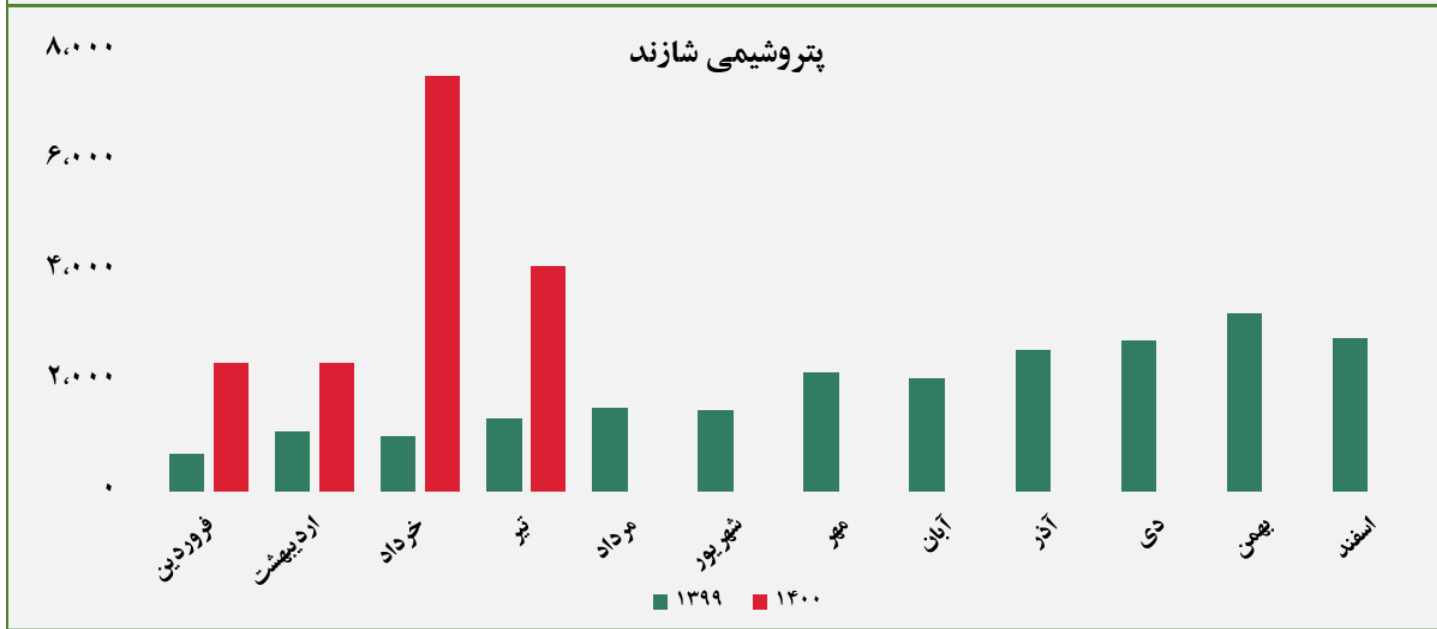
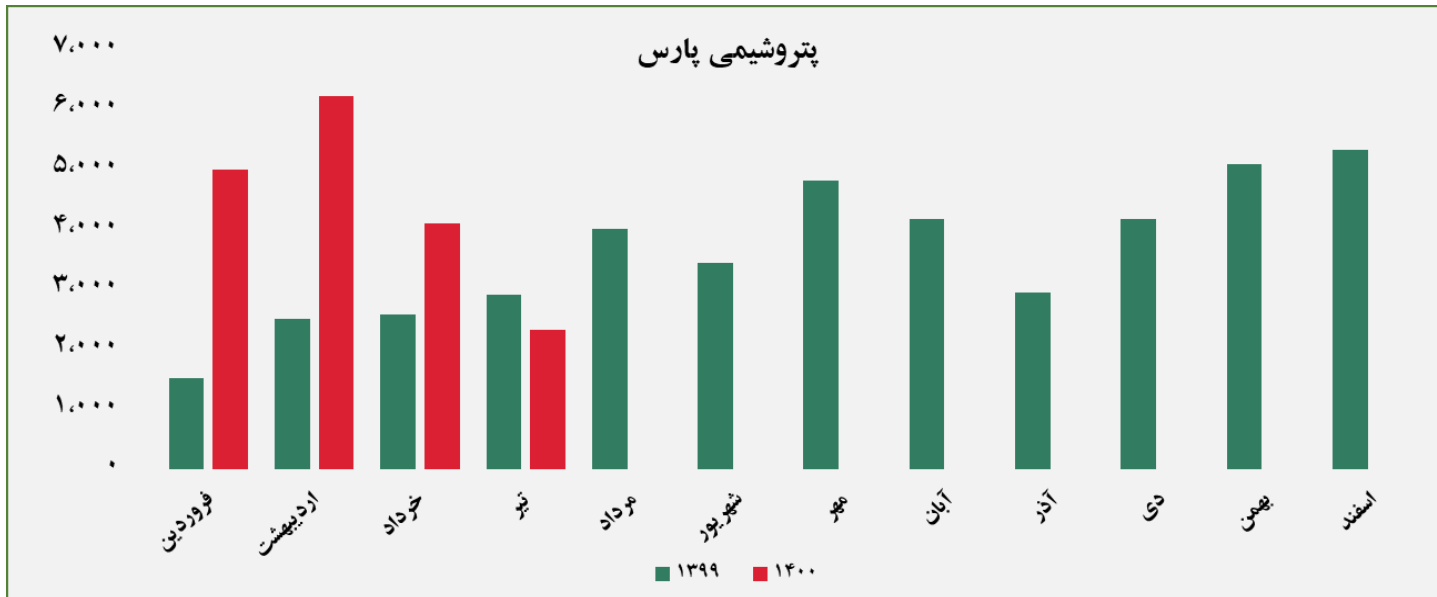
گروه مالی شهر



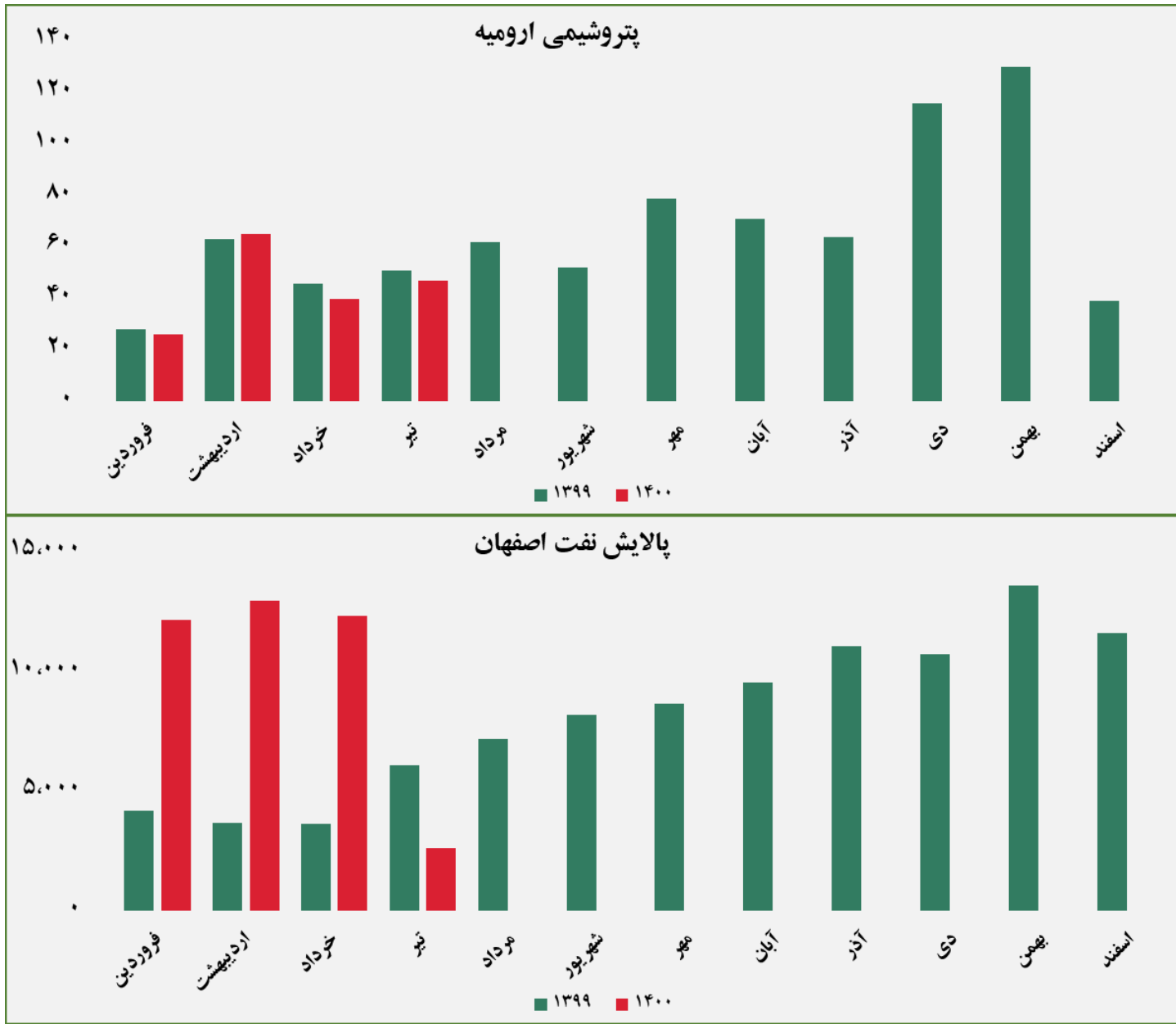
گروه مالی شهر یوتن هفتگی



گروه مالی شهر



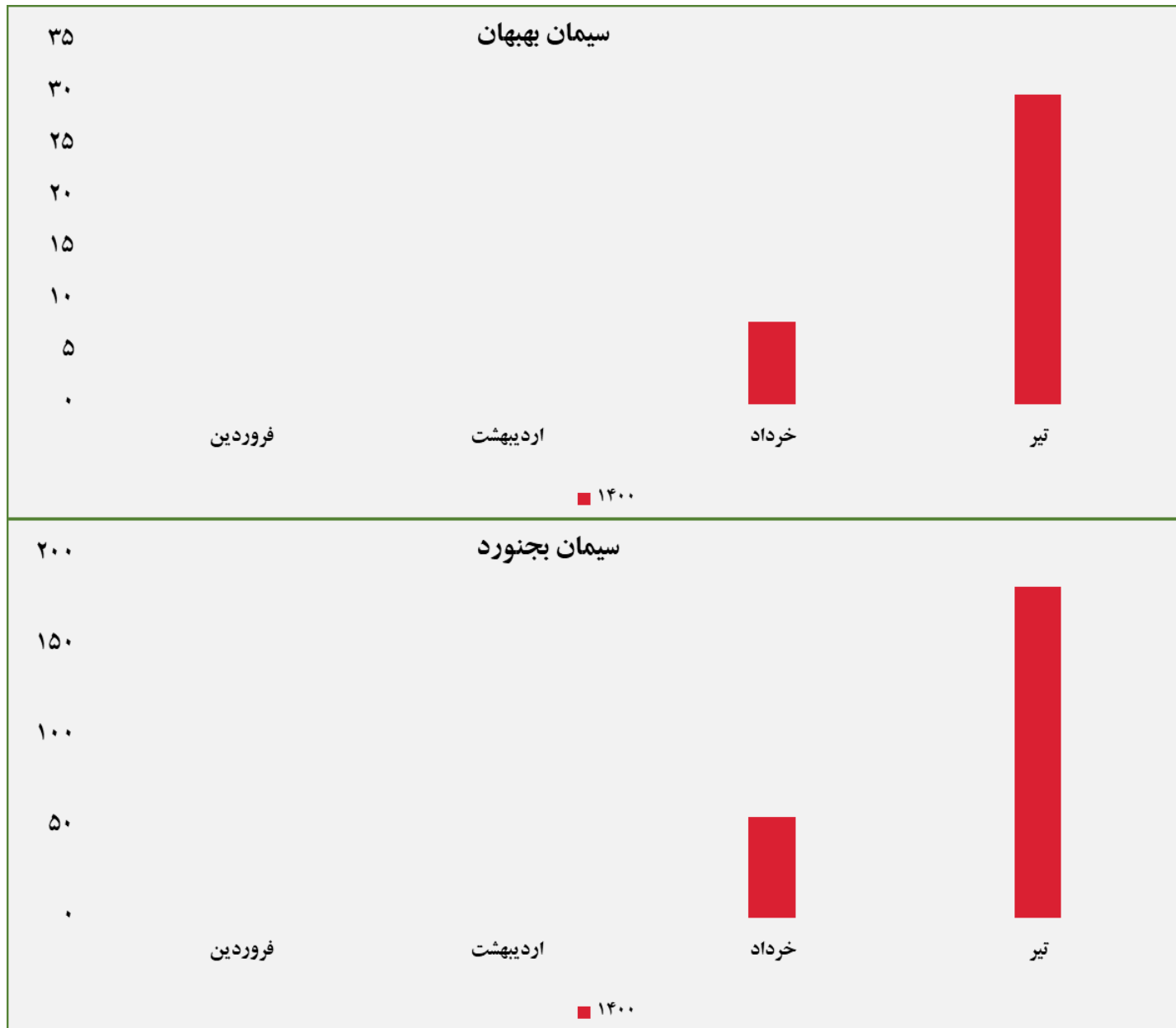
گروه مالی شهر یوتی اف پی



گروه مالی شهر
پولتن هفتگی



گروه مالی شهر



گروه مالی شهر
پولتن هفتگی

