



گروه مالی شهر
SHAHR FINANCIAL GROUP

بولتن هفتگی

هفته منتهی به ۱۴۰۰/۰۴/۲۵

www.sfg.ir - info@sfg.ir

چکیده

- در هفته گذشته در بازارهای داخلی در برخی از بخش‌ها شاهد افزایش و در برخی دیگر شاهد کاهش شاخص‌ها بودیم. در بخش بازار سرمایه، طی هفته گذشته شاخص کل با افزایش ۳,۵٪ همراه شد و بر روی عدد ۱,۳۰۵,۴۹۵ واحدی قرار گرفت.
- دلار نیمایی ۱٪ افزایش داشت و به محدوده ۲۲۴,۰۰۰ ریال رسید و در مقابل دلار آزاد با ۱٪ کاهش به محدوده ۲۴۴,۰۰۰ ریال رسید.
- با توجه به کاهش قیمت دلار و همچنین طلا در جهان، قیمت سکه و طلا در داخل نیز کاهش پیدا کرد.
- شاخص‌های سهام آسیا و آتی آمریکا به دلیل نگرانی‌ها از پیامدهای اقتصادی محدودیت‌های کرونایی سقوط کرده‌اند. سرمایه‌گذاران نگران تشدید فشارهای تورمی هستند. شاخص سهام **MSCI** آسیا و اقیانوسیه به پایین‌ترین سطح قیمتی یک هفته اخیر سقوط کرده و شاخص‌های سهام ژاپن و هنگ‌کنگ بدترین عملکرد را داشته‌اند. شاخص سهام **S&P 500** برای اولین بار در چهار هفته گذشته سقوط کرده است.
- تقاضا برای اوراق خزانه‌داری آمریکا افزایش یافته و نرخ بازدهی اوراق خزانه‌داری ۱۰ ساله آمریکا به زیر ۱/۳۰ درصد عبور کرده است.
- قیمت نفت در هفته گذشته با نوسان همراه بود، و نگاه‌ها به نتیجه مذاکره بین اوپک پلاس و امارات می‌باشد.
- قیمت طلا نیز در پی افزایش ارزش دلار با کاهش همراه بود، و پیش‌بینی‌ها نشان از عدم افزایش قیمت طلا در شرایط فعلی اقتصادی می‌دهد.
- در بخش کامودیتی‌ها، قیمت محصولات شیمیایی به ویژه پلیمرها در پی افزایش قیمت نفت، با افزایش قابل توجهی همراه بودند، اما قیمت محصولات فلزی با فراز و نشیب‌های زیادی همراه بود، و در این بین بهترین عملکرد مربوط به سنگ آهن بود.



واحد	آخرین قیمت	بازده هفتگی	بازده ماهانه	بازده از اول سال
ریال	۲۲۴,۲۸۷	۱٪	۱۰٪	-۶٪
ریال	۲۴۴,۷۲۰	-۱٪	۵٪	۵٪
ریال	۱۰۵,۹۸۰,۰۰۰	-۱٪	۰٪	-۶٪
ریال	۴۵,۹۱۰,۰۰۰	-۰.۳۱٪	-۰.۹۳٪	-۲.۱۳٪
شاخص کل	۱,۳۰۵,۴۹۵	۳.۵٪	۱۴.۴٪	-۰.۳٪
شاخص کل فرابورس	۱۸,۹۹۰	۴.۲٪	۸.۹٪	۵.۳٪
دولار/بشکه	۷۳.۷۵	-۲٪	-۱٪	۱۴٪
دولار/تن	۹,۳۹۶	۰٪	-۲٪	۳٪
دولار/تن	۲,۹۶۶	۱٪	-۱٪	۴٪
دولار/تن	۸۵۰	-۴٪	-۸٪	۲٪
دولار/تن	۹۴۰	-۳٪	-۸٪	۱۲٪
دولار/تن	۲۱۹	۱٪	۲٪	۳۱٪
ریال/تن	۱۹۳,۴۱۶	-۱٪	-۱٪	۲۶٪
ریال/تن	۲۲۸,۰۰۰	-۲٪	-۴٪	۱۱٪
ریال/تن	۱۳۲,۵۸۰	۲٪	۲٪	۲۴٪
ریال/تن	۲,۰۸۰,۵۶۵	۳.۸۵٪	۱.۹۷٪	۳.۵۹٪

بازارهای جهانی

- اخبار اقتصاد جهانی
- تغییرات قیمت فلزات
- روند قیمتی طلا
- روند قیمتی نفت برنت
- روند قیمتی سنگ آهن
- روند قیمتی مس
- روند قیمتی روی
- روند قیمتی سرب
- روند قیمت اسلب
- روند قیمت ورق گرم
- روند قیمتی متانول
- روند قیمتی پی وی سی
- روند قیمتی پلی اتیلن سبک خطی





آنچه در هفته پیش گذشت

➤ **نوسان قیمت نفتی روزهای اخیر:** تقویت دلار باعث شد تا بازارهای کالایی که معاملات آنها دلاری است، بیش از پیش تضعیف شوند. در همین حال بازار نفت خام کماکان درگیر اختلافات و شکاف میان عربستان سعودی و امارات متحده عربی خواهد بود. هر چند امید آن می‌رود که با حل اختلافات میان این دو کشور منطقه بر سر افزایش تولید و نحوه اجرای آن، بازار می‌تواند برای مصرف‌کنندگان ترمیم شود. در حالی که در هفته گذشته خبرگزاری رویترز اخباری درباره دستیابی اوپک پلاس به توافقاتی با امارات منتشر کرد، اماراتی‌ها به‌رغم سازش غیررسمی که در اوپک پلاس وجود دارد چنین توافقاتی را تکذیب کردند و از ادامه رایزنی‌ها برای دستیابی به نتیجه خبر دادند.

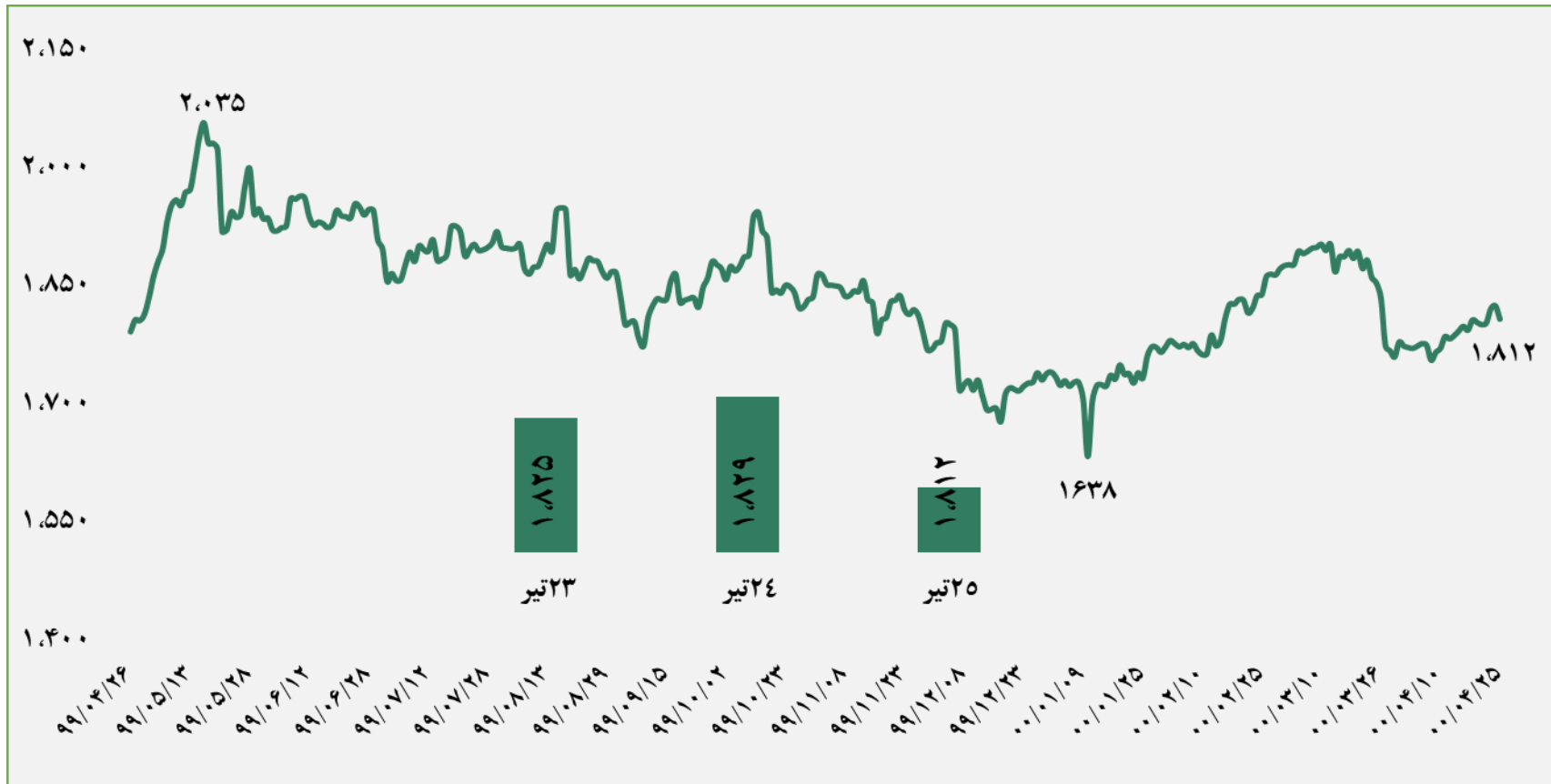
➤ **قیمت طلا کاهش پیدا کرد:** داده‌های قدرتمند رشد فروش خرده‌فروشان آمریکا که در انتهای هفته گذشته منتشر شده بود ارزش دلار را تقویت کرد. تقویت ارزش دلار باعث می‌شود قیمت طلا برای دارندگان ارزهای غیر دلاری گران‌تر تمام شده و تقاضا برای خرید آن کاهش یابد. قیمت خرید نقدی هر اونس طلا در بورس لندن، اسپات گلد، ۱،۰۱ درصد سقوط کرد و به ۱/۸۱۰،۸۹ دلار بازگشت. قیمت پیش‌خرید هر اونس طلای آمریکا هم ۰،۹۰ درصد سقوط کرد و به ۱/۸۱۲،۵۰ دلار رسید.

بیت کوین همچنان درجا می‌زند: فشار بالای فروش در بازار ارزهای دیجیتال کماکان مانع از هرگونه جهش قیمتی شده و رصد حجم بیت کوین‌ها و سایر رمزارزهای ورودی به صرافی‌ها موید این است که فروشندگان کماکان قصد عقب‌نشینی ندارند. مدیر بخش ارتباطات در صرافی بای بیت - معتقد است نوسانگیران اصلی‌ترین مانع اوج‌گیری قیمت بیت کوین هستند و با وجود تقاضای بالای خریداران بلندمدت و نهنگ‌ها، زور آن‌ها هنوز به تغییر روند بازار نرسیده است. با تثبیت بیت کوین در نیمه پایینی کانال ۳۰ هزار دلاری، تعادل قیمتی مجدداً در حال برقرار شدن است. داده‌های منتشرشده توسط موسسه گلس نود نشان می‌دهد که ۹،۹۳ درصد کل بیت‌کوین‌های موجود در بازار در بازه قیمتی ۳۱ هزار تا ۳۴ هزار و ۳۰۰ دلار دست به دست شده که این مساله بیانگر وجود یک ناحیه قیمتی مهم هم برای خریداران و هم برای فروشندگان است. بیشترین خریداران فعلی نیز دارندگان بلندمدت معروف به هولدرها بوده‌اند.



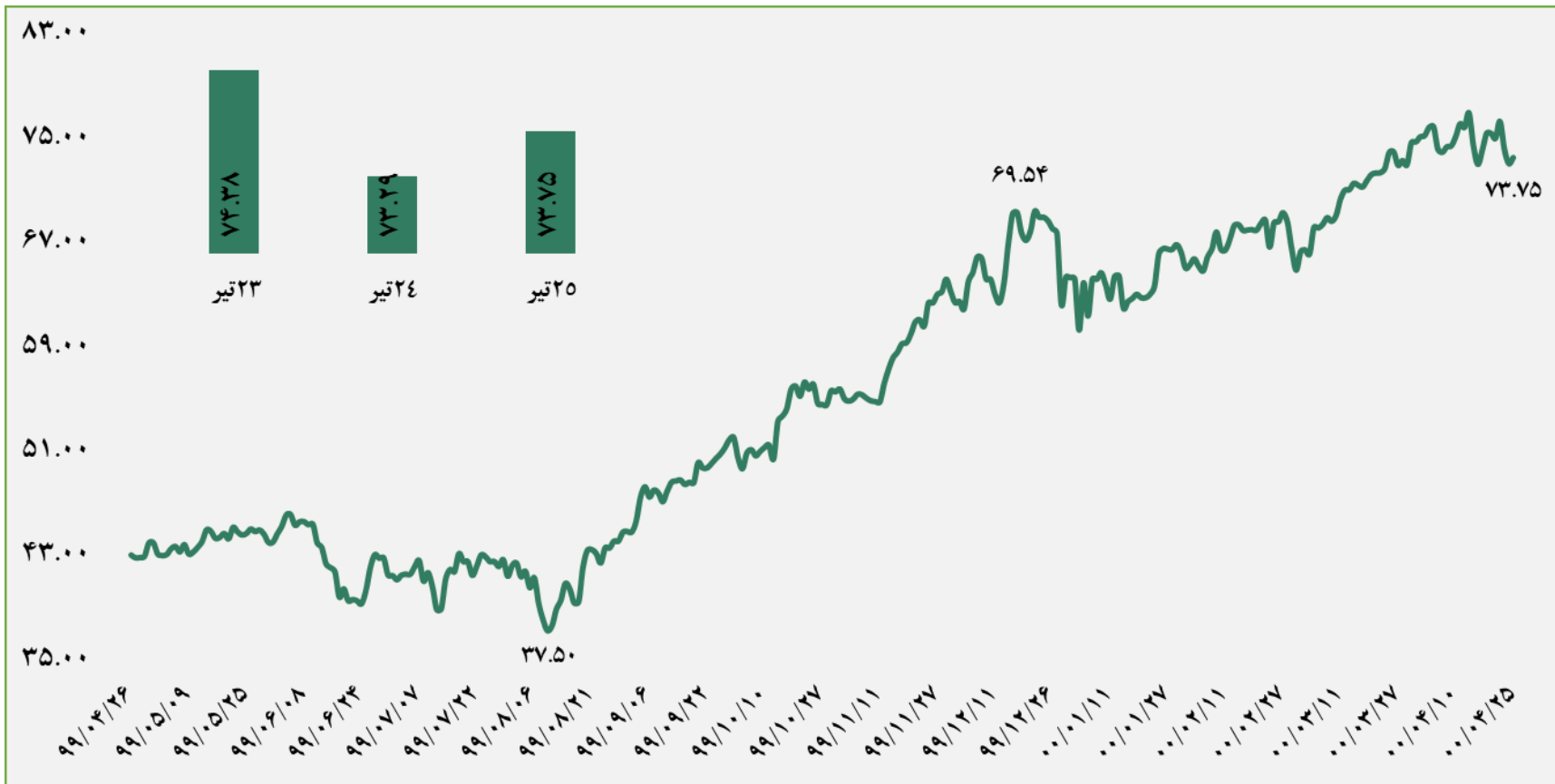
قیمت های جهانی

ردیف	نام محصول	آخرین قیمت	میانگین هفته گذشته	میانگین یک ماه گذشته	میانگین سه ماه گذشته	تغییرات آخرین قیمت نسبت به		
						سه ماه گذشته	ماه گذشته	هفته گذشته
۱	اسلب - CIS	۸۵۰	۸۸۵	۹۲۴	۸۷۸	-۳.۲٪	-۸.۰٪	-۴.۰٪
۲	ورق گرم - CIS	۹۴۰	۹۷۲	۱,۰۴۹	۹۹۱	-۵.۱٪	-۱۰.۴٪	-۳.۳٪
۳	سنگ آهن ۶۲٪ - فوب چین	۲۱۹	۲۱۶	۲۰۹	۱۹۱	۱۴.۷٪	۴.۸٪	۱.۴٪
۴	مس	۹,۳۹۶	۹,۴۲۲	۹,۸۱۰	۹,۶۳۵	-۲.۵٪	-۴.۲٪	-۰.۳٪
۵	روی	۲,۹۶۶	۲,۹۴۰	۲,۹۷۸	۲,۹۰۶	۲.۱٪	-۰.۴٪	۰.۹٪
۶	سرب	۲,۳۲۶	۲,۳۱۶	۲,۱۶۹	۲,۰۹۲	۱۱.۲٪	۷.۲٪	۰.۴٪
۱	استاتیرن	۱,۲۳۶	۱,۲۳۵	۱,۲۰۳	۱,۲۲۳	۱٪	۳٪	۰٪
۲	اوره پریل	۳۸۳	۳۸۳	۳۳۲	۲۷۵	۳۹٪	۱۵٪	۰٪
۳	تولونن	۷۶۷	۷۶۹	۷۶۴	۷۵۰	۲٪	۰٪	۰٪
۴	متانول	۳۰۸	۳۰۴	۳۱۰	۳۰۱	۲٪	۱٪-	۱٪
۵	پلی اتیلن سبک خطی	۱,۰۶۰	۱,۰۲۹	۱,۰۲۸	۱,۰۹۸	۳٪-	۳٪	۳٪
۶	پی وی سی	۱,۲۵۰	۱,۲۵۰	۱,۳۳۴	۱,۴۶۶	۱۵٪-	۶٪-	۰٪
۷	اتیلن	۹۷۰	۹۳۰	۹۲۰	۱,۰۰۰	۳٪-	۵٪	۴٪
۸	پروپیلن	۱,۰۰۵	۱,۰۱۰	۱,۰۳۵	۱,۰۸۳	۷٪-	۳٪-	۰٪
۹	بنزن	۱,۰۶۵	۱,۰۶۴	۹۶۹	۹۶۵	۱۰٪	۱۰٪	۰٪
۱۰	بوتادین	۱,۴۵۰	۱,۳۵۰	۱,۱۵۸	۱,۰۴۵	۳۹٪	۲۵٪	۷٪



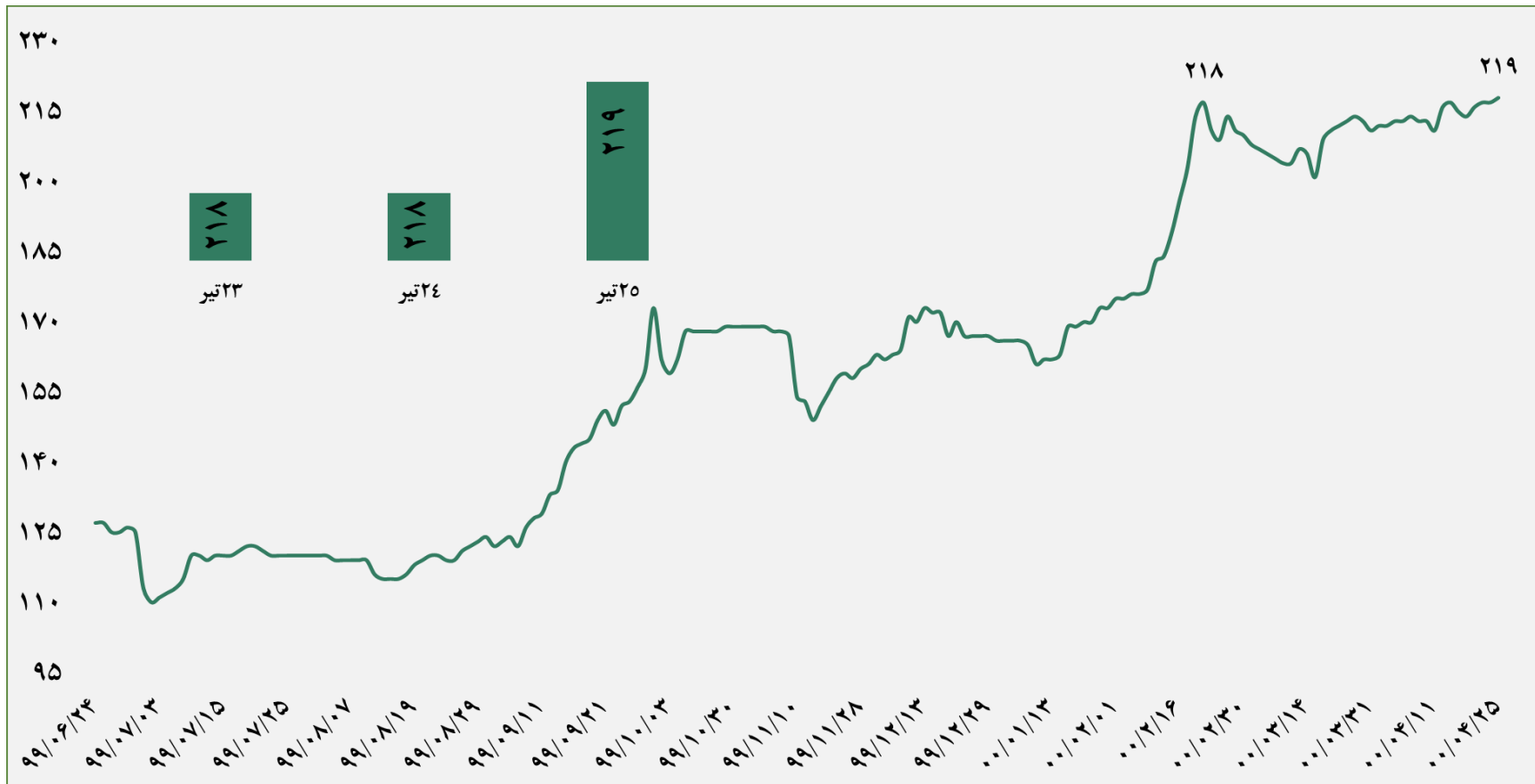
قیمت طلا (دلار/انس)

تحلیلگران و تاجران پیش‌بینی قیمت طلا را پایین آورده‌اند و بسیاری عقیده دارند طلا به اوج قیمت سال گذشته میلادی باز نمی‌گردد چون بهبود اقتصاد جهان تقاضا برای این فلز گرانبها را به عنوان یک سرمایه‌گذاری ایمن پایین می‌آورد. سود اوراق قرضه دولتی که رقیب طلا است، در سال گذشته میلادی سقوط کرد ولی حالا سود اوراق قرضه خزانه‌داری آمریکا افزایش یافته که دیر یا زود به قیمت طلا آسیب می‌رساند. تحلیلگران عقیده دارند برخی رویدادها می‌تواند تقاضا برای طلا را دوباره افزایش دهد. رویدادهایی مانند ضعف دلار آمریکا، افزایش تورم، سقوط بازارهای سهام یا یک موج جدید ویروس کرونا که روند رشد اقتصاد جهان را از مسیر خارج کند.



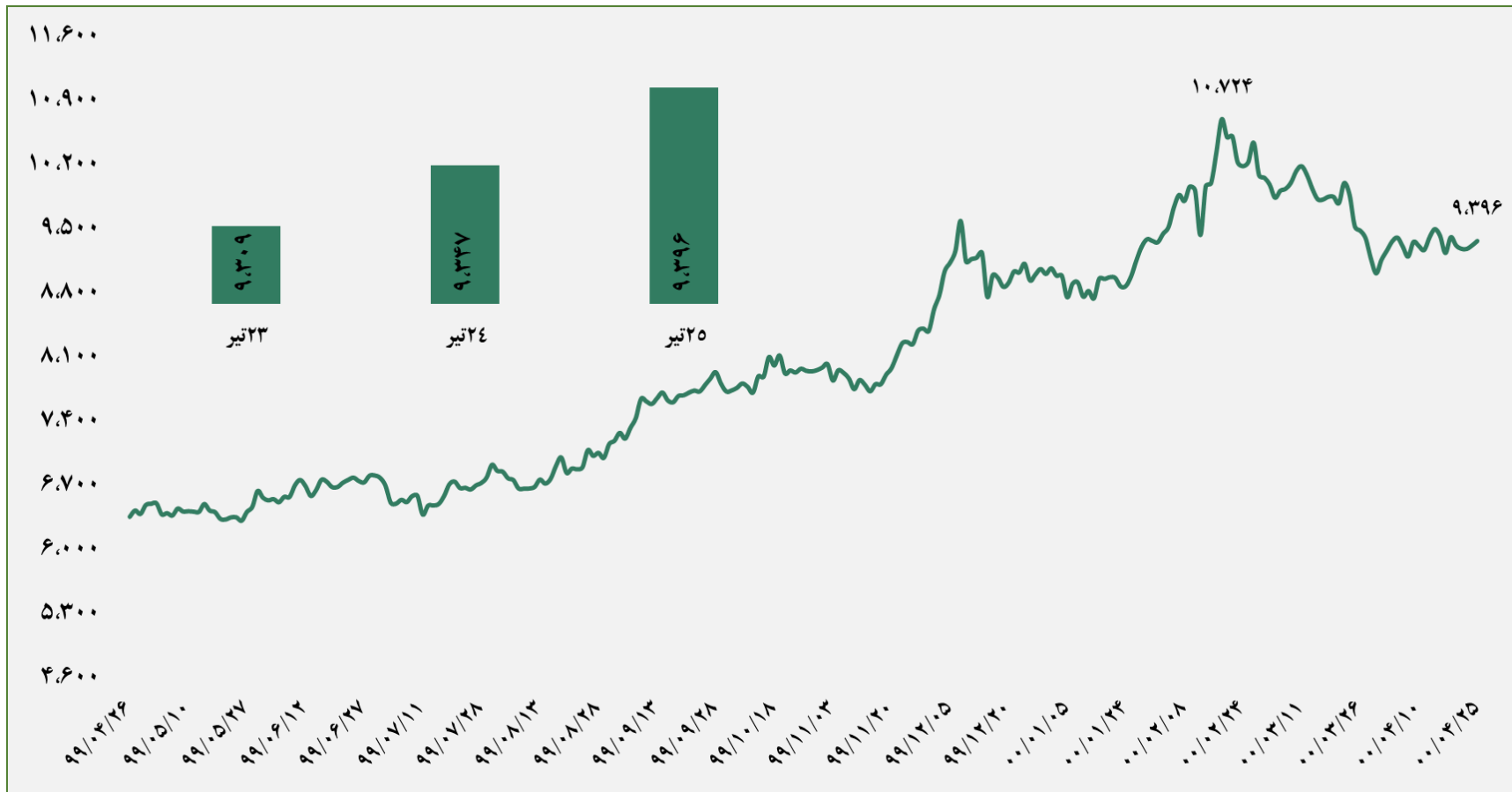
قیمت نفت (دلار/بشکه)

قیمت نفت برنت در هفته گذشته با نوسان همراه بود. پس از انتشار خبر توافق عربستان سعودی و امارات، وزیر انرژی امارات آنرا رد کرد و اعلام کرد که هنوز در رابطه با تمدید مدت توافق کاهش عرضه نفت، به توافق نرسیده ایم. امارات قصد دارد توافق فعلی را تنها تا آوریل ۲۰۲۲ ادامه دهد و پس از آن مبنای تولید خود را به آوریل ۲۰۲۰ که بیشترین تولید نفت خام تاریخی امارات بوده، تغییر دهد. ناتوانی در دستیابی به توافق یکی از عوامل افت قیمت نفت در هفته گذشته بود.



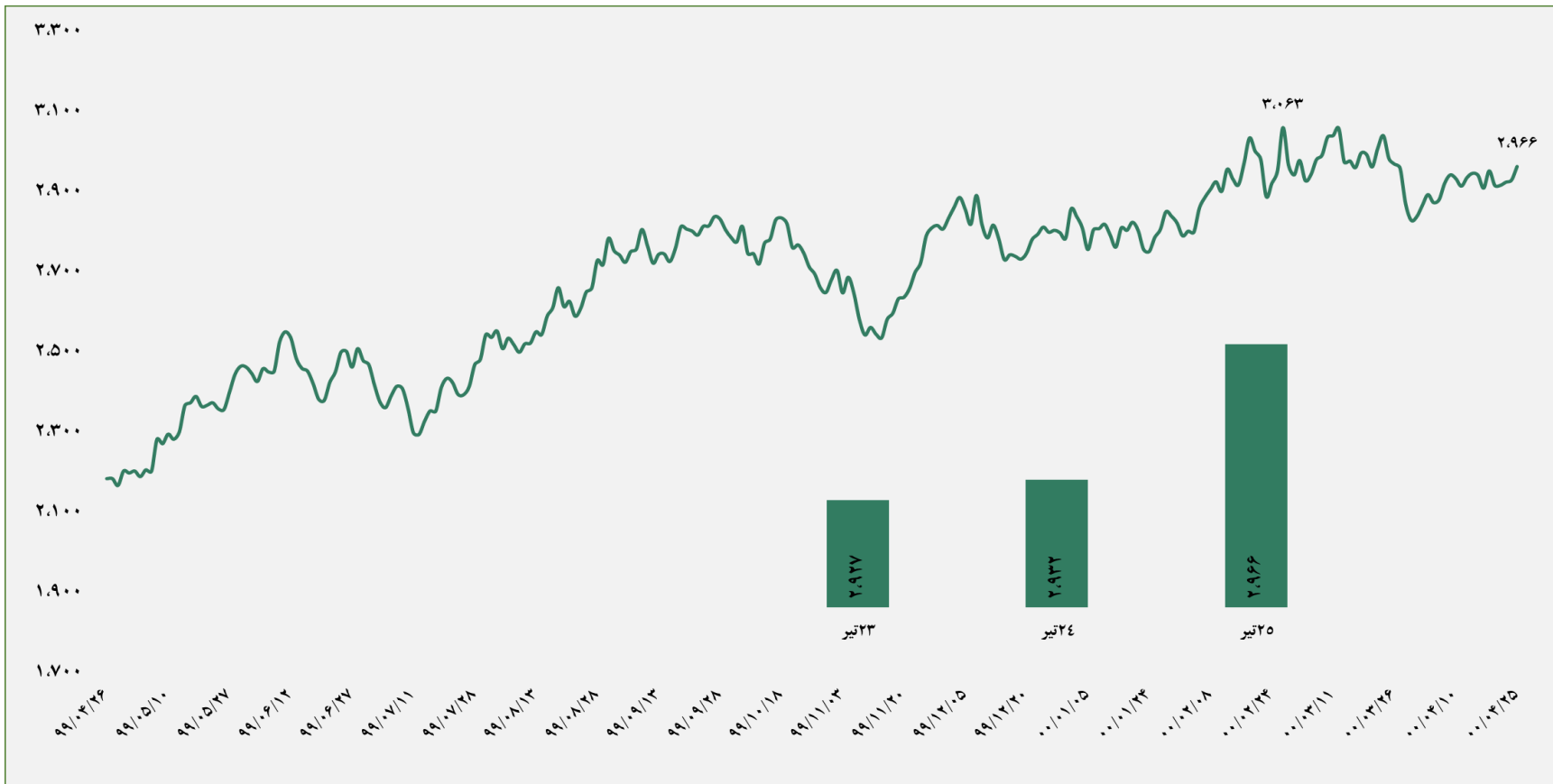
قیمت سنگ آهن - سی اف آر چین (دلار/تن)

قیمت سنگ آهن هفته گذشته روند خوبی داشت و نسبت به میانگین هفتگی با ۱ دلار افزایش در قیمت ۲۱۹ دلار در هر تن معامله شد. تزریق بسته محرک اقتصادی توسط دولت چین انتظارات در بازار سنگ آهن و فولاد را افزایشی کرد. مقامات چینی ممکن است برخی بسته های محرک اقتصادی را پس از آنکه اقتصاد چین رشد ۷,۹ درصدی در تولید ناخالص داخلی در سه ماهه دوم سال ثبت کرد، تزریق نماید.



قیمت مس _ ال ام ای (دلار/تن)

در معاملات هفته گذشته فلز مس روندی صعودی داشت. فعالیت های وارداتی برای مس کاتند در چین با توجه به بهبود فرصت آربیتراژ بین لندن و بازارهای آتی شانگهای، افزایش پیدا کرده است. زیان واردات به چین کاهش پیدا کرده که همراه با افزایش پرمیوم نقدی در بازار داخلی چین، انگیزه خرید را بالا برده است. زیان ناشی از آربیتراژ با حدود ۶۰ درصد کاهش نسبت به ۷ جولای به ۴۰ دلار در هفته گذشته رسید.



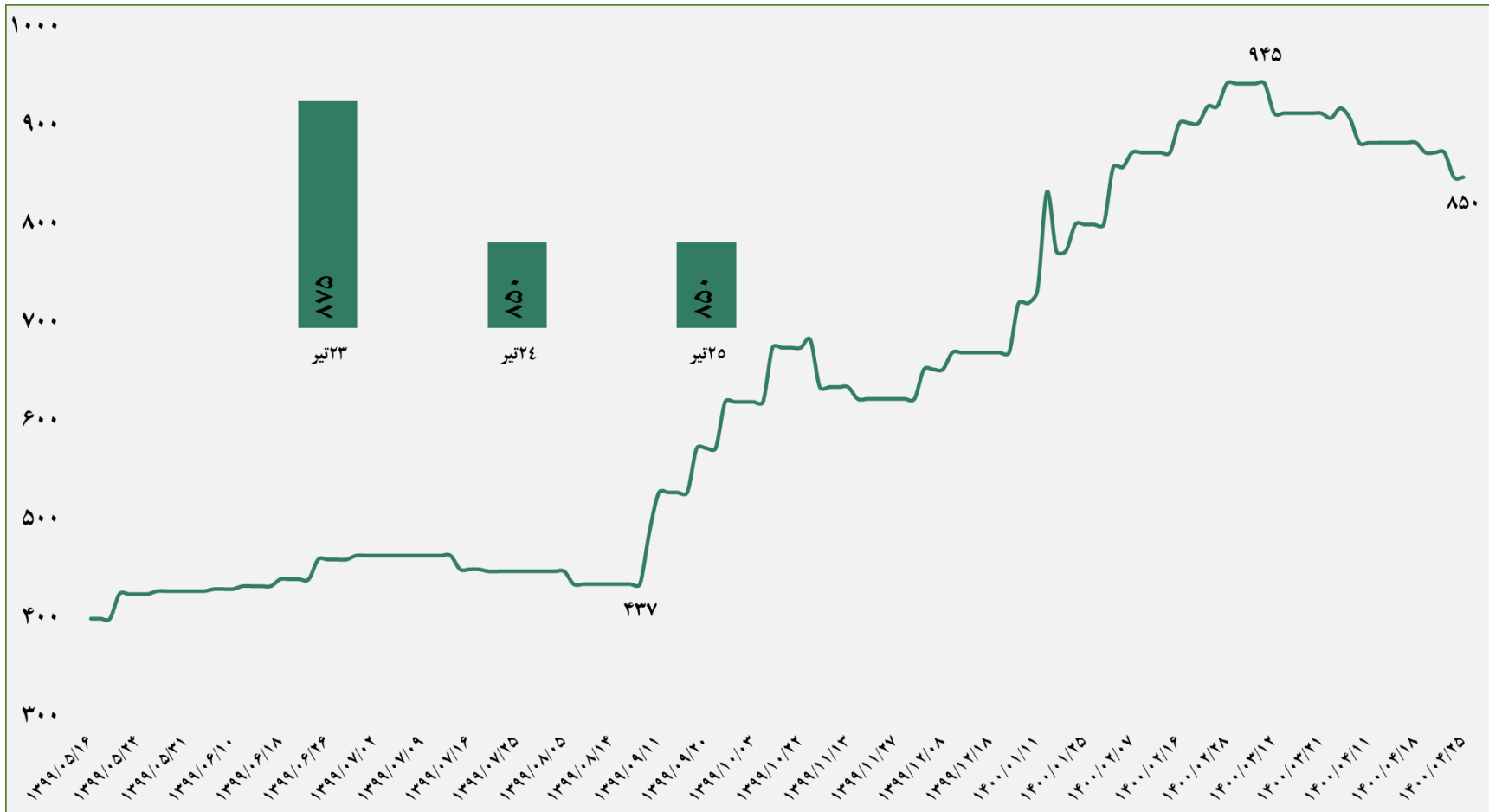
قیمت روی _ ال ام ای (دلار/تن)

پرمیوم روی در آسیا و اروپا تقریباً با ثبات باقی ماند. پرمیوم در شرق اروپا با توجه به نااطمینانی بازار در آگوست، در سطح بالای ۳ سال اخیر قرار دارد. در بازار نقدی اروپا، کمبود عرضه وجود دارد که انتظار می‌رود تا آخر جولای نیز ادامه پیدا کند. پرمیوم در جنوب شرق آسیا نیز با توجه به کاهش تقاضا به دنبال حادثه شدن شرایط کووید ۱۹، بدون تغییر ماند. در بازار چین با توجه به بسته بودن پنجره آربیتراژ، نقدینگی ضعیف بود و معاملات فیزیکی در این بازار حداقل بود. موجودی انبار این محصول در شانگهای و بورس فلزات لندن، با افت اندک ۱۰۰۰ تنی به ۲۸۲ هزار تن رسید.



قیمت سرب _ ال ام ای (دلار/تن)

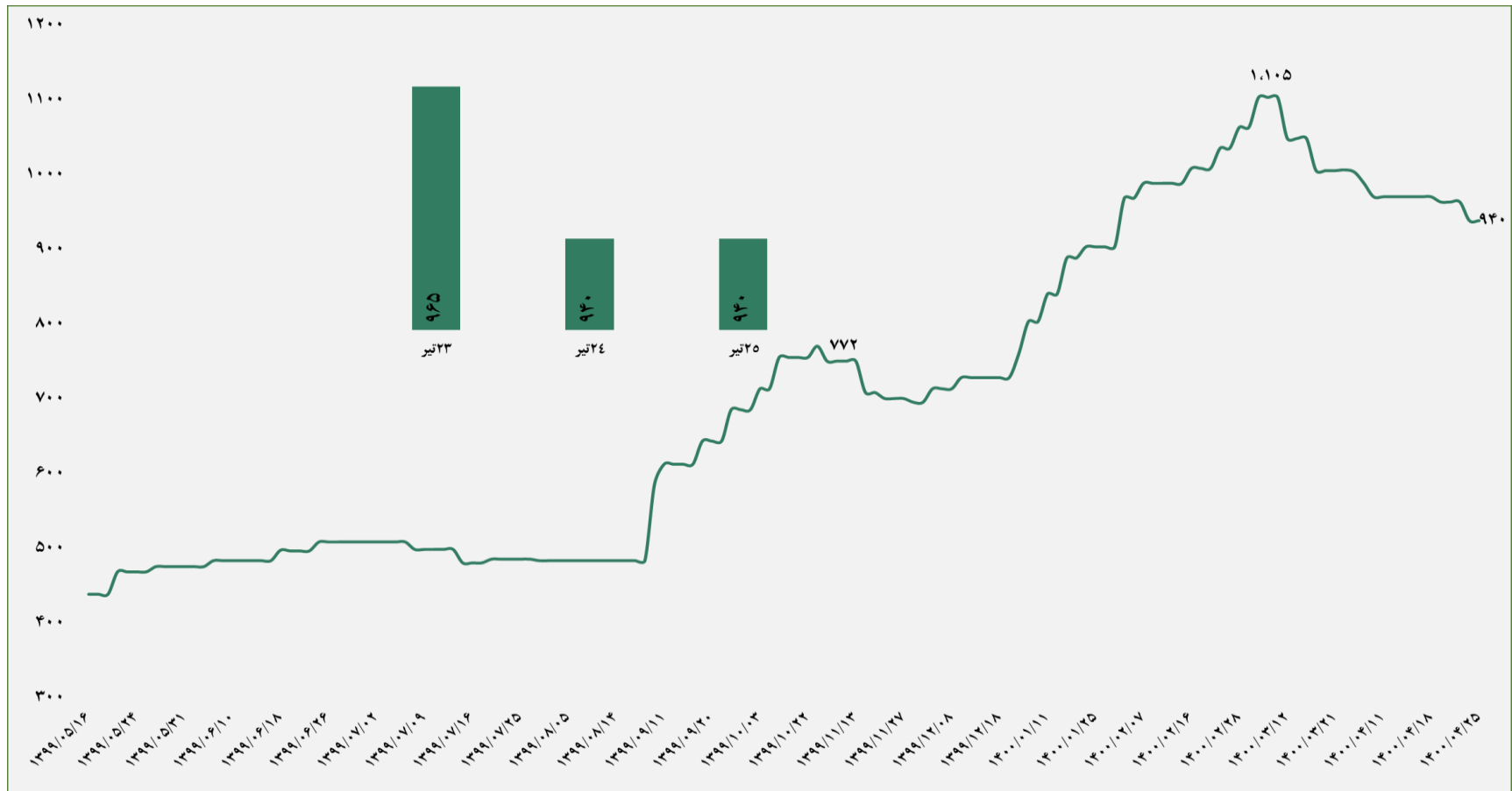
قیمت سرب پس از رسیدن به سقف تاریخی خود، با کاهش اندکی رو به رو شد، اما به نظر می‌رسد قیمت‌ها در محدوده ۲,۳۰۰ دلار در نوسان باشد تا بتواند کف سازی مناسبی در قیمت ۲,۳۰۰ دلار انجام دهد. از نظر تکنیکال اگر حمایت ۲۳۰۰ دلار را از دست بدهد، می‌تواند تا ۲,۲۰۰ دلار نیز کاهش قیمت داشته باشد.



اسلب _ سی آی اس (دلار/تن)

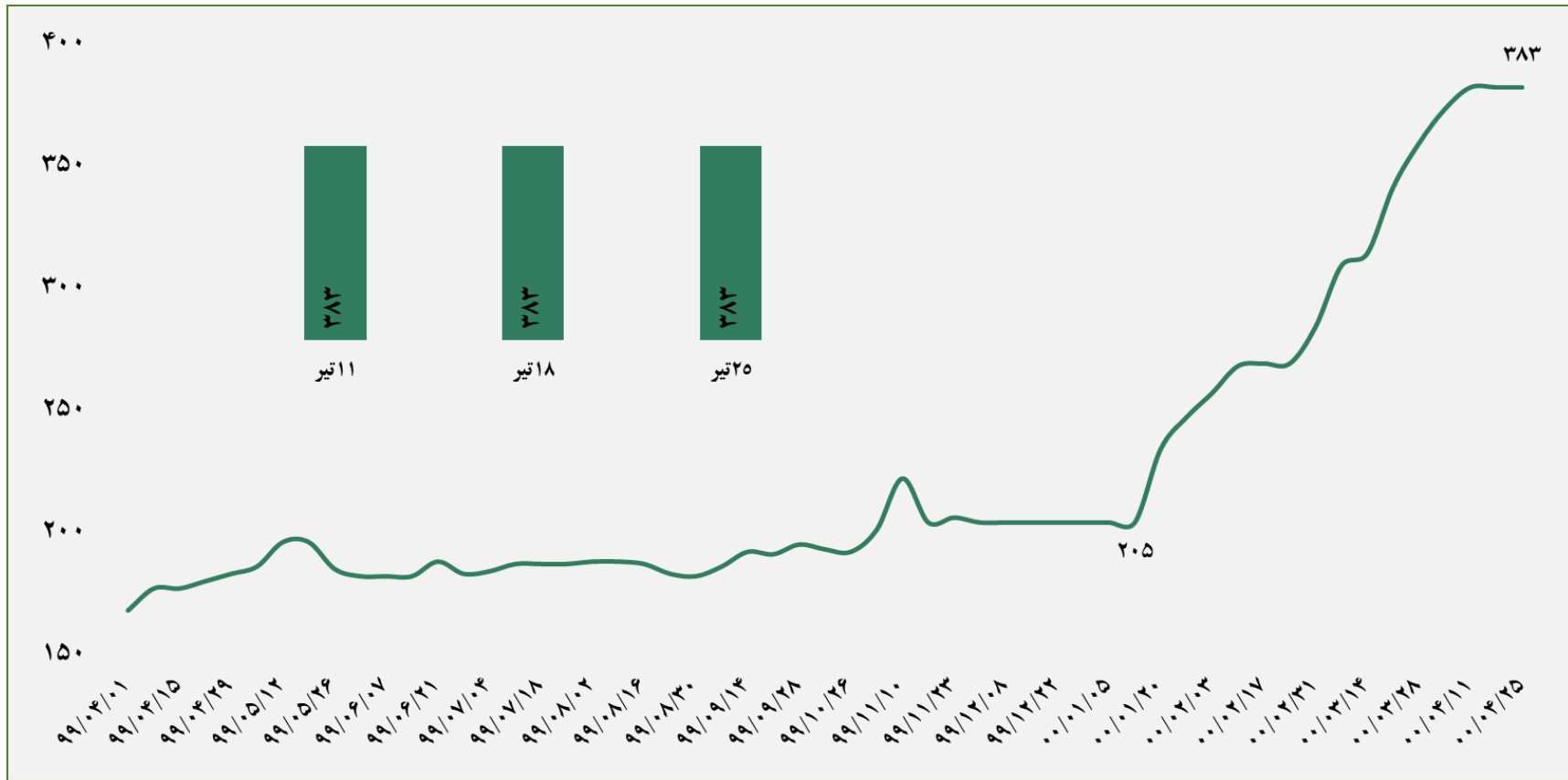
نرخ اسلب نسبت به هفته گذشته با کاهش همراه شد و در آخرین روز معاملاتی برابر با ۸۵۰ دلار بود. اسلب ایران نیز با ۵ دلار کاهش نسبت به هفته اخیر برابر با ۷۵۰ دلار معامله شد.

نرخ بیلت با افزایش ۴ دلاری نسبت به هفته گذشته در قیمت ۶۴۵ دلار معامله شد. بیلت ایران نیز با ۱۸ دلار کاهش نسبت به هفته اخیر ۶۲۰ دلار معامله شد.



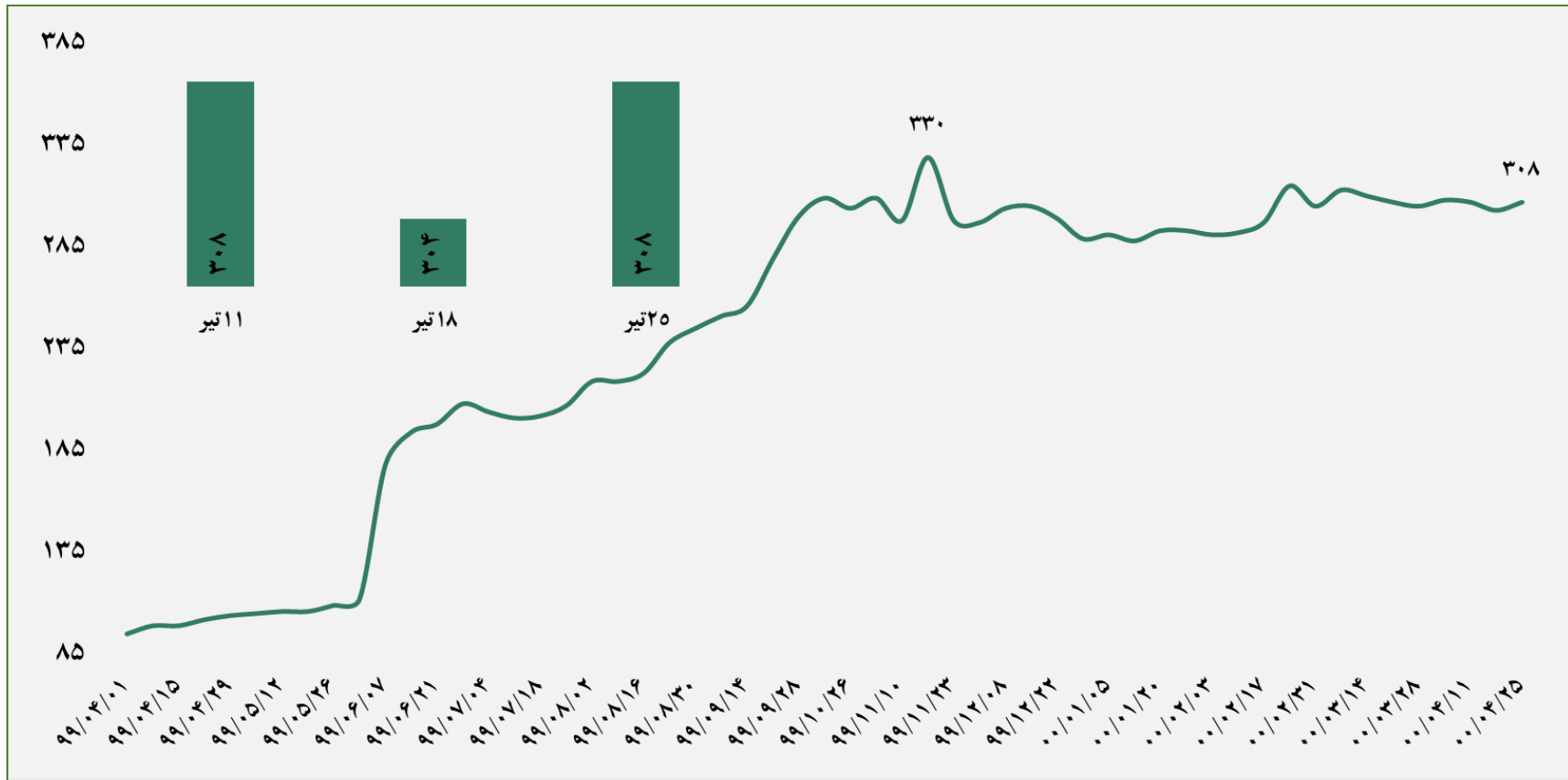
ورق گرم _ سی آی اس (دلار/تن)

در هفته گذشته تقاضا برای ورق گرم با کاهش همراه شد که همین امر سبب شد تا قیمت ها کاهش پیدا کن. ورق گرم در آخرین روز معاملاتی هفته گذشته با ۲۵ دلار کاهش همراه شد. لازم به ذکر است، کاهش قیمت ورق گرم بر قیمت اسلب و بیلت نیز تاثیر گذار است.



قیمت اوره پریل - فوب خلیج فارس (دلار/تن)

قیمت اوره در هفته گذشته در برخی از مناطق با افزایش و در برخی بدون تغییر همراه شد. بنا بر داده‌های ICIS اوره (فوب ایران) در هفته اخیر با قیمت ۳۹۵ دلار معامله شده و افزایش ۱۰ دلاری نسبت به هفته گذشته داشته است. همچنین نرخ اوره (فوب خلیج فارس، نت بک آمریکا) افزایش ۲ دلاری داشته و به ۴,۳ دلار رسیده است. از طرفی نرخ اوره (فوب بالتیک) در هفته اخیر ۴۵۱ دلار و در حد هفته گذشته بوده است.

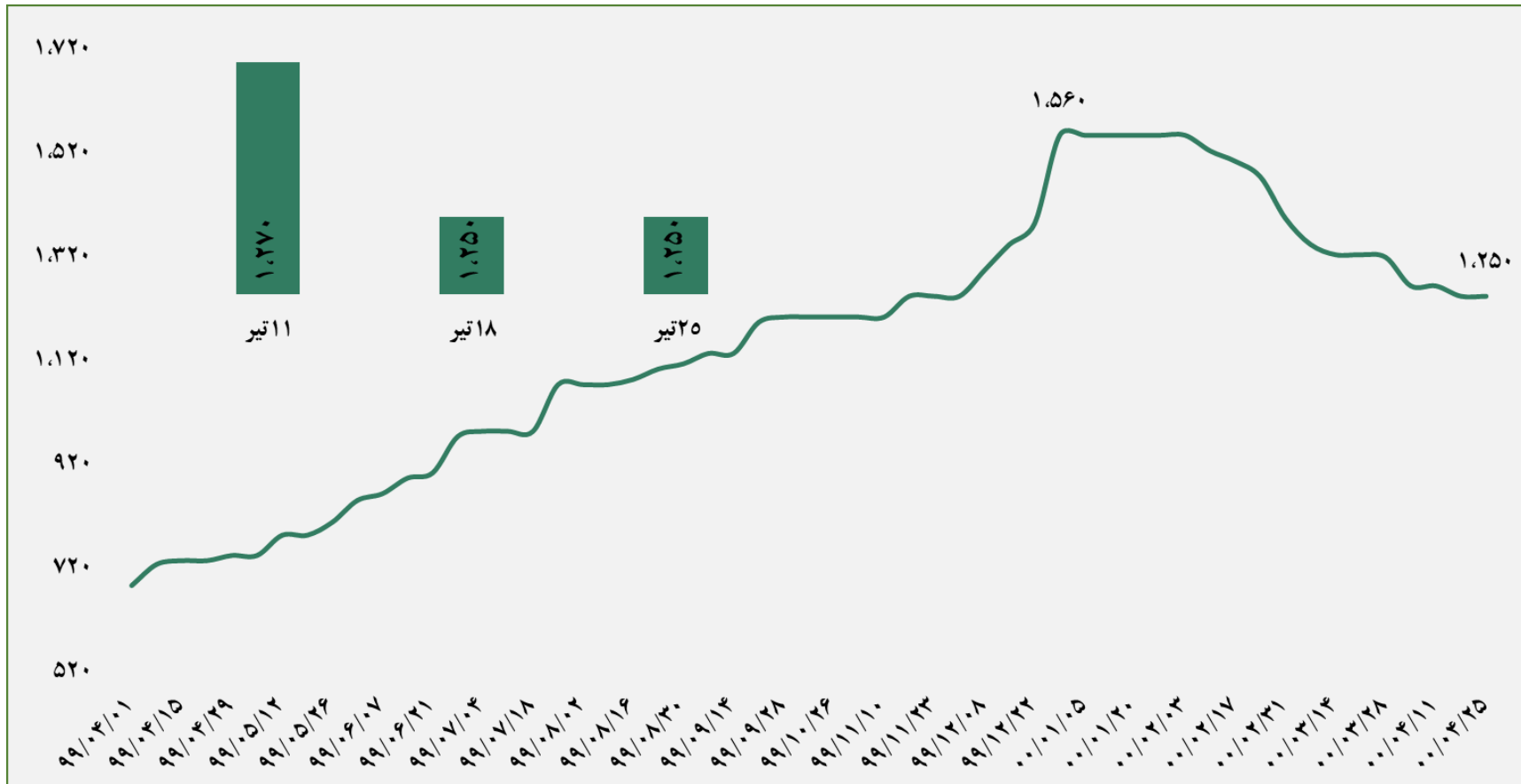


قیمت متانول - سی اف آر چین (دلار/تن)

طی هفته اخیر بازار متانول چین شاهد فعالیت‌های تجاری کمی بود و موجودی متانول ساحلی ۲ تا ۵ درصد افزایش یافت و همین امر سبب شد تا معاملات در این کشور محدود باشد.

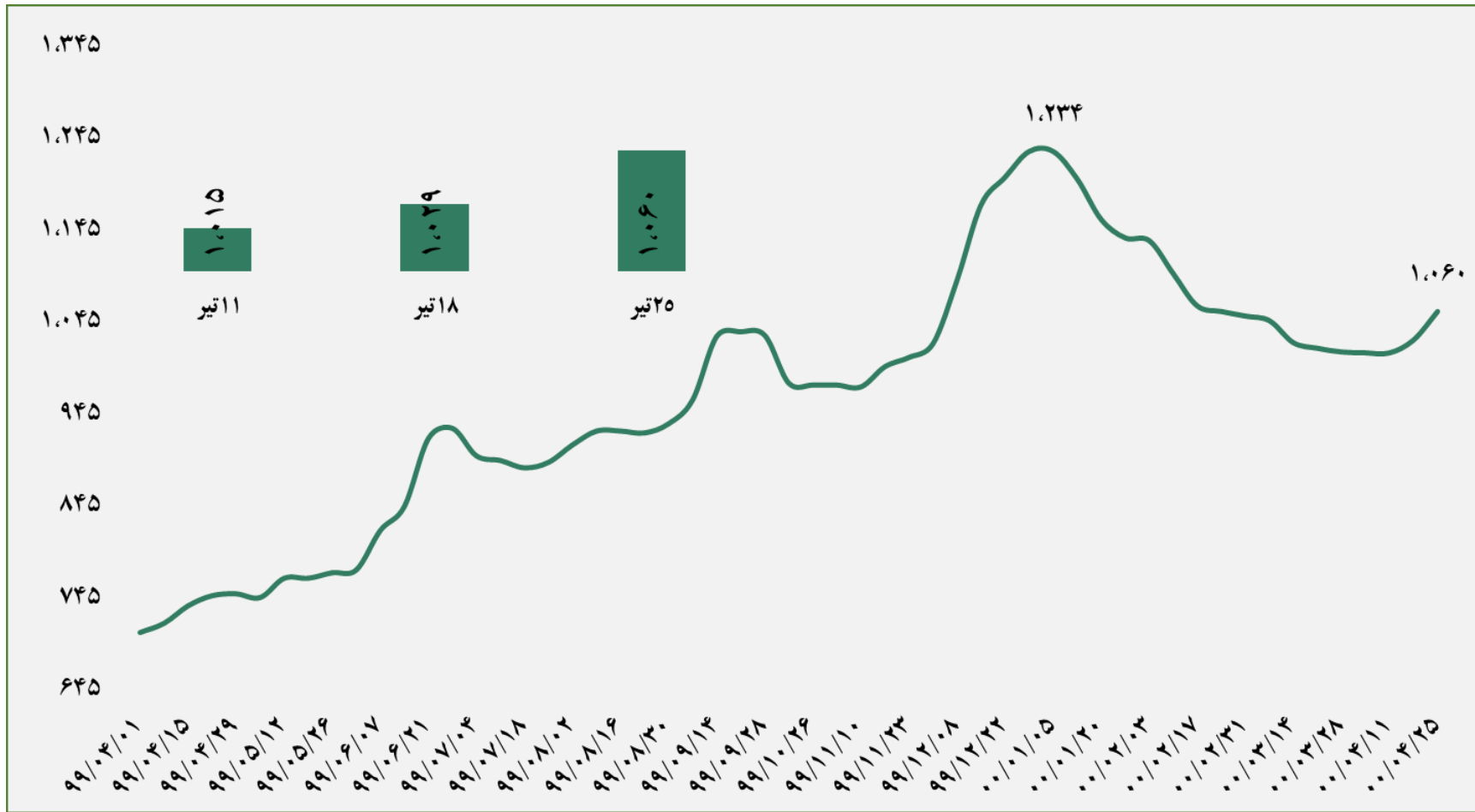
در تایوان و کره جنوبی تقاضا هم‌چنان در شرایط مناسبی قرار دارد و قیمت متانول جنوب شرق آسیا تا ۵ دلار افزایش یافت و به ۳۸۱ دلار رسید.

دلیل دیگر این افزایش قیمت، تعمیرات یکی از کارخانه‌ها در خاورمیانه بوده که گفته شده تا یک ماه تعطیل است.



قیمت پی وی سی _ سی اف آر آسیا (دلار/تن)

هفته گذشته قیمت این محصول بدون تغییر ماند. پیشنهادات ماه آگوست ۱۲۰۰ دلار در هر تن اعلام شده است. از نظر تحلیلگران پی وی سی در کف قیمتی خود قرار دارد و طی ۲ ماه آینده (سپتامبر) قیمت ها با رشد حاصل از تقاضا مواجه می شود که علت آن اتمام تعطیلی ها در جنوب آسیا و همچنین باران های موسمی هند می باشد.



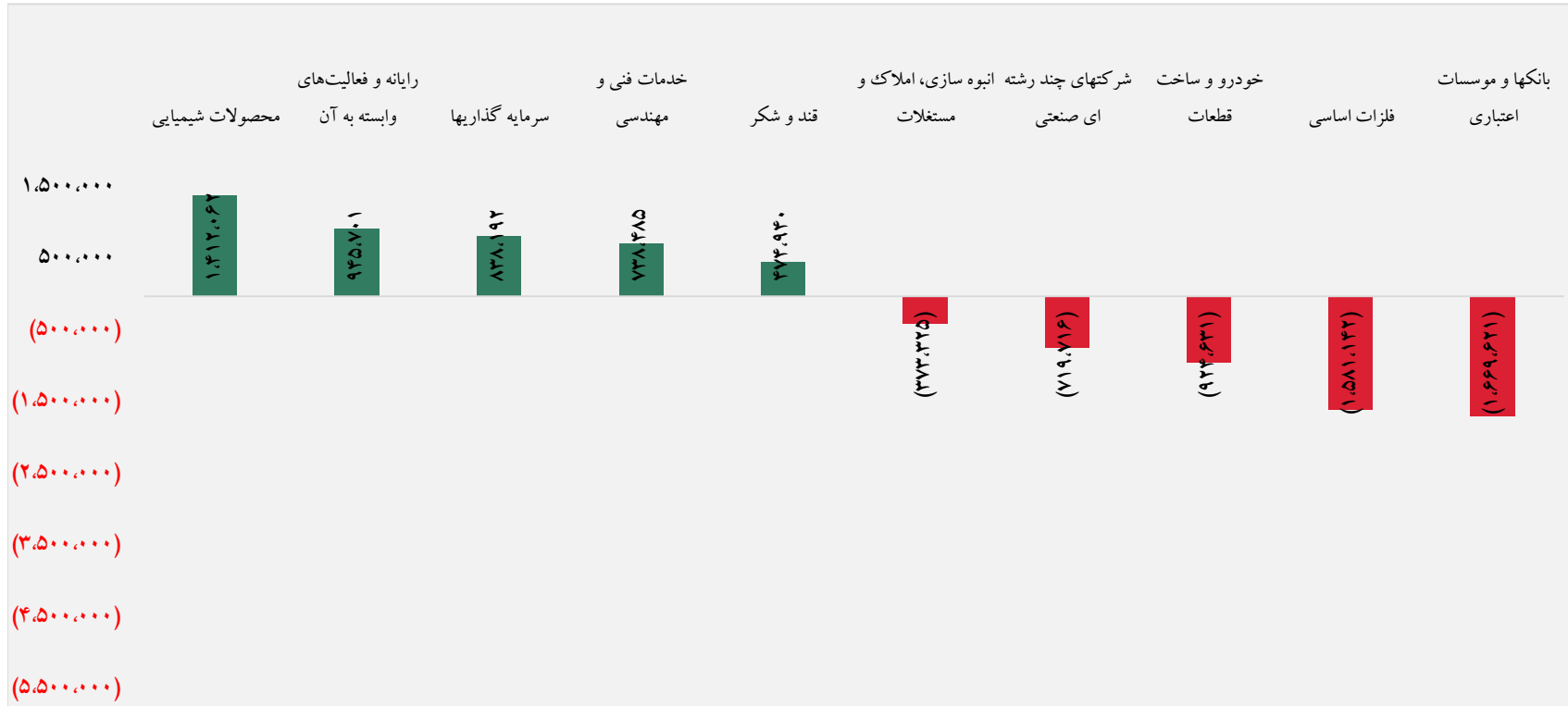
قیمت پلی اتیلن سبک خطی _ سی اف آر آسیا (دلار/تن)

قیمت این محصول پس از رسیدن به سقف خود (۱,۲۳۴ دلار در هر تن)، با کاهش مواجه شد، اما طی سه هفته اخیر، همزمان با افزایش قیمت نفت، قیمت محصولات پلیمری با رشد قیمت مواجه شدند. در آسیا به دلیل افزایش تقاضا قیمت ها افزایش پیدا کرد. در هند نیز تقاضا افزایش داشته و از طرفی عرضه داخلی با کاهش مواجه شده است که این امر نیز سبب افزایش قیمت ها شد.



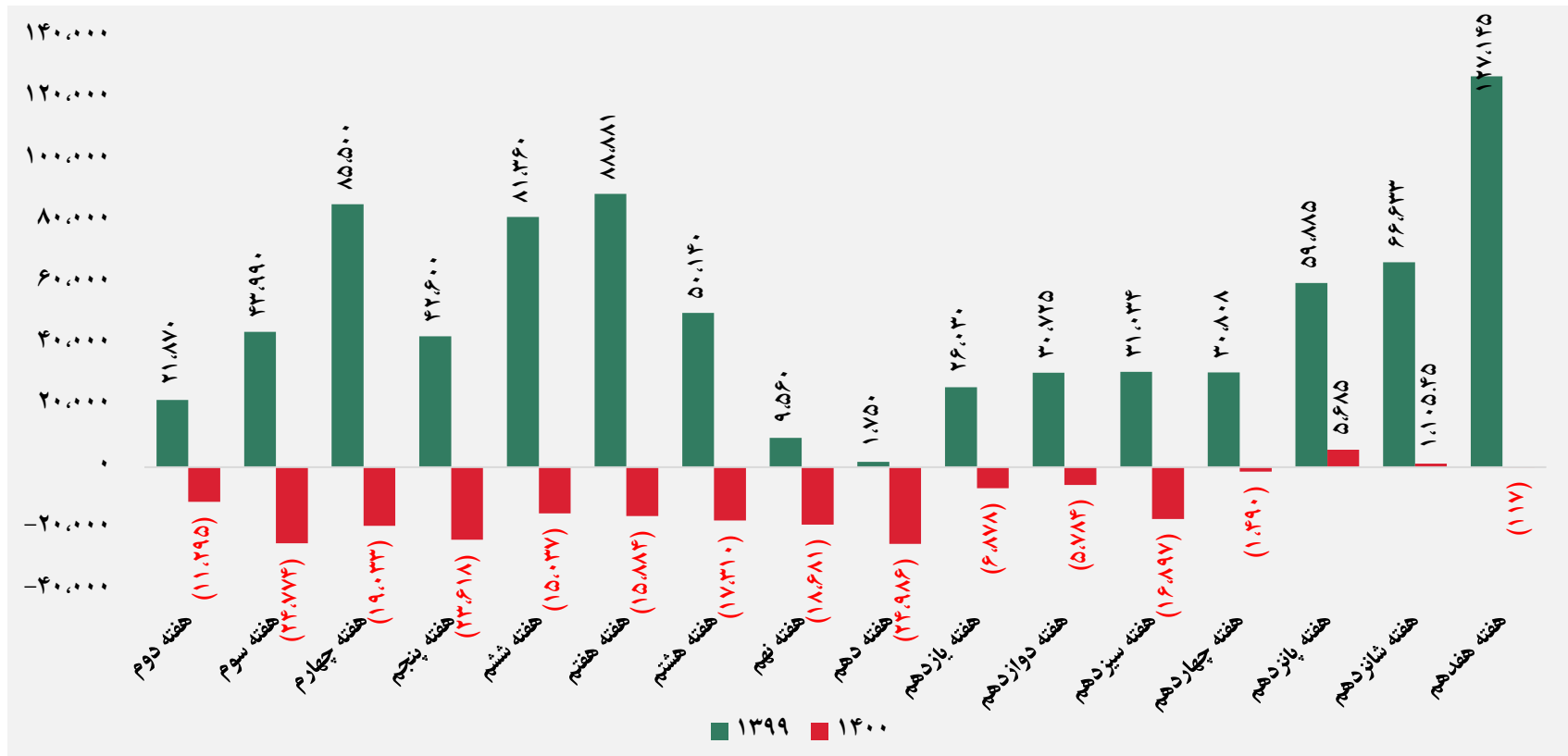
بازار سرمایه

- ورود و خروج نقدینگی به صنایع
- ورود نقدینگی
- ارزش معاملات
- نقدینگی تجمعی
- ارزش معاملات هفتگی



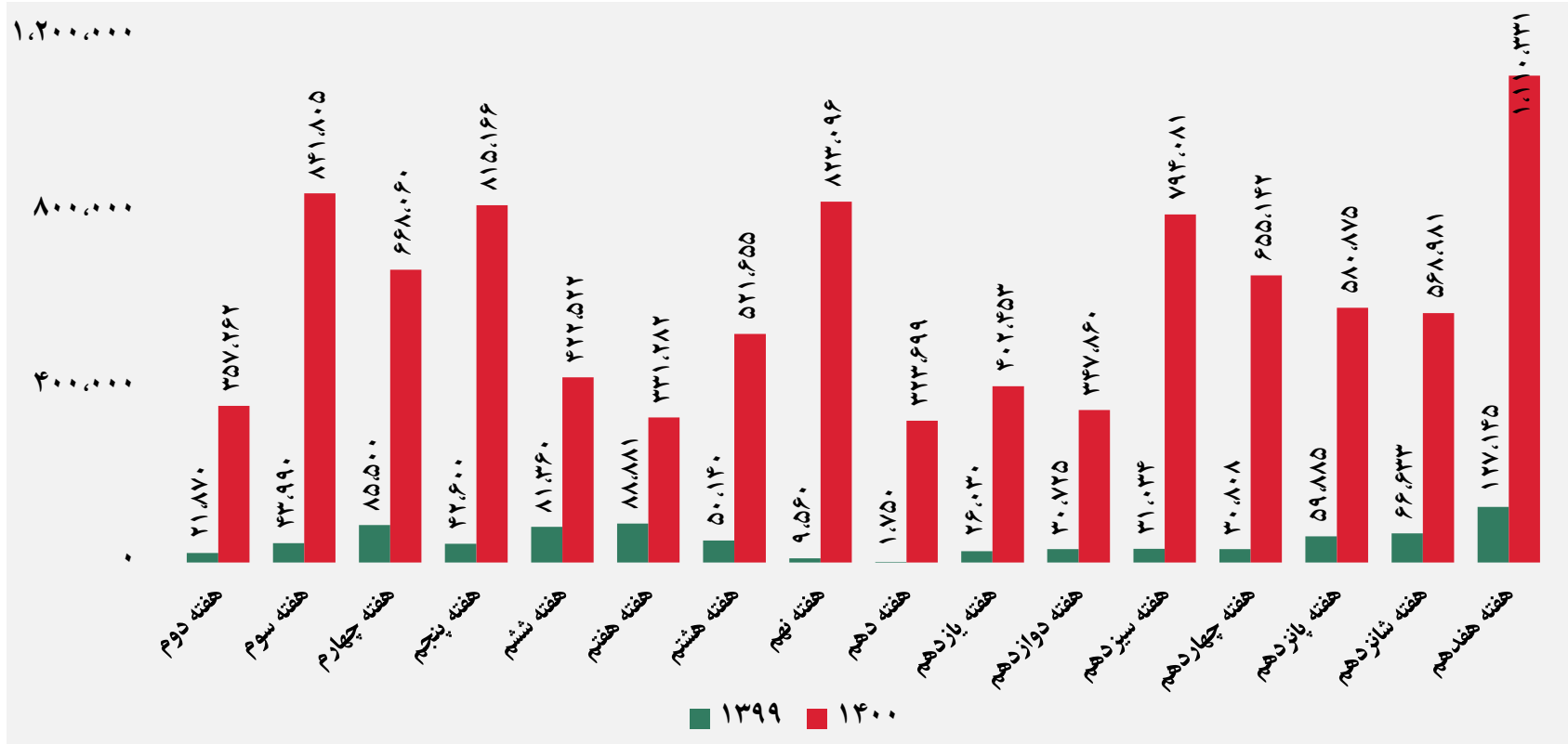
ورود و خروج نقدینگی به صنایع توسط حقیقی ها (میلیون ریال)

در هفته گذشته بیشترین ورود نقدینگی به بخش محصولات شیمیایی با ۱,۴۱۲ میلیارد ریال و در مقابل بیشترین خروج نقدینگی طبق هفته های گذشته از بانکها و موسسات اعتباری بود. در مجموع در هفته گذشته مبلغ ۱,۱۵۱ میلیارد ریال خروج نقدینگی از صنایع را شاهد بودیم.



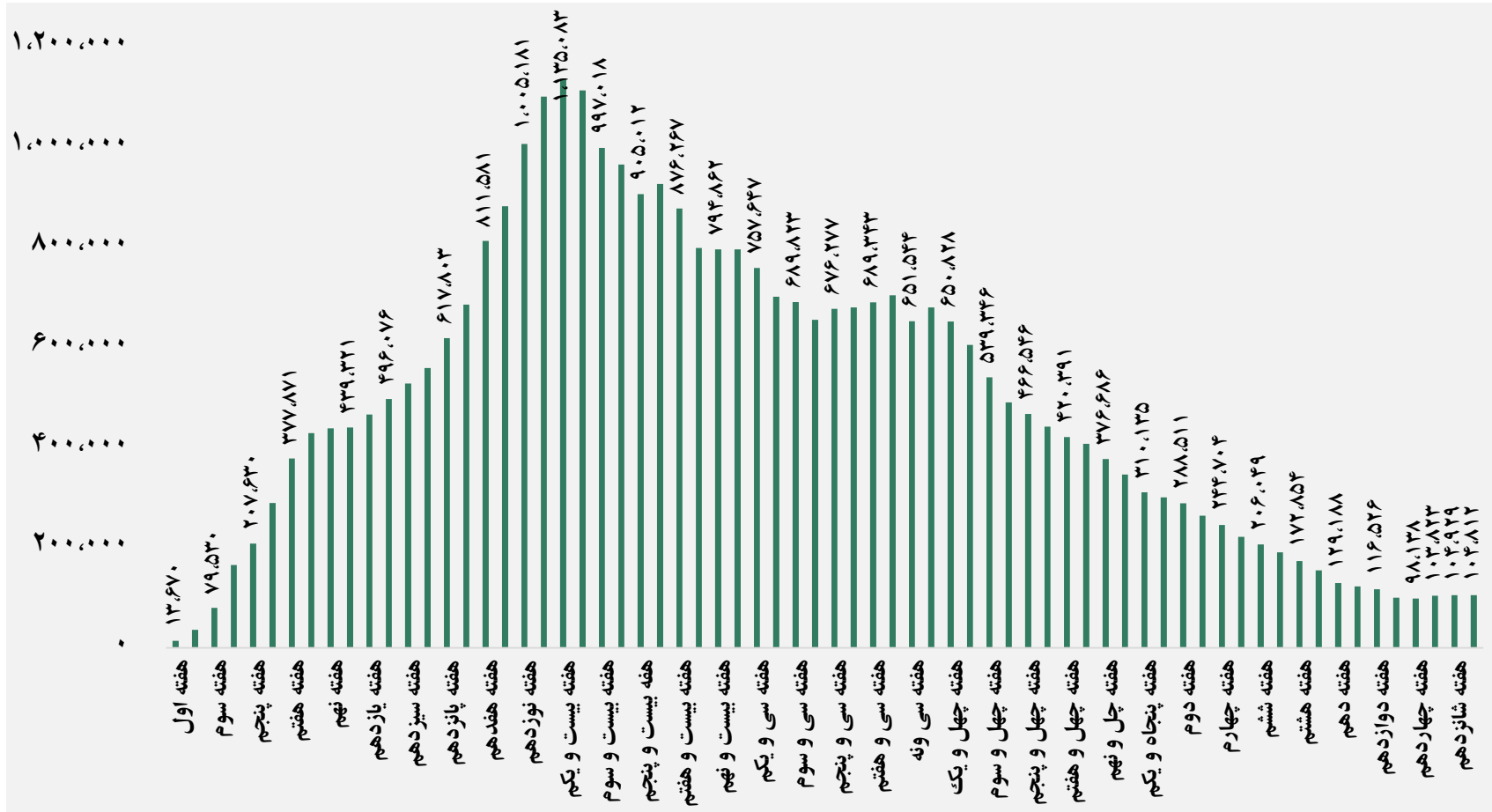
ورود نقدینگی توسط حقیقی ها به بازار (میلیارد ریال)

در هفته گذشته مبلغ ۱۱۷ میلیارد ریال از بورس خارج شد که پس از دو هفته ورود نقدینگی این امر طبیعی بوده و همچنین مبلغ مذکور نسبت به هفته های گذشته بسیار پایین تره بوده و می توان این روند را نشان از بهبود شرایط بورس دانست.



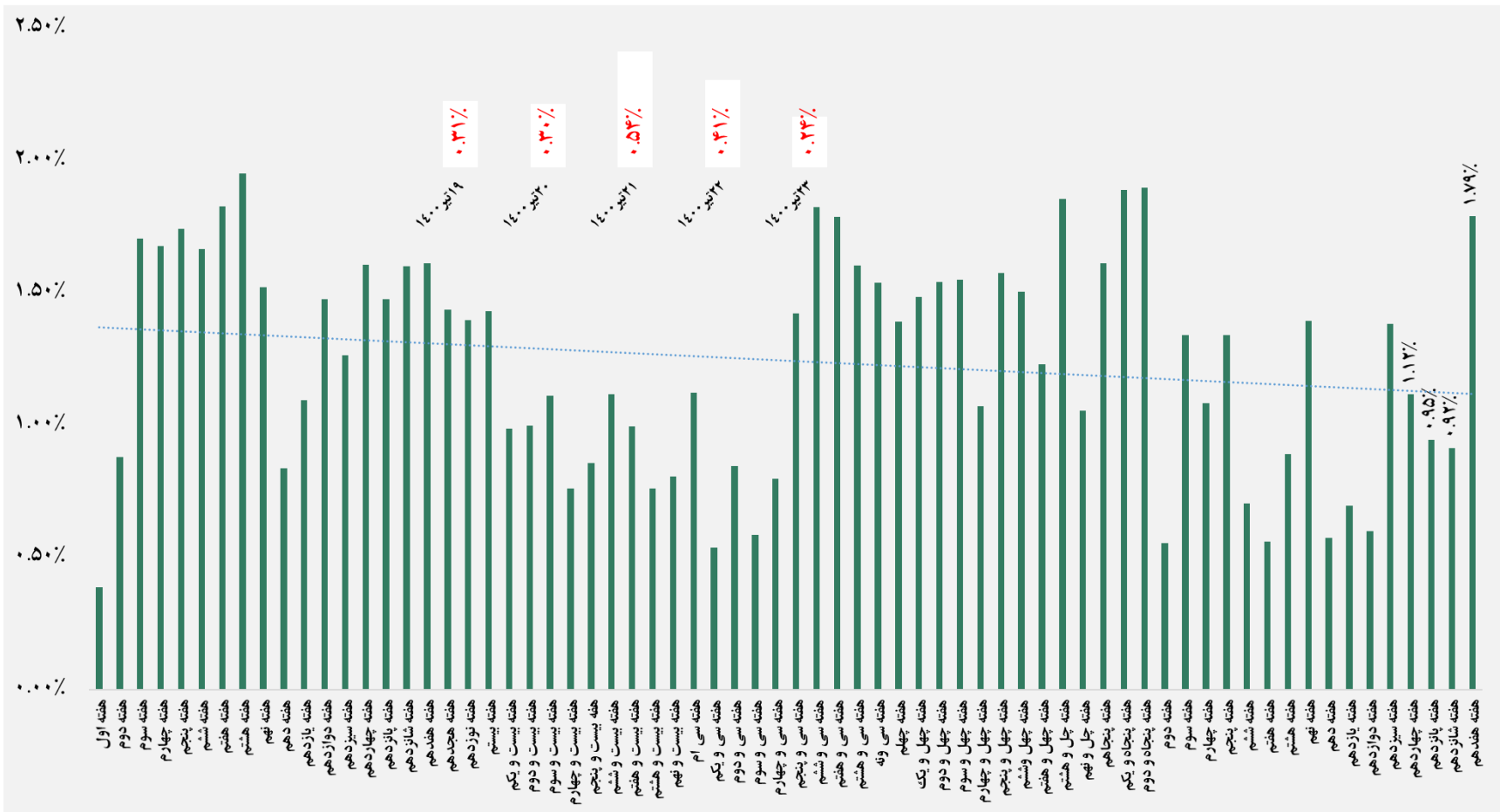
ارزش معاملات (میلیارد ریال)

همانطور که در نمودار نمایان است، ارزش معاملات در هفته هفدهم با حدود ۹۵٪ رشد نسبت به هفته شانزدهم به ۱۱۰,۳۳۱.۱ میلیارد ریال رسید که رکورد بسیار خوبی را در سال ۱۴۰۰ بر جای گذاشت. در سال ۱۳۹۹ نیز، هفته هفدهم توانست ارزش معاملات بالایی را ثبت کند.



ورود نقدینگی تجمعی از ابتدای سال ۱۳۹۹ (میلیارد ریال)

ورود نقدینگی تجمعی در هفته هفدهم نسبت به هفته شانزدهم تغییر زیادی نداشت و طی سه هفته اخیر یک روند با ثباتی را در پی داشته است.



ارزش معاملات هفتگی به ارزش کل

همانطور که در نمودار نمایان است ارزش معاملات هفتگی به عدد ۱,۷۹٪ رسیده است که بسیار خوب بوده و همچنین این عدد نسبت به هفته ماقبل خود حدود ۹۴٪ رشد داشته است.

بورس کالا

- قیمت محصولات فلزی
- قیمت محصولات شیمیایی
- حجم عرضه و معامله هفتگی
- مبلغ فروش شرکت ها





تغییر قیمت فلزات در بورس کالا

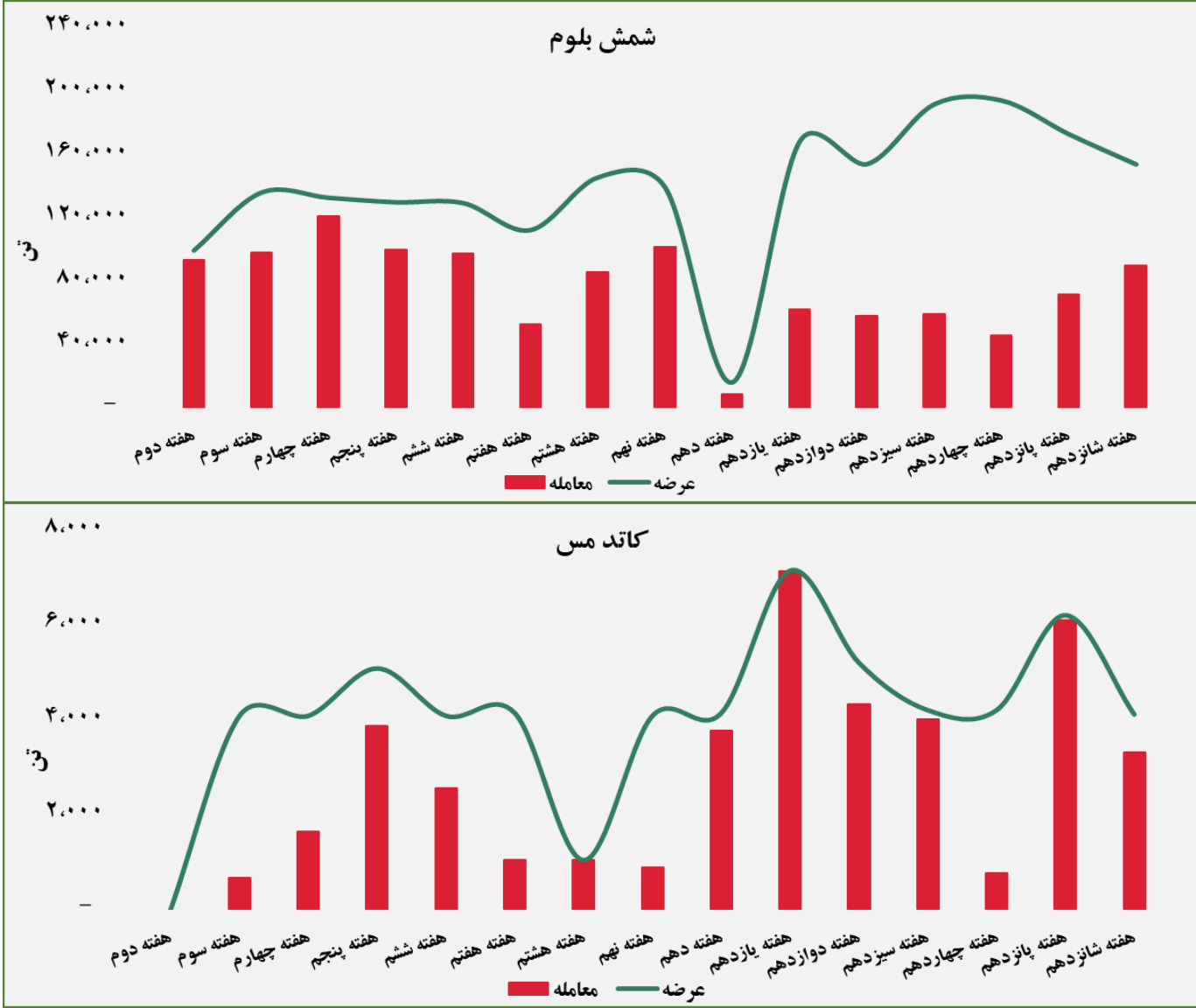
ردیف	نام محصول	واحد	آخرین قیمت	میانگین هفته گذشته	میانگین یک ماه گذشته	میانگین سه ماه گذشته	تغییرات آخرین قیمت نسبت به		
							هفته گذشته	ماه گذشته	سه ماه گذشته
۱	شمش بلوم	ریال/تن	۱۳۲,۵۸۰	۱۳۲,۵۸۰	۱۳۰,۰۹۵	۱۲۱,۲۹۹	۰.۰٪	۱.۹٪	۹.۳٪
۲	ورق گرم		۱۹۳,۴۱۶	۱۹۳,۴۱۶	۱۹۱,۷۹۲	۱۷۳,۶۰۳	۰.۰٪	۰.۸٪	۱۱.۴٪
۳	ورق سرد		۲۲۸,۰۰۰	-	۲۳۹,۴۱۸	۲۳۰,۵۵۳	-	-۴.۸٪	-۱.۱٪
۴	سبد تیر آهن مخلوط		۱۴۹,۷۱۴	۱۴۵,۷۷۶	۱۴۴,۱۷۰	۱۳۴,۸۰۴	۲.۷٪	۳.۸٪	۱۱.۱٪
۵	کاتد مس		۲,۰۸۰,۵۶۵	۲,۰۰۳,۴۳۴	۲,۰۳۹,۴۳۵	۲,۱۰۹,۵۹۸	۳.۸٪	۲.۰٪	-۱.۴٪
۶	مفتول مسی		۲,۱۲۴,۷۲۶	-	۲,۰۹۰,۱۱۲	۲,۱۲۱,۹۶۴	-	۱.۷٪	۰.۱٪
۷	شمش روی		۶۱۶,۶۴۱	۵۹۶,۷۷۰	۵۸۰,۷۵۷	۵۸۵,۲۸۸	۳.۳٪	۶.۲٪	۵.۴٪
۸	شمش آلومینیوم		۵۷۶,۶۴۲	۵۵۸,۳۹۶	۵۱۹,۱۸۵	۵۳۹,۰۶۰	۳.۳٪	۱۱.۱٪	۷.۰٪



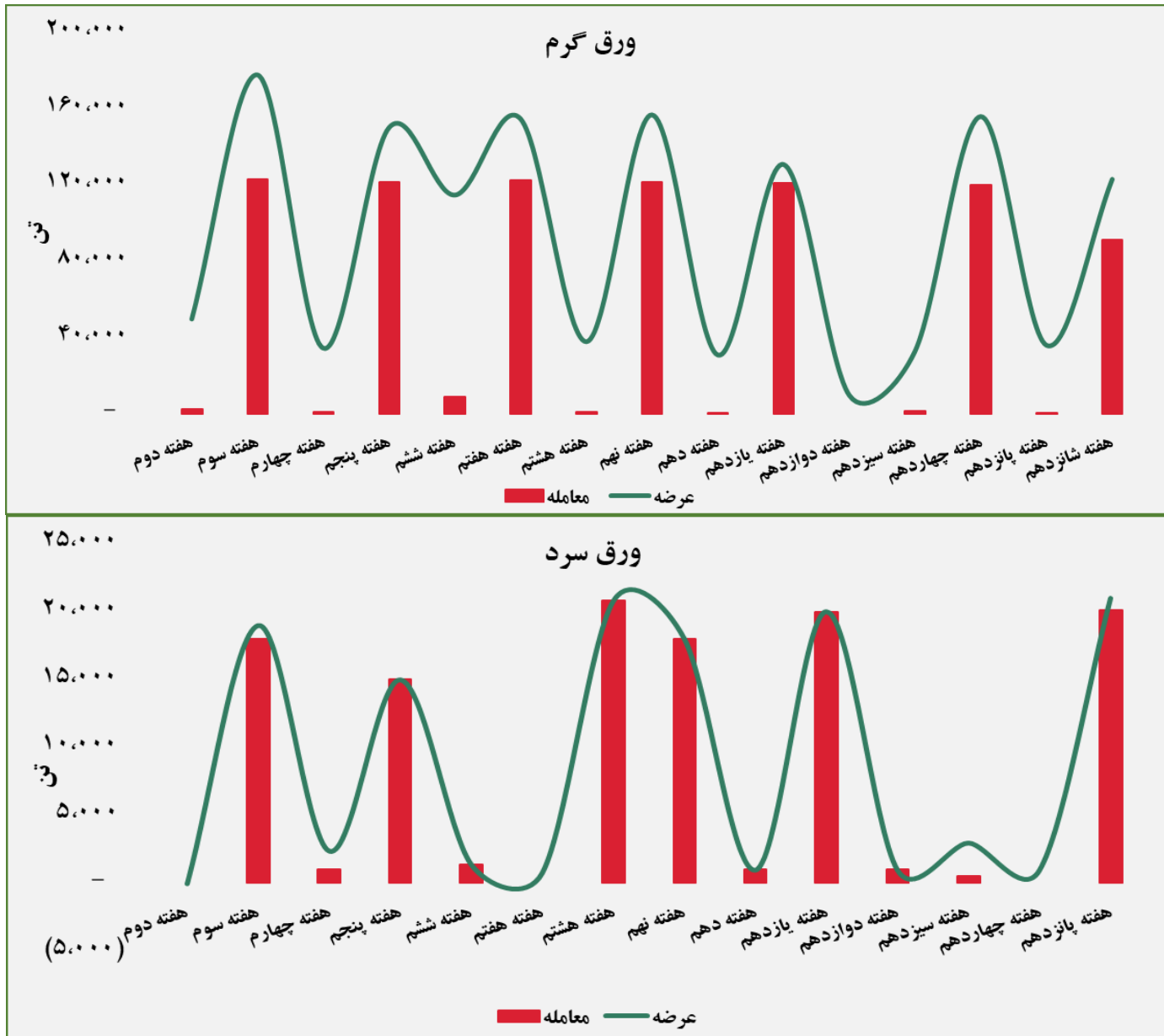
تغییر قیمت محصولات شیمیایی در بورس کالا

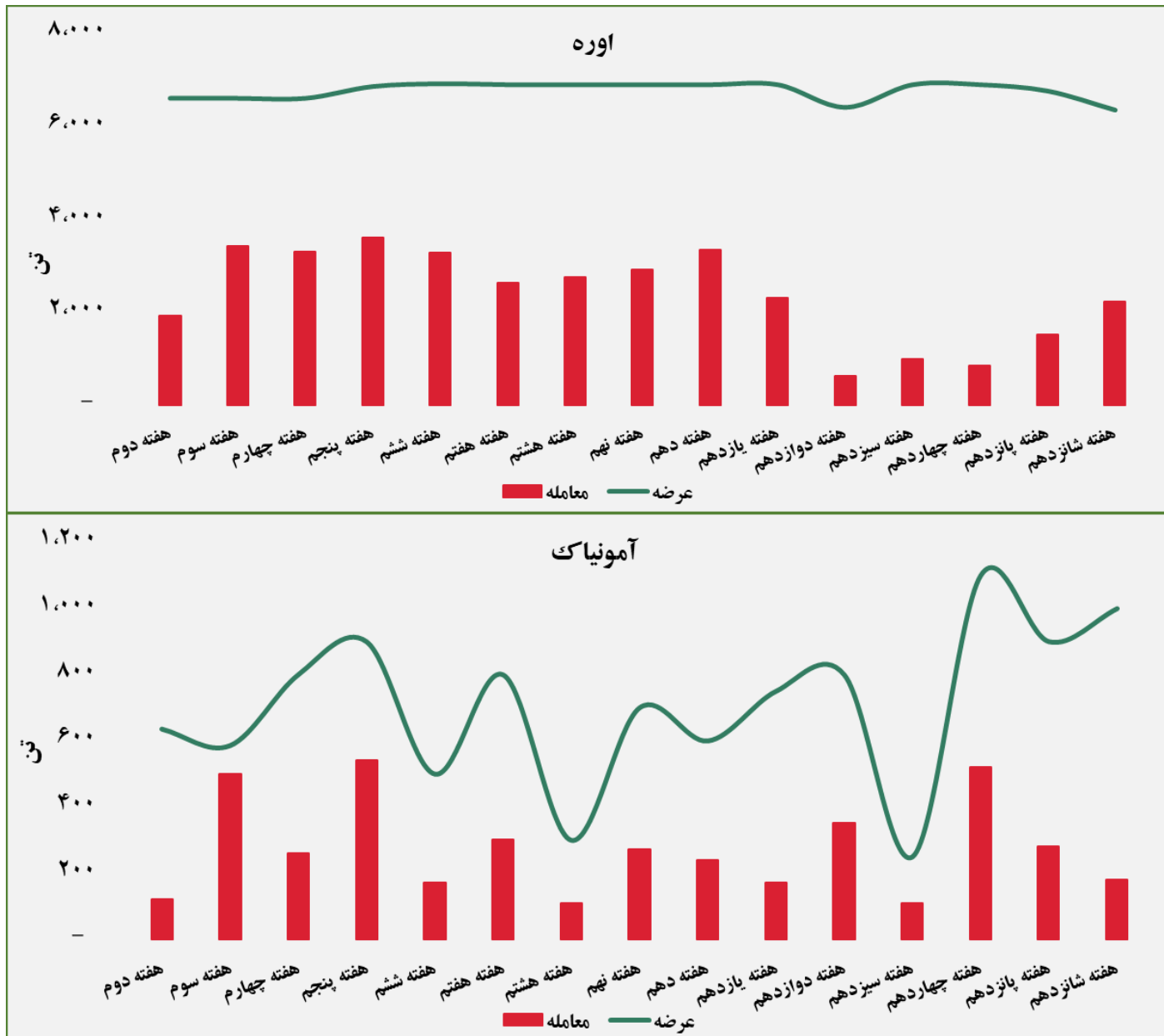
ردیف	نام محصول	واحد	آخرین قیمت	میانگین هفته گذشته	میانگین یک ماه گذشته	میانگین سه ماه گذشته	تغییرات آخرین قیمت نسبت به		
							هفته گذشته	ماه گذشته	سه ماه گذشته
۱	اوره پریل	ریال/تن	۸۳,۷۴۵	۷۸,۳۷۷	۶۲,۶۷۱	۵۷,۹۸۸	۷٪	۳۴٪	۴۴٪
۲	پلی وینیل کلراید		۳۰۱,۱۳۸	۳۰۲,۱۹۱	۲۸۸,۸۶۳	۳۰۹,۲۴۲	۰٪	۴٪	-۳٪
۳	پلی اتیلن سبک خطی		۲۴۴,۹۴۶	۲۴۰,۷۱۵	۲۴۰,۸۰۸	۲۸۷,۰۱۷	۲٪	۲٪	-۱۵٪
۴	ارتوزایلین		۱۵۶,۱۵۳	۱۵۶,۱۵۳	۱۴۶,۴۱۳	۱۵۲,۳۷۴	۰٪	۷٪	۲٪
۵	استایرن منومر		۲۴۱,۰۹۹	-	۲۳۳,۰۵۰	۲۵۴,۳۰۸	-	۳٪	-۵٪
۶	پلی پروپیلن شیمیایی		۳۳۶,۳۲۳	۳۲۲,۷۱۸	۳۰۹,۲۳۰	۴۰۲,۲۲۲	۴٪	۹٪	-۱۶٪
۷	پلی اتیلن سنگین تزریقی		۲۱۳,۹۷۹	۲۱۰,۳۴۰	۱۹۳,۱۳۸	۲۱۵,۴۴۰	۲٪	۱۱٪	-۱٪
۸	آمونیاک		۷۱,۲۰۰	۶۸,۴۲۵	۵۸,۷۷۵	۵۱,۱۱۰	۴٪	۲۱٪	۳۹٪
۹	پلی اتیلن سنگین فیلم		۲۱۳,۸۳۴	۲۲۱,۰۸۸	۲۰۲,۳۶۶	۲۳۵,۵۰۹	-۳٪	۶٪	-۹٪
۱۰	لوب کات		۹۷,۴۴۰	۹۱,۰۲۸	۸۸,۲۲۵	۹۲,۷۵۲	۷٪	۱۰٪	۵٪

حجم عرضه و معامله هفتگی در بورس کالا (سال ۱۴۰۰)

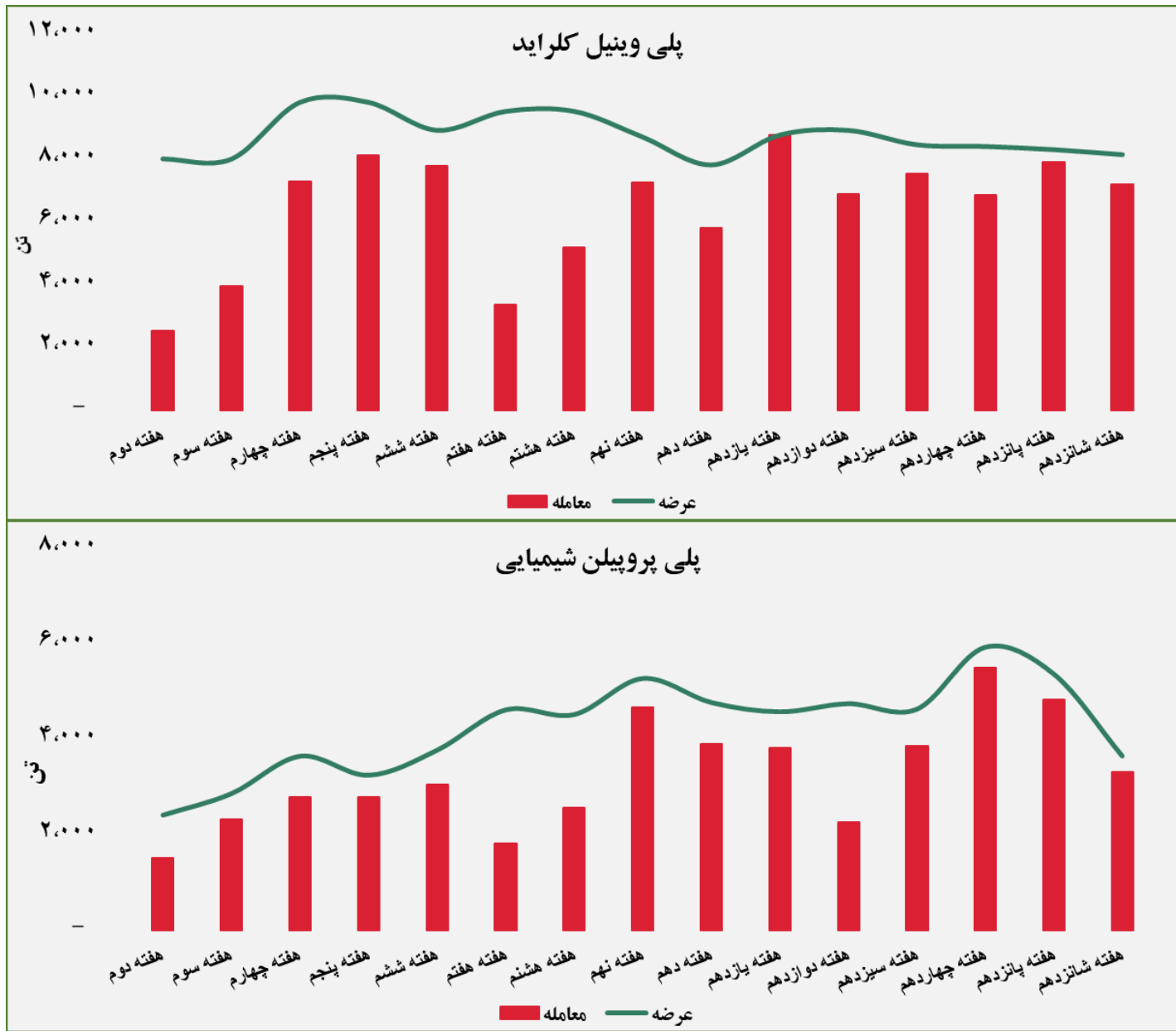


گروه مالی شهر بورس هفتگی





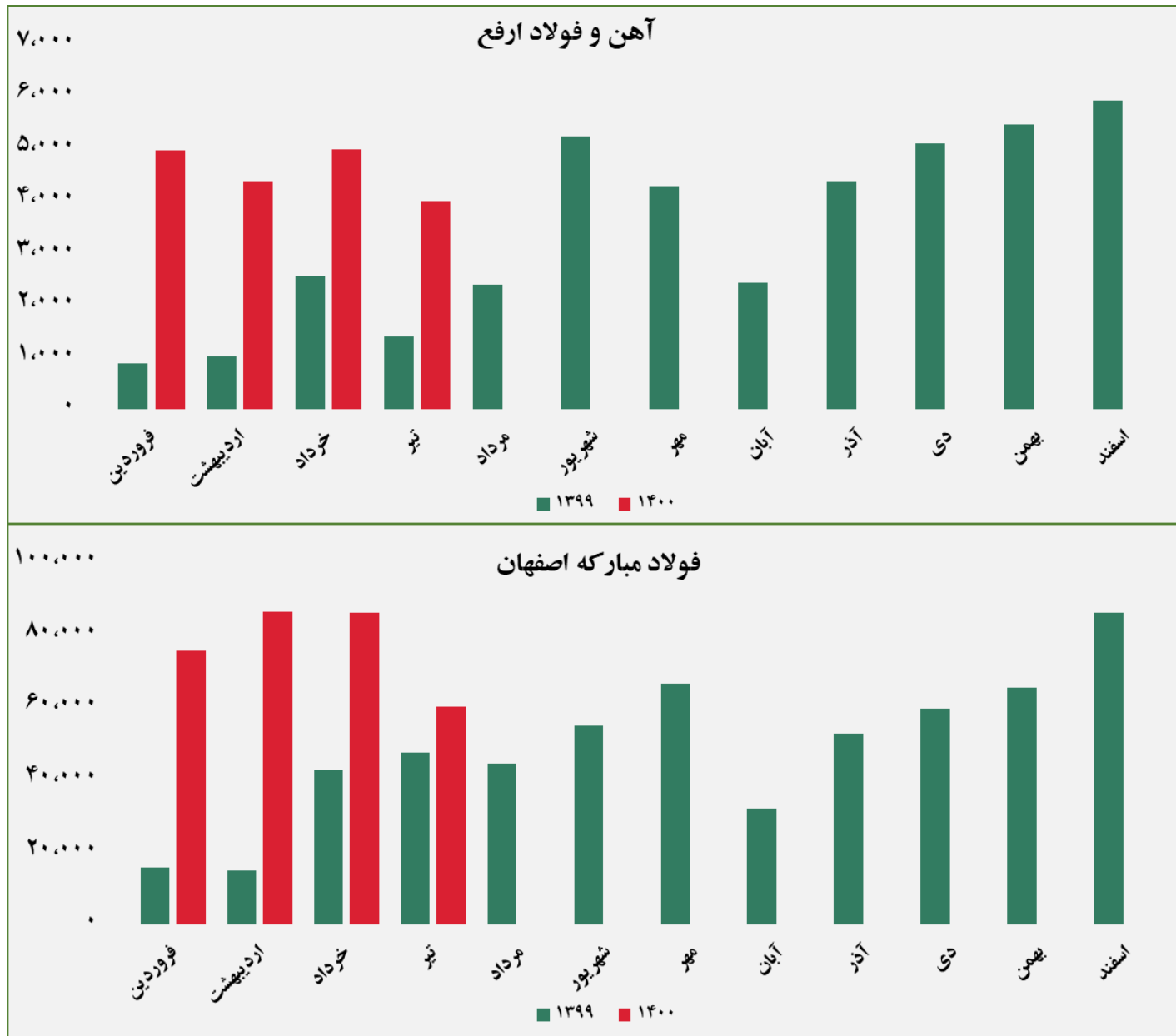
گروه مالی شهر
بوتن هفتگی



مبلغ فروش شرکت ها برای کلیه محصولات در بورس کالا (میلیارد ریال)



گروه مالی شهر
بوتن هفتگی



گروه مالی شهر یوتی اف پی



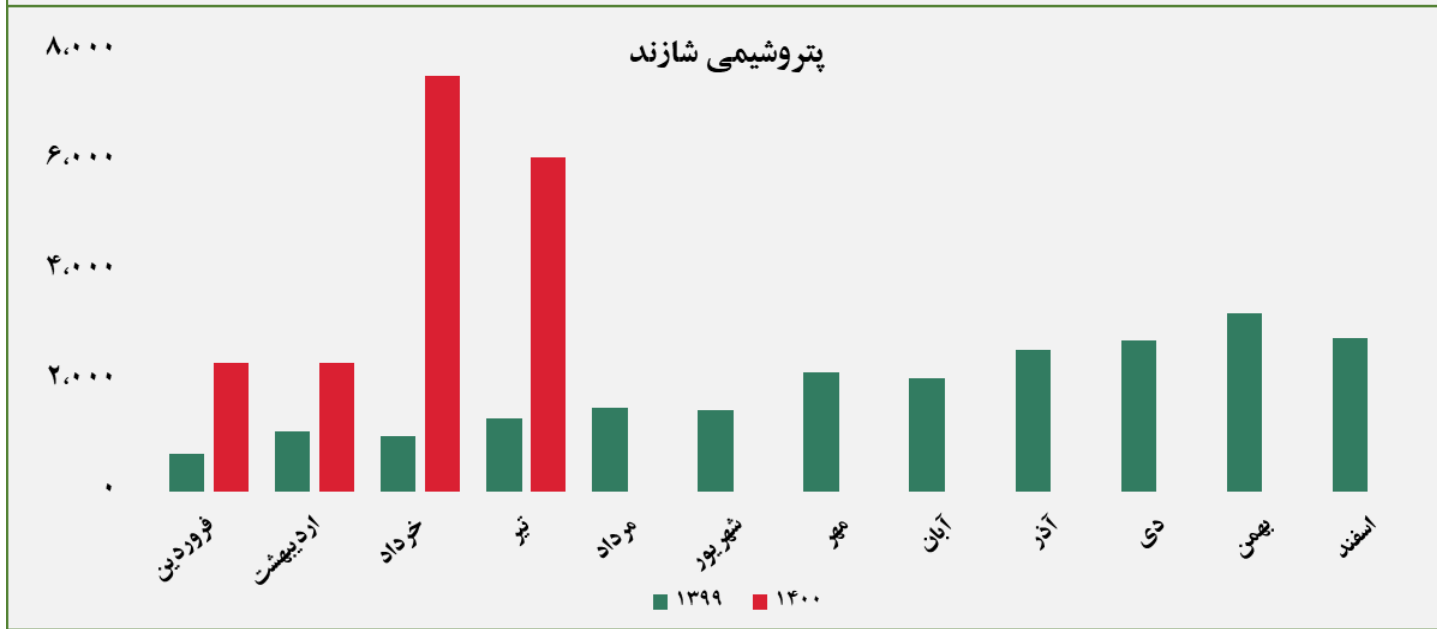
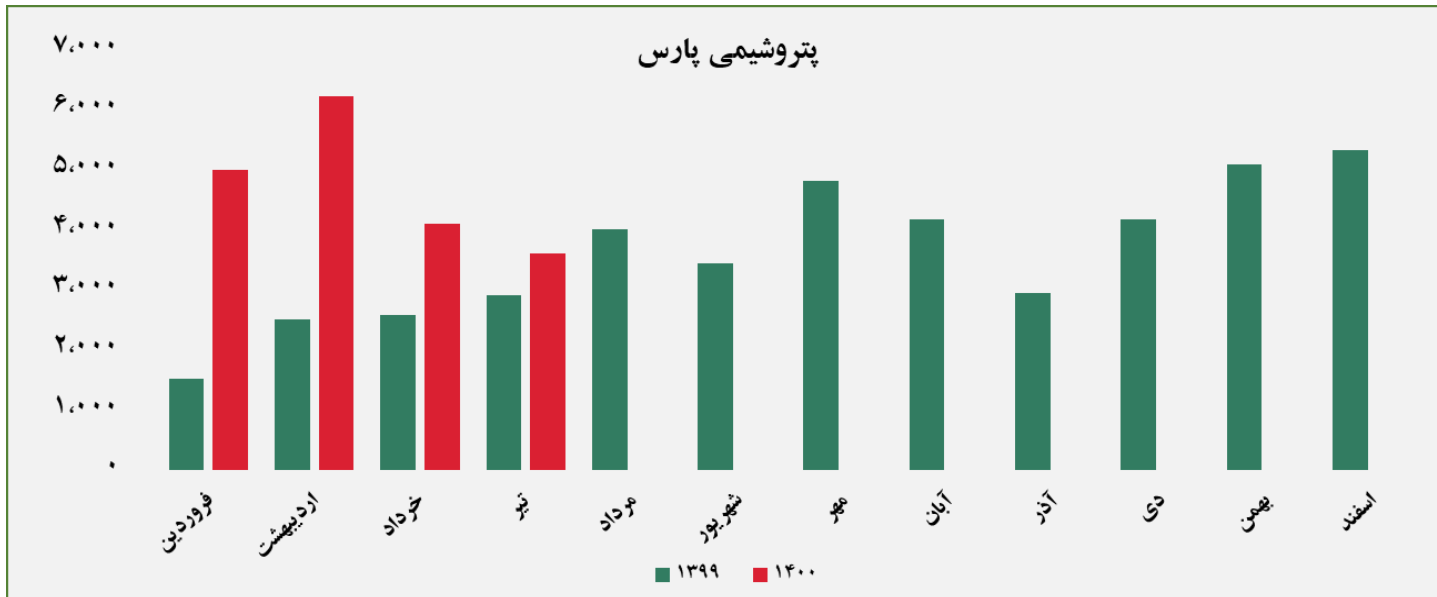
گروه مالی شهر



گروه مالی شهر



گروه مالی شهر



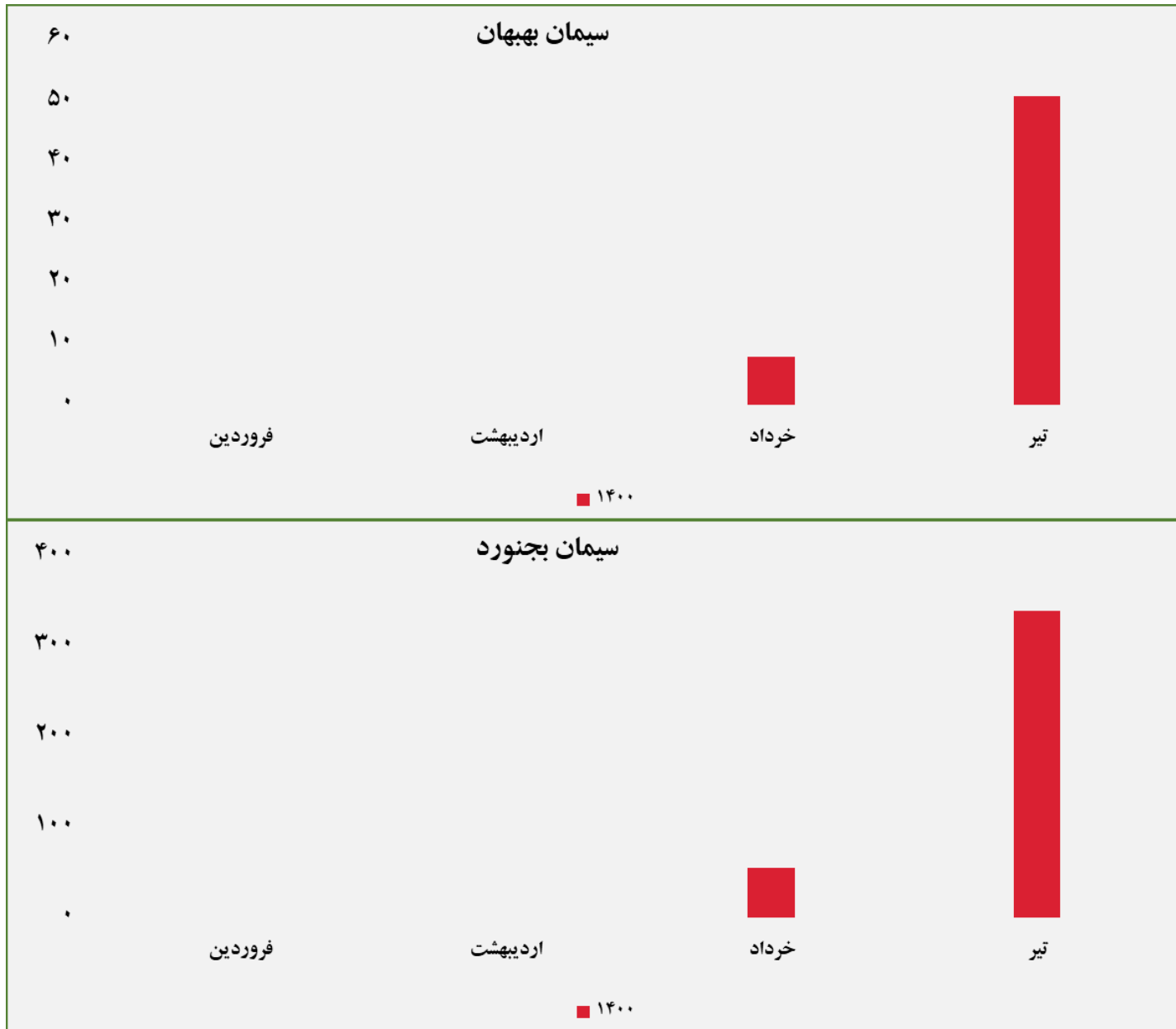
گروه مالی شهر



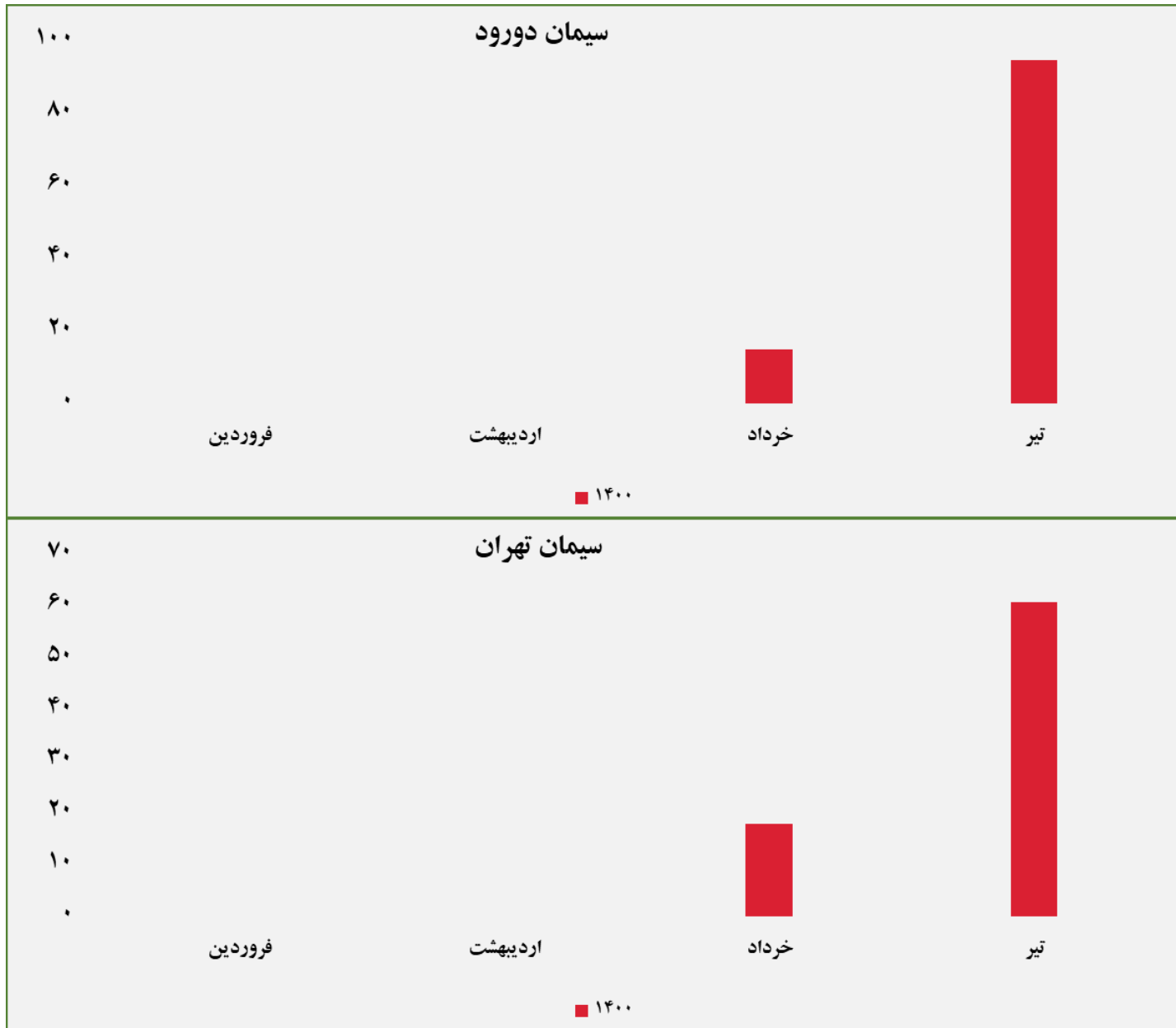
گروه مالی شهر
پولتن هفتگی




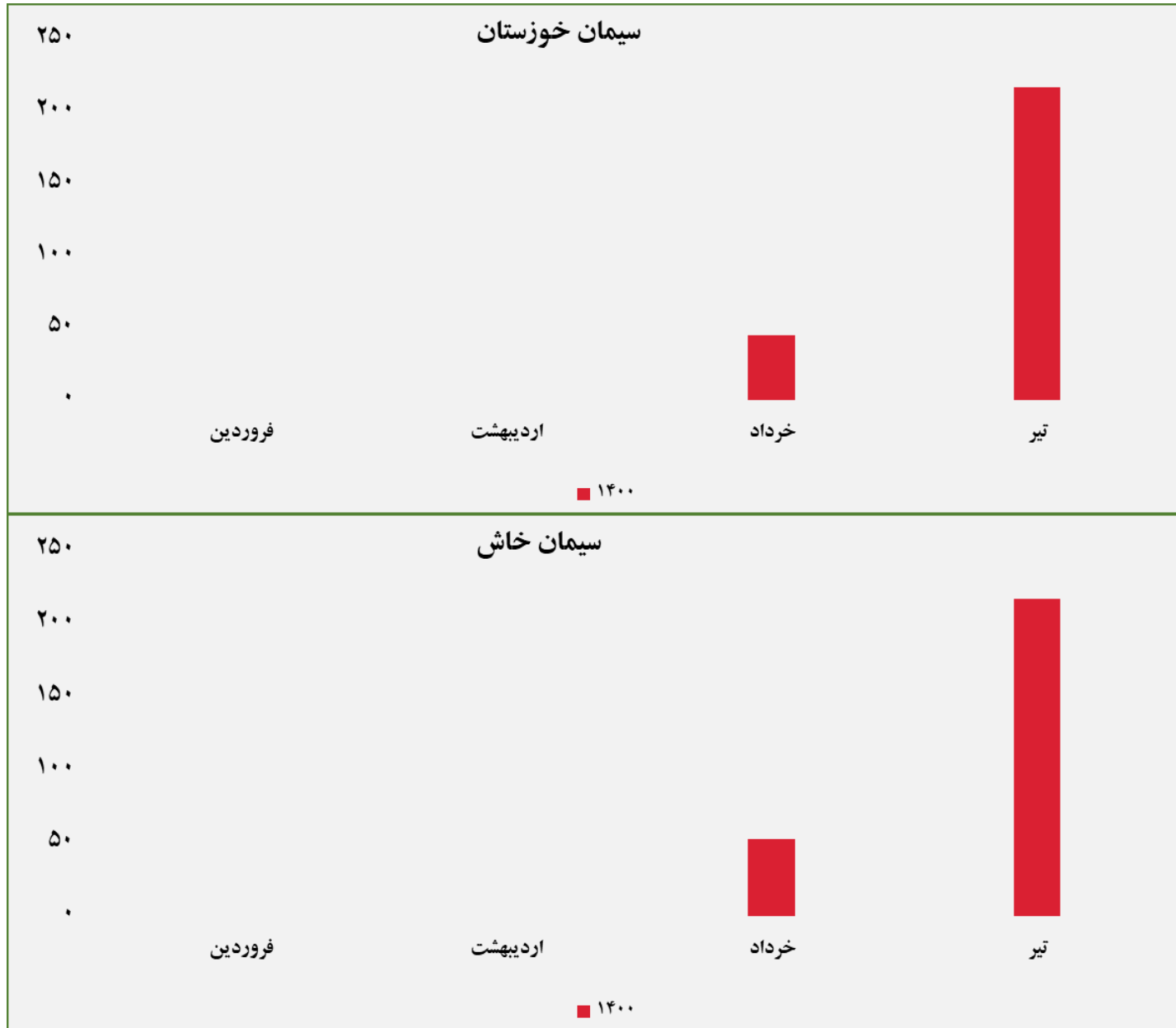
گروه مالی شهر



گروه مالی شهر
پولتن هفتگی






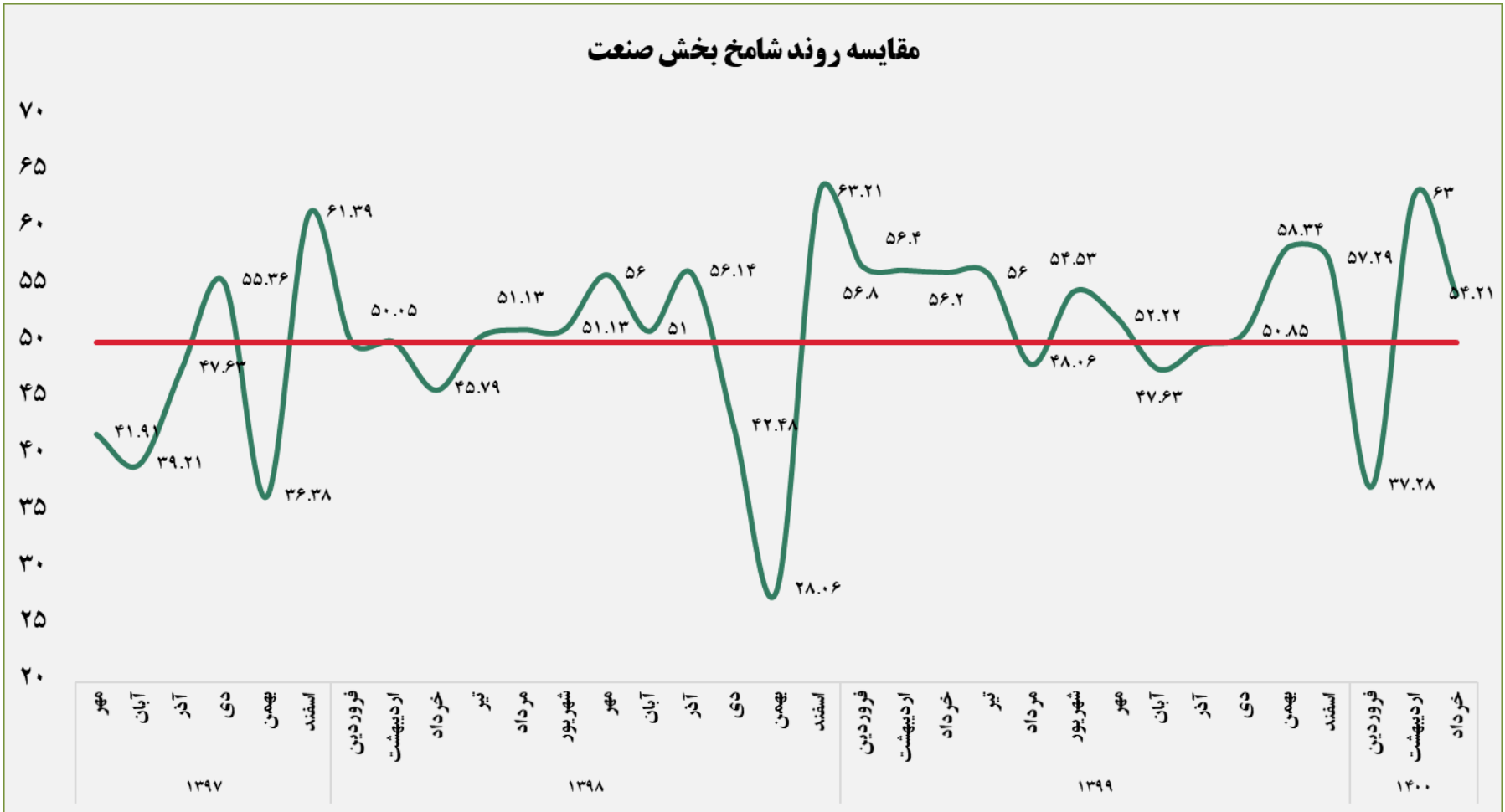


تحولات اقتصاد داخلی

- شاخه بخش صنعت



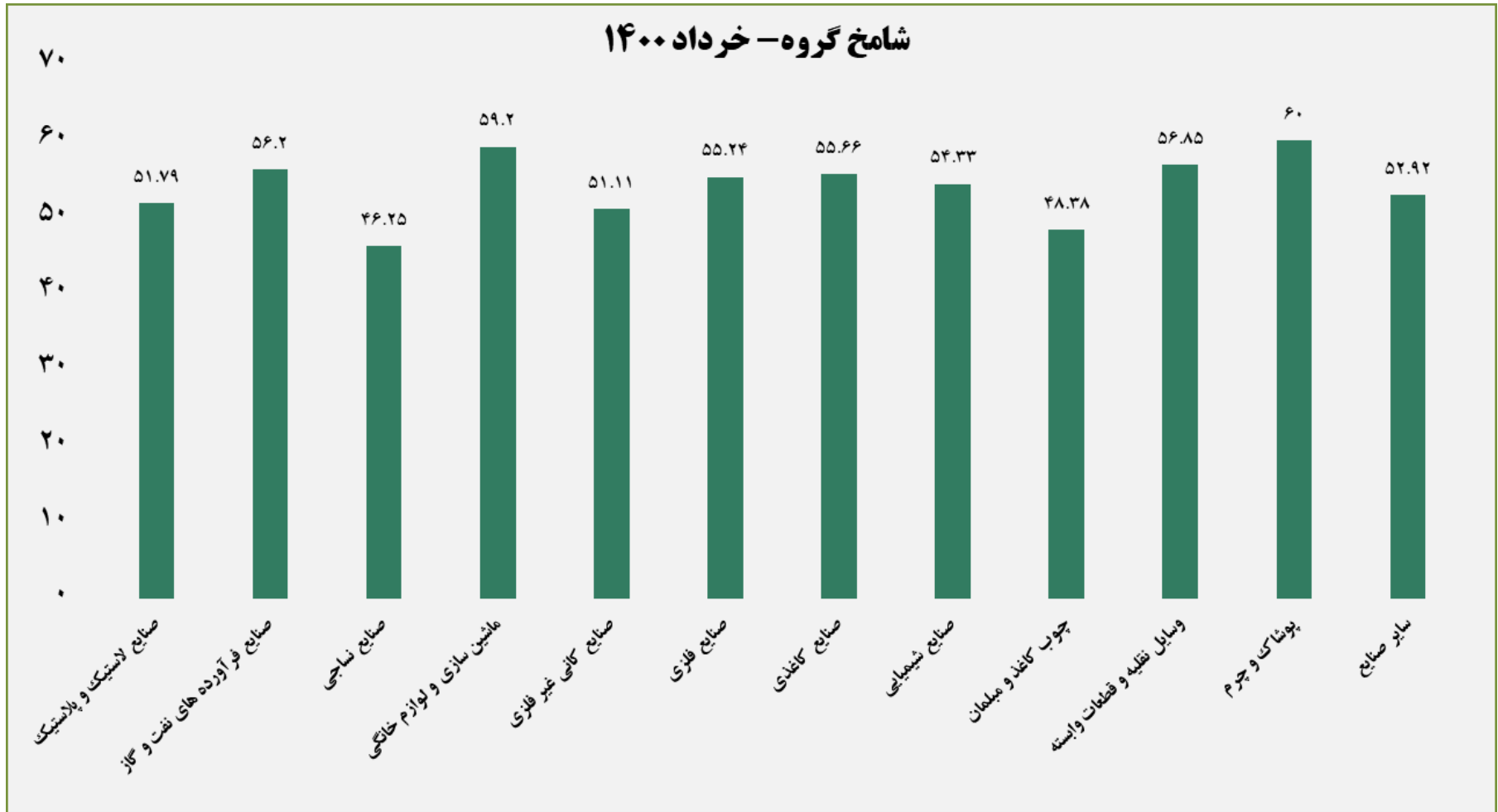
مقایسه روند شامخ بخش صنعت



جزئیات شاخص مدیران خرید کل اقتصاد:

- طبق نظرسنجی انجام شده از بنگاه‌های اقتصادی کشور، شاخص مدیران خرید برای کل اقتصاد ایران در خردادماه، ۵۱,۲۷ به دست آمده است که عدد آن نسبت به اردیبهشت‌ماه (۵۳,۸۴) کاهش داشته است البته شدت افزایش شاخص نسبت به ۵ ماه گذشته از بهمن (به‌غیر از فروردین) ماه کمتر بوده است. همچنین در خردادماه زیرشاخص‌های میزان سفارشات جدید مشتریان و موجودی مواد اولیه عدد زیر ۵۰ را ثبت کرده‌اند و تقاضای مشتریان متأثر از بلا تکلیفی بعد از انتخابات همچنان با کاهش روبرو است. فقط در بخش ساختمان همه زیرشاخص‌های اصلی عدد بالای ۵۰ را به ثبت رسانده‌اند.
- شاخص میزان فعالیت‌های کسب و کار در خردادماه (۵۲,۴۶) نسبت به اردیبهشت‌ماه (۵۸,۶۴) کاهش داشته است ولیکن هنوز در وضعیت مثبت (بالای ۵۰) قرار داشته است. این شاخص نیز در مقایسه با ۵ ماه گذشته از بهمن (به‌غیر از فروردین) کمترین میزان رشد را داشته است و بیشترین سهم افزایش این شاخص در بخش ساختمان بوده است.
- شاخص میزان سفارشات جدید مشتریان (۴۹,۵۲) برای سومین ماه پیاپی کمتر از ۵۰ ثبت شده است. به نظر می‌رسد ادامه این روند در کاهش تقاضا ناشی از شرایط بعد از انتخابات و بلا تکلیفی طرف تقاضا در تصمیم برای خرید و شرایط قیمتی بازار است.
- شاخص موجودی مواد اولیه یا لوازم خریداری شده (۴۵,۷۳) نسبت به ماه قبل کاهش یافته است و مجدداً شدت کاهش آن افزایش یافته و با شدت بیشتری طی ۷ ماه گذشته از آذر (غیر از فروردین) کاهش داشته است.
- شاخص میزان استخدام و به‌کارگیری نیروی انسانی (۵۱,۵۰) نسبت به اردیبهشت‌ماه افزایش داشته است. این افزایش نیروی کار نشان‌دهنده خوش‌بینی فعالان اقتصادی به بهبود فعالیت‌ها به‌ویژه در بخش صنعت و ساختمان طی ماه‌های آتی است.
- شاخص قیمت خرید مواد اولیه یا لوازم خریداری شده (۷۷,۱۹) نشان‌دهنده ادامه روند افزایشی قیمت‌هاست که همچنان ادامه دارد. بر اساس آخرین آمار مرکز آمار ایران از شاخص قیمت کالاها و خدمات مصرفی خانوار، این شاخص در خردادماه ۳۱۶,۲ بوده است که نسبت به اردیبهشت‌ماه (۳۰۸,۴)، ۲,۵ درصد افزایش داشته است. این در حالی است که نرخ تورم ۱۲ ماهه منتهی به خردادماه ۴۳ درصد بوده است. در عین حال به اعتقاد فعالان بازار افزایش قیمت‌ها به دلیل شرایط رکودی حاکم در بازار هنوز به‌طور متناسب بر قیمت فروش محصولات اثرگذار نبوده است و پیش‌بینی افزایش قیمت‌ها طی ماه‌های آتی وجود دارد.
- شاخص انتظارات در ارتباط با میزان فعالیت اقتصادی در ماه آینده (۶۳,۷۸) که یکی از بیشترین مقادیر خود را از ابتدای ۲۱ دوره از شروع طرح به ثبت رسانده است، خوش‌بینی فعالان اقتصادی را نسبت به بهبود فعالیت‌ها و خارج شدن از شرایط رکودی موجود نشان می‌دهد.

شامخ گروه - خرداد ۱۴۰۰



برخی مشکلات اصلی در خرداد ماه ۱۴۰۰ از دید فعالان اقتصادی:

- ادامه روند قطعی‌های مکرر برق در خردادماه در بعضی مناطق بر کسب و کارها اثر گذاشته و منجر به ایجاد اختلال در فرآیند تولید و کند شدن روند آن شده به طوری که شرکت‌ها با ظرفیت پایین‌تر از توان خود تولید می‌کنند و جهت کاهش هزینه‌های تولید در بعضی از صنایع منجر به تعدیل نیروی کار شده است. (صنایع شیمیایی، صنایع کانی غیرفلزی، ماشین‌سازی و لوازم‌خانگی، صنایع غذایی و...)
- نوسانات قیمتی و افزایش شدید قیمت مواد اولیه داخلی و خارجی باعث بالا رفتن هزینه تولید در اکثر رشته‌های فعالیت‌ها شده است. (صنایع شیمیایی، صنایع لاستیک و پلاستیک و...)
- در بسیاری از صنایع تقاضا و میزان سفارشات تحت تأثیر نتایج انتخابات و رویکرد دولت آینده کاهش یافته است و بازار با رکود مواجه بوده است (صنایع لاستیک و پلاستیک، ...)
- کمبود نیروی انسانی درحالی که شرکت‌ها متقاضی استخدام هستند معضلی است که طی ماه‌های اخیر برخی از شرکت‌ها با آن روبرو بوده‌اند (صنایع کانی غیرفلزی و ...)
- ارز دارویی فقط در اختیار برخی از شرکت‌های دارویی خاص قرار می‌گیرد که بعضاً به بعضی از سازمان‌ها یا نهادها وابسته هستند. (صنایع شیمیایی)