



**گروه مالی شهر**  
SHAHR FINANCIAL GROUP

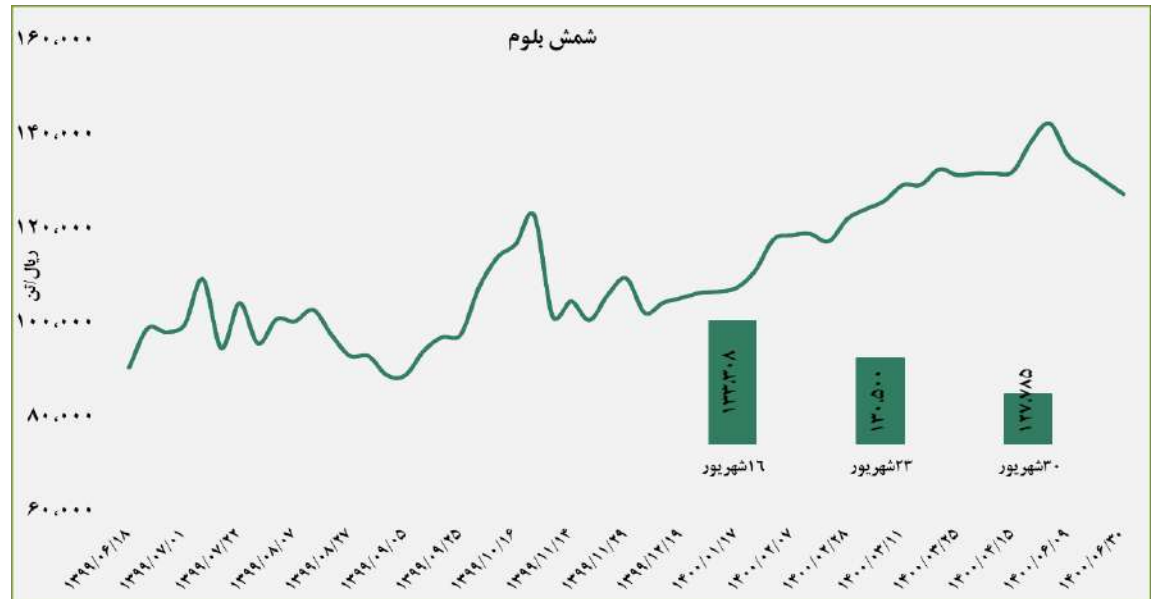
## گزارش معاملات در بورس کالا

۱۴۰۰/۰۶/۳۱

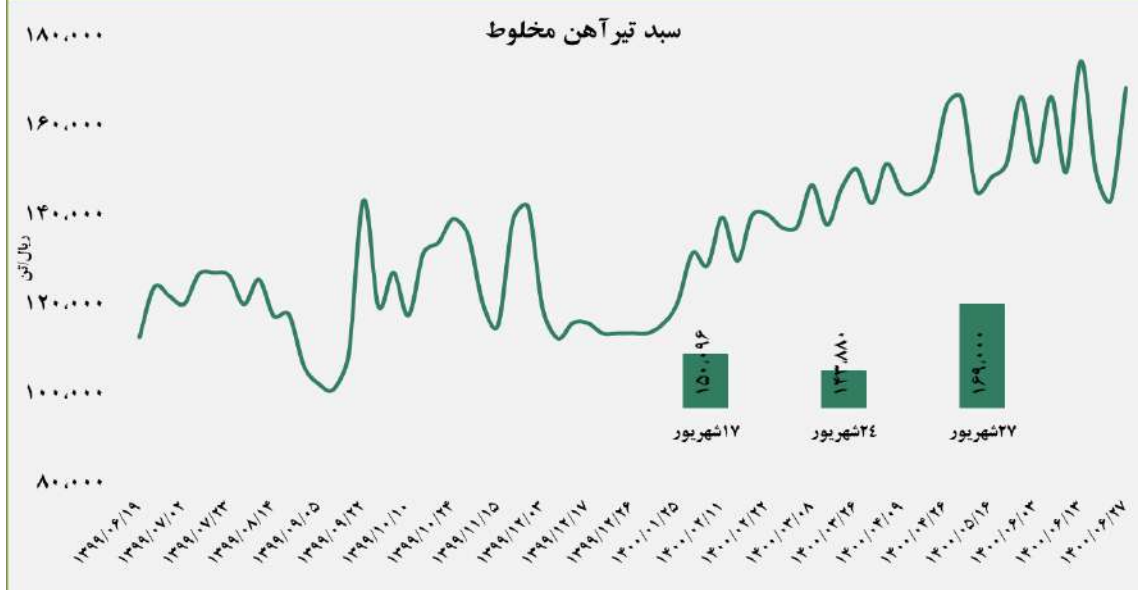
[www.sfg.ir](http://www.sfg.ir) - [info@sfg.ir](mailto:info@sfg.ir)

■ عرضه کننده:

آهن و فولاد ارفع - ذوب آهن اصفهان - مجتمع فولاد خراسان -  
 مجتمع ذوب آهن فولاد خزر - فولاد کاوه جنوب کیش -  
 فولاد کویر دامغان



سبد تیر آهن مخلوط

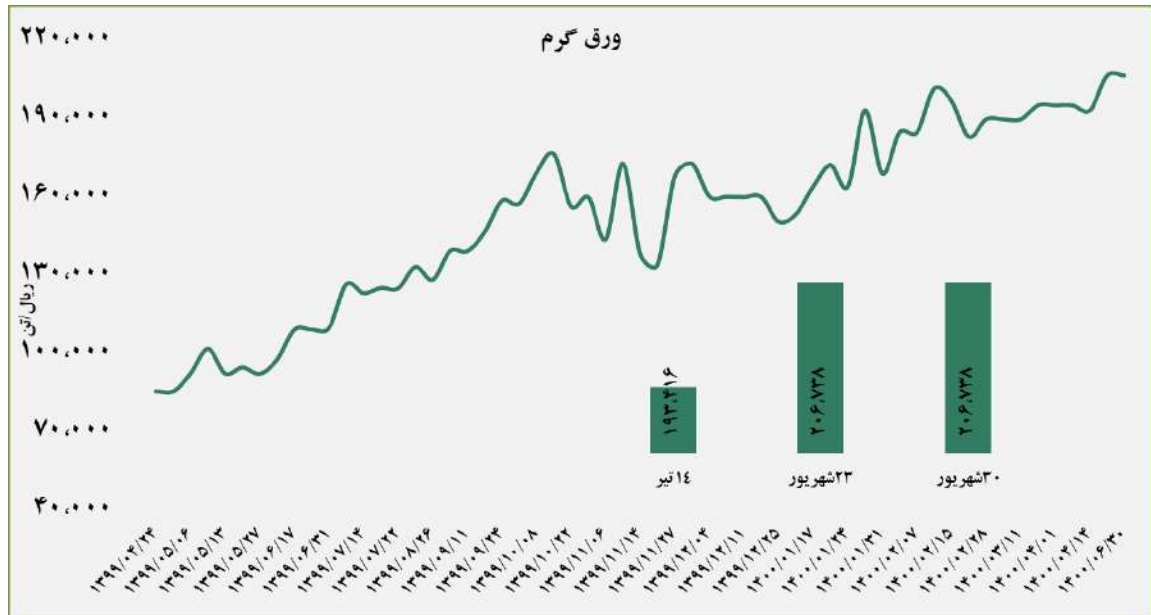


■ عرضه کننده:

ذوب آهن اصفهان - مجتمع فولاد ظفر بناب

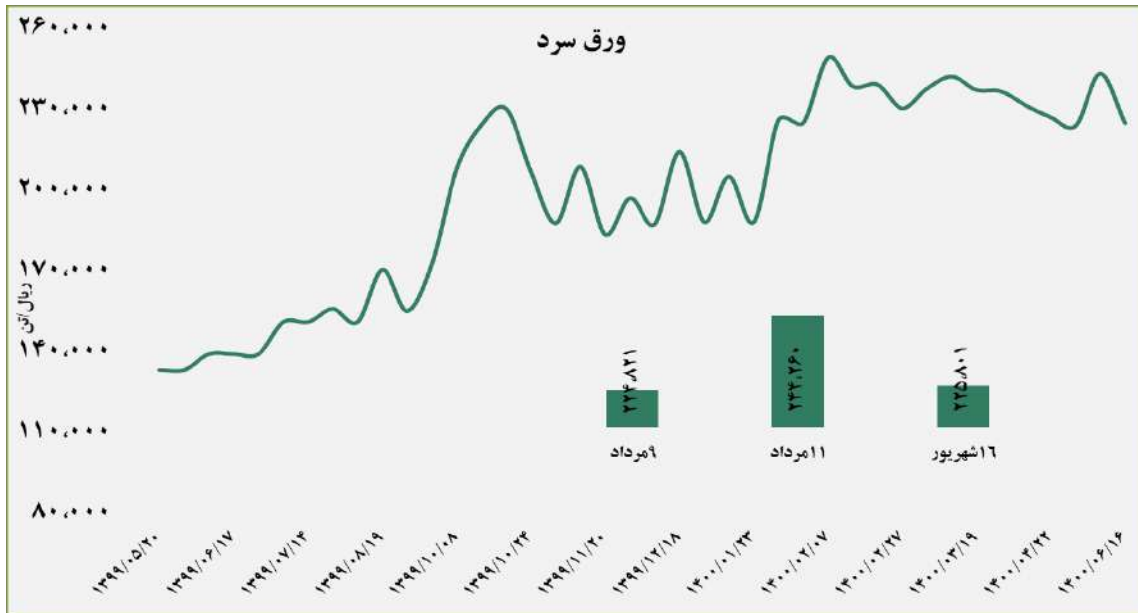
■ عرضه کننده:

فولاد مبارکه اصفهان - نورد و تولید قطعات فولادی



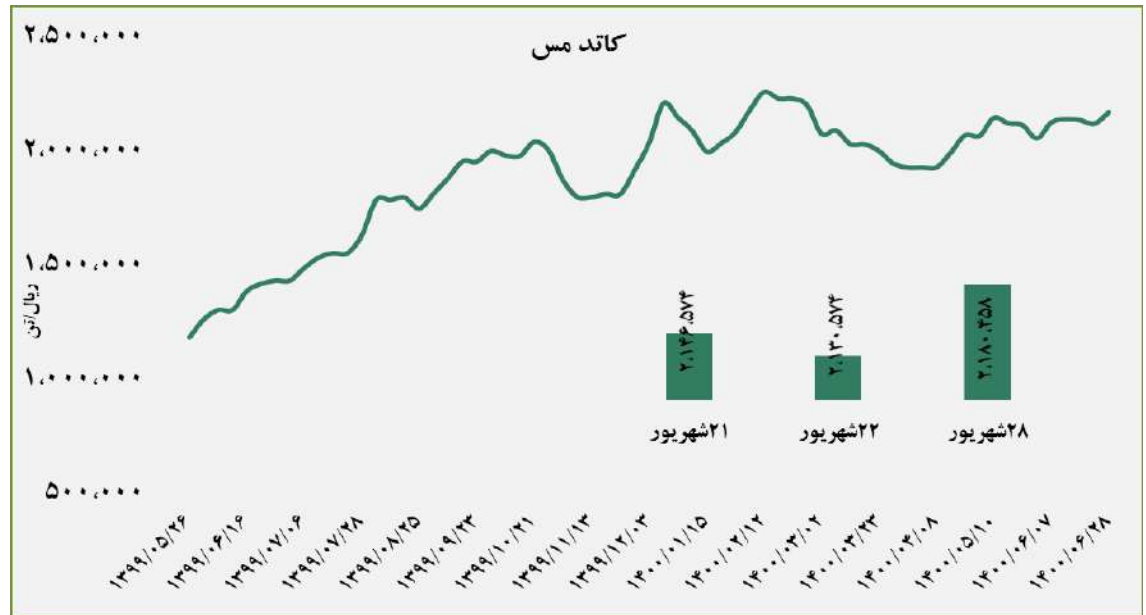
■ عرضه کننده:

فولاد مبارکه اصفهان - فولاد غرب آسیا - صنایع هفت الماس



■ عرضه کننده:

شرکت ملی صنایع مس ایران - فرآوری مس درخشان  
تخت گنبد



■ عرضه کننده:

صنایع تولیدی دنیای مس کاشان - گیل راد شمال -  
شرکت ملی صنایع مس ایران

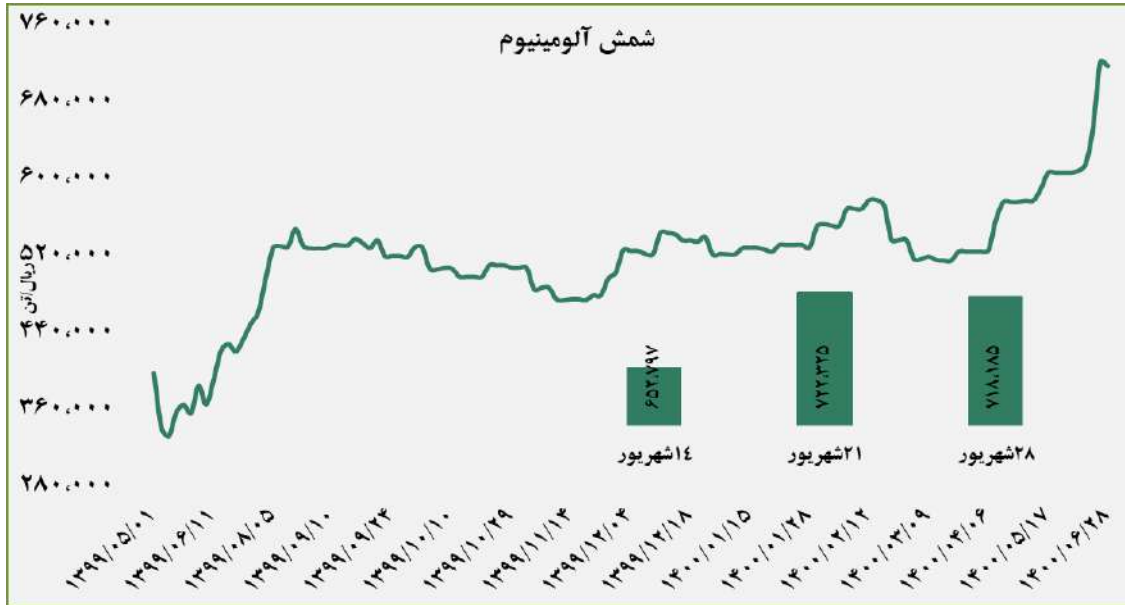


■ عرضه کننده:

ملی سرب و روی ایران - سپنتا روی - تولیدی روی بندر عباس - ذوب احیای روی قشم - گسترش صنایع روی ایرانیان - فرآوری مواد معدنی ایران



شمش آلومینیوم

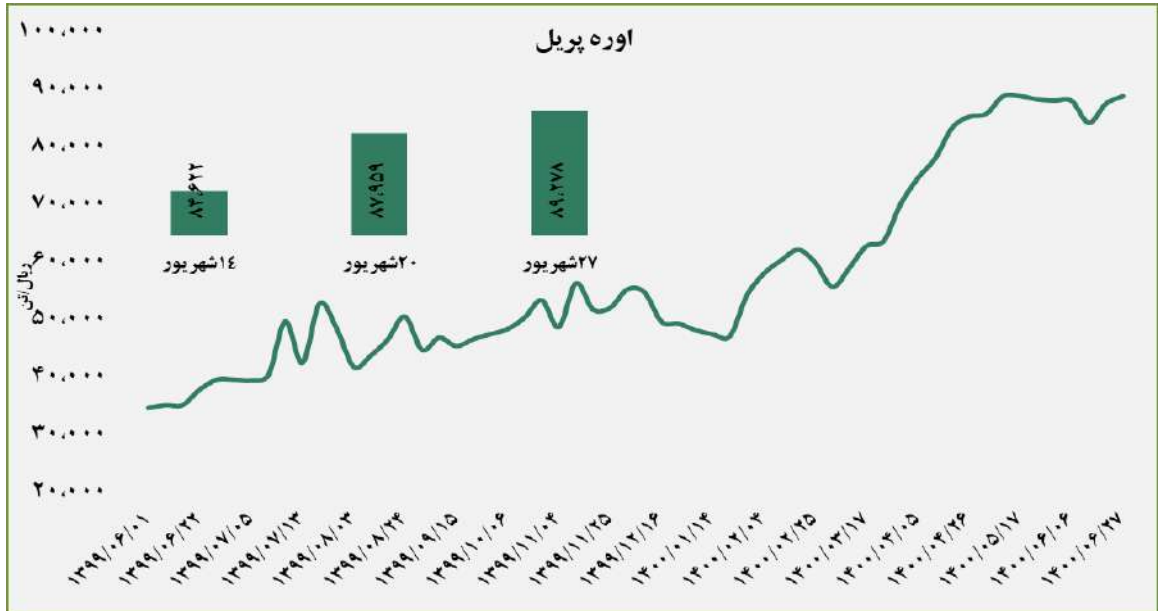


■ عرضه کننده:

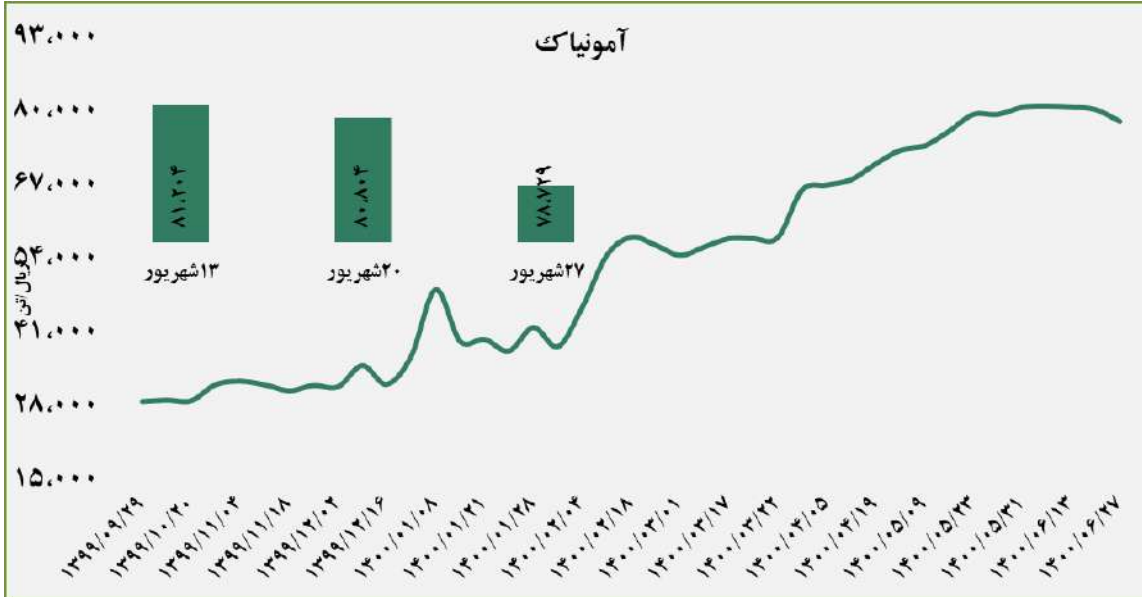
آلومینیوم ایران - مجتمع صنایع آلومینیوم جنوب - آلومینیوم المهدی - آلومینای ایران

### ■ عرضه کننده:

پتروشیمی خراسان - پتروشیمی شیراز-پتروشیمی پردیس-پتروشیمی کرمانشاه-پتروشیمی رازی



### آمونیاک

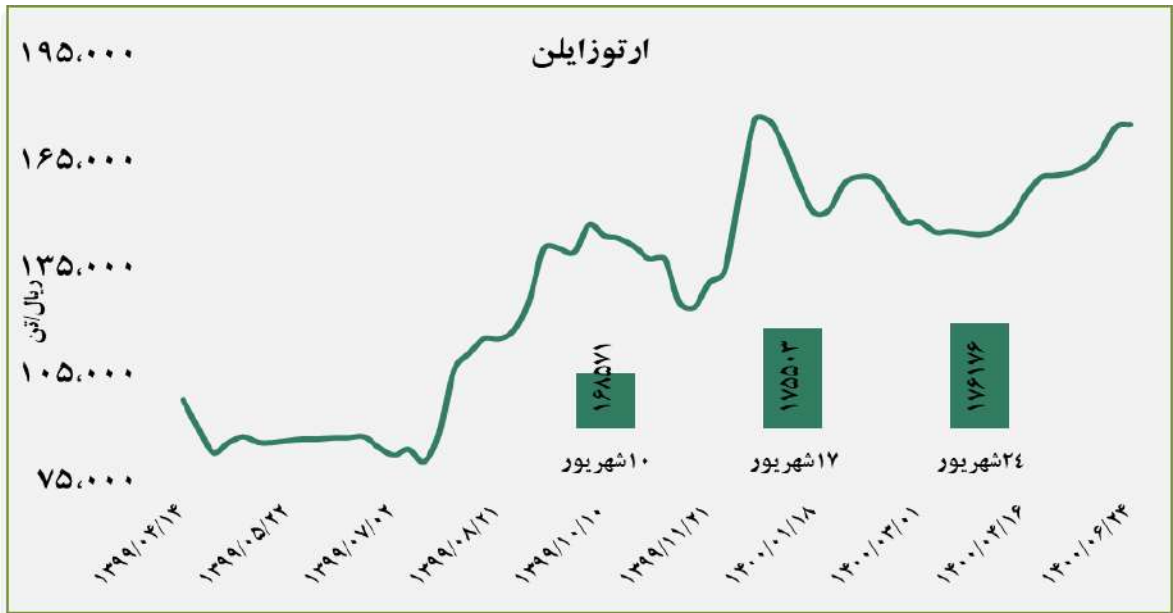


### ■ عرضه کننده:

پتروشیمی خراسان - پتروشیمی شیراز

■ عرضه کننده:

پتروشیمی برزویه

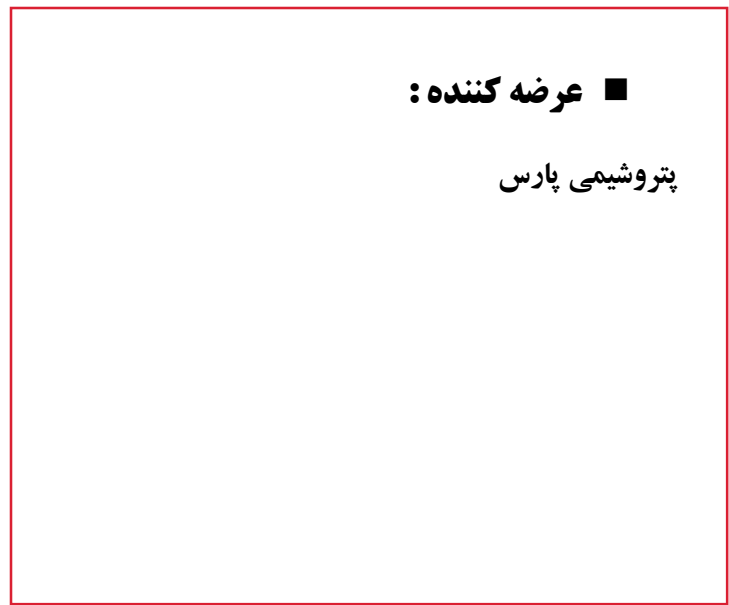


استایرن منومر



■ عرضه کننده:

پتروشیمی پارس

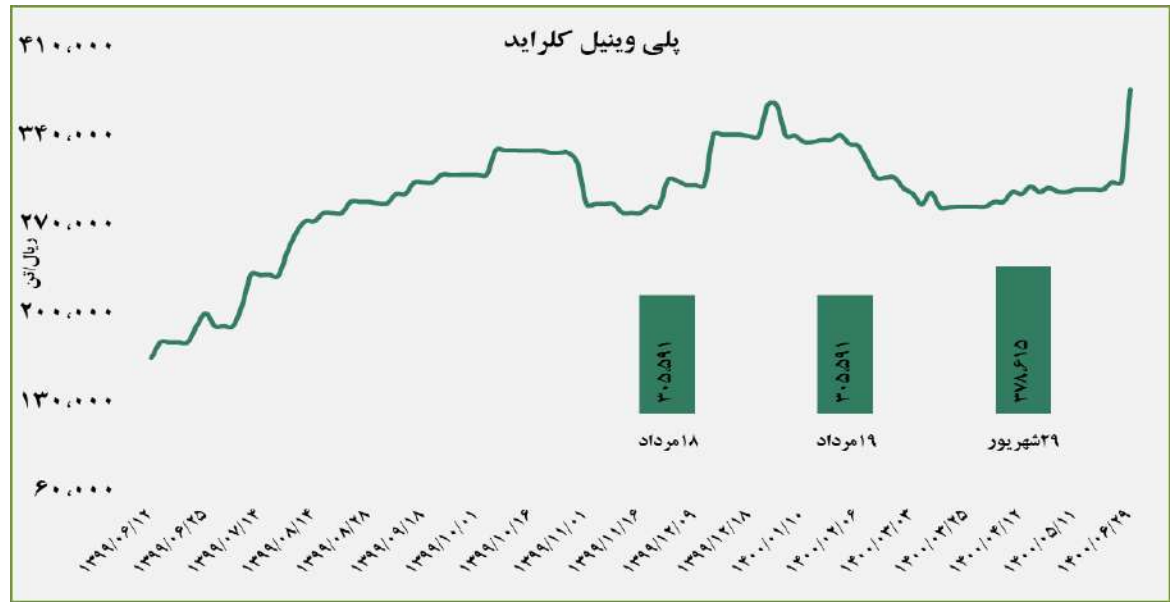


گروه مالی شهر گزارش معاملات در بورس کالا



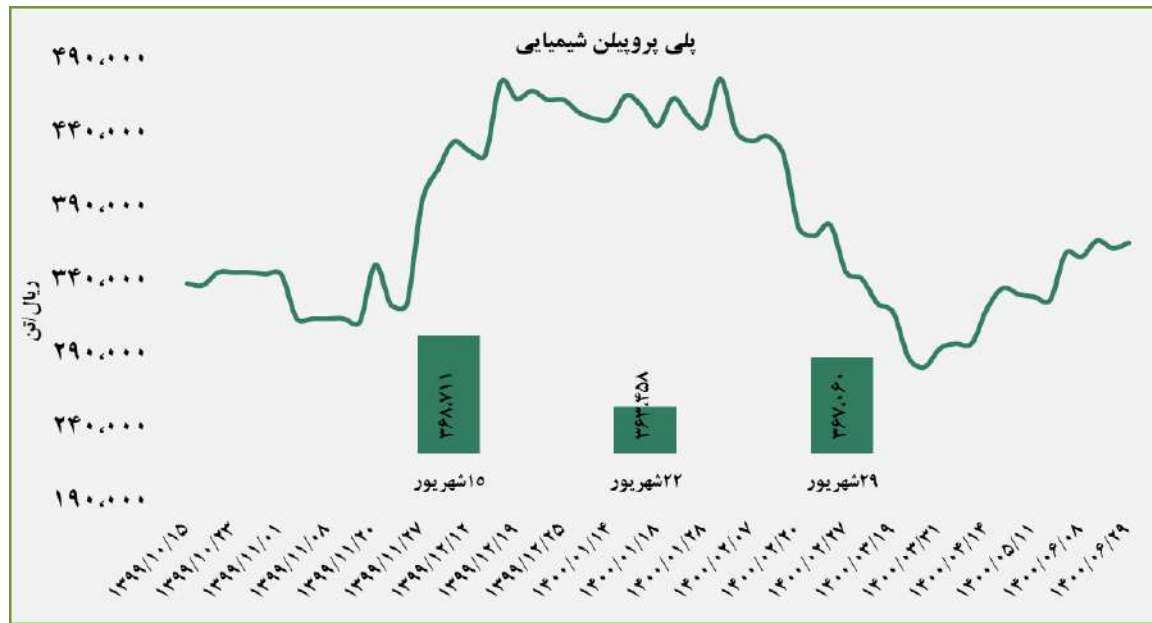
■ عرضه کننده:

پتروشیمی غدیر - پتروشیمی آبادان - پتروشیمی بندر امام - پتروشیمی اروند



■ عرضه کننده:

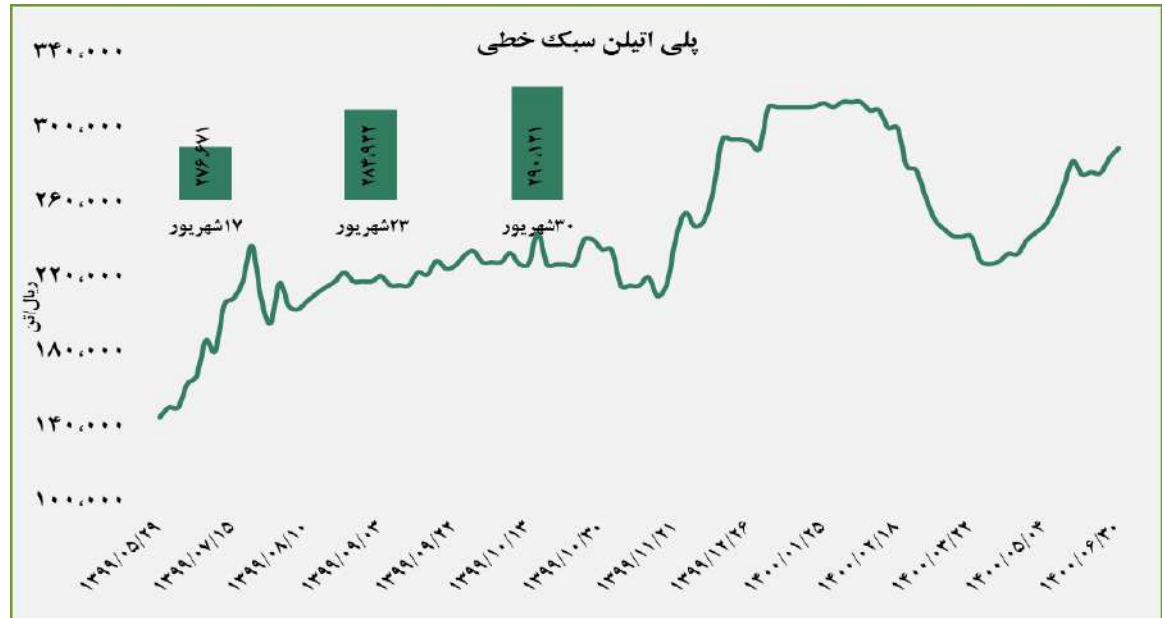
پتروشیمی مارون - پلی پروپیلن جم - نویر زرشیمی - پتروشیمی رجال - پتروشیمی سازند



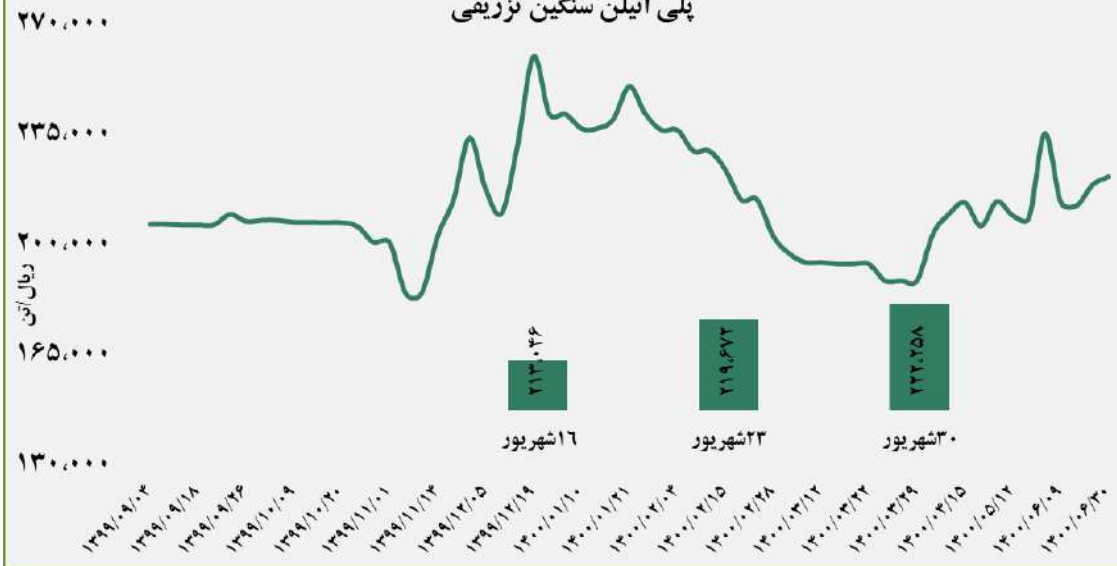


■ عرضه کننده:

پتروشیمی شازند - پتروشیمی مهاباد - پتروشیمی امیرکبیر  
- پتروشیمی جم



پلی اتیلن سنگین تزریقی

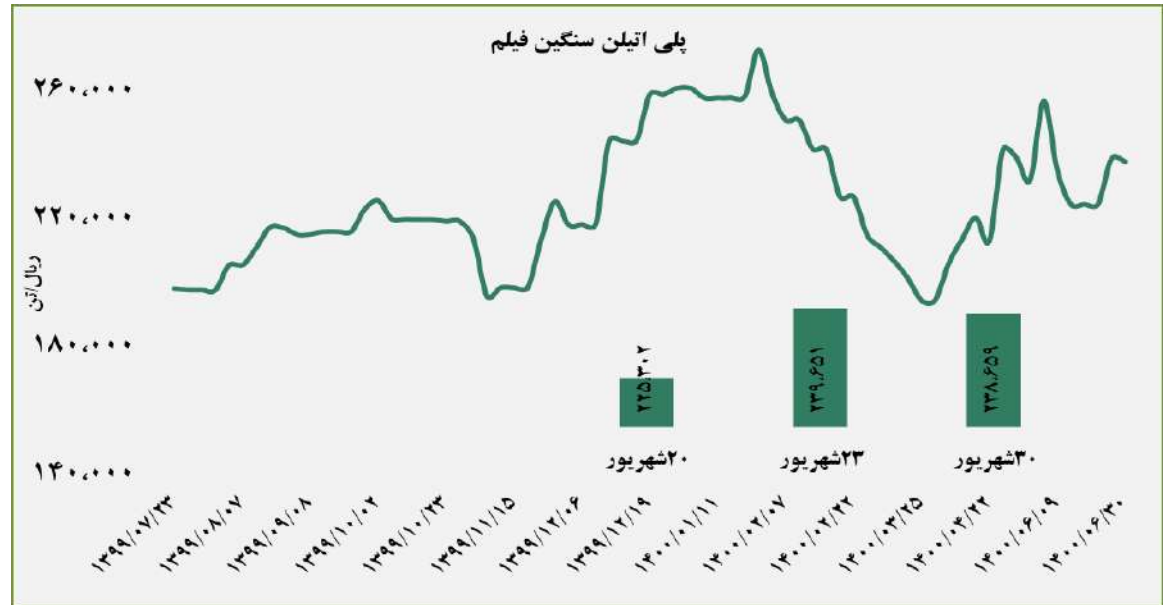


■ عرضه کننده:

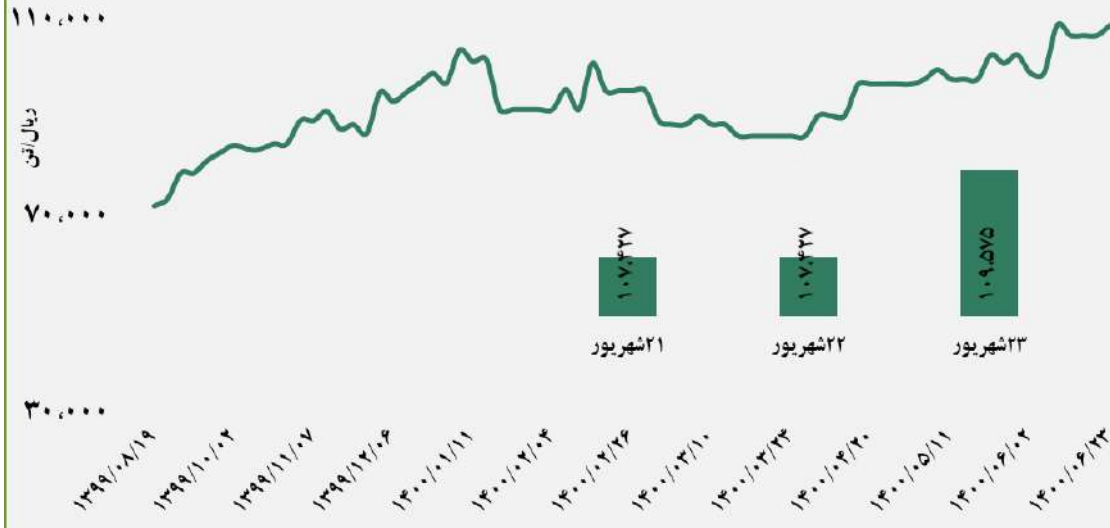
پتروشیمی لرستان - پتروشیمی بندر امام - پتروشیمی جم  
- پتروشیمی تبریز

■ عرضه کننده:

پتروشیمی آریا ساسول - پتروشیمی مهر - پتروشیمی ایلام  
- پتروشیمی مارون



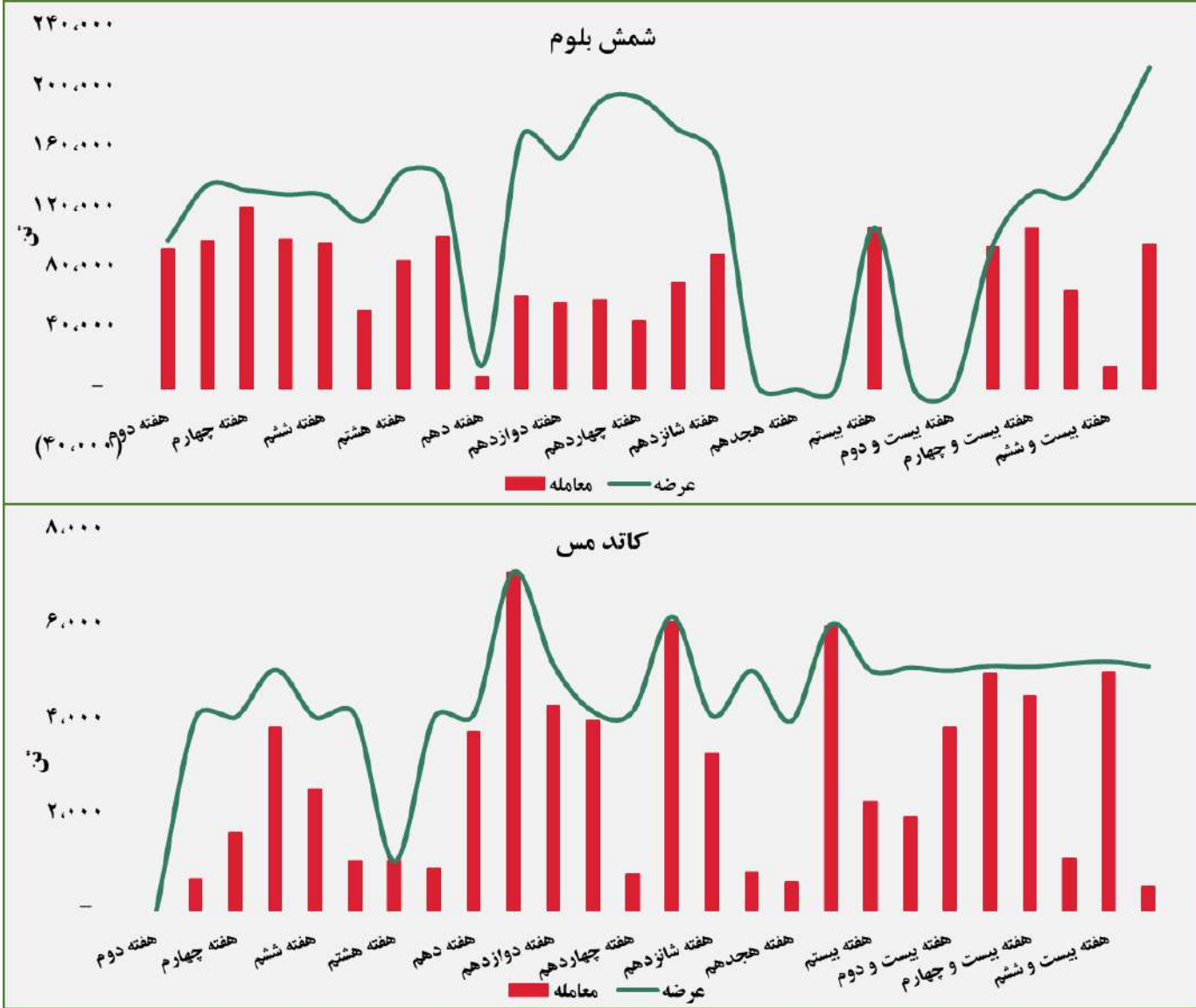
لوب کات سبک



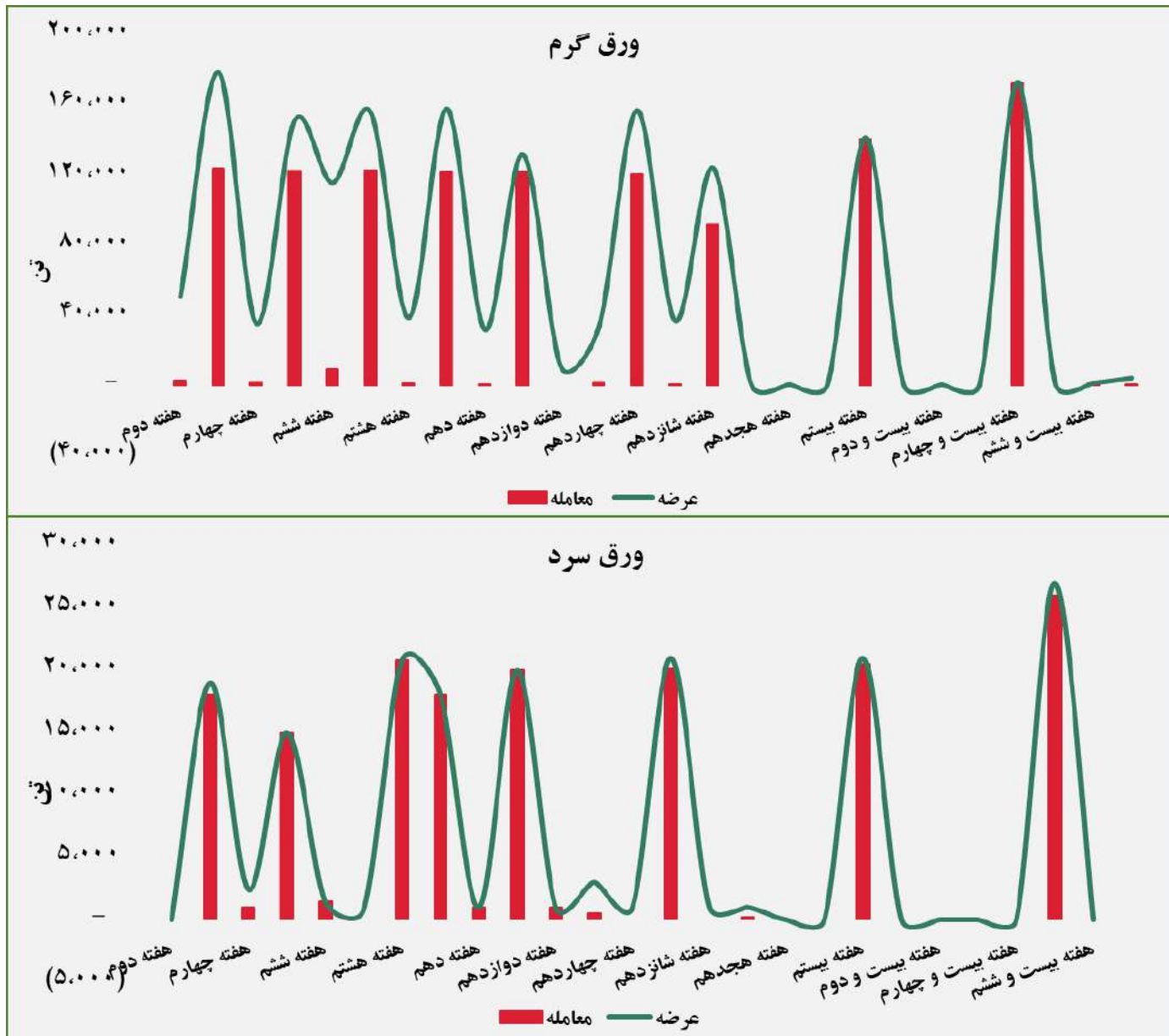
■ عرضه کننده:

پالایش نفت بندر عباس - پالایش نفت اصفهان - پالایش نفت تهران - پالایش نفت تبریز - پالایش نفت آبادان

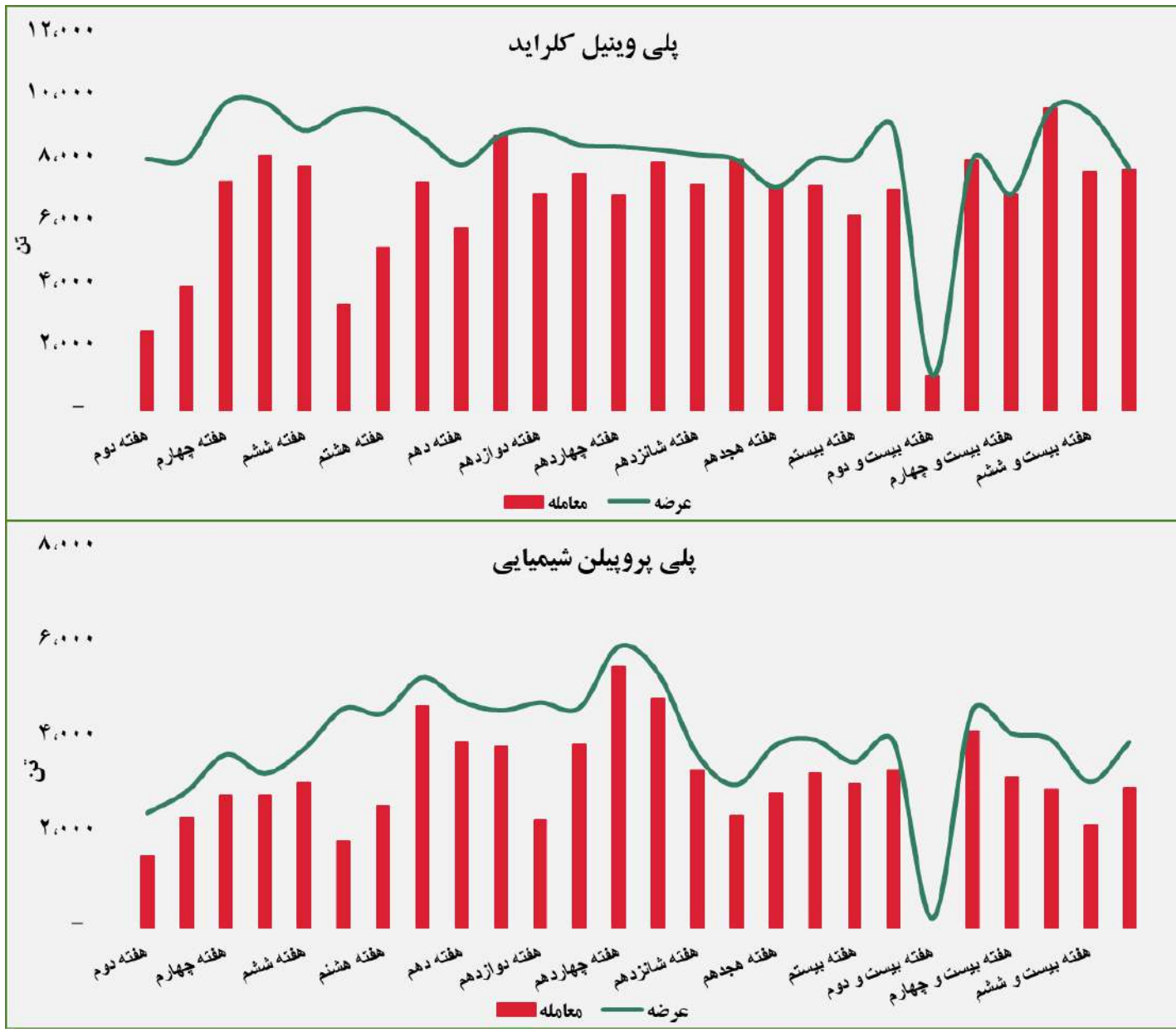
## حجم عرضه و معامله هفتگی در بورس کالا (سال ۱۴۰۰)



گروه مالی شهر گزارش معاملات در بورس کالا



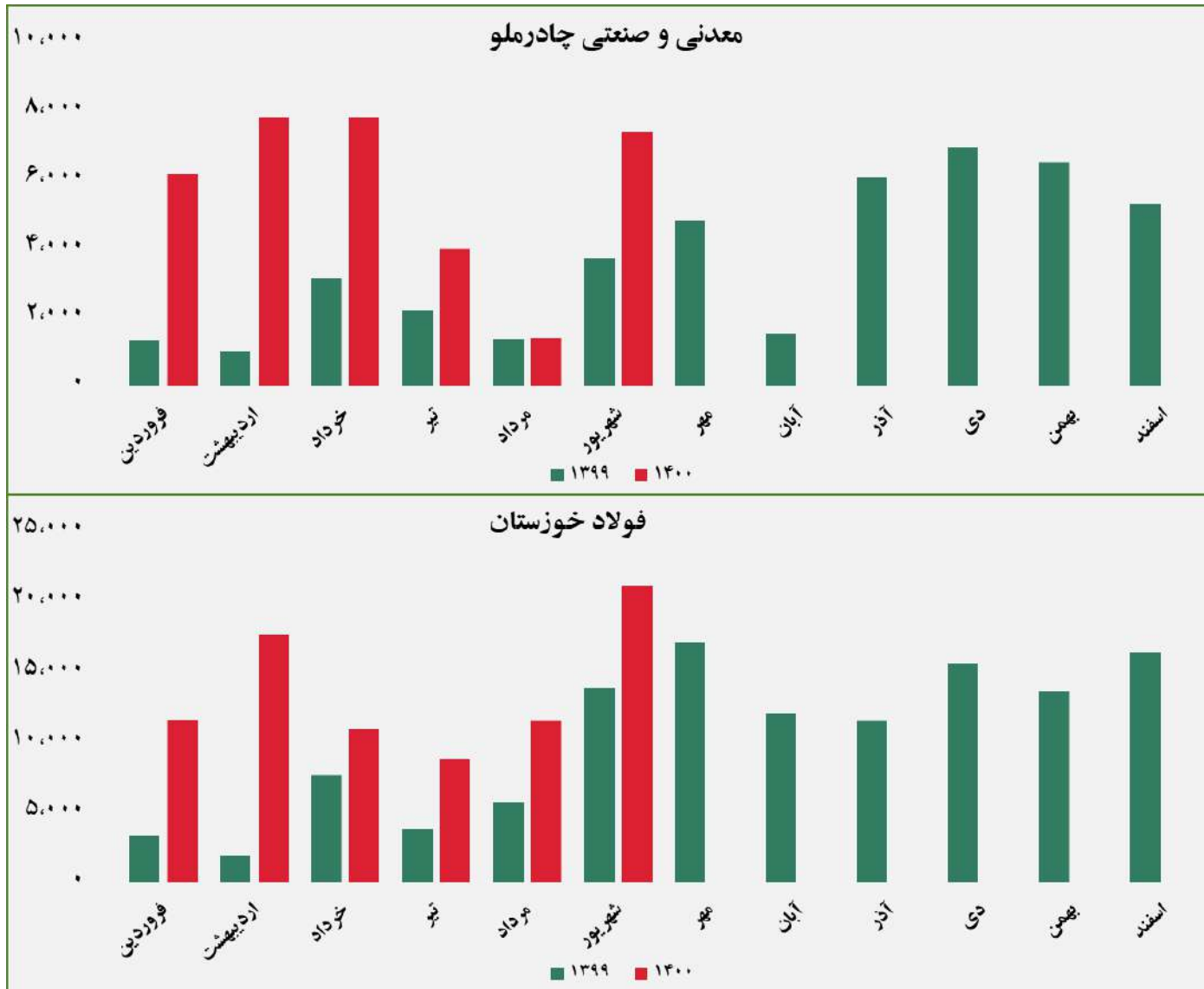




گروه مالی شهر گزارش معاملات در بورس کالا



## مبلغ فروش شرکت ها برای کلیه محصولات در بورس کالا (میلیارد ریال)





مبلغ فروش شرکت ها برای کلیه محصولات در بورس کالا (میلیارد ریال)



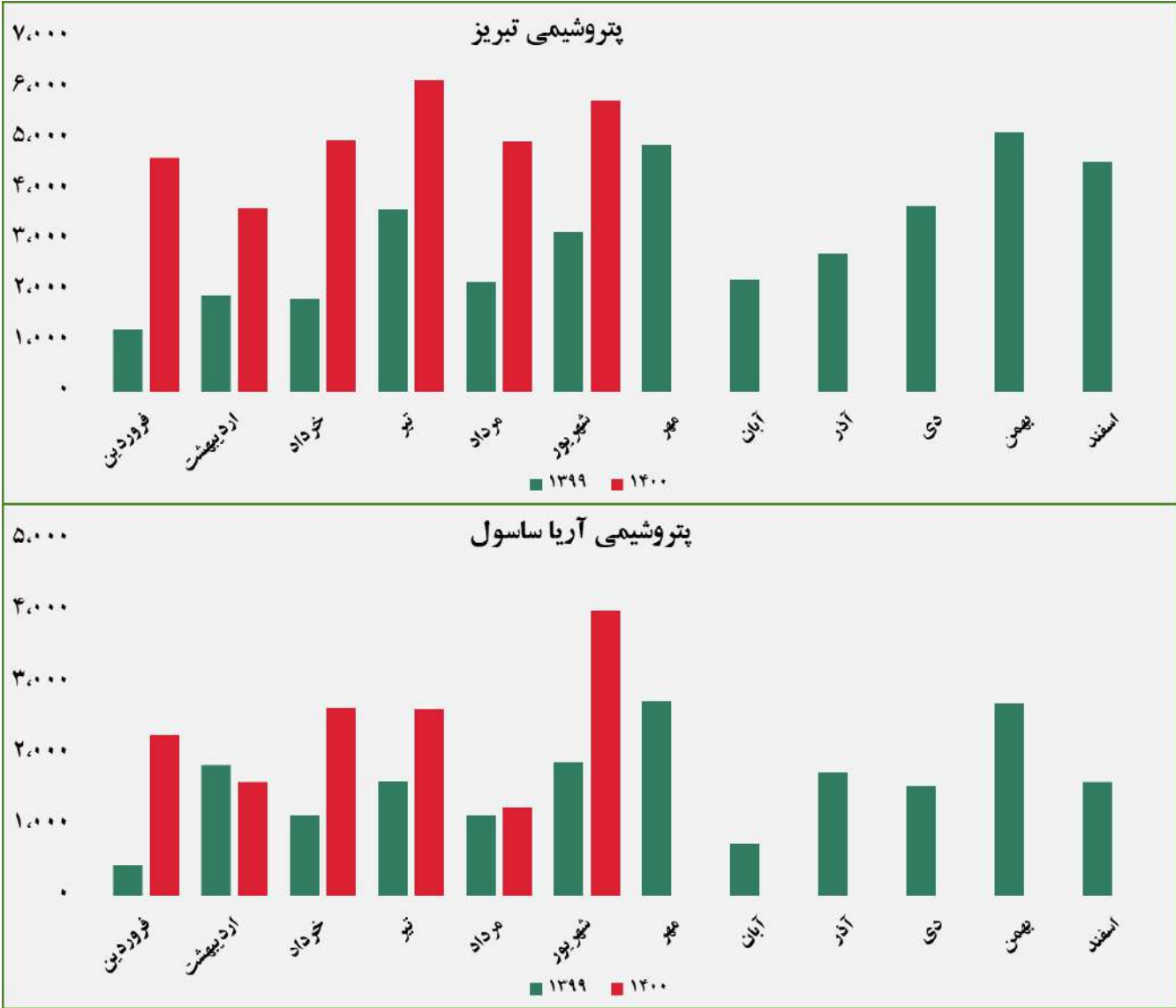
گروه مالی شهر گزارش معاملات در بورس کالا

مبلغ فروش شرکت ها برای کلیه محصولات در بورس کالا ( میلیارد ریال )



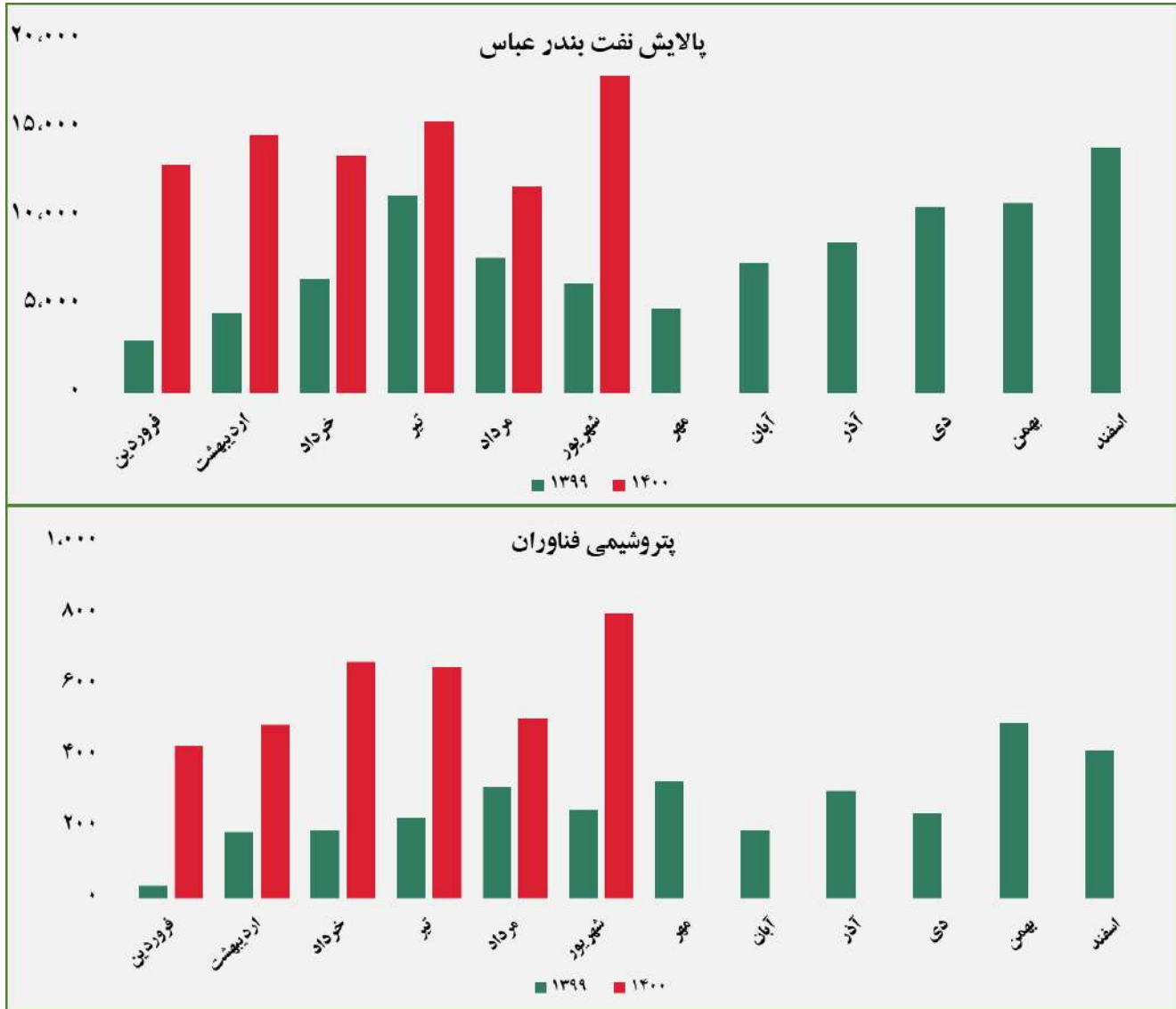
گروه مالی شهر گزارش معاملات در بورس کالا

## مبلغ فروش شرکت ها برای کلیه محصولات در بورس کالا (میلیارد ریال)



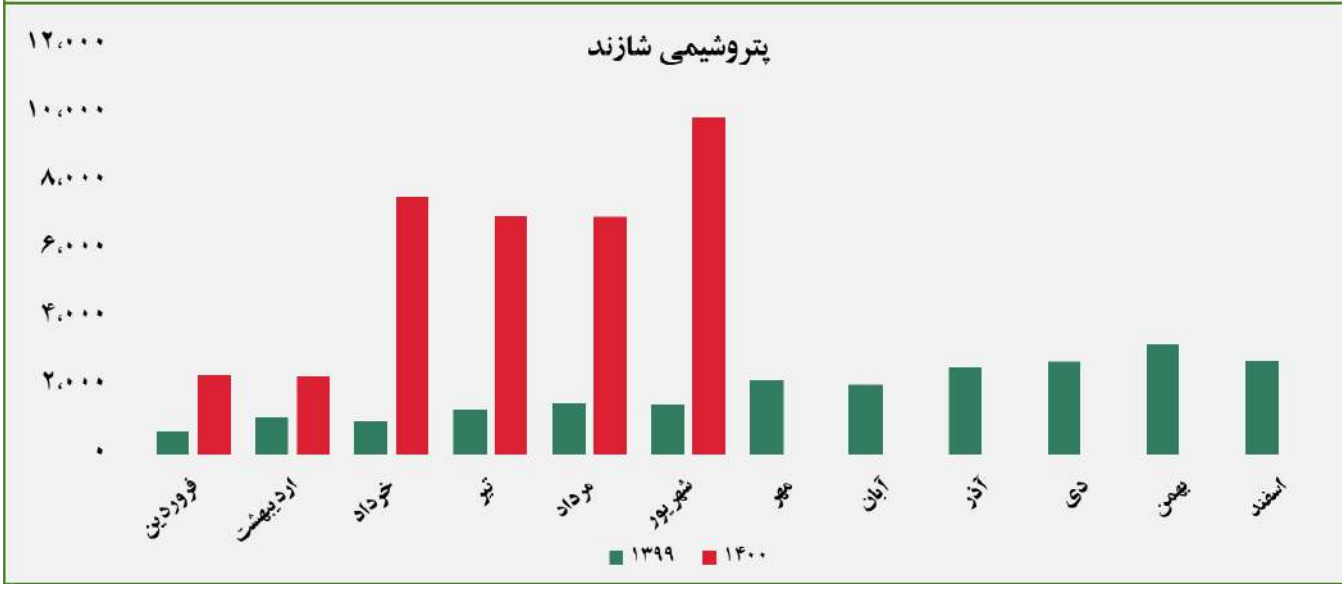
گروه مالی شهر گزارش معاملات در بورس کالا

مبلغ فروش شرکت ها برای کلیه محصولات در بورس کالا (میلیارد ریال)



گروه مالی شهر گزارش معاملات در بورس کالا

مبلغ فروش شرکت ها برای کلیه محصولات در بورس کالا (میلیارد ریال)



گروه مالی شهر گزارش معاملات در بورس کالا

## مبلغ فروش شرکت ها برای کلیه محصولات در بورس کالا (میلیارد ریال)



گروه مالی شهر گزارش معاملات در بورس کالا

## مبلغ فروش شرکت ها برای کلیه محصولات در بورس کالا (میلیارد ریال)



گروه مالی شهر گزارش معاملات در بورس کالا

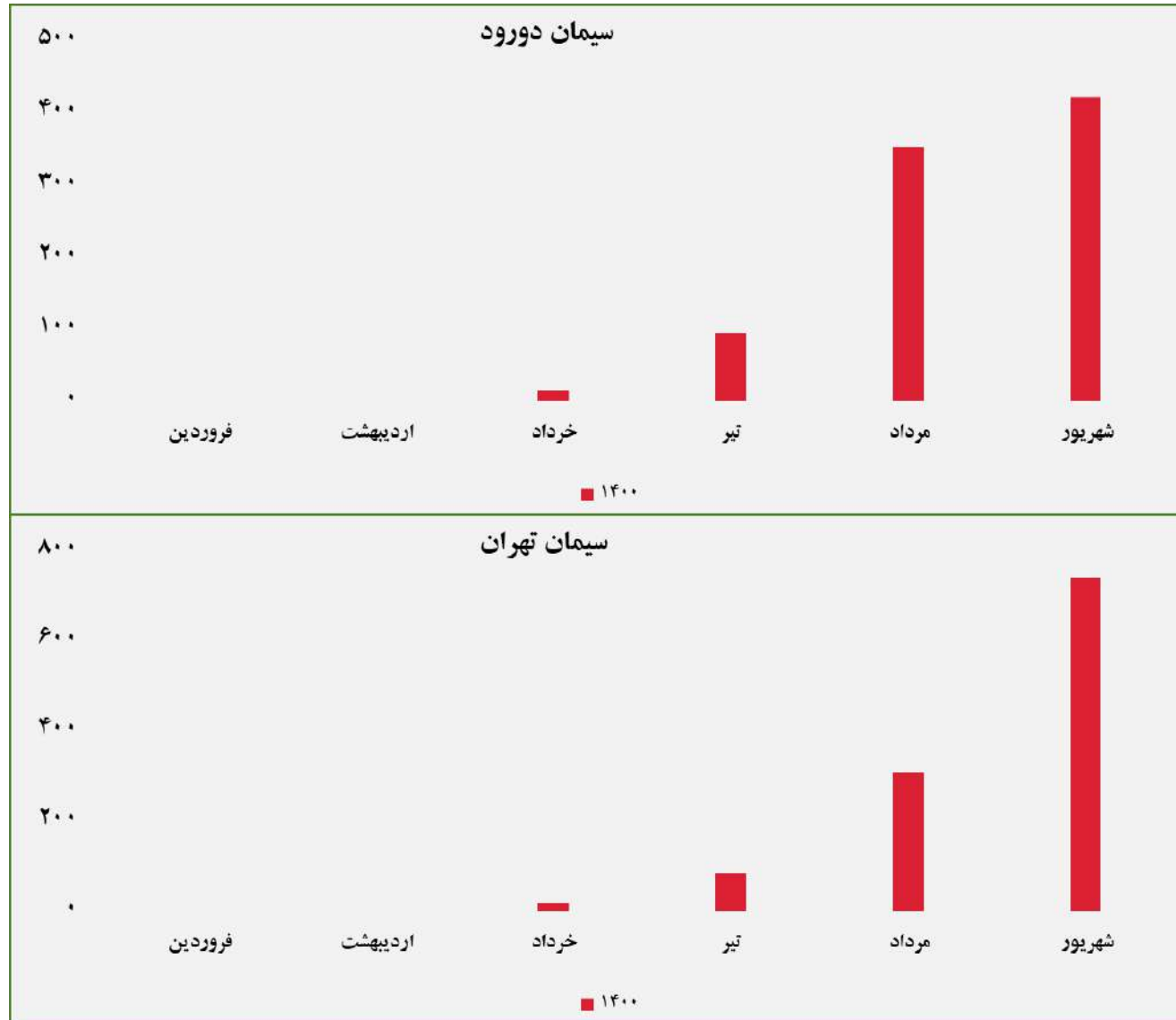


مبلغ فروش شرکت ها برای کلیه محصولات در بورس کالا (میلیارد ریال)



گروه مالی شهر گزارش معاملات در بورس کالا

## مبلغ فروش شرکت ها برای کلیه محصولات در بورس کالا (میلیارد ریال)

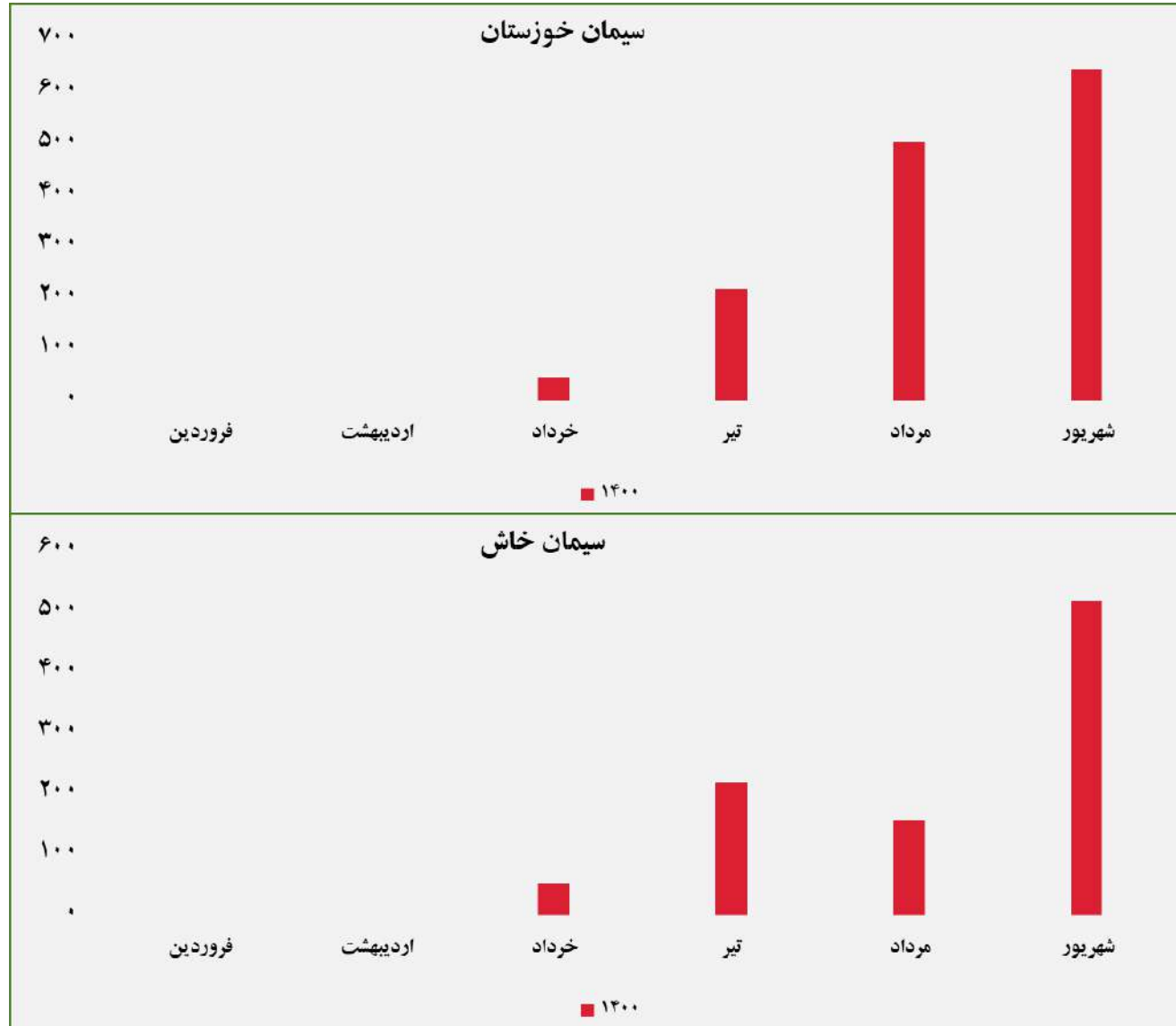


## مبلغ فروش شرکت ها برای کلیه محصولات در بورس کالا ( میلیارد ریال )



گروه مالی شهر گزارش معاملات در بورس کالا

## مبلغ فروش شرکت ها برای کلیه محصولات در بورس کالا (میلیارد ریال)





ردیف	نام محصول	تاریخ آخرین معامله	واحد	آخرین قیمت	میانگین هفته گذشته	میانگین یک ماه گذشته	میانگین سه ماه گذشته	تغییرات آخرین قیمت نسبت به		
								هفته گذشته	ماه گذشته	سه ماه گذشته
۱	شمش بلوم	۱۴۰۰/۰۶/۳۰	ریال/تن	۱۲۷,۷۸۵	۱۳۰,۵۰۰	۱۳۴,۰۶۷	۱۳۴,۰۲۳	-۲٪	-۴.۷٪	-۴.۷٪
۲	ورق گرم	۱۴۰۰/۰۶/۳۰		۲۰۶,۷۳۸	۲۰۶,۷۳۸	۲۰۶,۷۳۸	۱۹۹,۵۲۹	۰٪	۰.۰٪	۳.۶٪
۳	ورق سرد	۱۴۰۰/۰۶/۱۶		۲۲۵,۸۰۱	-	۲۲۵,۸۰۱	۲۳۱,۰۴۲	-	۰.۰٪	-۲.۳٪
۴	سبد تیرآهن مخلوط	۱۴۰۰/۰۶/۲۷		۱۶۹,۰۰۰	۱۴۳,۸۸۰	۱۵۵,۱۸۸	۱۵۴,۹۵۶	۱۷٪	۸.۹٪	۹.۱٪
۵	کاتد مس	۱۴۰۰/۰۶/۲۸		۲,۱۸۰,۴۵۸	۲,۱۳۸,۵۷۴	۲,۱۳۵,۱۳۸	۲,۰۸۰,۲۱۶	۲٪	۲.۱٪	۴.۸٪
۶	مفتول مسی	۱۴۰۰/۰۶/۰۸		۲,۱۸۲,۴۶۶	-	۲,۱۴۷,۰۵۲	۲,۱۰۴,۳۹۲	-	۱.۶٪	۳.۷٪
۷	شمش روی	۱۴۰۰/۰۶/۲۸		۶۶۹,۹۲۴	۶۶۳,۳۴۰	۶۵۱,۲۷۵	۶۳۵,۲۲۶	۱٪	۲.۹٪	۵.۵٪
۸	شمش آلومینیوم	۱۴۰۰/۰۶/۲۸		۷۱۸,۱۸۵	۷۲۲,۳۲۵	۶۷۷,۲۳۳	۵۹۷,۸۲۹	-۱٪	۶.۰٪	۲۰.۱٪

گروه مالی شهر گزارش معاملات در بورس کالا



ردیف	نام محصول	تاریخ آخرین معامله	واحد	آخرین قیمت	میانگین هفته گذشته	میانگین یک ماه گذشته	میانگین سه ماه گذشته	تغییرات آخرین قیمت نسبت به			
								هفته گذشته	ماه گذشته	سه ماه گذشته	
۱	اوره پریل	۱۴۰۰/۰۶/۲۷	ریال/تن	۸۹,۲۷۸	۸۷,۹۵۹	۸۷,۵۷۸	۸۵,۷۷۶	۱٪	۲٪	۴٪	
۲	پلی وینیل کلراید	۱۴۰۰/۰۶/۲۹		-	۳۷۸,۶۱۵	-	۳۷۸,۶۱۵	۳۰۴,۶۸۸	-	۰٪	۲۴٪
۳	پلی اتیلن سبک خطی	۱۴۰۰/۰۶/۳۰		۲۸۴,۹۲۲	۲۹۰,۱۲۱	۲۸۱,۲۹۹	۲۶۰,۴۲۵	۲٪	۳٪	۱۱٪	
۴	ارتوزایلین	۱۴۰۰/۰۶/۲۴		۱۷۶,۱۷۶	۱۷۶,۱۷۶	۱۷۱,۱۸۲	۱۶۲,۲۹۱	۰٪	۳٪	۹٪	
۵	استایرن منومر	۱۴۰۰/۰۶/۲۴		۲۹۱,۵۴۸	۲۹۱,۵۴۸	۲۵۷,۰۱۸	۲۴۶,۸۶۸	۰٪	۱۳٪	۱۸٪	
۶	پلی پروپیلن شیمیایی	۱۴۰۰/۰۶/۲۹		۳۶۳,۴۵۸	۳۶۷,۰۶۰	۳۶۳,۳۴۷	۳۳۸,۶۳۵	۱٪	۱٪	۸٪	
۷	پلی اتیلن سنگین تزریقی	۱۴۰۰/۰۶/۳۰		۲۱۹,۶۷۲	۲۲۲,۲۵۸	۲۲۱,۰۰۳	۲۱۴,۴۱۹	۱٪	۱٪	۴٪	
۸	آمونیاک	۱۴۰۰/۰۶/۲۷		۸۰,۸۰۴	۷۸,۷۲۹	۸۰,۵۴۶	۷۶,۵۶۵	-۳٪	-۲٪	۳٪	
۹	پلی اتیلن سنگین فیلم	۱۴۰۰/۰۶/۳۰		۲۳۲,۴۷۷	۲۳۸,۶۵۹	۲۳۵,۳۹۵	۲۲۹,۹۲۰	۳٪	۱٪	۴٪	
۱۰	لوب کات سبک	۱۴۰۰/۰۶/۲۳		۱۰۷,۹۶۴	۱۰۹,۵۷۵	۱۰۵,۸۳۷	۱۰۰,۱۸۰	۱٪	۴٪	۹٪	

گروه مالی شهر گزارش معاملات در بورس کالا