



گروه مالی شهر
SHAHRI FINANCIAL GROUP

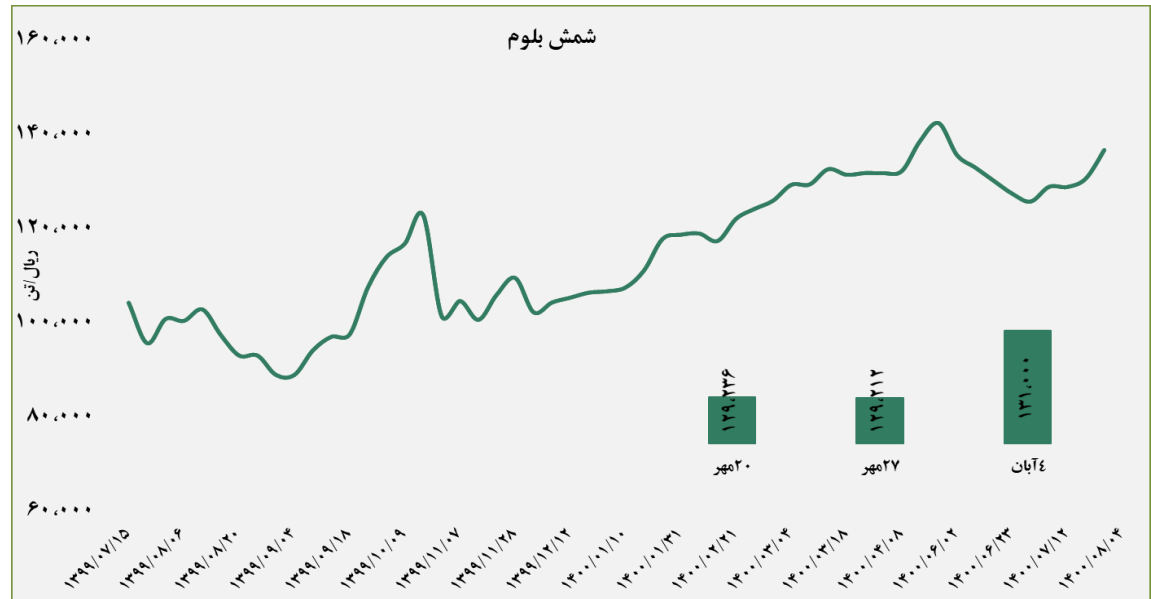
گزارش معاملات در بورس کالا

۱۴۰۰/۰۸/۰۵

www.sfg.ir - info@sfg.ir

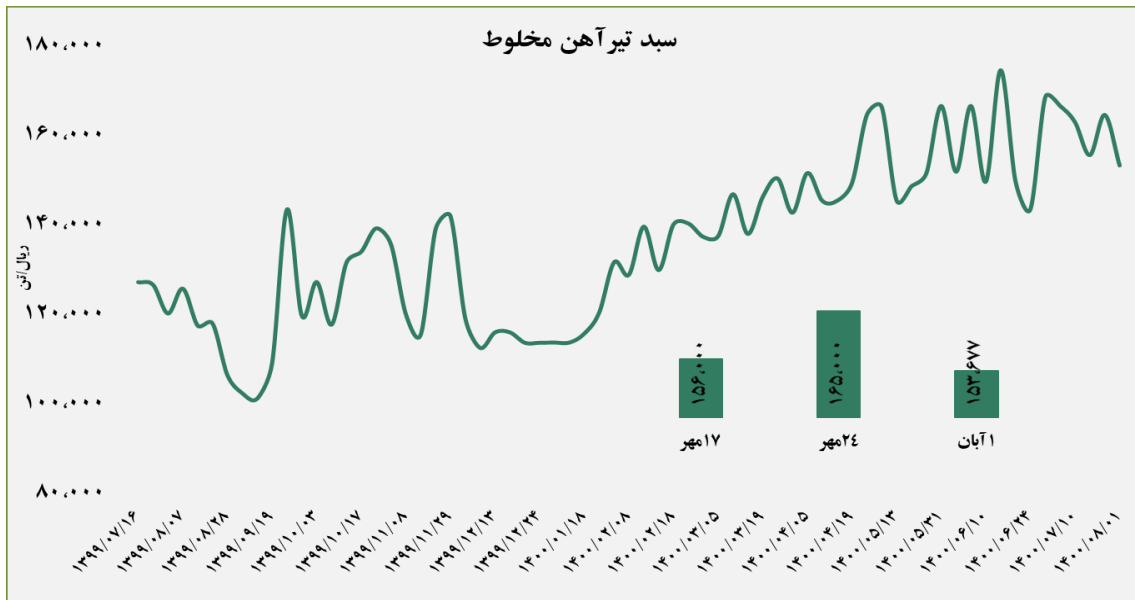
■ عرضه کننده:

آهن و فولاد ارفع - ذوب آهن اصفهان - مجتمع فولاد خراسان -
 مجتمع ذوب آهن فولاد خزر - فولاد کاوه جنوب کیش -
 فولاد کویر دامغان



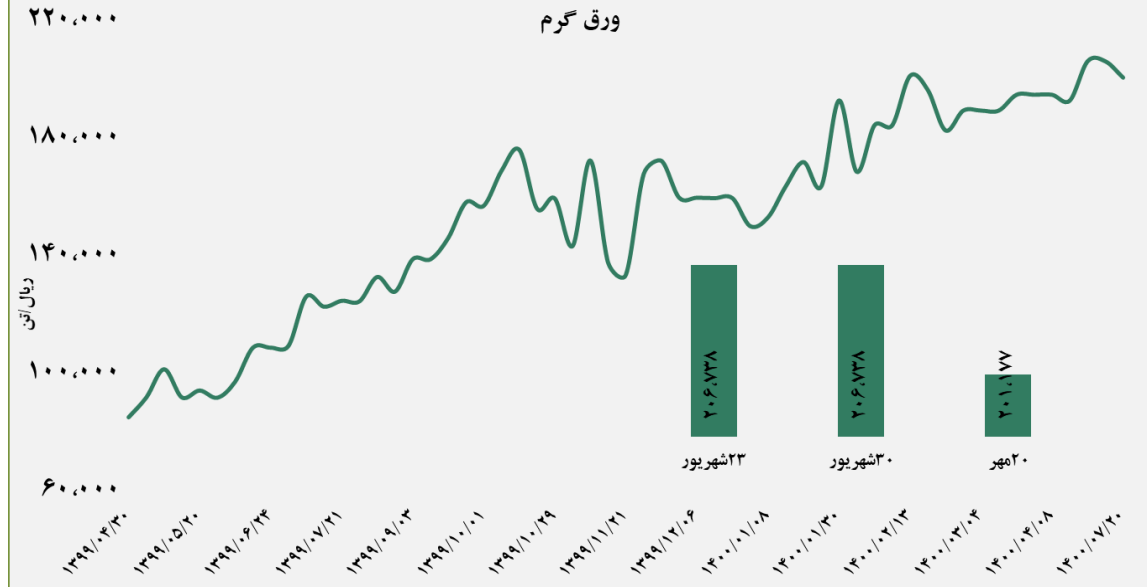
■ عرضه کننده:

ذوب آهن اصفهان - مجتمع فولاد ظفر بناب

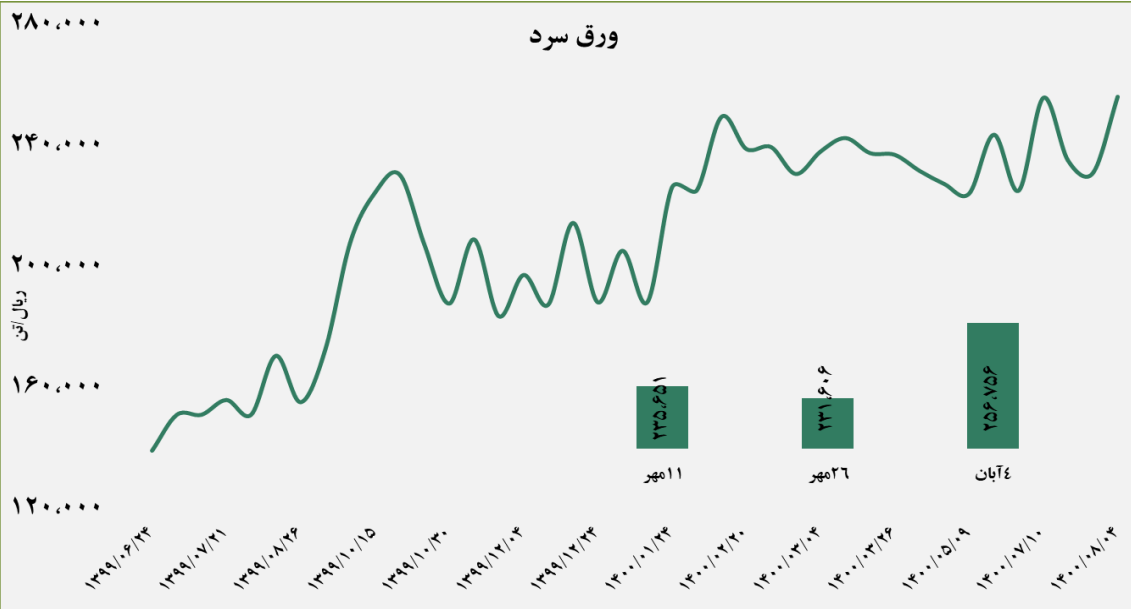


■ عرضه کننده:

فولاد مبارکه اصفهان - نورد و تولید قطعات فولادی



ورق سرد



■ عرضه کننده:

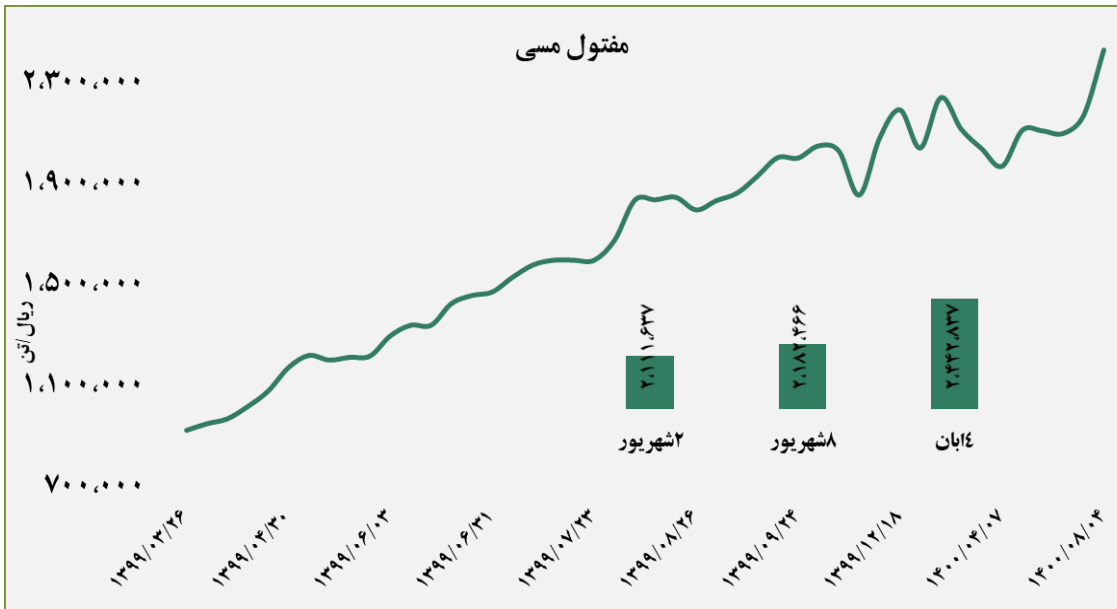
فولاد مبارکه اصفهان - فولاد غرب آسیا - صنایع هفت الماس

■ عرضه کننده:

شرکت ملی صنایع مس ایران - فرآوری مس درخشان
تخت گنبد



مفتول مسی

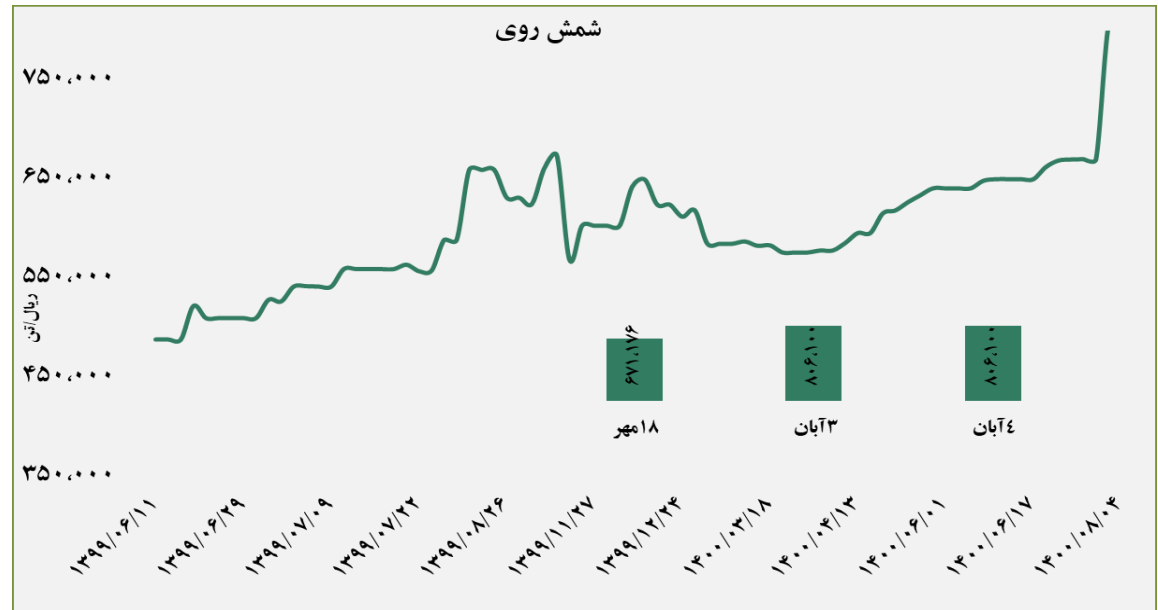


■ عرضه کننده:

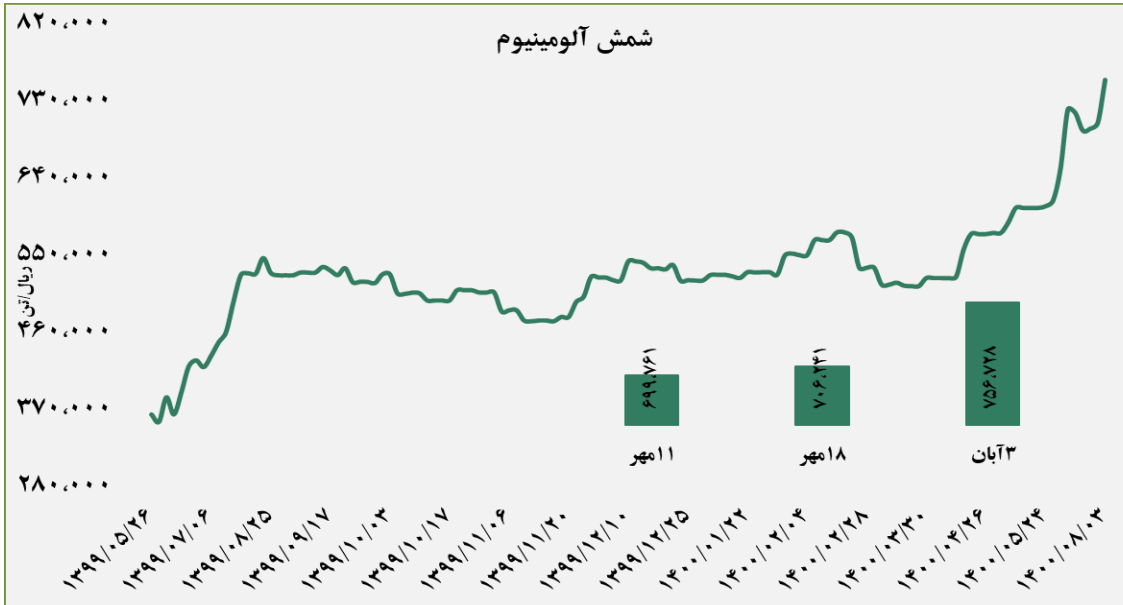
صنایع تولیدی دنیای مس کاشان - گیل راد شمال -
شرکت ملی صنایع مس ایران

■ عرضه کننده:

ملی سرب و روی ایران - سپتتا روی - تولیدی روی بندر عباس - ذوب احیای روی قشم - گسترش صنایع روی ایرانیان - فرآوری مواد معدنی ایران



شمش آلومینیوم

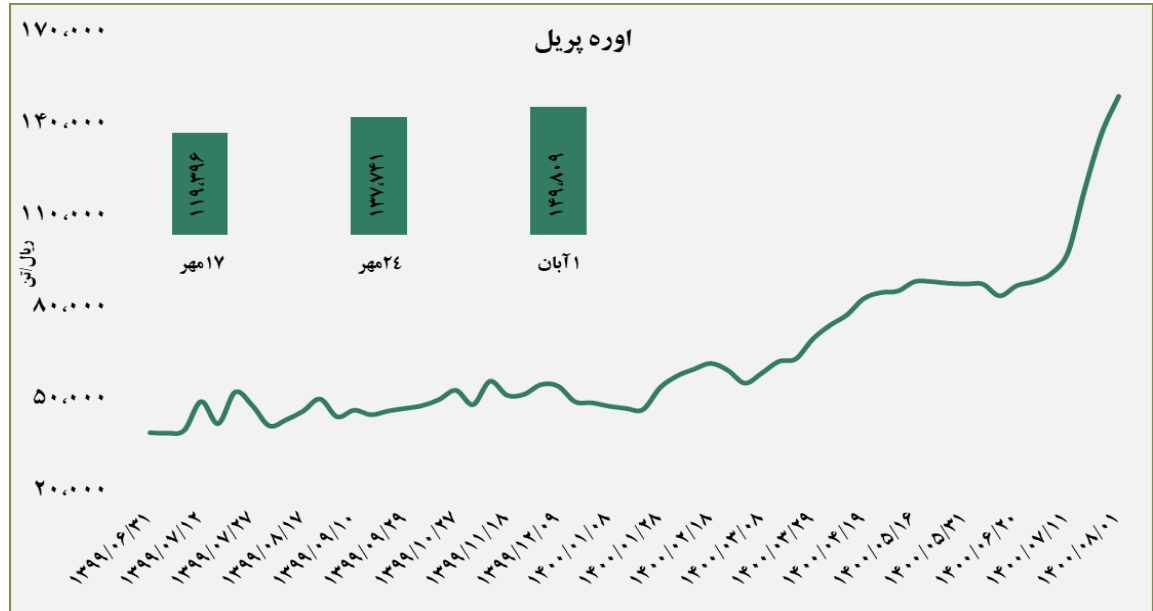


■ عرضه کننده:

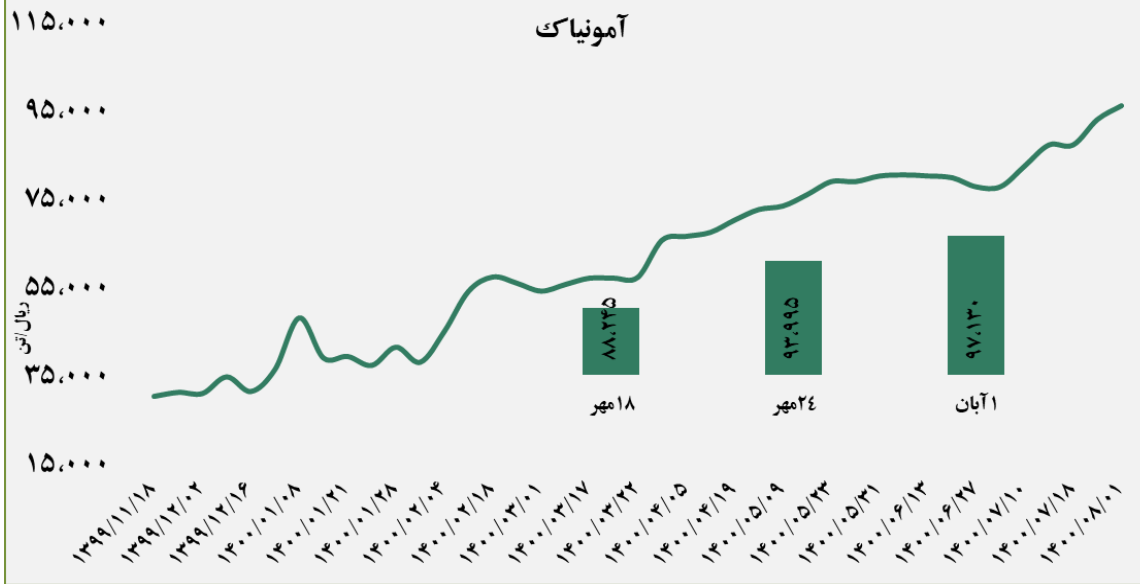
آلومینیوم ایران - مجتمع صنایع آلومینیوم جنوب - آلومینیوم المهدی - آلومینای ایران

■ عرضه کننده:

پتروشیمی خراسان - پتروشیمی شیراز - پتروشیمی پردیس - پتروشیمی کرمانشاه - پتروشیمی رازی



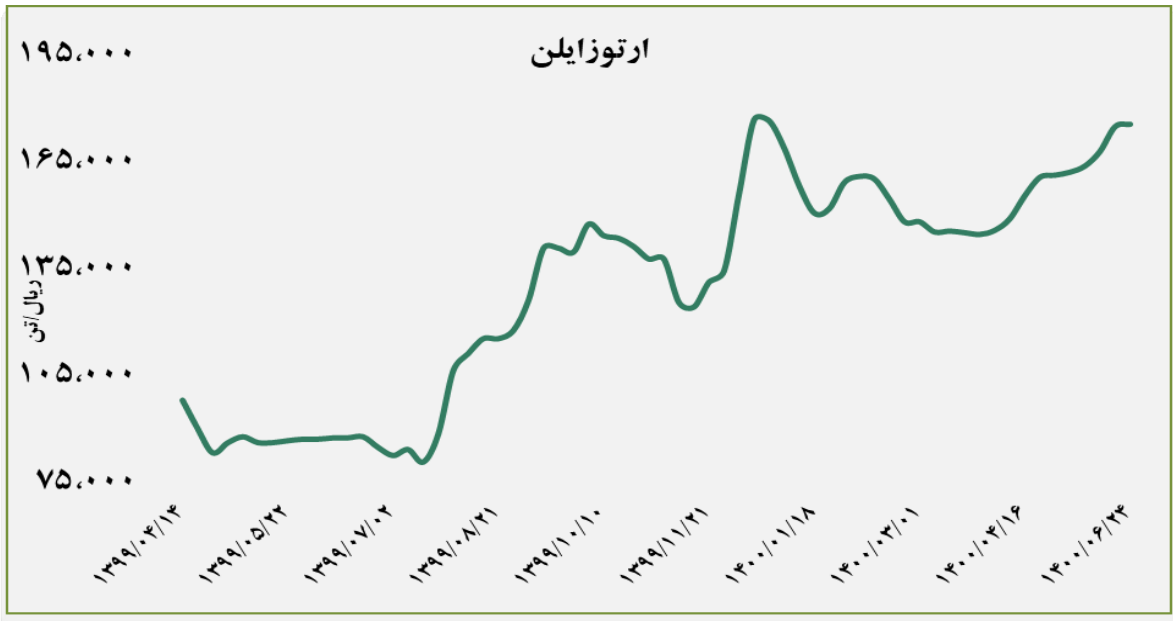
آمونیاک



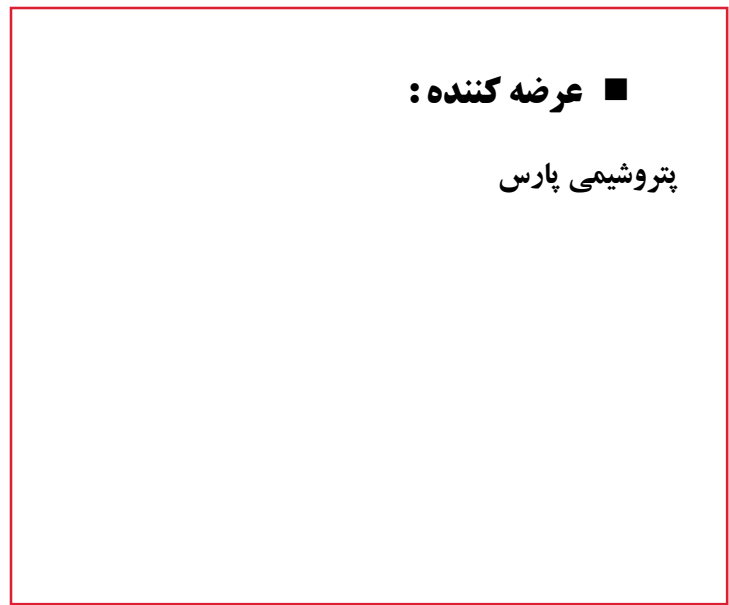
■ عرضه کننده:

پتروشیمی خراسان - پتروشیمی شیراز

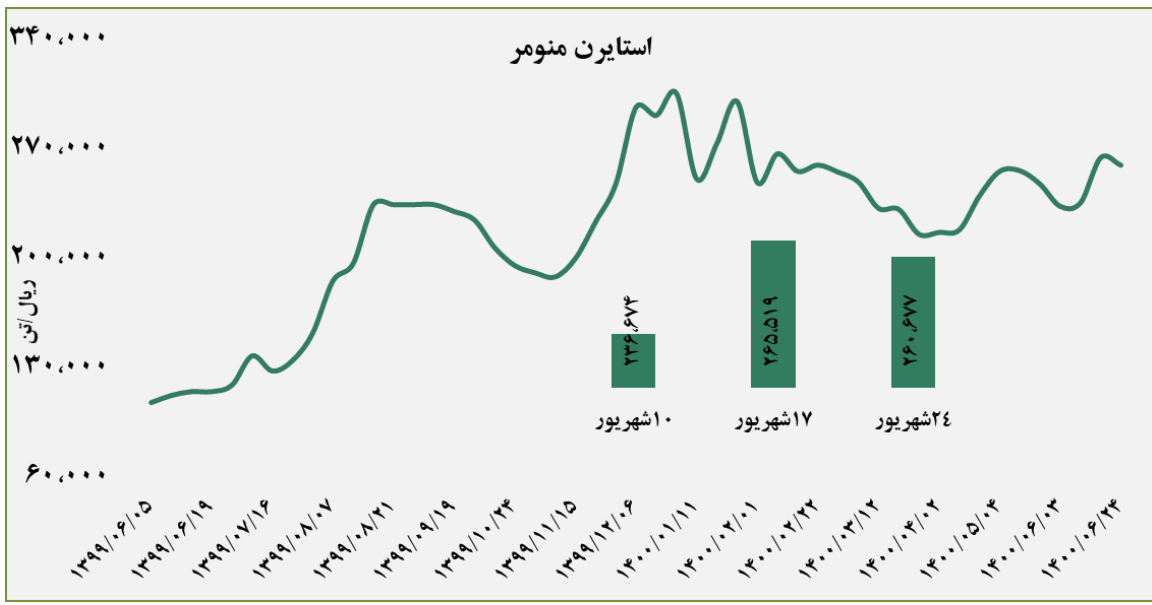
■ عرضه کننده:
پتروشیمی برزویه



■ عرضه کننده:
پتروشیمی پارس



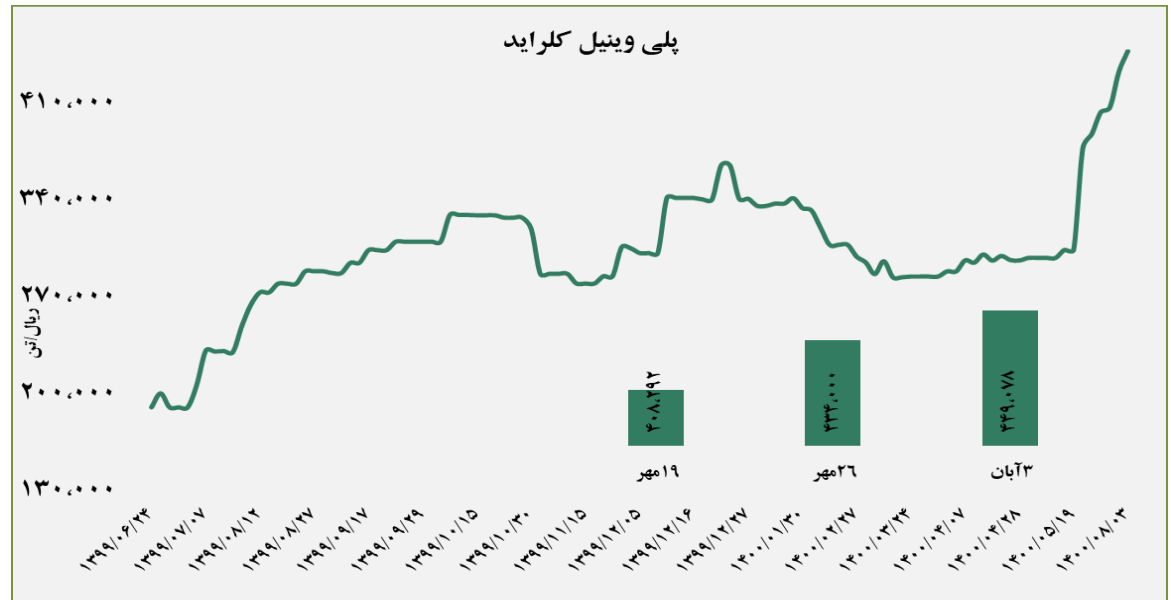
استایرن منومر



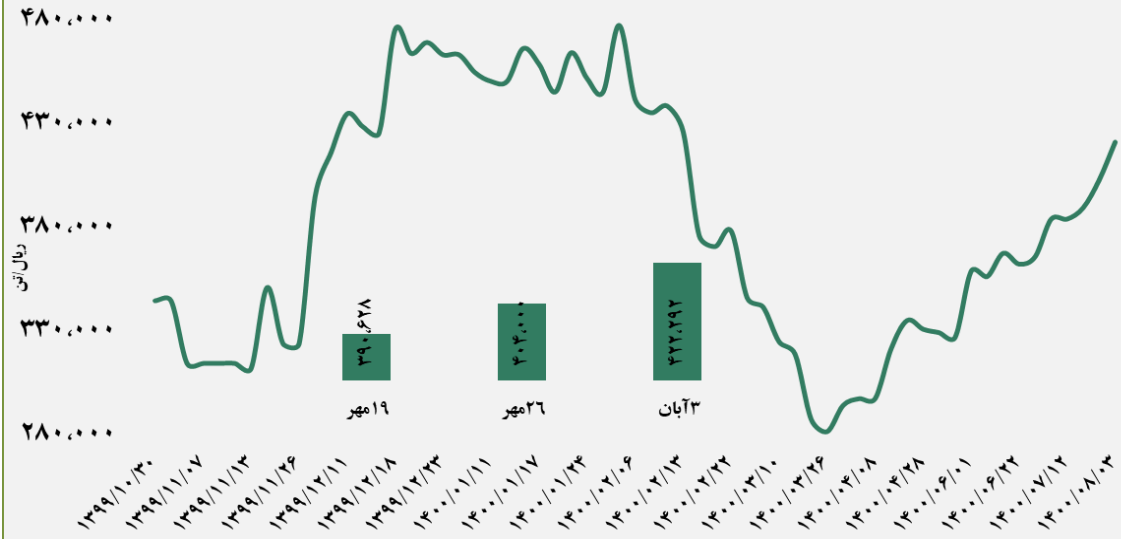
گروه مالی شهر
کزارش معاملات در بورس کالا

■ عرضه کننده:

پتروشیمی غدیر - پتروشیمی آبادان - پتروشیمی بندر امام - پتروشیمی اروند



پلی پروپیلن شیمیایی



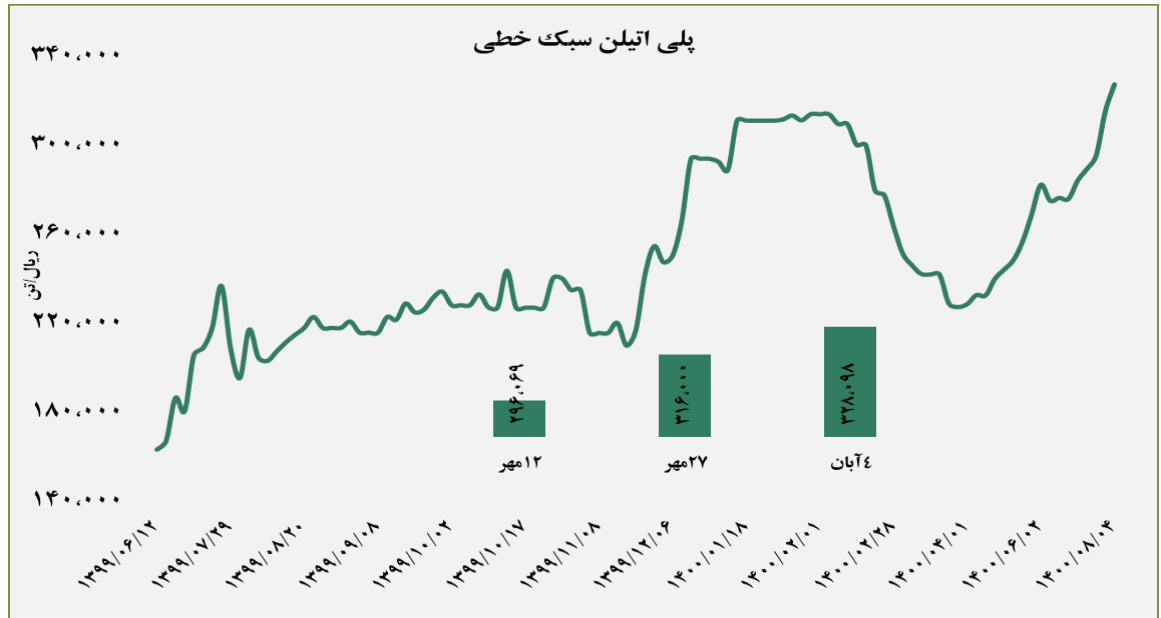
■ عرضه کننده:

پتروشیمی مارون - پلی پروپیلن جم - نوپر زرشیمی - پتروشیمی رجال - پتروشیمی سازند

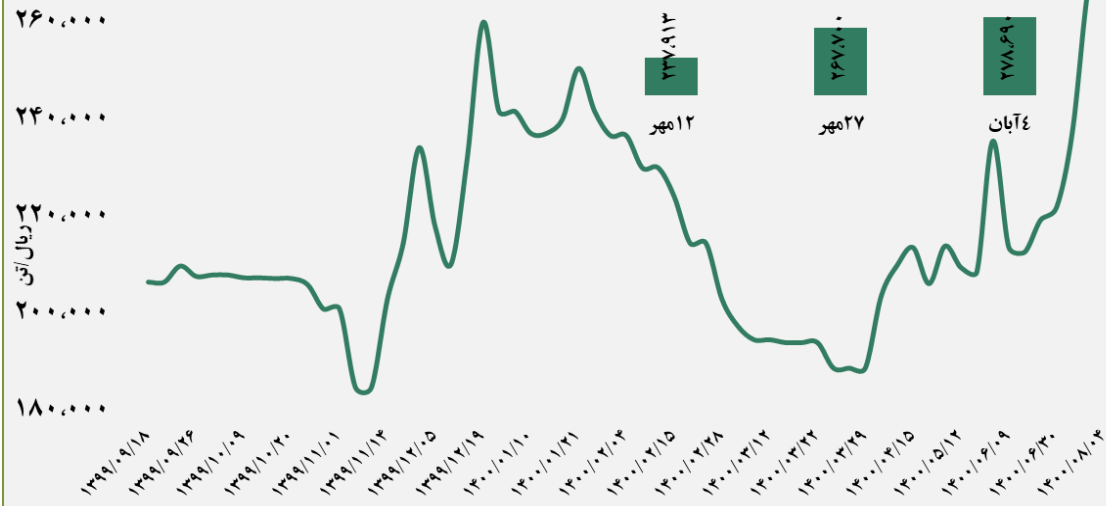
گروه مالی شهر گزارش معاملات در بورس کالا

■ عرضه کننده:

پتروشیمی سازند - پتروشیمی مهاباد - پتروشیمی امیر کبیر
- پتروشیمی جم



پلی اتیلن سنگین تزریقی

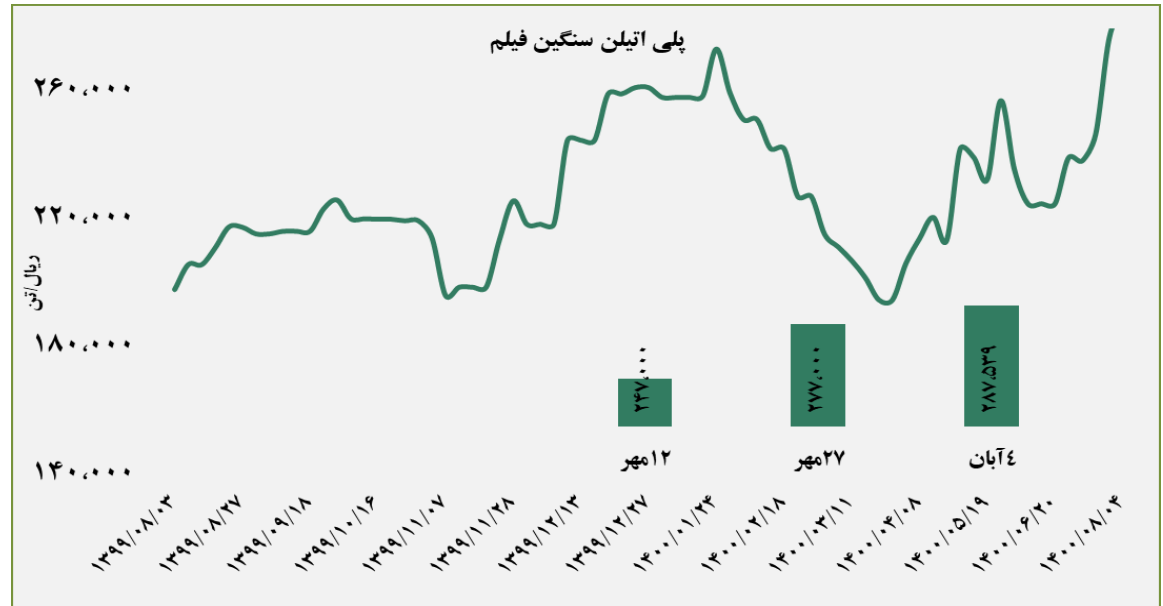


■ عرضه کننده:

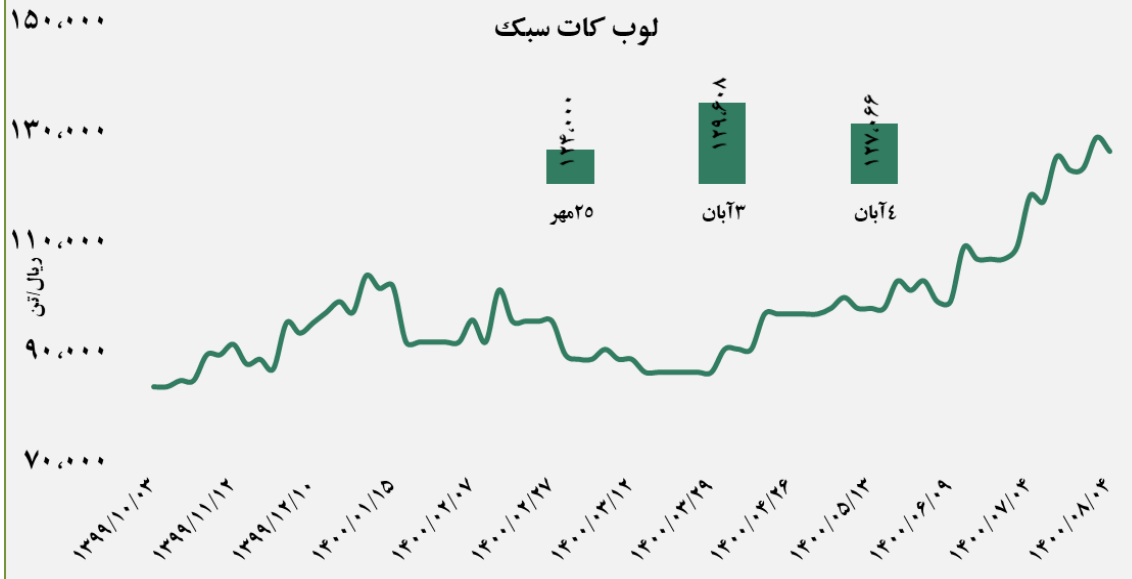
پتروشیمی لرستان - پتروشیمی بندر امام - پتروشیمی جم
- پتروشیمی تبریز

■ عرضه کننده:

پتروشیمی آریا ساسول - پتروشیمی مهر - پتروشیمی ایلام
- پتروشیمی مارون



لوب کات سبک



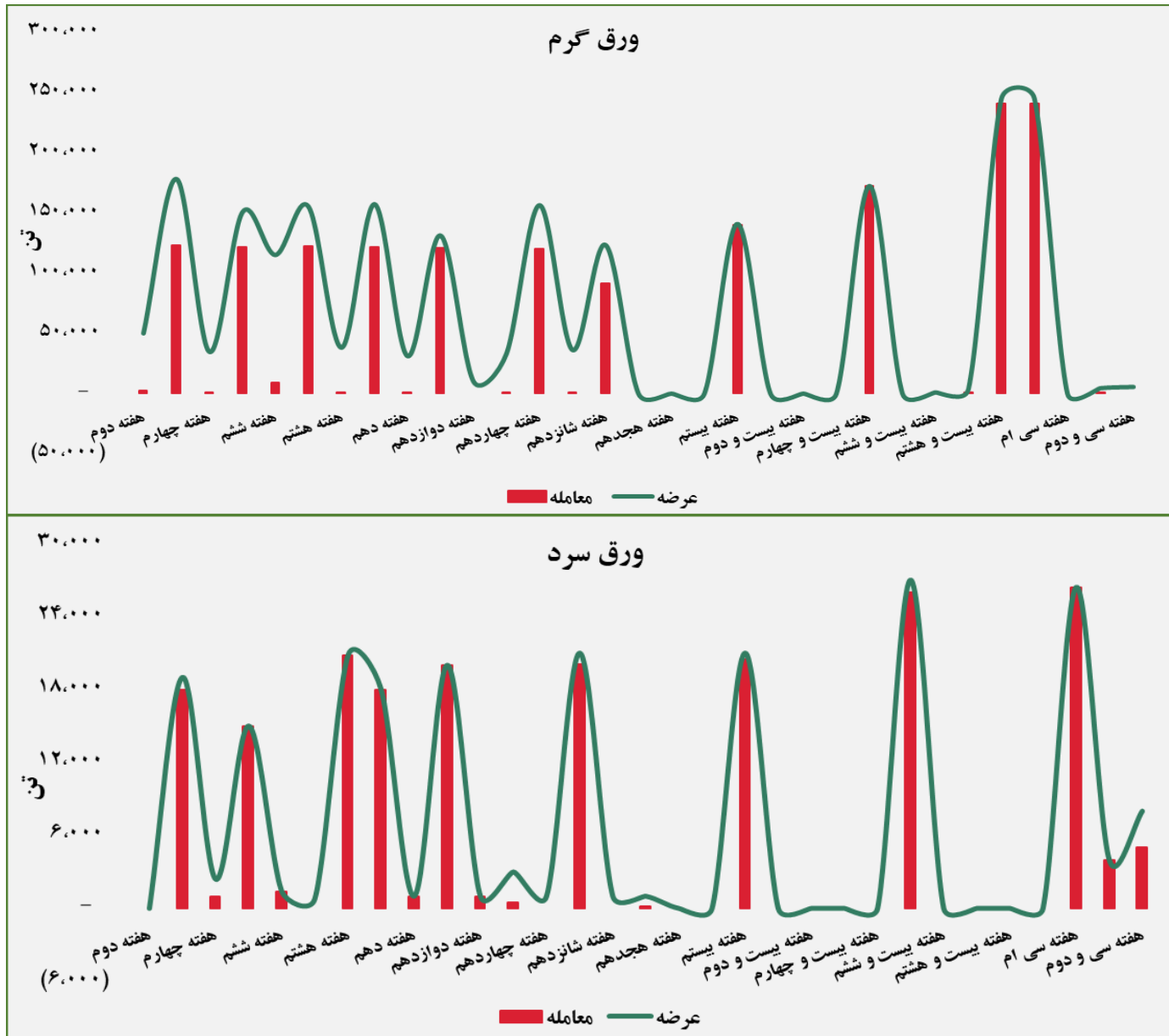
■ عرضه کننده:

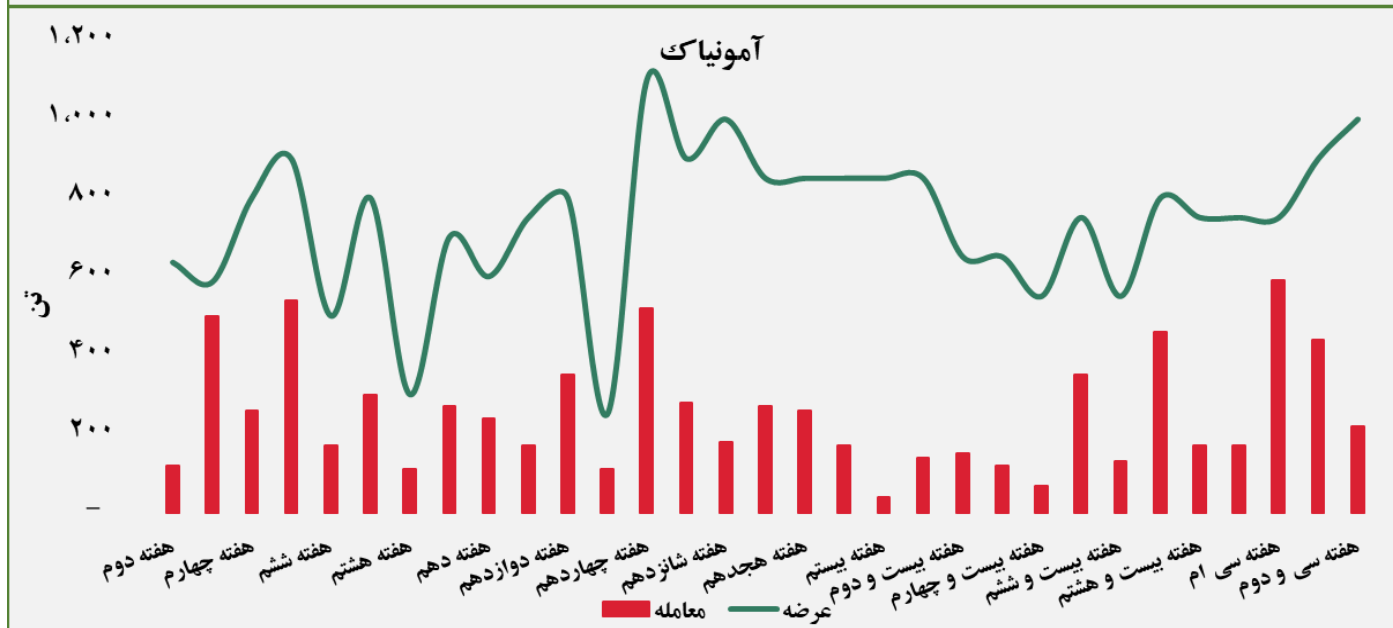
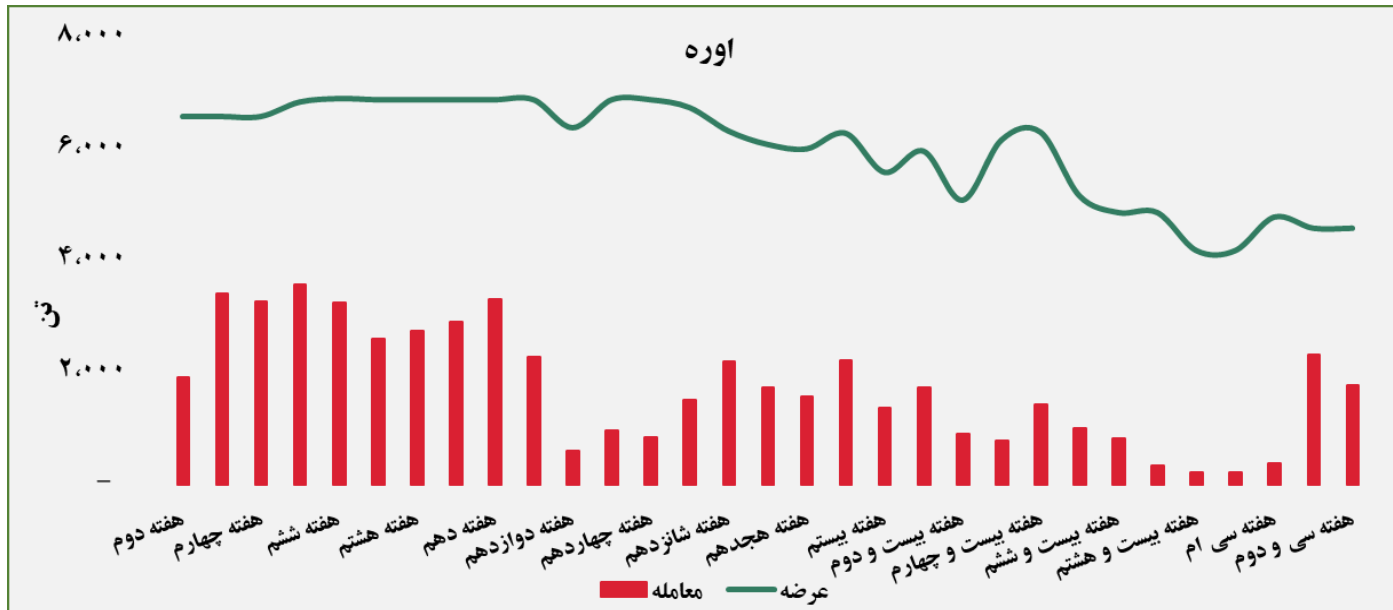
پالایش نفت بندر عباس - پالایش نفت اصفهان - پالایش نفت تهران - پالایش نفت تبریز - پالایش نفت آبادان

حجم عرضه و معامله هفتگی در بورس کالا (سال ۱۴۰۰)



گروه مالی شهر گزارش معاملات در بورس کالا







گروه مالی شهر گزارش معاملات در بورس کالا

مبلغ فروش شرکت ها برای کلیه محصولات در بورس کالا (میلیارد ریال)



گروه مالی شهر گزارش معاملات در بورس کالا

مبلغ فروش شرکت ها برای کلیه محصولات در بورس کالا (میلیارد ریال)



گروه مالی شهر گزارش معاملات در بورس کالا

مبلغ فروش شرکت ها برای کلیه محصولات در بورس کالا (میلیارد ریال)



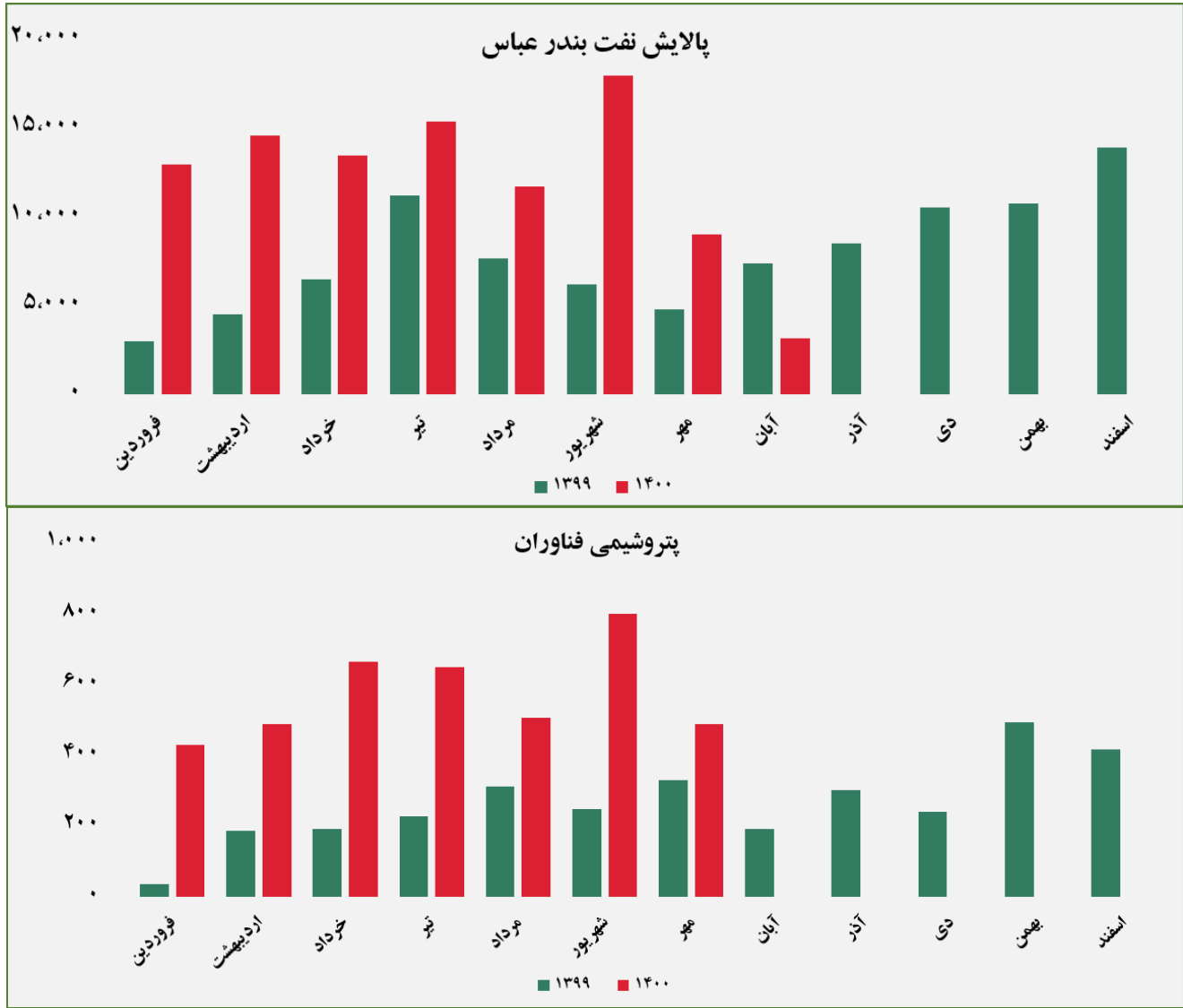
گروه مالی شهر گزارش معاملات در بورس کالا

مبلغ فروش شرکت‌ها برای کلیه محصولات در بورس کالا (میلیارد ریال)



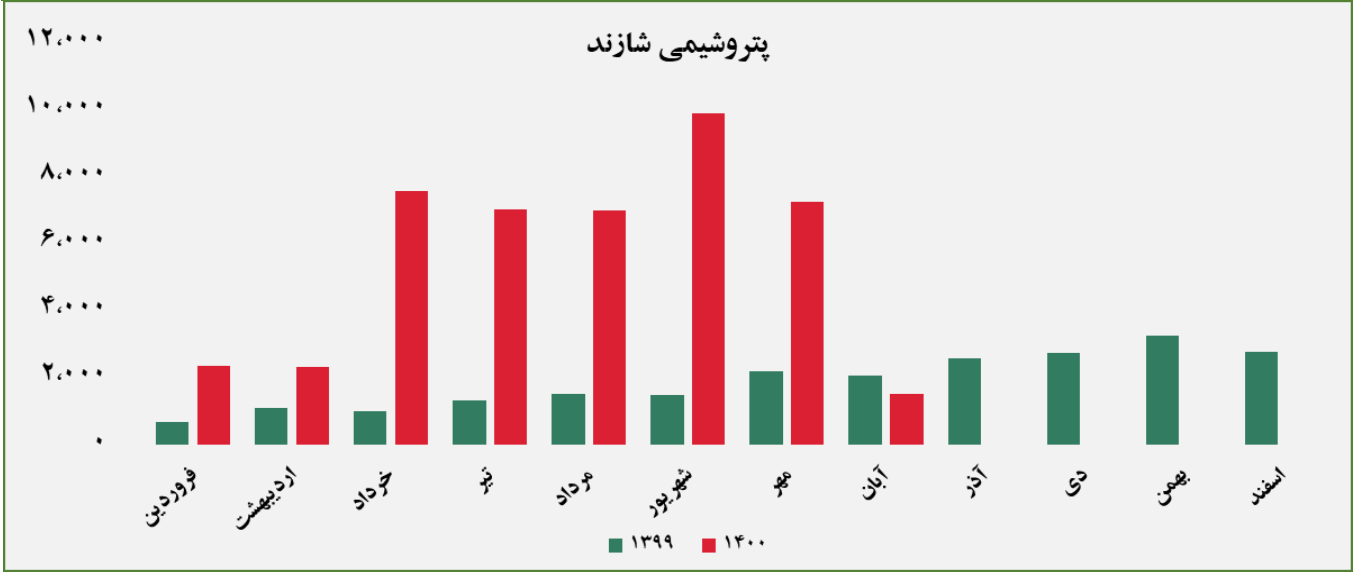
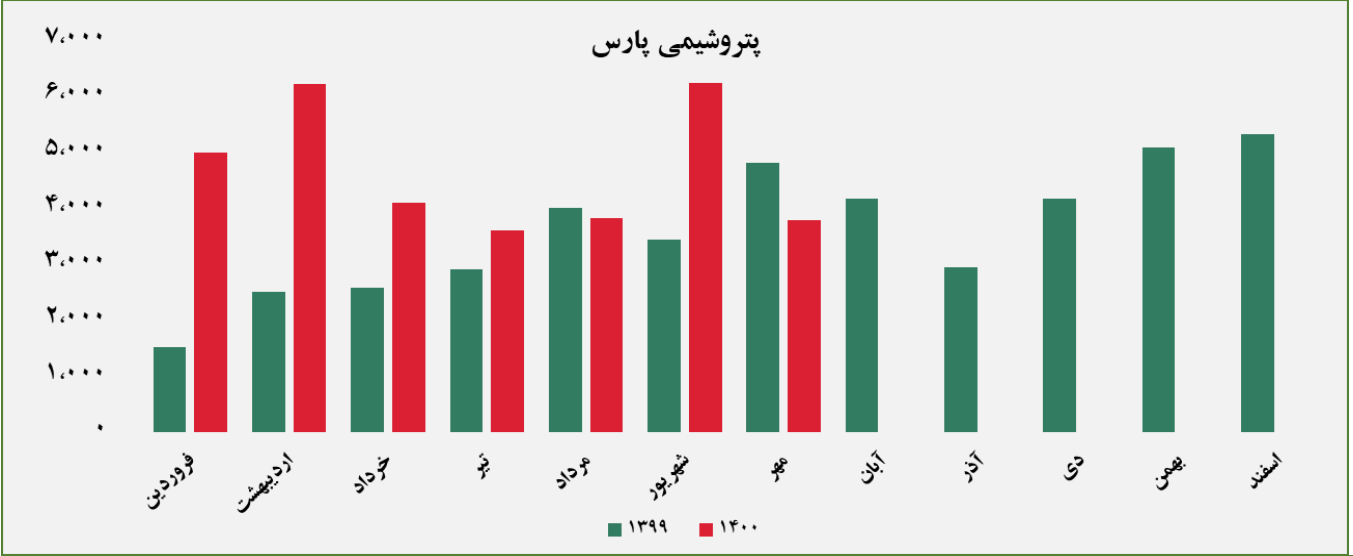
گروه مالی شهر گزارش معاملات در بورس کالا

مبلغ فروش شرکت ها برای کلیه محصولات در بورس کالا (میلیارد ریال)



گروه مالی شهر گزارش معاملات در بورس کالا

مبلغ فروش شرکت ها برای کلیه محصولات در بورس کالا (میلیارد ریال)



گروه مالی شهر گزارش معاملات در بورس کالا

مبلغ فروش شرکت ها برای کلیه محصولات در بورس کالا (میلیارد ریال)



گروه مالی شهر گزارش معاملات در بورس کالا

مبلغ فروش شرکت ها برای کلیه محصولات در بورس کالا (میلیارد ریال)



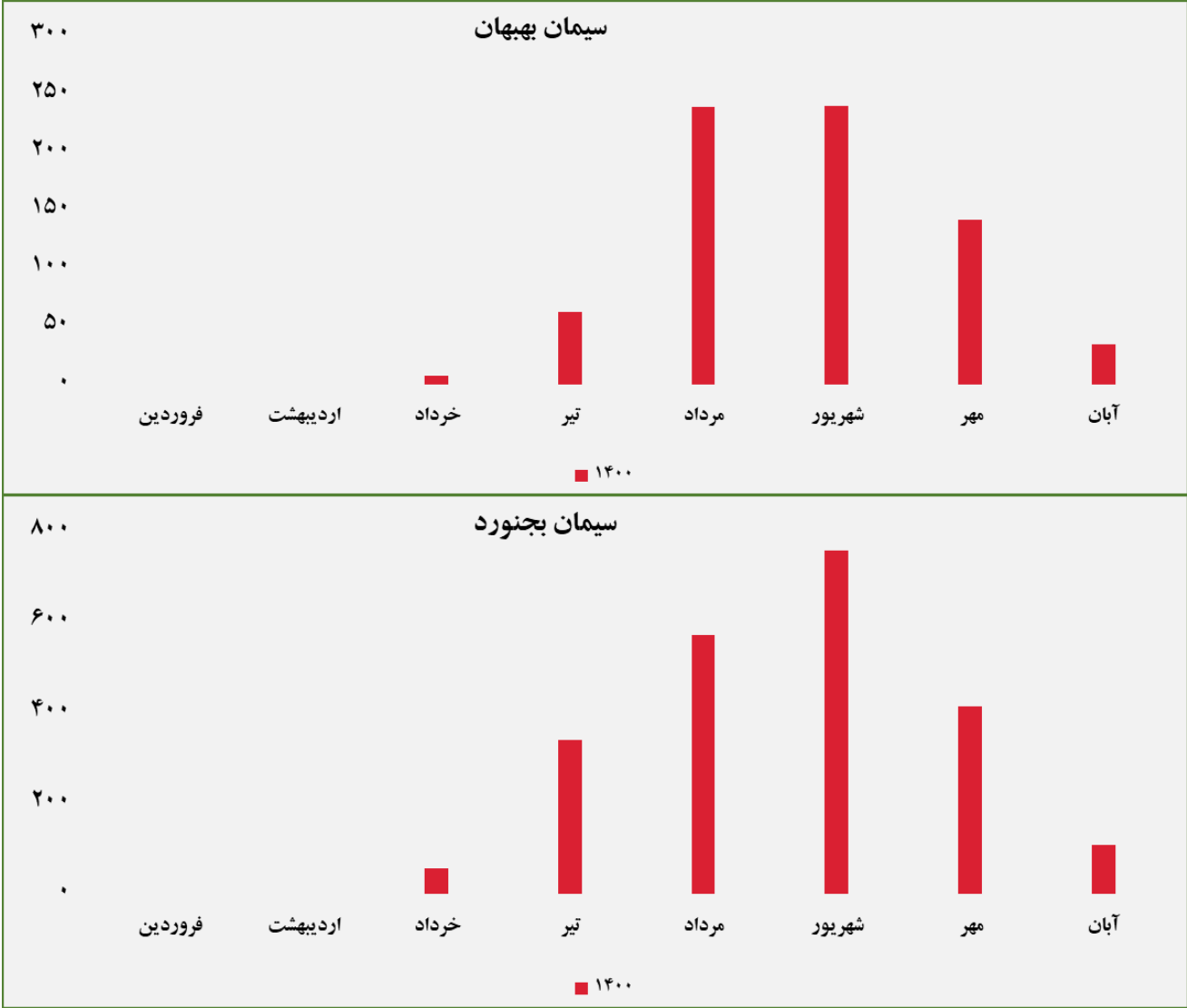
گروه مالی شهر گزارش معاملات در بورس کالا

مبلغ فروش شرکت ها برای کلیه محصولات در بورس کالا (میلیارد ریال)



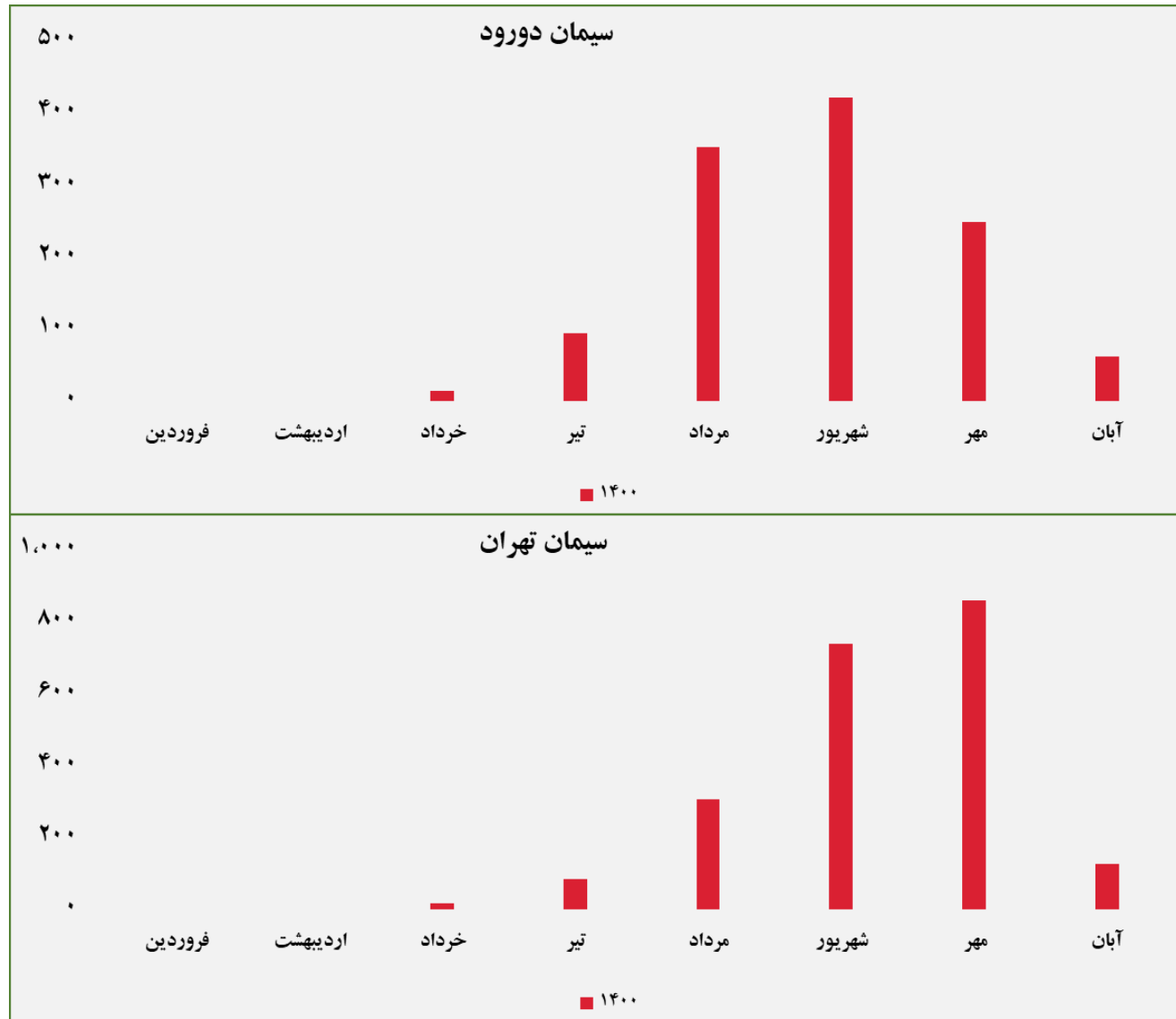
گروه مالی شهر گزارش معاملات در بورس کالا

مبلغ فروش شرکت ها برای کلیه محصولات در بورس کالا (میلیارد ریال)



گروه مالی شهر گزارش معاملات در بورس کالا

مبلغ فروش شرکت ها برای کلیه محصولات در بورس کالا (میلیارد ریال)

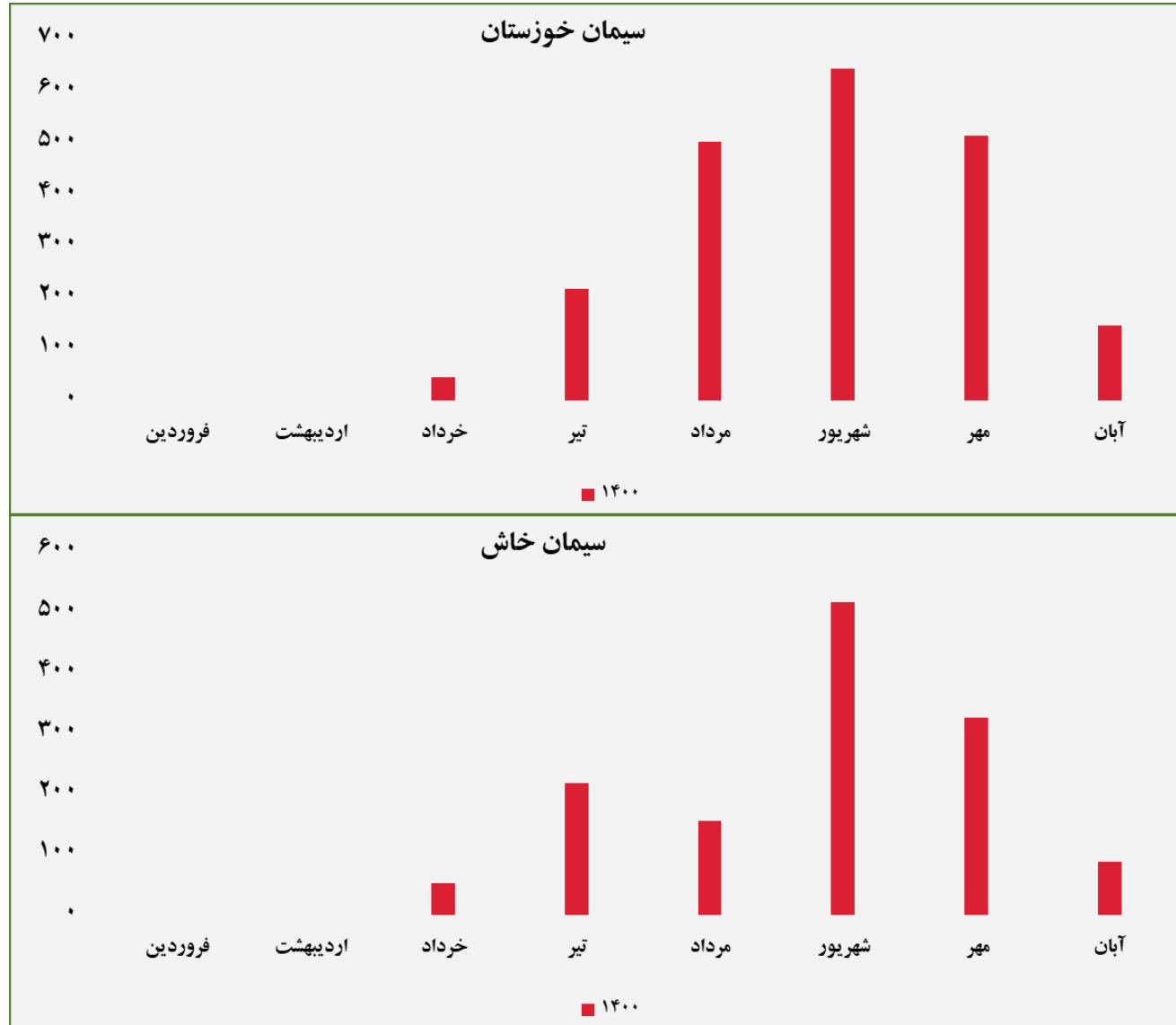


مبلغ فروش شرکت ها برای کلیه محصولات در بورس کالا (میلیارد ریال)



گروه مالی شهر گزارش معاملات در بورس کالا

مبلغ فروش شرکت ها برای کلیه محصولات در بورس کالا (میلیارد ریال)





ردیف	نام محصول	تاریخ آخرین معامله	واحد	آخرین قیمت	میانگین هفته گذشته	میانگین یک ماه گذشته	میانگین سه ماه گذشته	تغییرات آخرین قیمت نسبت به		
								هفته گذشته	ماه گذشته	سه ماه گذشته
۱	شمش بلوم	۱۴۰۰/۰۸/۰۴	ریال/تن	۱۳۷,۰۴۰	۱۳۱,۰۰۰	۱۲۸,۸۸۸	۱۳۲,۴۸۹	۵٪	۶.۳٪	۳.۴٪
۲	ورق گرم	۱۴۰۰/۰۷/۲۰		۲۰۱,۱۷۷	-	۲۰۱,۱۷۷	۲۰۴,۸۸۴	-	۰.۰٪	-۱.۸٪
۳	ورق سرد	۱۴۰۰/۰۸/۰۴		۲۵۶,۷۵۶	۲۳۱,۶۰۶	۲۴۱,۲۳۱	۲۳۸,۷۵۱	۱۱٪	۶.۴٪	۷.۵٪
۴	سبد تیرآهن مخلوط	۱۴۰۰/۰۸/۰۱		۱۵۳,۶۷۷	۱۶۵,۰۰۰	۱۶۲,۸۴۱	۱۵۸,۷۰۰	-۷٪	-۵.۶٪	-۳.۲٪
۵	کاتد مس	۱۴۰۰/۰۸/۰۳		۲,۳۹۶,۱۷۹	-	۲,۱۳۲,۷۴۹	۲,۱۳۵,۱۵۵	-	۱۲.۴٪	۱۲.۲٪
۶	مفتول مسی	۱۴۰۰/۰۸/۰۴		۲,۴۴۲,۸۳۷	-	-	۲,۱۴۷,۰۵۲	-	-	۱۳.۸٪
۷	شمش روی	۱۴۰۰/۰۸/۰۴		۸۰۶,۱۰۰	-	۶۷۱,۱۴۸	۶۵۱,۹۳۹	-	۲۰.۱٪	۲۳.۶٪
۸	شمش آلومینیوم	۱۴۰۰/۰۸/۰۳		۷۵۶,۷۲۸	-	۷۰۲,۲۱۶	۶۴۹,۲۸۵	-	۷.۸٪	۱۶.۵٪

گروه مالی شهر گزارش معاملات در بورس کالا



ردیف	نام محصول	تاریخ آخرین معامله	واحد	آخرین قیمت	میانگین هفته گذشته	میانگین یک ماه گذشته	میانگین سه ماه گذشته	تغییرات آخرین قیمت نسبت به		
								سه ماه گذشته	ماه گذشته	هفته گذشته
۱	اوره پریل	۱۴۰۰/۰۸/۰۱		۱۴۹,۸۰۹	۱۳۷,۷۴۱	۱۱۱,۸۸۸	۹۵,۳۷۲	۹٪	۳۴٪	۵۷٪
۲	پلی وینیل کلراید	۱۴۰۰/۰۸/۰۳		۴۴۹,۰۷۸	۴۳۴,۰۰۰	۴۰۹,۰۴۸	۳۴۷,۷۲۷	۳٪	۱۰٪	۲۹٪
۳	پلی اتیلن سبک خطی	۱۴۰۰/۰۸/۰۴		۳۲۸,۰۹۸	۳۱۶,۰۰۰	۳۰۶,۰۳۵	۲۷۹,۶۳۵	۴٪	۷٪	۱۷٪
۴	ارتوزایلین	۱۴۰۰/۰۶/۲۴		۱۷۶,۱۷۶	-	-	۱۶۷,۲۳۷	-	-	۵٪
۵	استایرن منومر	۱۴۰۰/۰۶/۲۴		۲۹۱,۵۴۸	-	-	۲۵۱,۳۸۲	-	-	۱۶٪
۶	پلی پروپیلن شیمیایی	۱۴۰۰/۰۸/۰۳	ریال/تن	۴۲۲,۲۹۲	۴۰۴,۰۰۰	۳۹۱,۲۳۷	۳۶۷,۲۹۹	۵٪	۸٪	۱۵٪
۷	پلی اتیلن سنگین تزریقی	۱۴۰۰/۰۸/۰۴		۲۷۸,۶۹۰	۲۶۷,۷۰۰	۲۵۲,۸۰۷	۲۲۴,۳۷۷	۴٪	۱۰٪	۲۴٪
۸	آمونیاک	۱۴۰۰/۰۸/۰۱		۹۷,۱۳۰	۹۳,۹۹۵	۸۶,۵۵۱	۸۱,۹۵۵	۳٪	۱۲٪	۱۹٪
۹	پلی اتیلن سنگین فیلم	۱۴۰۰/۰۸/۰۴		۲۸۷,۵۳۹	۲۷۷,۰۰۰	۲۶۲,۰۰۰	۲۴۰,۵۷۱	۴٪	۱۰٪	۲۰٪
۱۰	لوب کات سنگین	۱۴۰۰/۰۸/۰۴		۱۲۳,۸۳۶	۱۲۰,۴۸۹	۱۱۷,۷۸۸	۱۰۴,۵۷۵	۳٪	۵٪	۱۸٪
۱۱	لوب کات سبک	۱۴۰۰/۰۸/۰۴		۱۲۷,۰۶۶	۱۲۴,۰۰۰	۱۲۲,۱۲۹	۱۰۷,۲۳۵	۳٪	۴٪	۱۸٪