



**گروه مالی شهر**  
SHAHR FINANCIAL GROUP

# گزارش روزانه تحلیل بازار

معاونت سرمایه گذاری و توسعه

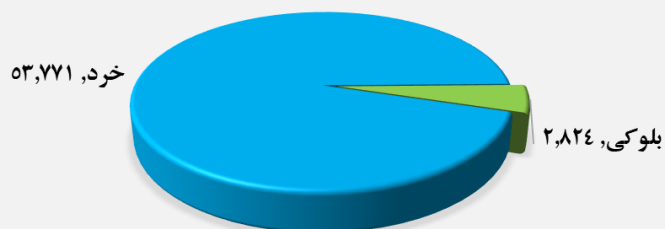
۱۴۰۰/۰۷/۱۷

[www.sfg.ir](http://www.sfg.ir) - [info@sfg.i](mailto:info@sfg.i)

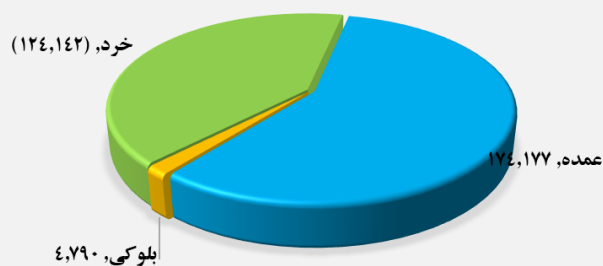
## تصویر کلی بازار

فرا بورس		بورس	
۲۰,۹۸۰	شاخص کل	۱,۴۶۵,۹۸۳	شاخص کل
(۳۵۱)	تغییر شاخص	(۲۲,۲۸۰)	تغییر شاخص
۱۹۸,۷۳۱	ارزش بازار (میلیارد ریال)	۵۸,۹۱۰,۴۹۷	ارزش بازار (میلیارد ریال)
	ارزش معاملات (میلیارد ریال)	۵۴,۸۲۵	ارزش معاملات (میلیارد ریال)
بیشترین تاثیر مثبت در شاخص		بیشترین تاثیر مثبت در شاخص	
	شپاس		شستا
	پخش		بفجر
	شکام		شفن
	قاسم		مبین
بیشترین تاثیر منفی در شاخص		بیشترین تاثیر منفی در شاخص	
	آریا		فولاد
	پپاس		تاپیکو
	زاگرس		پارسان
	فجهان		فملی

ارزش معاملات سهام - به تفکیک بلوکی، عمده و خرد  
(میلیارد ریال)



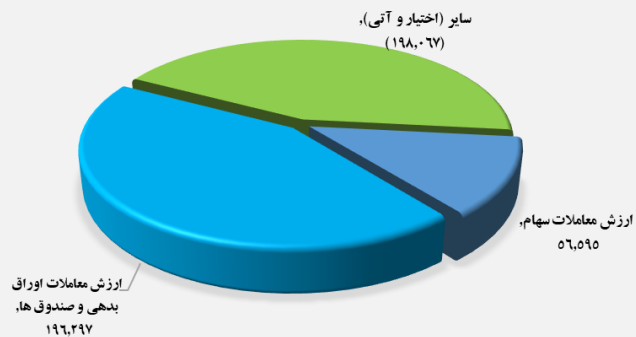
ارزش کل معاملات  
(میلیارد ریال)

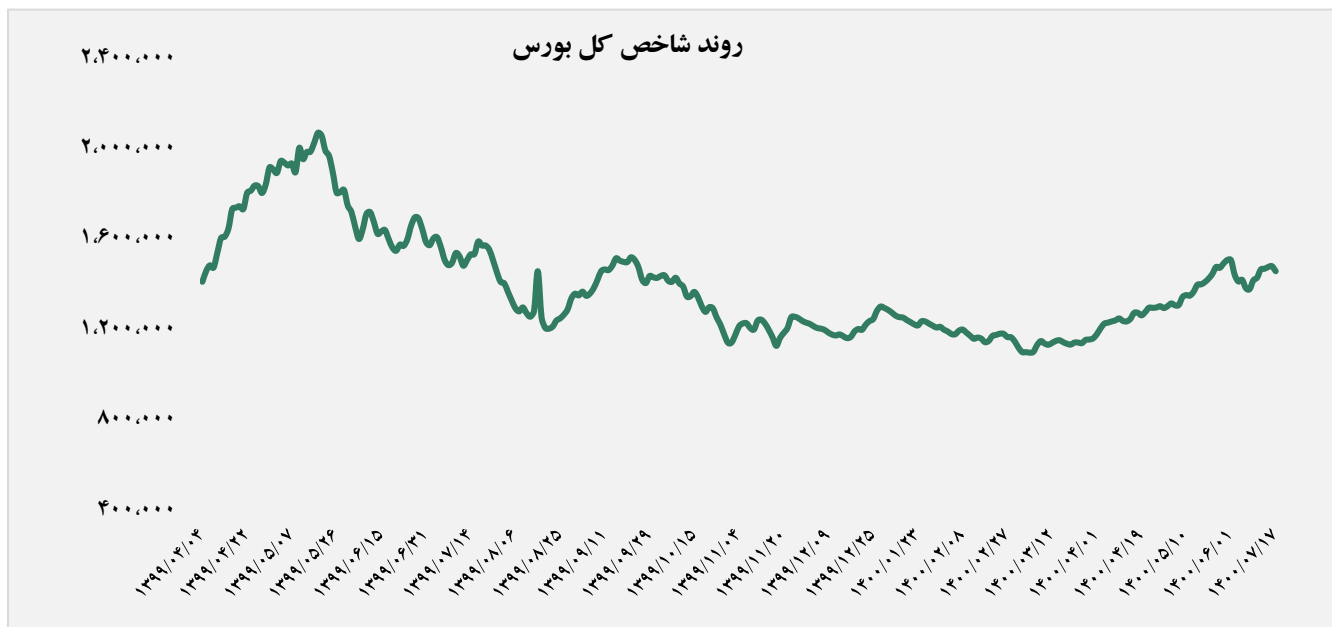


ارزش کل معاملات - به تفکیک بورس و فرا بورس  
(میلیارد ریال)  
ارزش کل معاملات  
فرا بورس، ۰

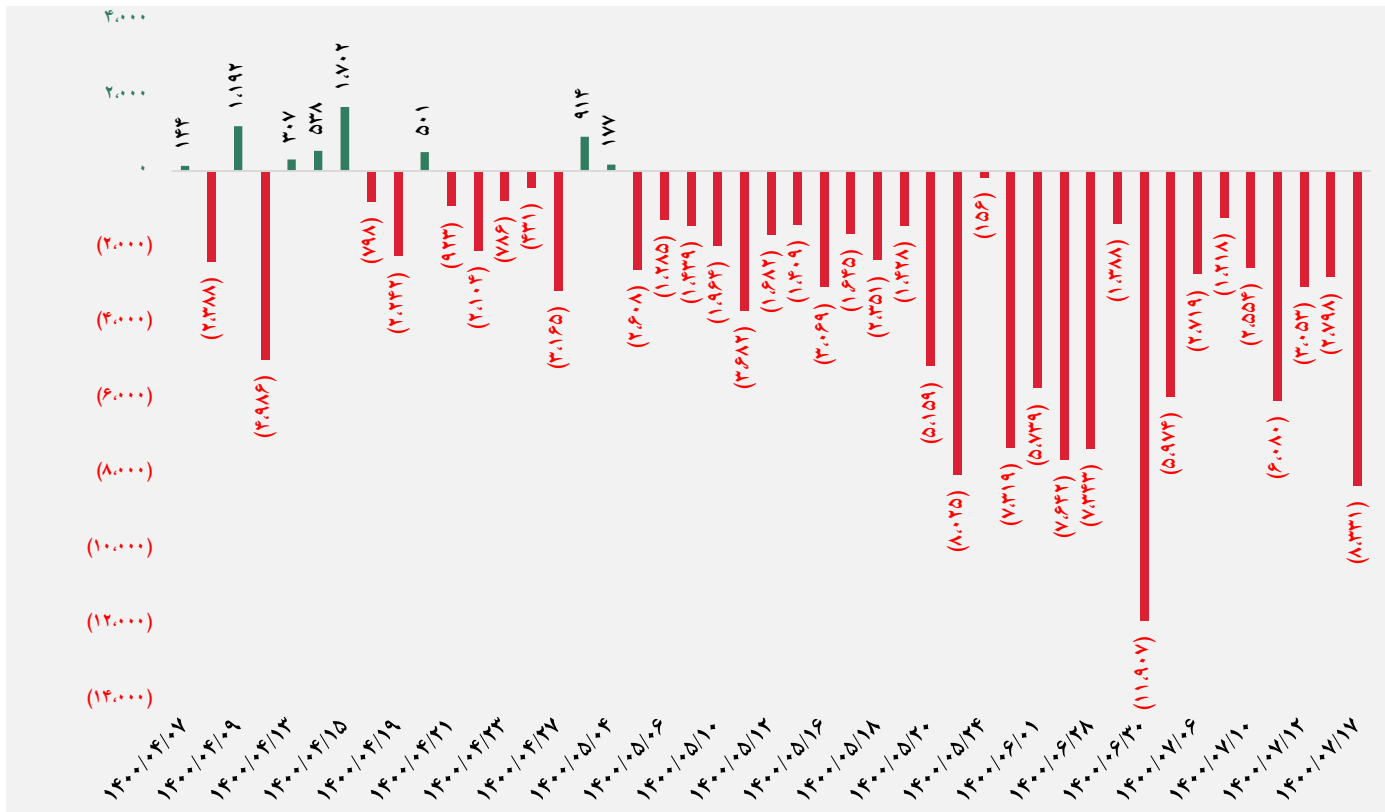


ارزش کل معاملات به تفکیک سهام، اوراق بدهی و صندوق ها  
(میلیارد ریال)

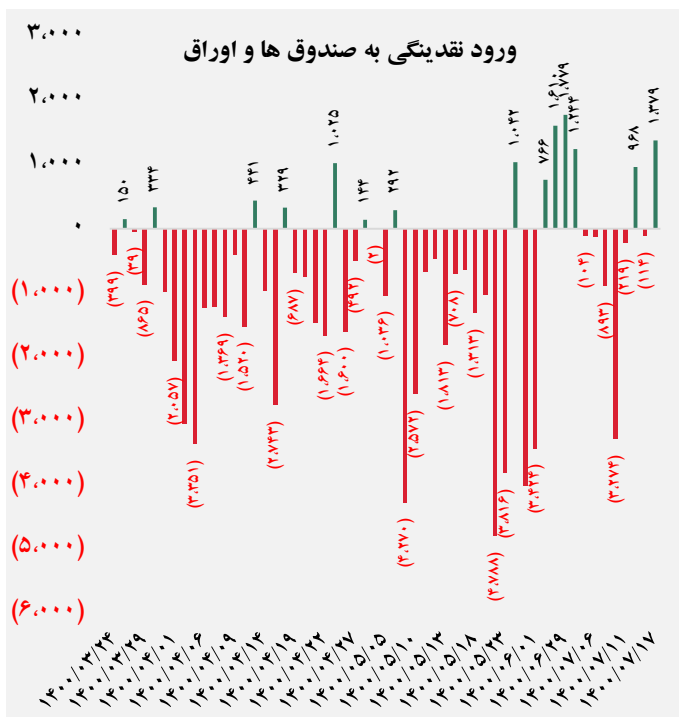
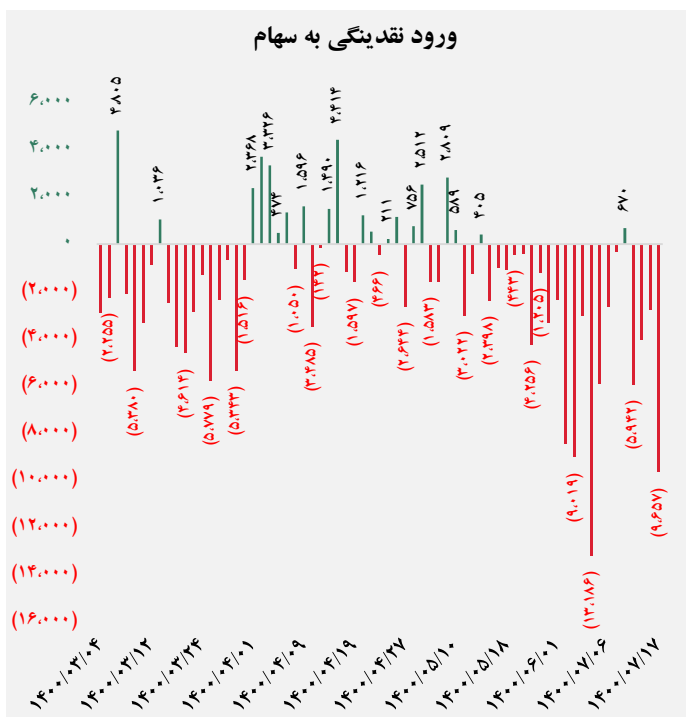




## کل ورود نقدینگی حقیقی ها (میلیارد ریال)

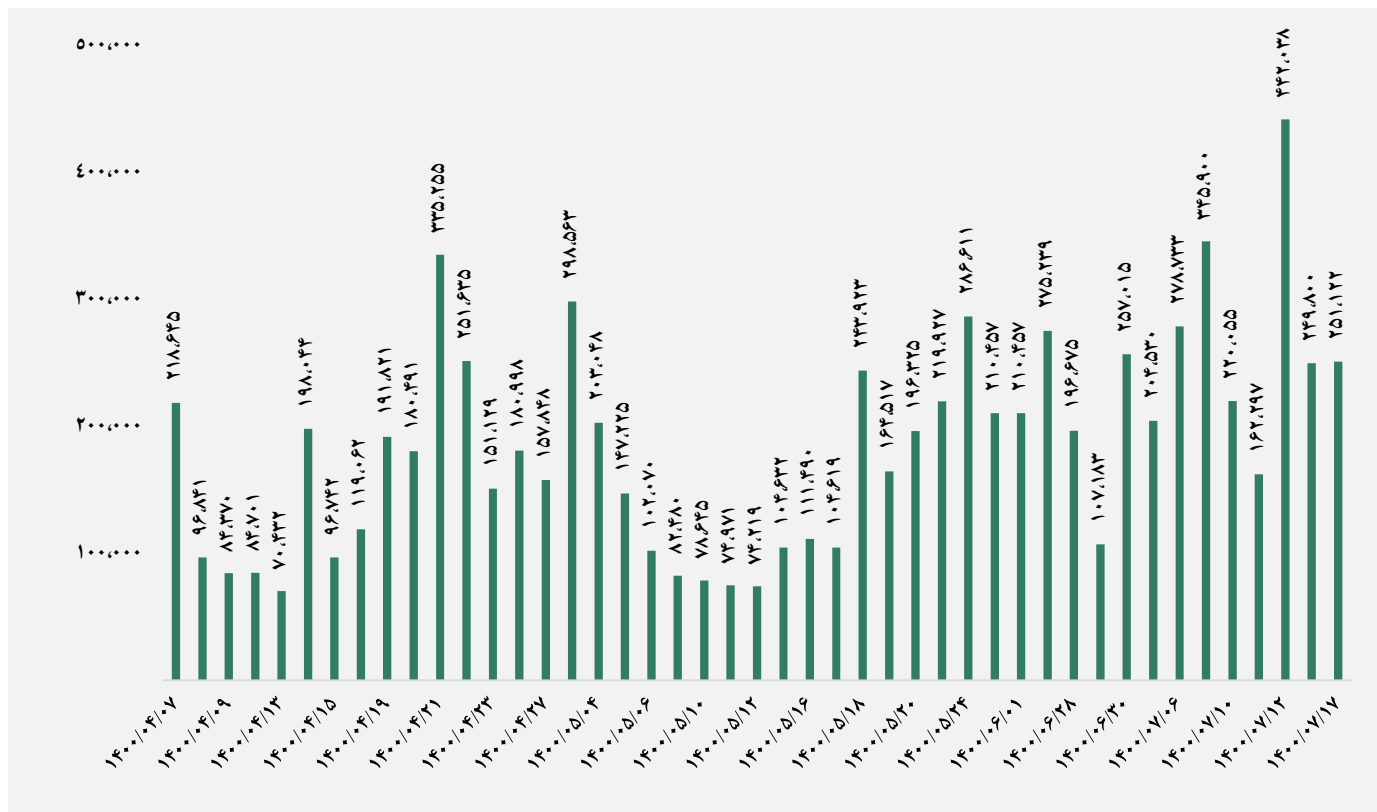


## ورود نقدینگی حقیقی ها به تفکیک سهام و اوراق (میلیارد ریال)

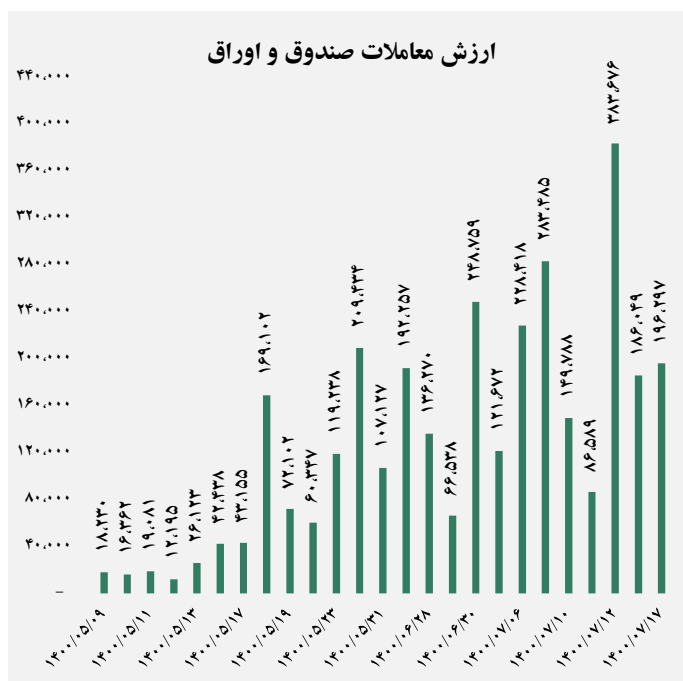
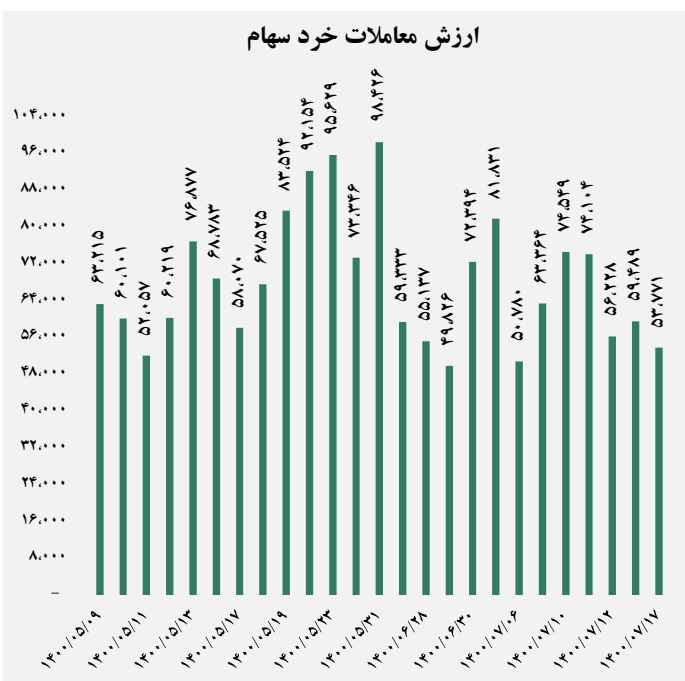




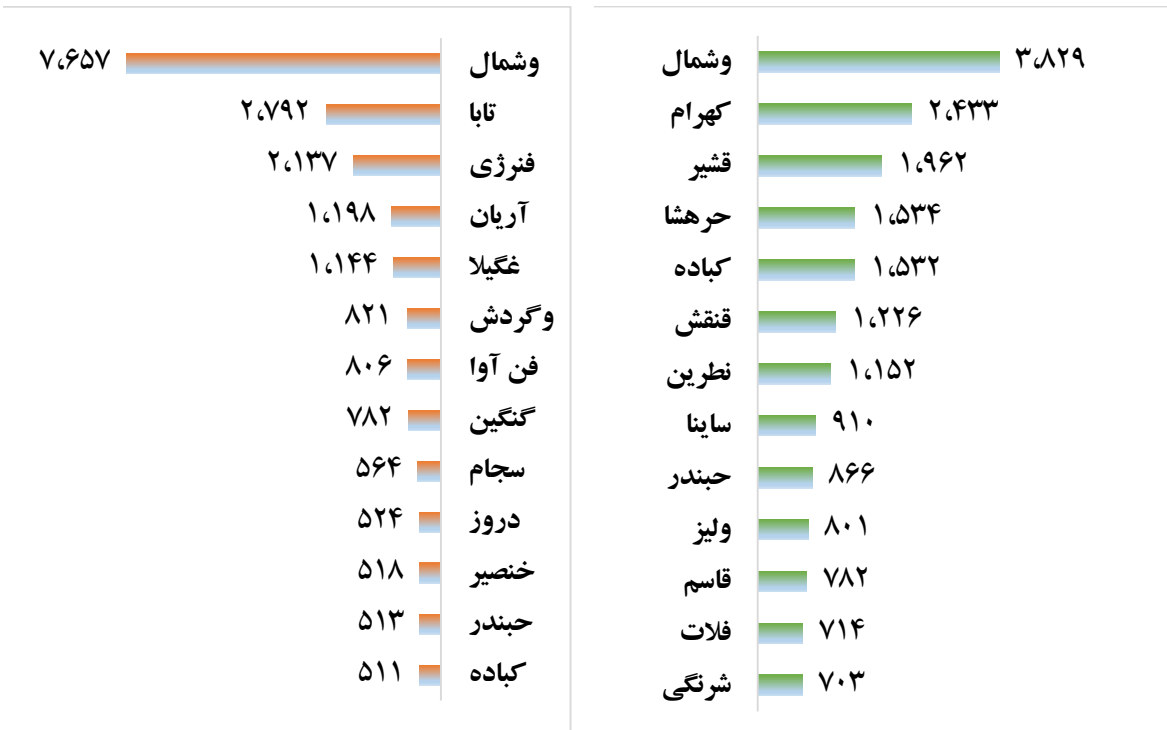
## ارزش معاملات کل (میلیارد ریال)



## ارزش معاملات به تفکیک معاملات خرد و صندوق ها (میلیارد ریال)



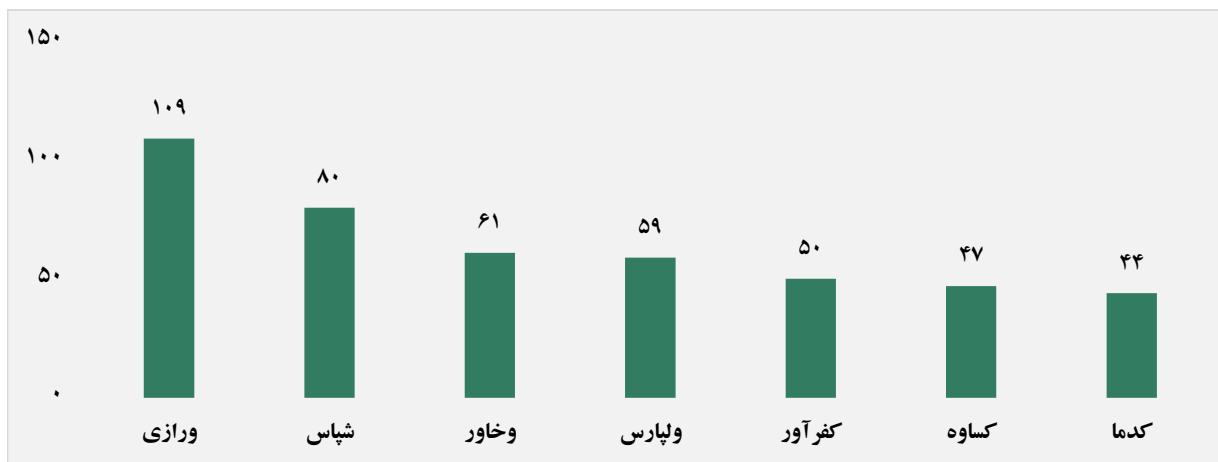
## بالاترین قدرت خرید و فروش حقیقی (میلیون ریال)



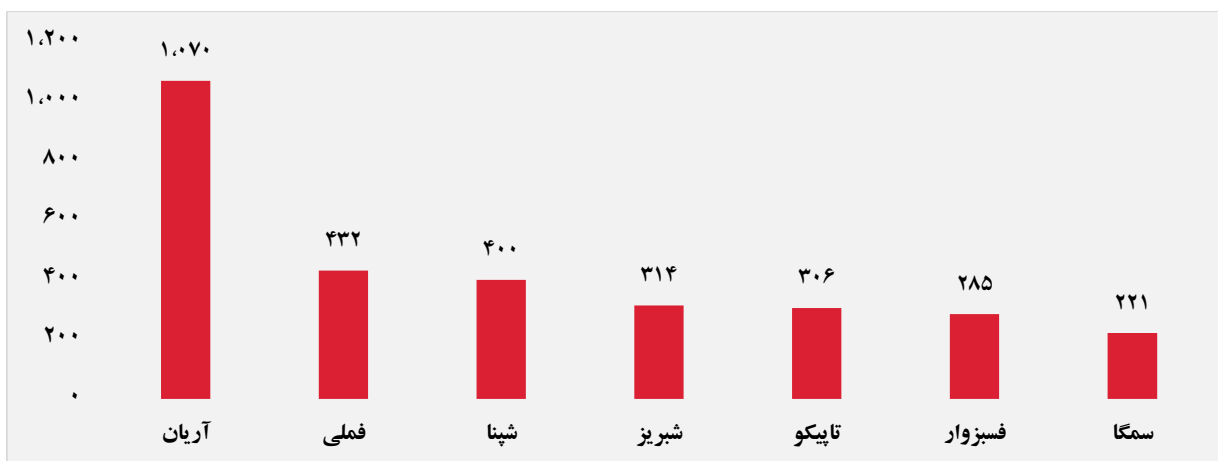
## پول هوشمند

ردیف	ورود	ردیف	خروج
۱	ولپارس	۱	شبریز
۲	کفرآور	۲	همراه
۳	بفجر	۳	وبهمن
۴	دسبحان	۴	وگردش
۵	حبندر	۵	خدیزل
۶	قمرو	۶	پردیس
۷	کقزوی	۷	سیستم
۸	-	۸	بترانس
۹	-	۹	فجام
۱۰	-	۱۰	خموتور

### سهام با بیشترین ورود نقدینگی (میلیارد ریال)



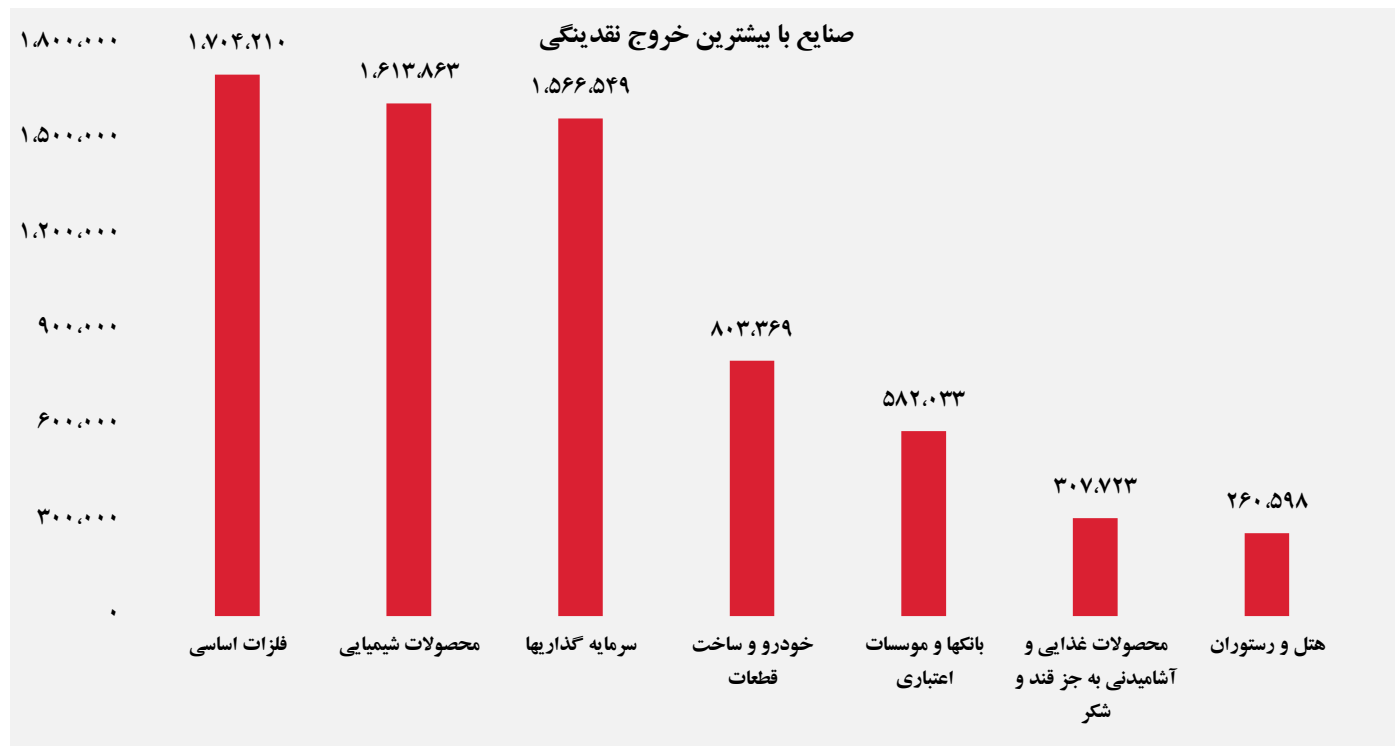
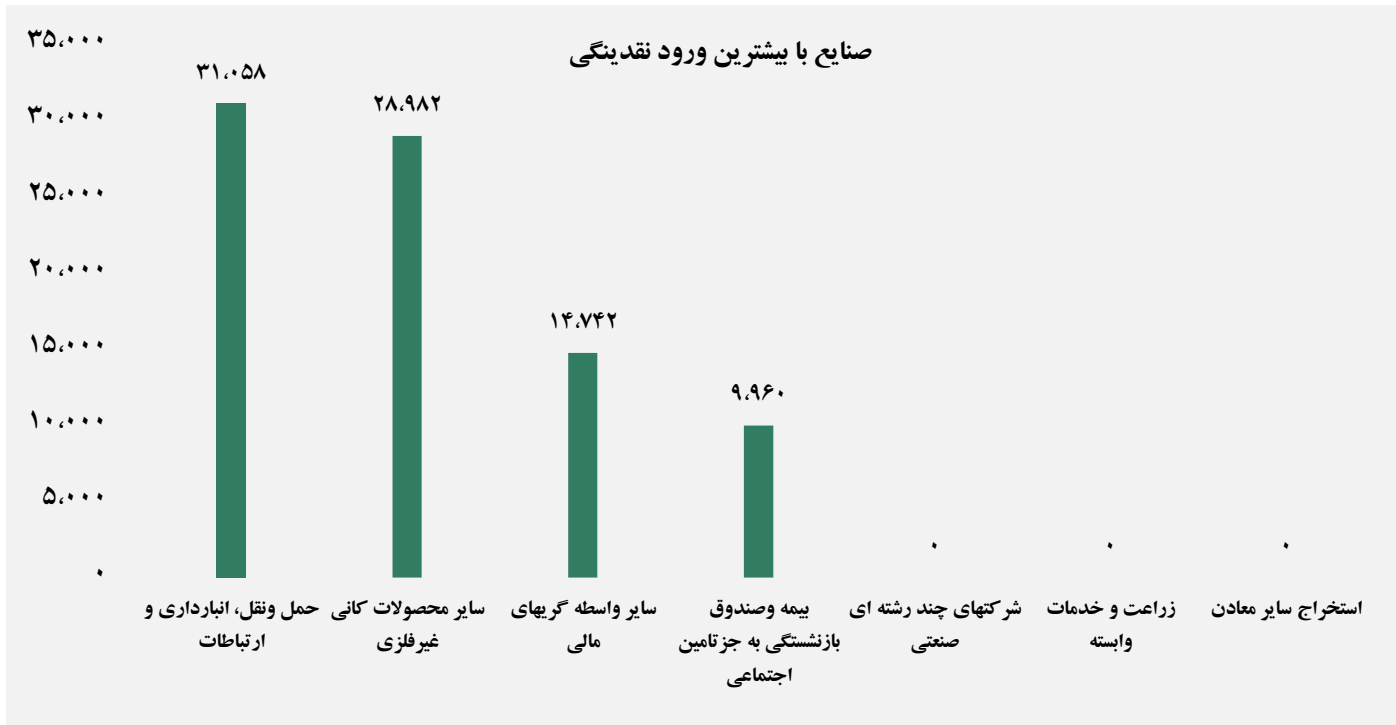
### سهام با بیشترین خروج نقدینگی (میلیارد ریال)



### واچ لیست

ردیف	نماد	ردیف	نماد
۱	وبهمن	۱۰	خموتور
۲	شغدیر	۱۱	شاوان
۳	توسن	۱۲	مدیریت
۴	ثفارس	۱۳	تاپکیش
۵	کیمیاتک	۱۴	ثنور
۶	سپید	۱۵	شراز
۷	کالا	۱۶	خراسان
۸	فسسزوار	۱۷	فراپورس

## ورود و خروج نقدینگی به / از صنایع ( میلیون ریال )



گروه مالی شهر گزارش روزانه تحلیل بازار