



گروه مالی شهر
SHAHR FINANCIAL GROUP

گزارش روزانه تحلیل بازار

معاونت سرمایه گذاری و توسعه

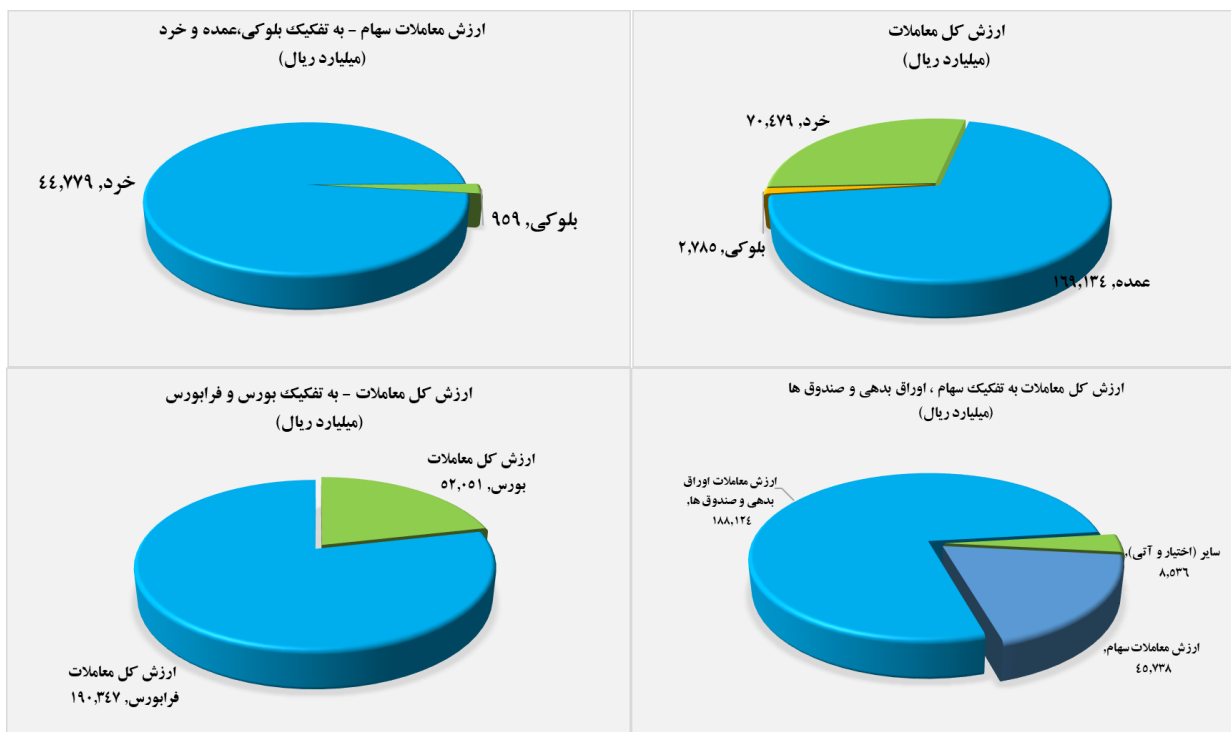
۱۴۰۰/۰۷/۲۱

www.sfg.ir - info@sfg.i



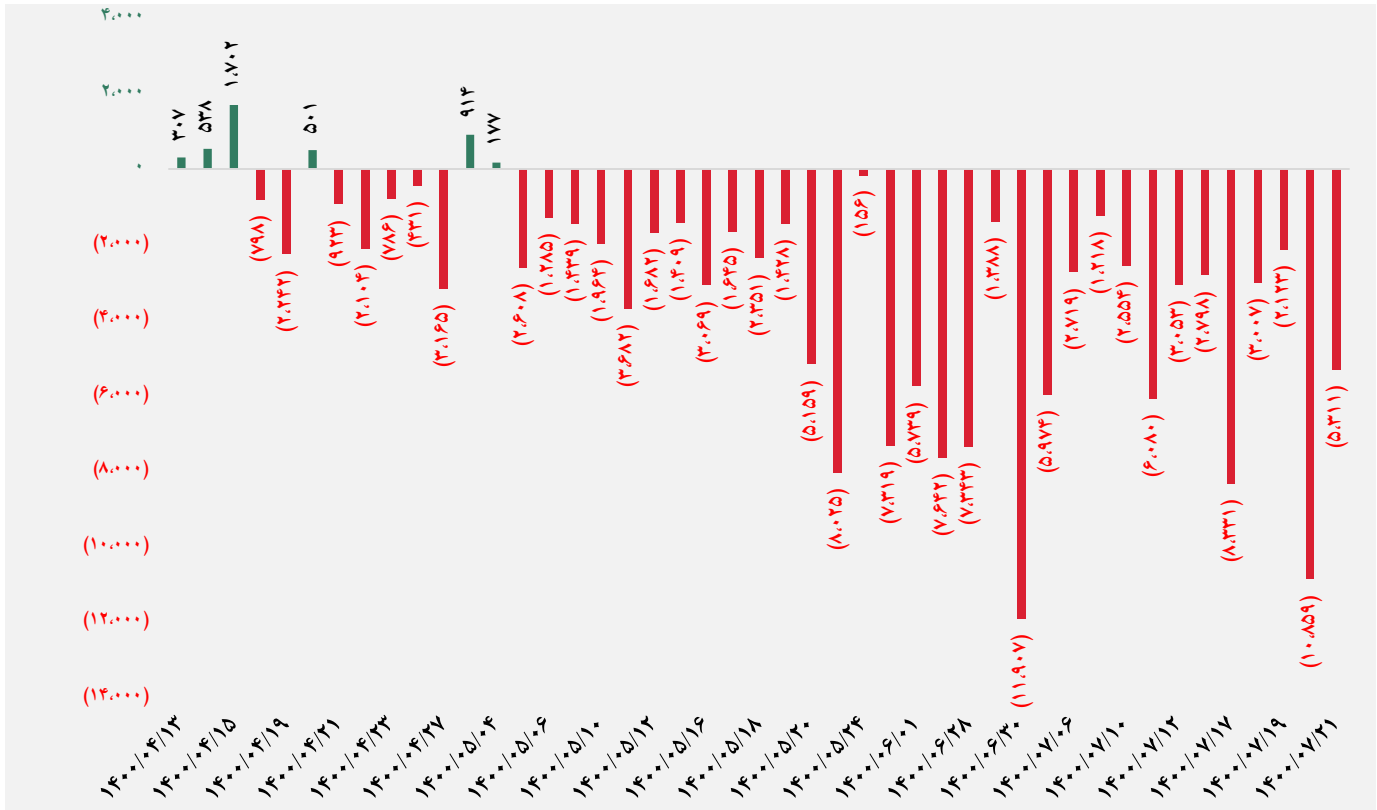
تصویر کلی بازار

| فرا بورس | | بورس | |
|-----------------------------------|-----------------------------|-----------------------------------|-----------------------------|
| ۲۰,۰۶۷ | شاخص کل | ۱,۳۹۷,۴۴۶ | شاخص کل |
| (۴۱۶) | تغییر شاخص | (۲۱,۲۳۶) | تغییر شاخص |
| ۱۴,۸۴۵,۳۸۴ | ارزش بازار (میلیارد ریال) | ۵۶,۱۴۷,۷۹۶ | ارزش بازار (میلیارد ریال) |
| ۱۹۰,۳۴۷ | ارزش معاملات (میلیارد ریال) | ۵۲,۰۵۱ | ارزش معاملات (میلیارد ریال) |
| بیشترین تأثیر مثبت در شاخص | | بیشترین تأثیر مثبت در شاخص | |
| فجهان | | انرژی ۳ | |
| غصینو | | امین | |
| وسپهر | | فایرا | |
| شرانل | | فجر | |
| بیشترین تأثیر منفی در شاخص | | بیشترین تأثیر منفی در شاخص | |
| بیاس | | فارس | |
| آریا | | پارسان | |
| کگهر | | شپنا | |
| فرا بورس | | فملی | |

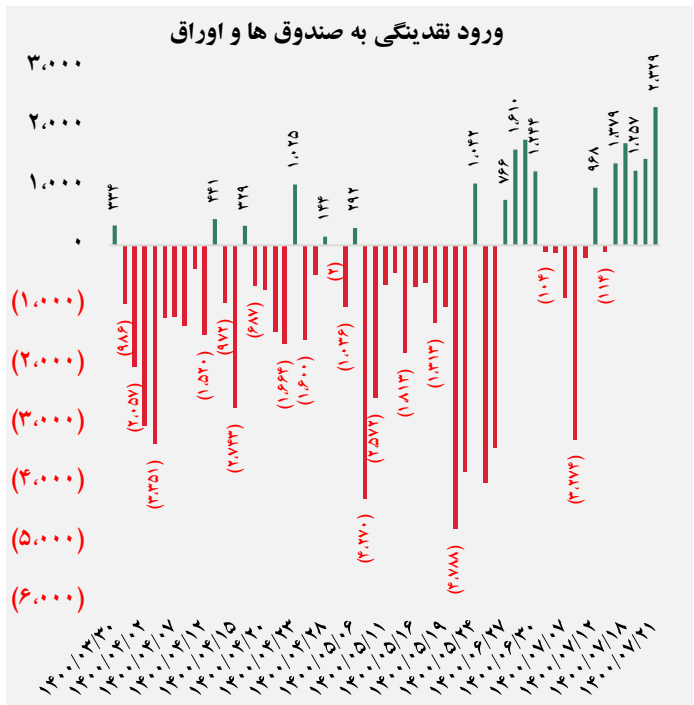
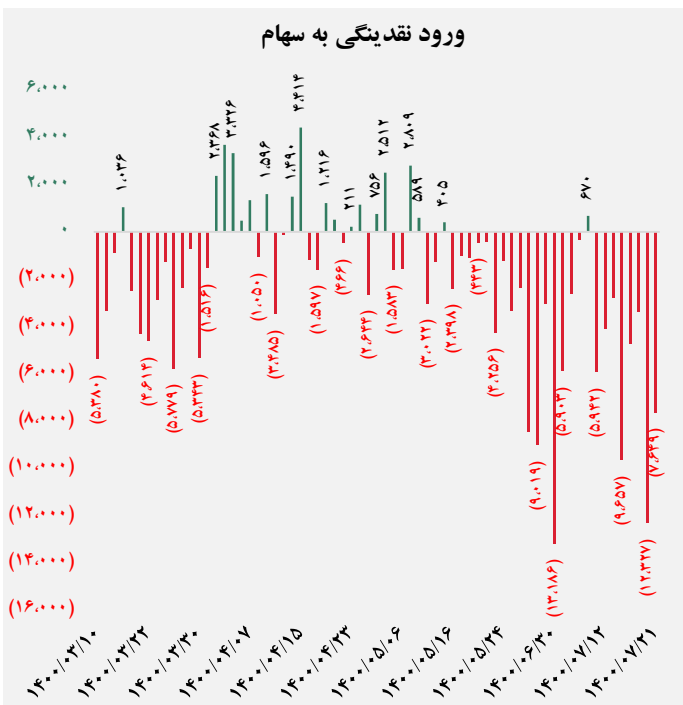




کل ورود نقدینگی حقیقی ها (میلارد ریال)

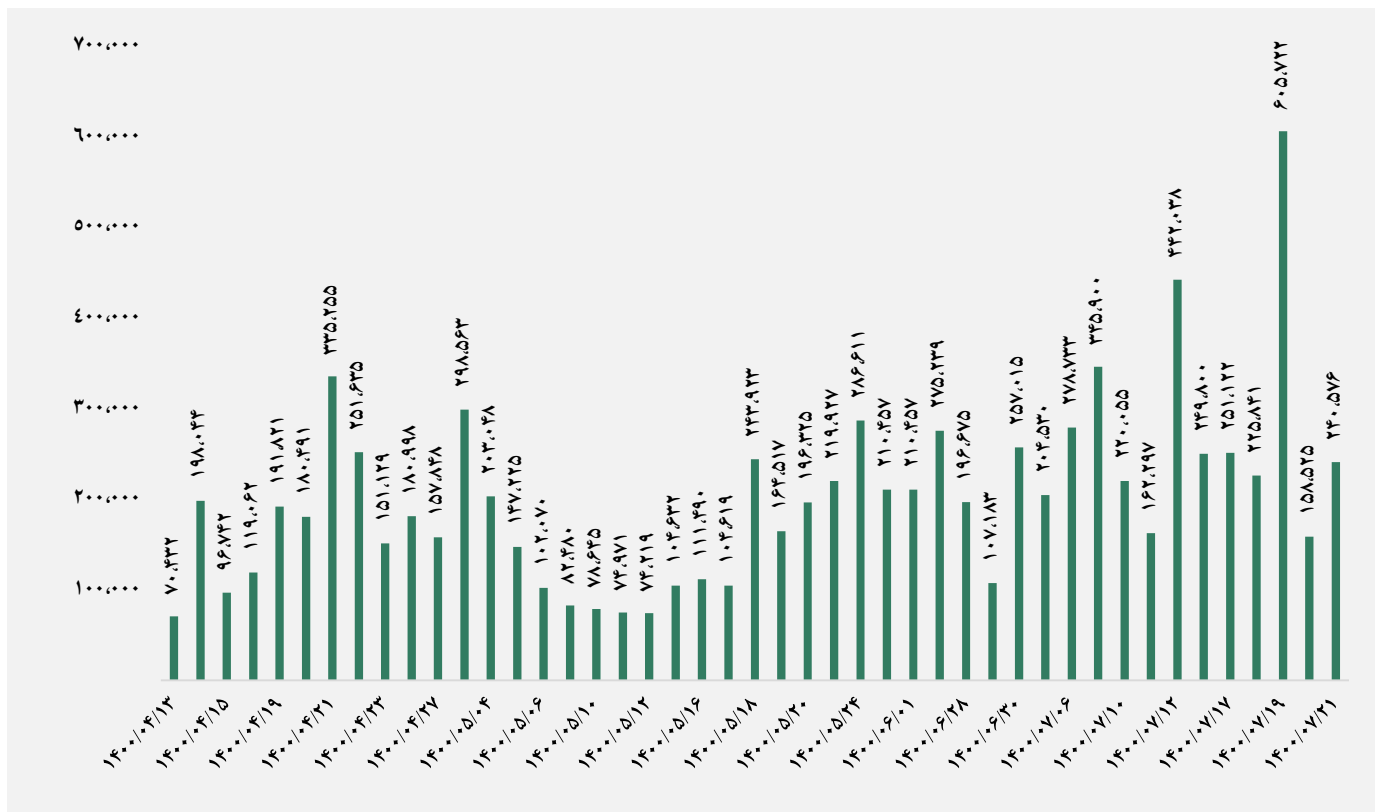


ورود نقدینگی حقیقی ها به تفکیک سهام و اوراق (میلارد ریال)

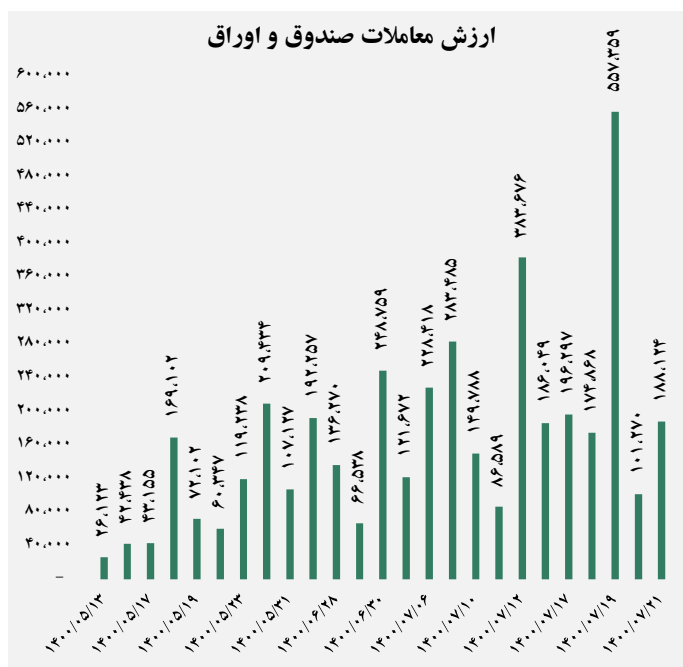
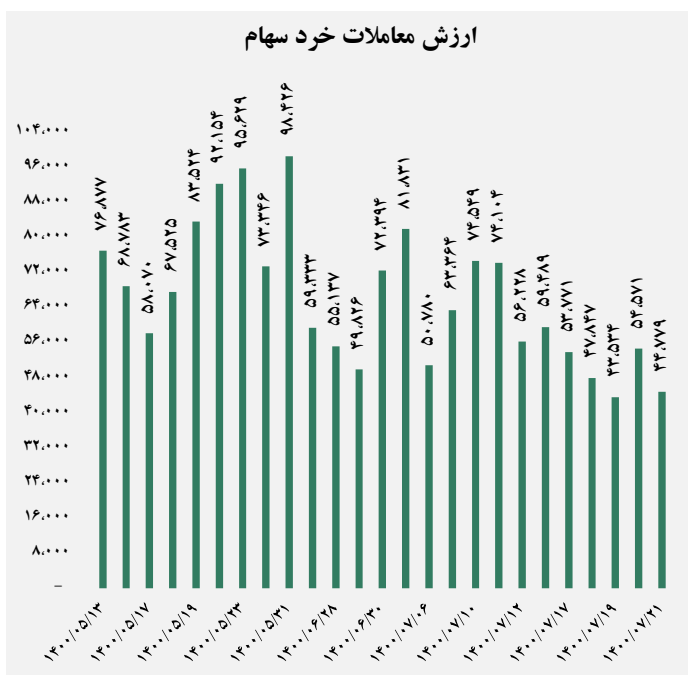




ارزش معاملات کل (میلیارد ریال)

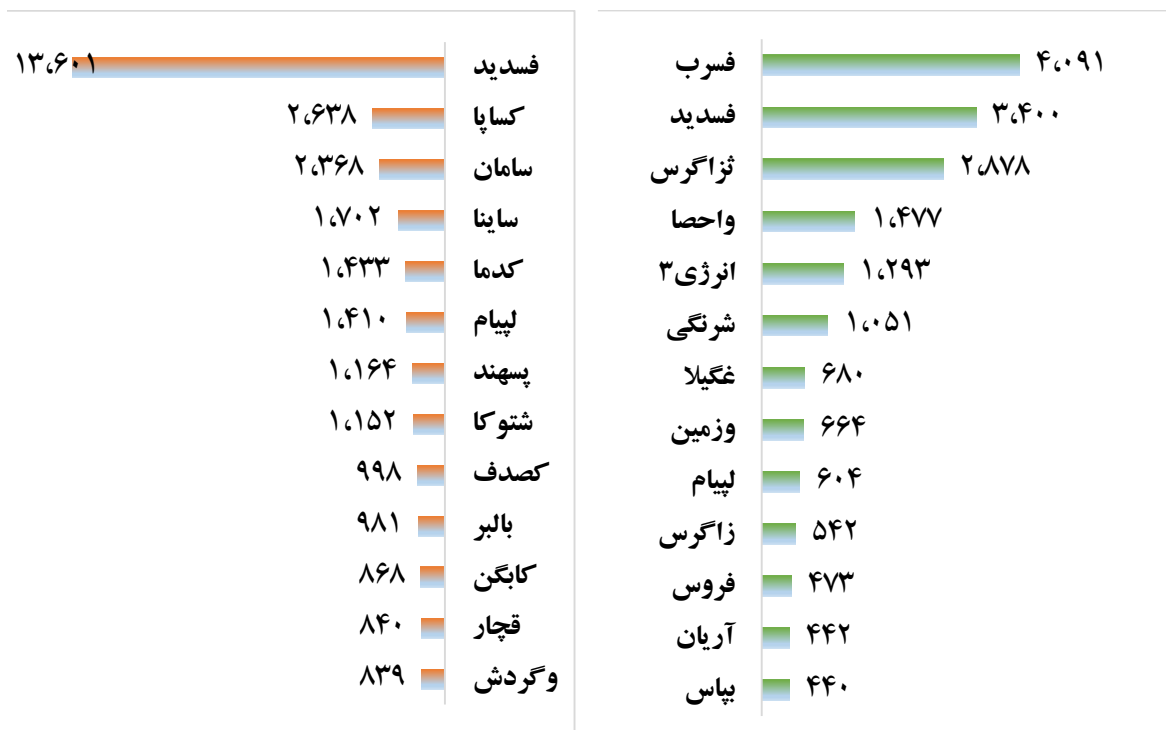


ارزش معاملات به تفکیک معاملات خرد و صندوق ها (میلیارد ریال)





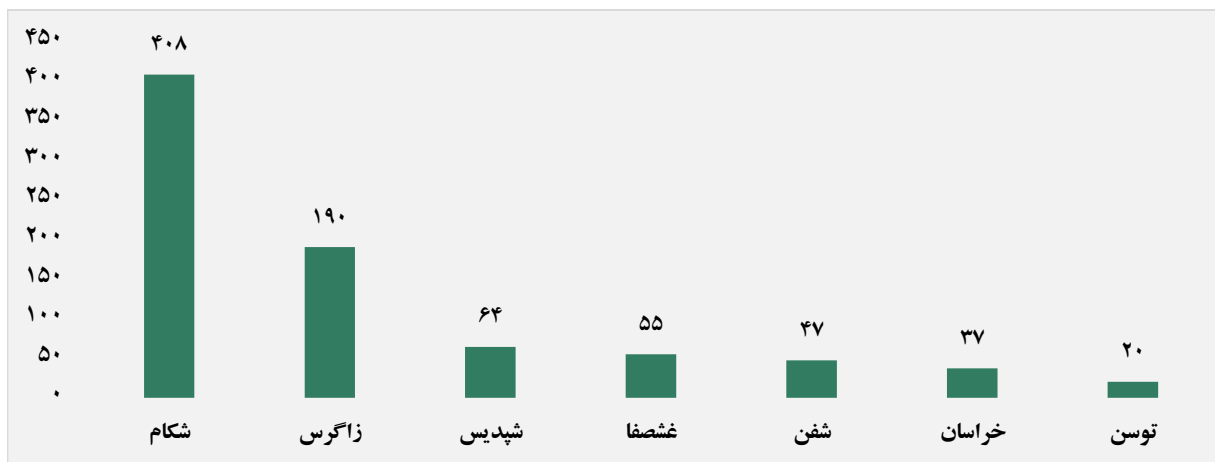
بالاترین قدرت خرید و فروش حقیقی (میلیون ریال)



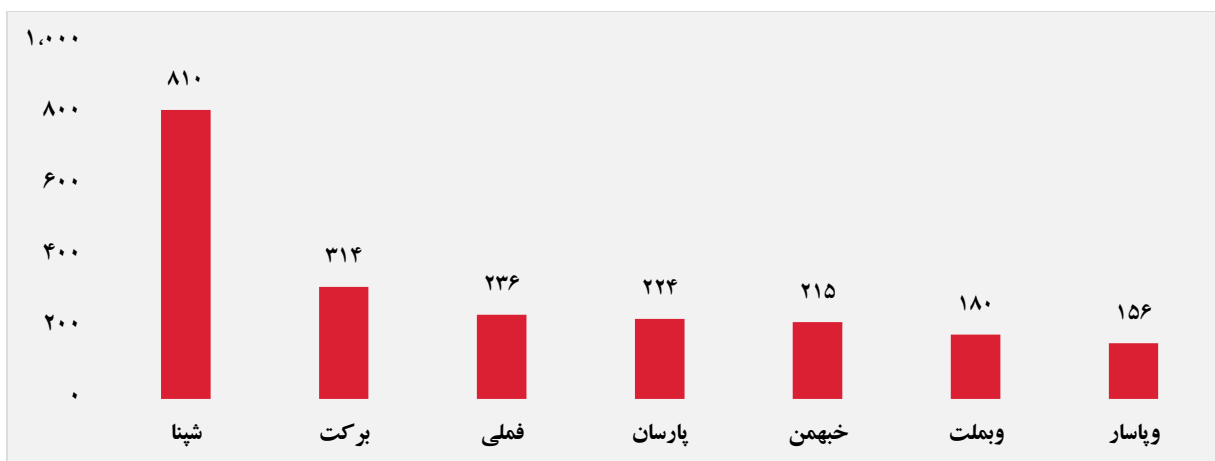
پول هوشمند

| ردیف | ورود | ردیف | خروج |
|------|---------|------|--------|
| ۱ | زاگرس | ۱ | فسدید |
| ۲ | ثفارس | ۲ | فسازان |
| ۳ | پلاست | ۳ | کالا |
| ۴ | فروس | ۴ | شپلی |
| ۵ | خکار | ۵ | زفکا |
| ۶ | انرژی ۳ | ۶ | شاملا |
| ۷ | سمایه | ۷ | چکاپا |
| ۸ | - | ۸ | فلوله |
| ۹ | - | ۹ | دپارس |
| ۱۰ | - | ۱۰ | فافق |

سهام با بیشترین ورود نقدینگی (میلیارد ریال)



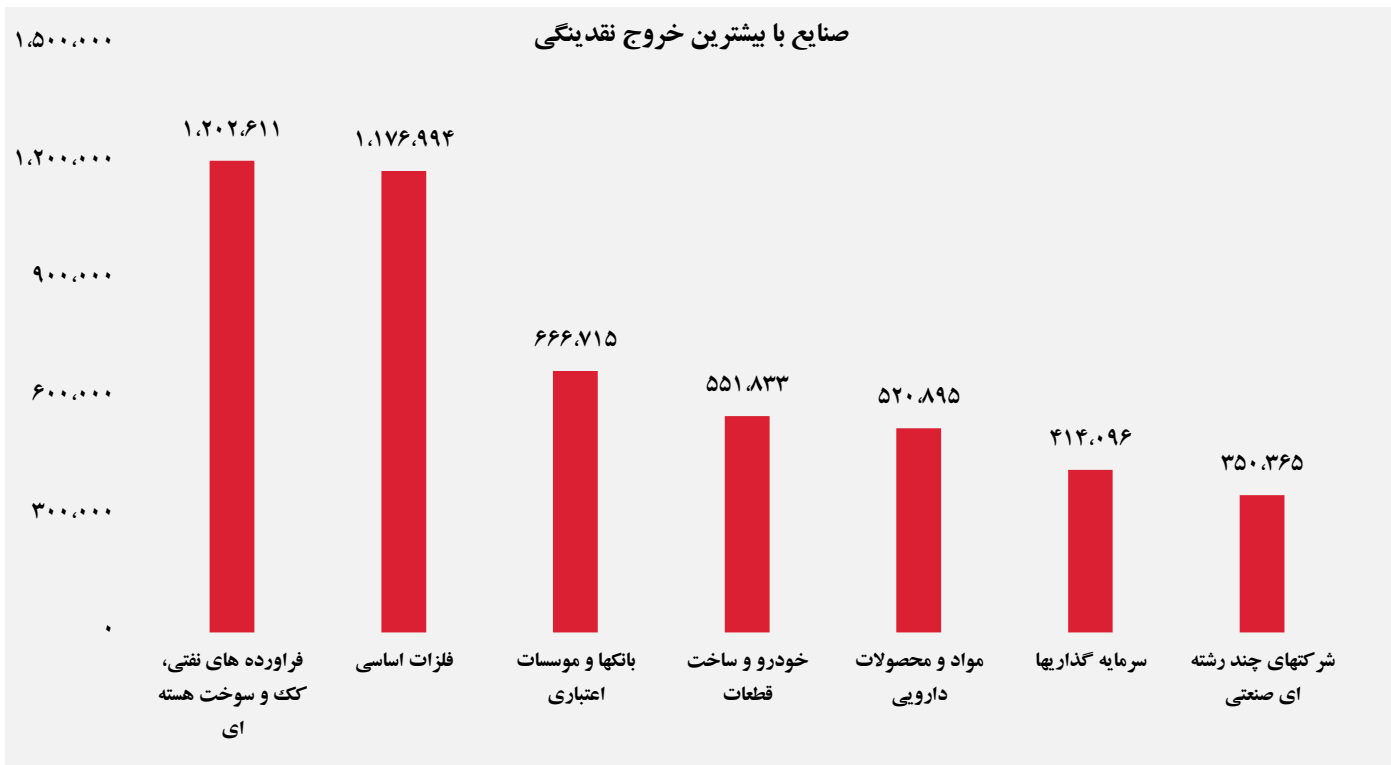
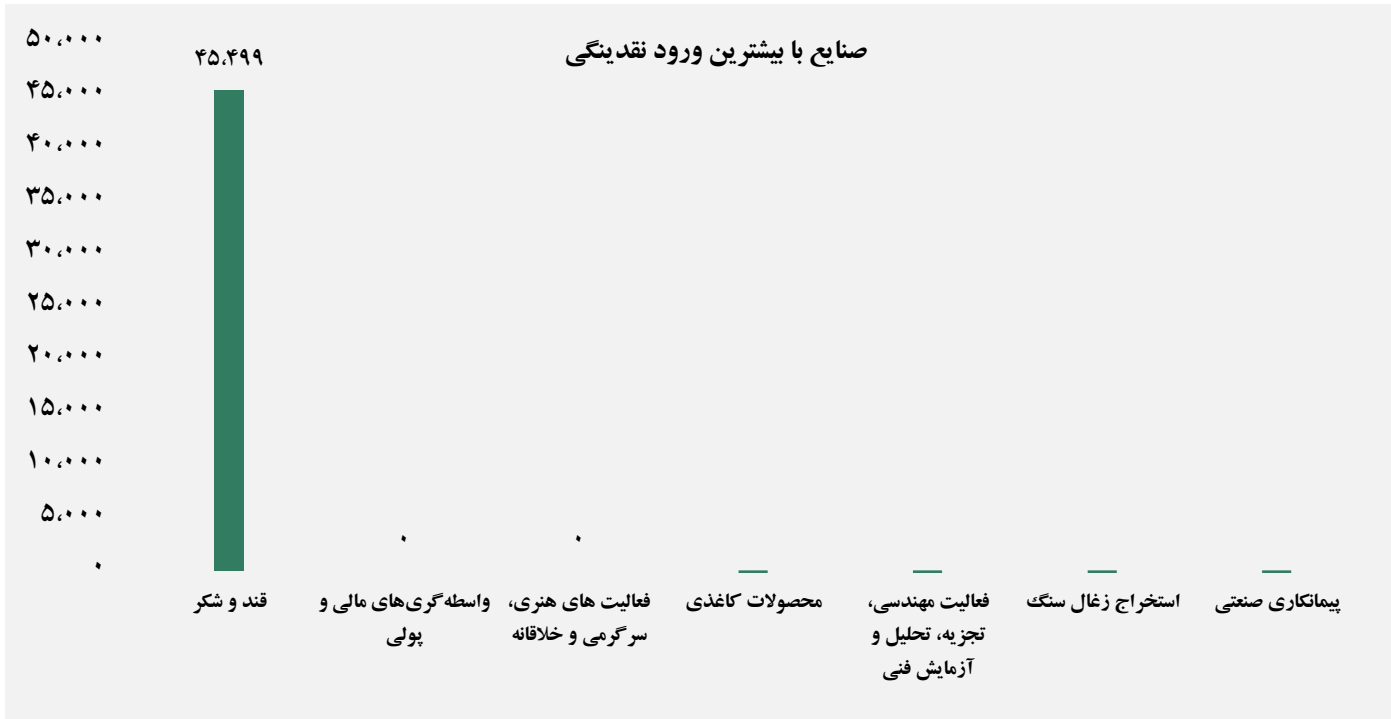
سهام با بیشترین خروج نقدینگی (میلیارد ریال)



واچ لیست

| ردیف | نماد | ردیف | نماد |
|------|-------|------|--------|
| ۱ | خنصیر | ۱۰ | شراز |
| ۲ | سپید | ۱۱ | خمتور |
| ۳ | زاگرس | ۱۲ | کماسه |
| ۴ | برکت | ۱۳ | خراسان |
| ۵ | شاوان | ۱۴ | فسبزار |
| ۶ | ثفارس | ۱۵ | ثنور |
| ۷ | شغدیر | ۱۶ | تاپکیش |
| ۸ | کالا | ۱۷ | مدیریت |

ورود و خروج نقدینگی به/از صنایع (میلیون ریال)



گروه مالی شهر گزارش روزانه تحلیل بازار