



گروه مالی شهر
SHAHR FINANCIAL GROUP

گزارش روزانه تحلیل بازار

معاونت سرمایه گذاری و توسعه

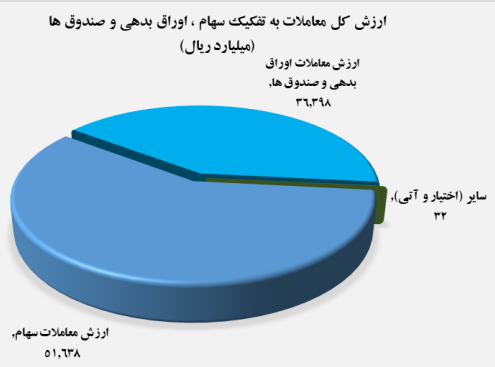
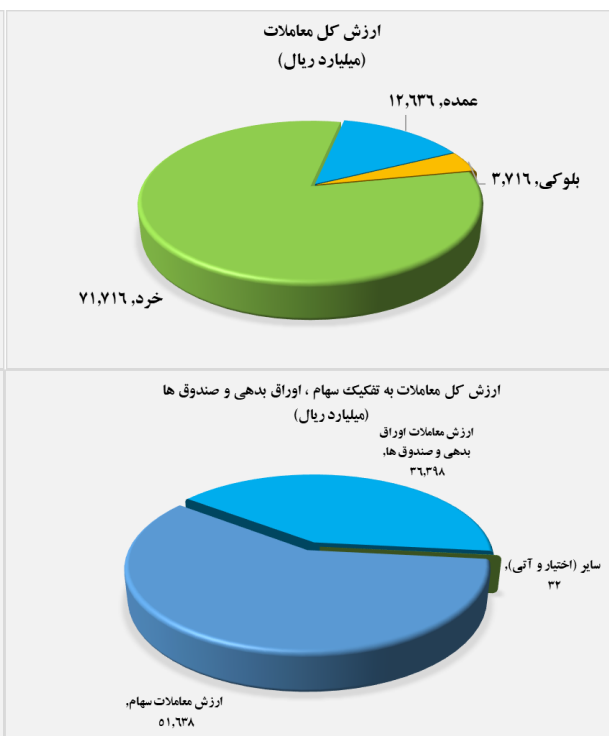
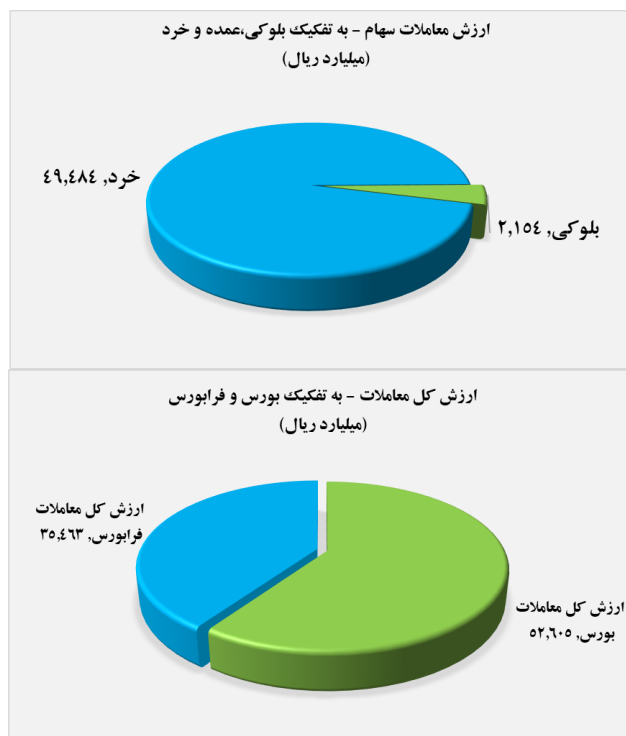
۱۴۰۰/۰۷/۲۴

www.sfg.ir - info@sfg.i



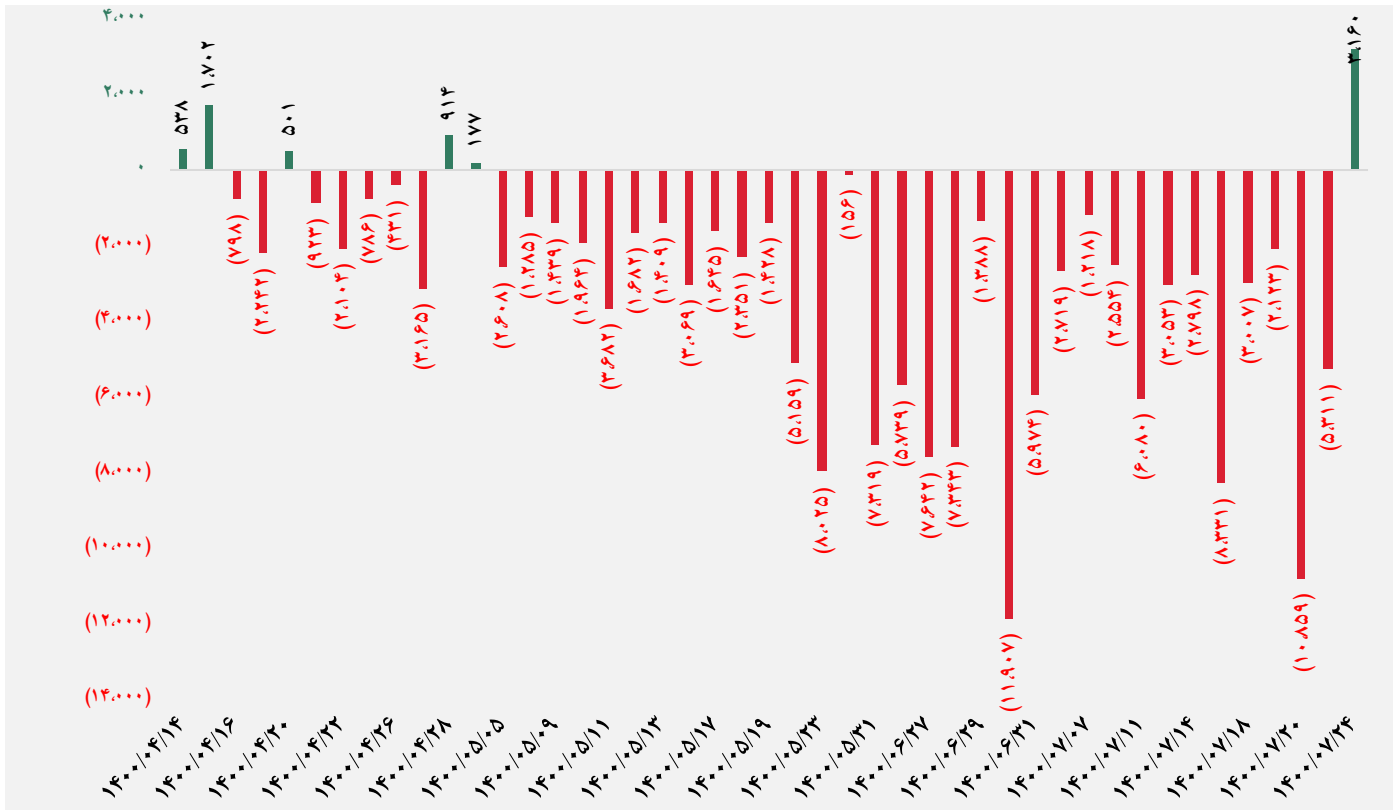
تصویر کلی بازار

فرا بورس		بورس	
۲۰,۵۵۶	شاخص کل	۱,۴۳۷,۴۴۵	شاخص کل
۴۸۹	تغییر شاخص	۴۰,۰۵۸	تغییر شاخص
۱۵,۱۳۷,۴۹۸	ارزش بازار (میلیارد ریال)	۵۷,۷۵۸,۴۶۱	ارزش بازار (میلیارد ریال)
۳۵,۴۶۳	ارزش معاملات (میلیارد ریال)	۵۲,۶۰۵	ارزش معاملات (میلیارد ریال)
بیشترین تاثیر مثبت در شاخص		بیشترین تاثیر مثبت در شاخص	
آریا		فولاد	
زاگرس		فملی	
پپاس		شستا	
هرمز		کچاد	
بیشترین تاثیر منفی در شاخص		بیشترین تاثیر منفی در شاخص	
قچار		پارسیان	
قاسم		رکیش	
حآفرین		کدما	
ساینا		سنیر	

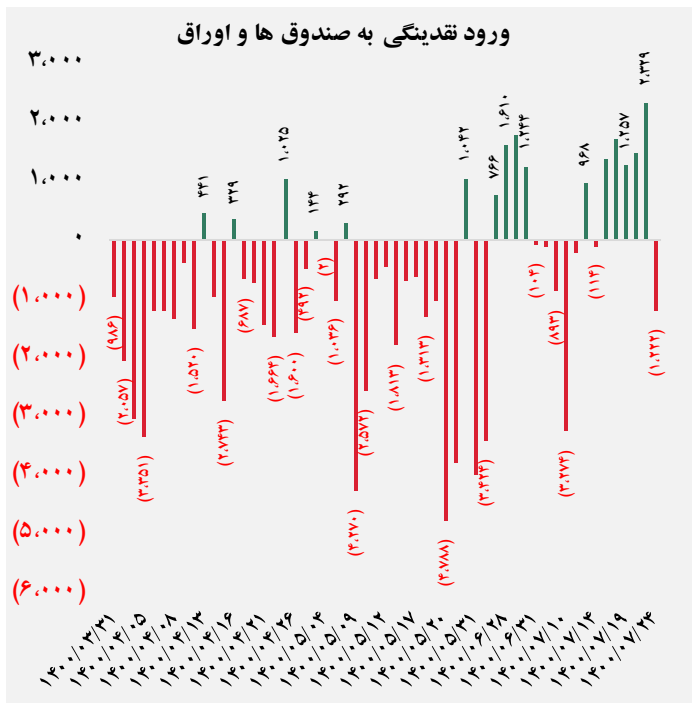
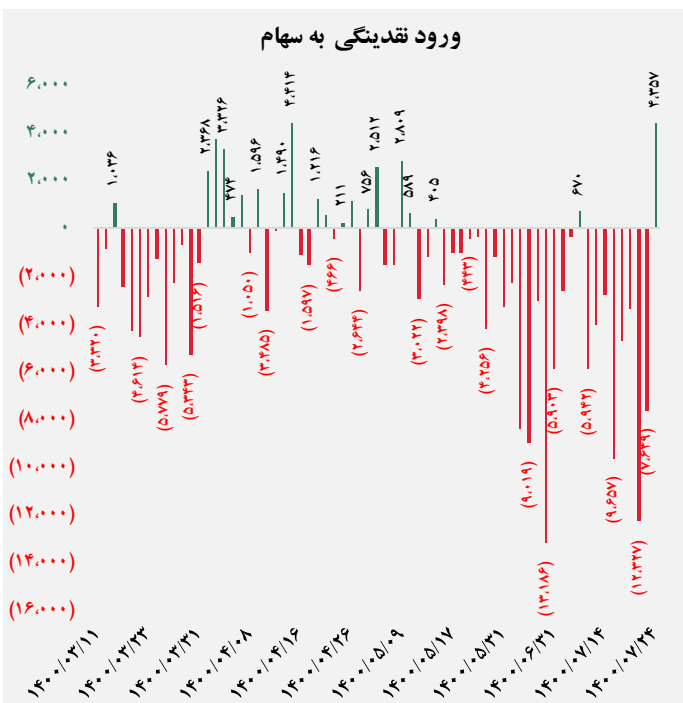




کل ورود (خروج) نقدینگی حقیقی ها (میلیارد ریال)



ورود (خروج) نقدینگی حقیقی ها به تفکیک سهام و اوراق (میلیارد ریال)

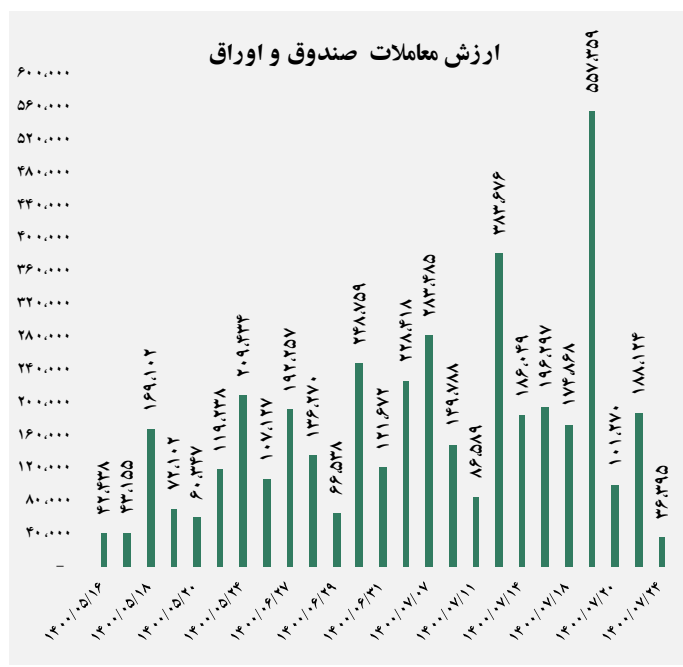
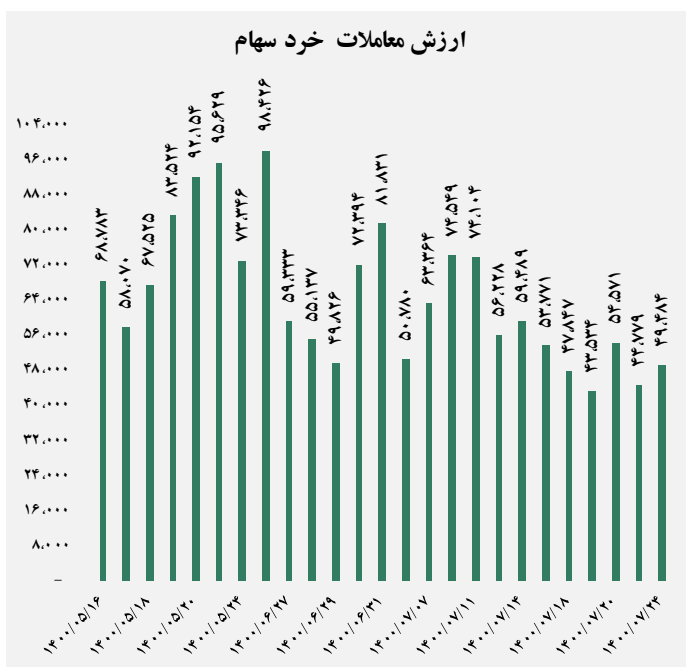




ارزش معاملات کل (میلیارد ریال)

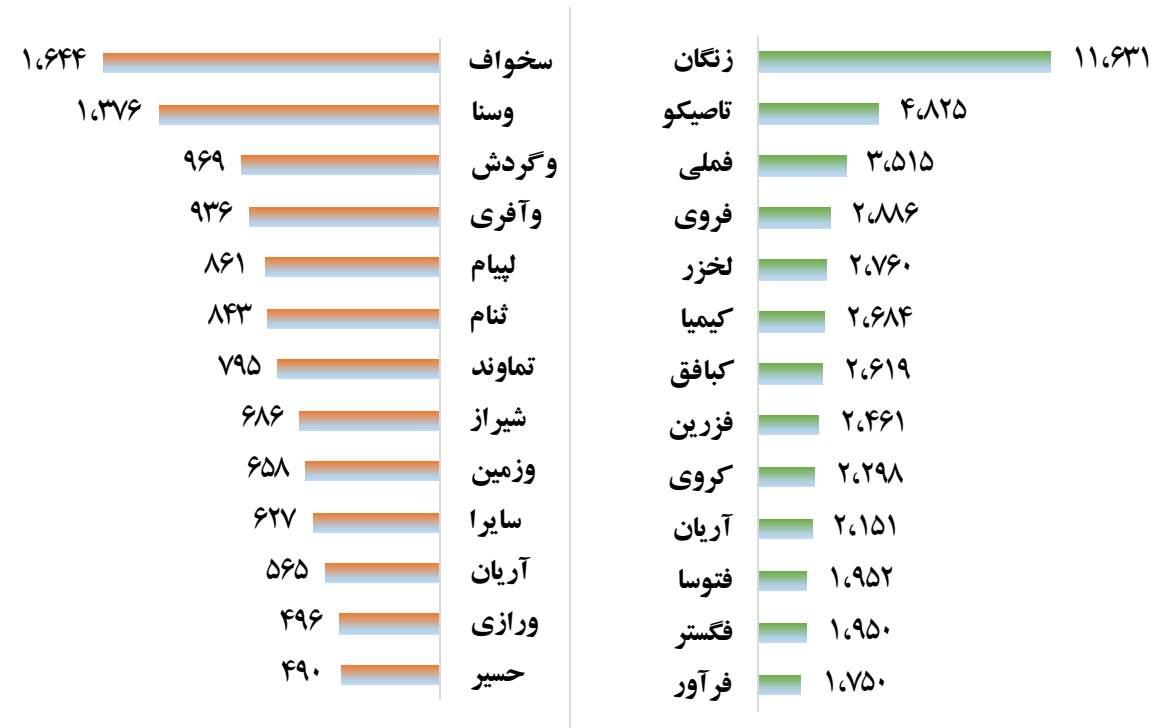


ارزش معاملات به تفکیک معاملات خرد و صندوق ها (میلیارد ریال)





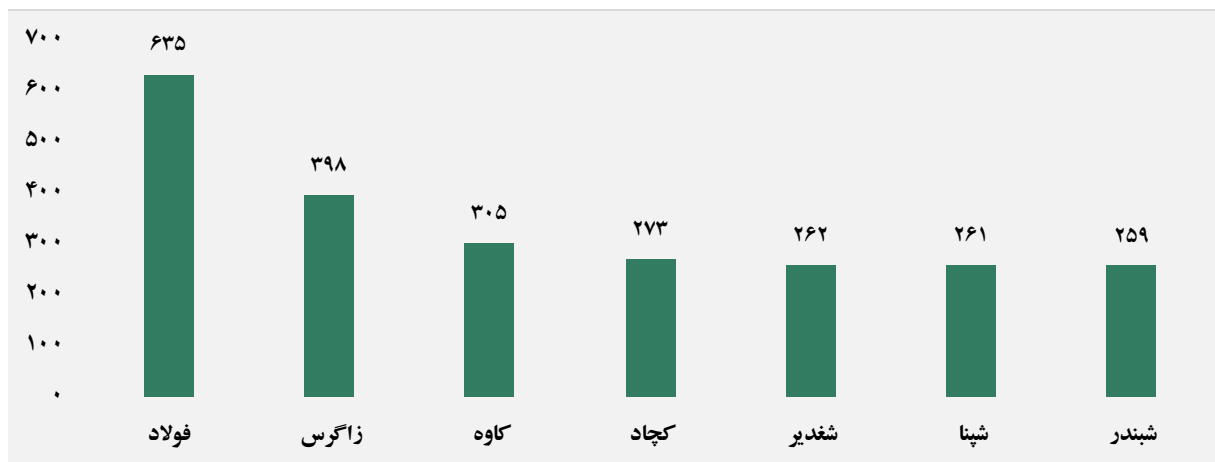
بالاترین قدرت خرید و فروش حقیقی (میلیون ریال)



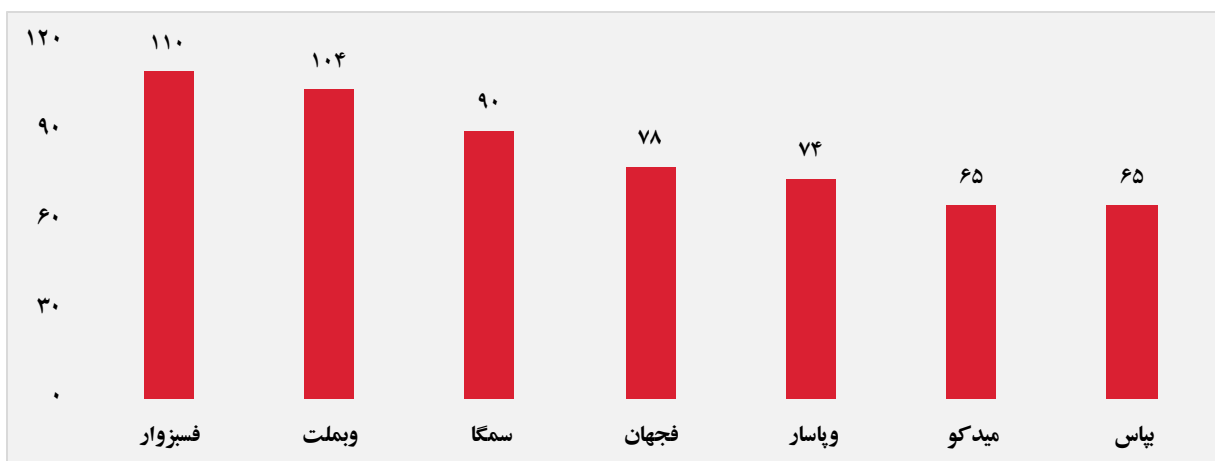
پول هوشمند

ردیف	ورود	ردیف	خروج
۱	زاگرس	۱	خصدرا
۲	کاوه	۲	کدما
۳	کچاد	۳	سجام
۴	تاصیکو	۴	ساینا
۵	غزر	۵	قجام
۶	شراز	۶	ثجوان
۷	پرداخت	۷	کساپا
۸	وسپه	۸	آس پ
۹	حفارس	۹	بکاب
۱۰	شکبیر	۱۰	حآسا

سهام با بیشترین ورود نقدینگی (میلیارد ریال)



سهام با بیشترین خروج نقدینگی (میلیارد ریال)

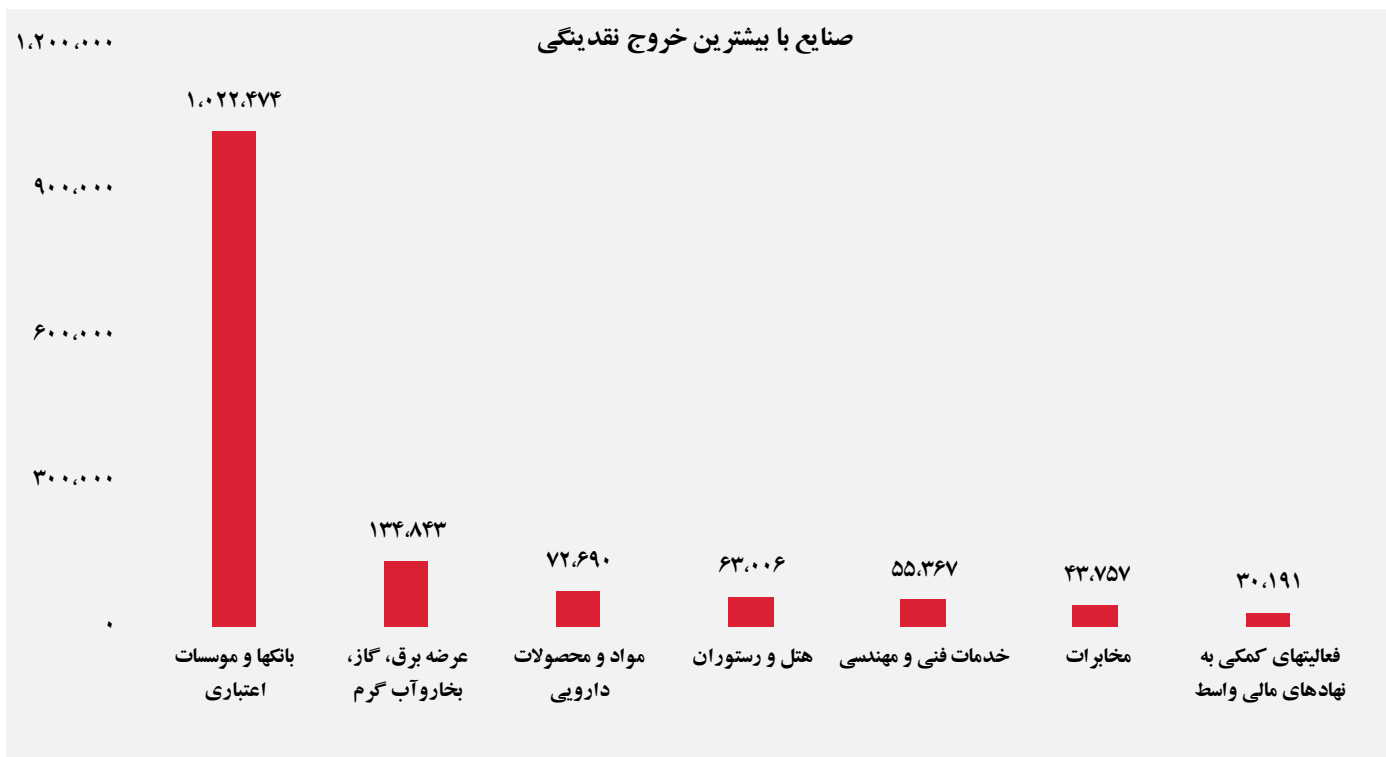
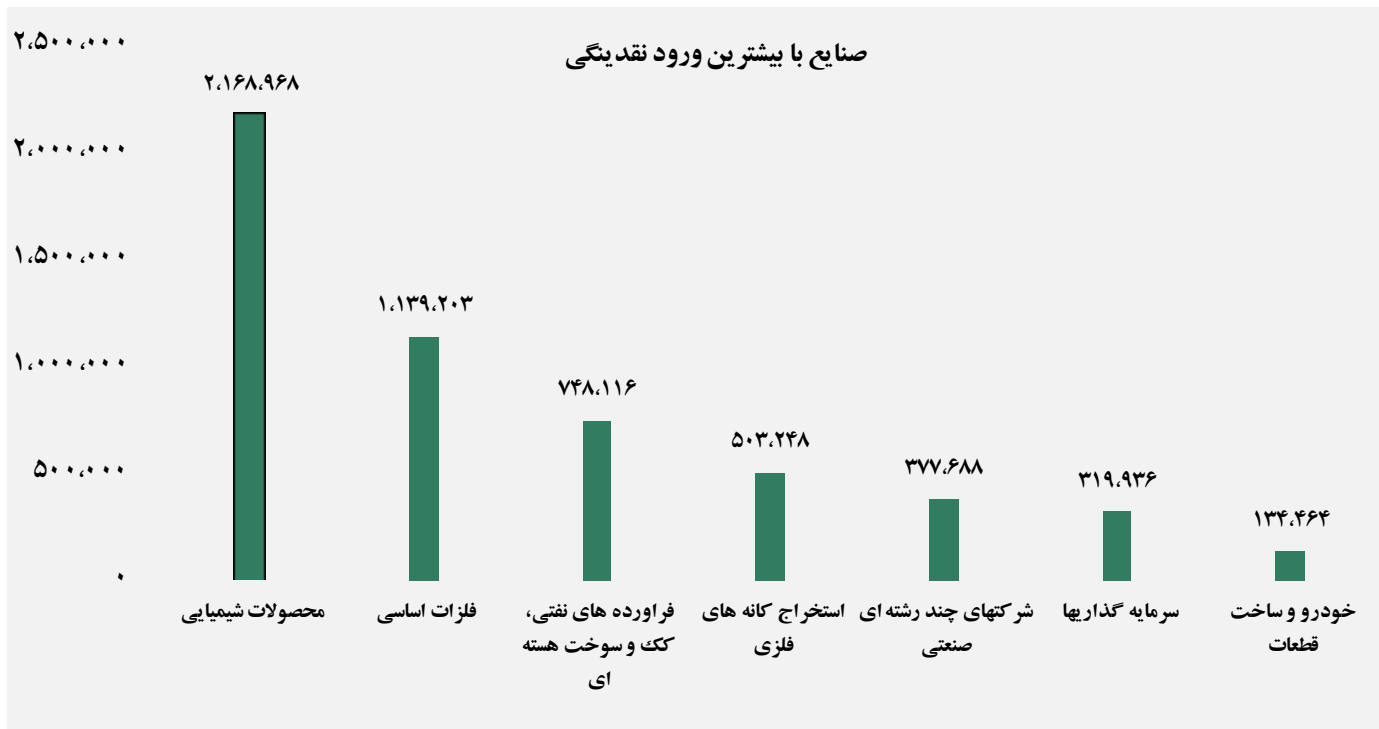


واچ لیست

ردیف	نماد	ردیف	نماد
۱	خنصیر	۱۰	غمینو
۲	سپید	۱۱	فراپورس
۳	شغدیر	۱۲	خراسان
۴	زاگرس	۱۳	دسانکو
۵	کالا	۱۴	تاپکیش
۶	شاوان	۱۵	سیمرخ
۷	فسوزار	۱۶	بوعلی
۸	شراز	۱۷	شیراز



ورود و خروج نقدینگی به/از صنایع (میلیون ریال)



گزارش روزانه تحلیل بازار گروه مالی شهر