



گروه مالی شهر
SHAHR FINANCIAL GROUP

گزارش روزانه تحلیل بازار

معاونت سرمایه گذاری و توسعه

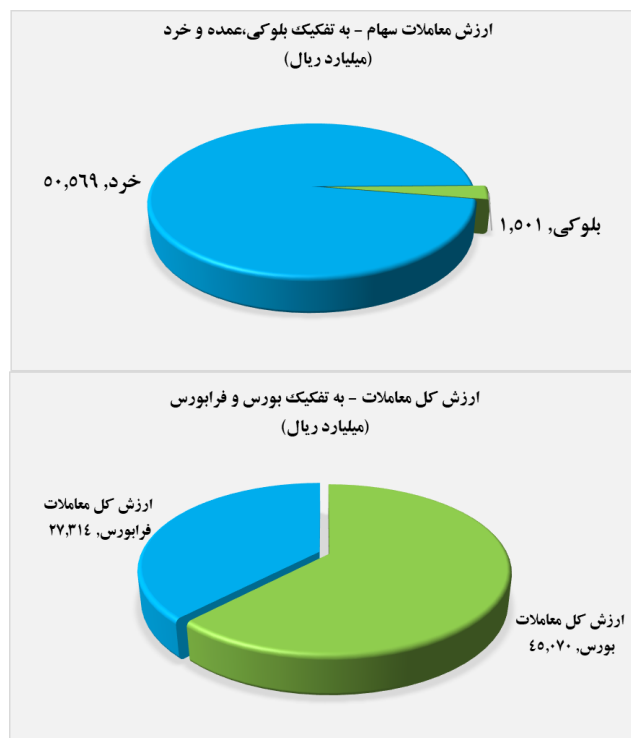
۱۴۰۰/۰۷/۲۵

www.sfg.ir - info@sfg.i



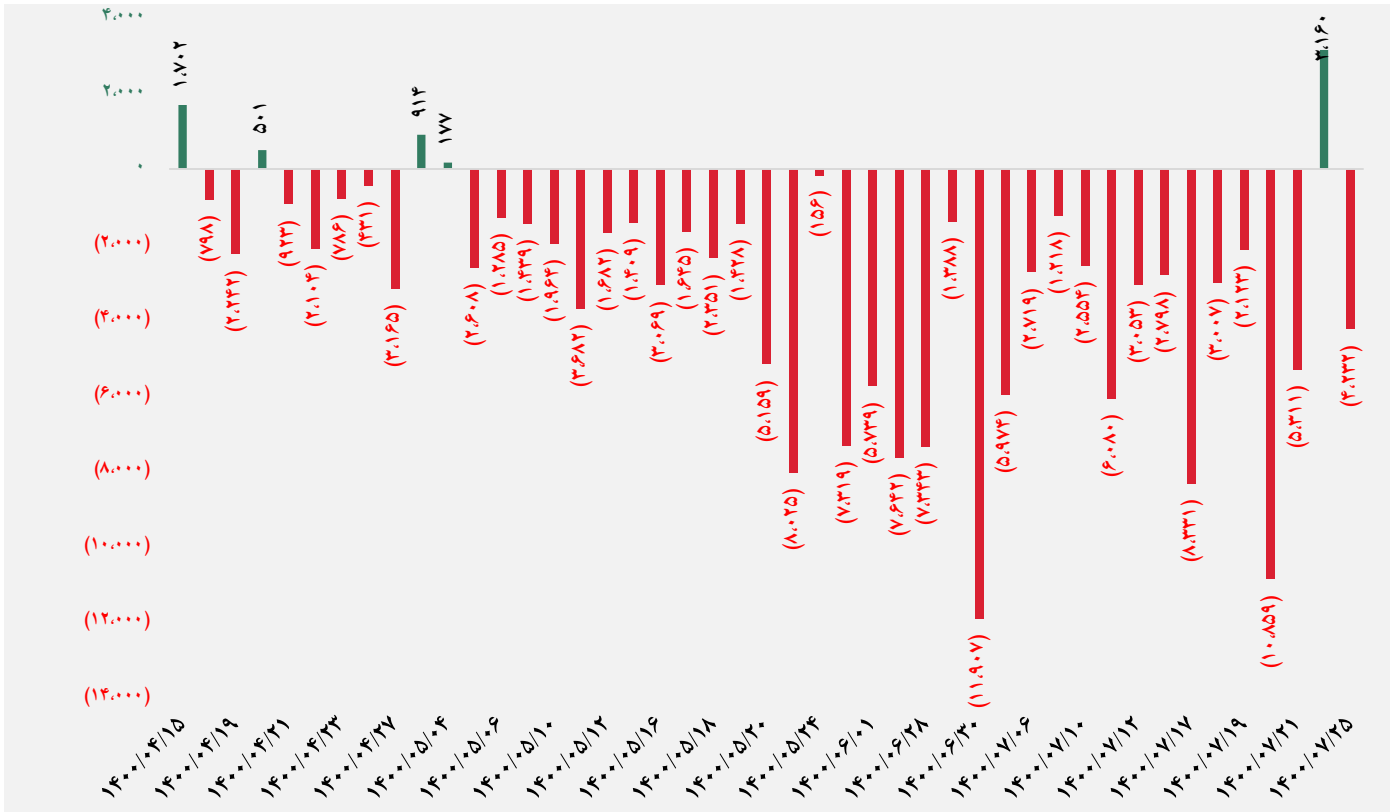
تصویر کلی بازار

فرا بورس		بورس	
۲۰,۴۱۳	شاخص کل	۱,۴۳۶,۰۶۲	شاخص کل
(۱۴۲)	تغییر شاخص	(۱,۴۰۲)	تغییر شاخص
۱۵,۰۵۸,۸۹۱	ارزش بازار (میلیارد ریال)	۵۷,۷۰۵,۰۹۷	ارزش بازار (میلیارد ریال)
۲۷,۳۱۴	ارزش معاملات (میلیارد ریال)	۴۵,۰۷۰	ارزش معاملات (میلیارد ریال)
بیشترین تاثیر مثبت در شاخص		بیشترین تاثیر مثبت در شاخص	
زاگرس		فملی	
شراز		شستا	
اتکای		شپدیس	
فروی		نوری	
بیشترین تاثیر منفی در شاخص		بیشترین تاثیر منفی در شاخص	
آریا		شپنا	
فرا بورس		حکشتی	
فجهان		خودرو	
دماوند		اخابر	

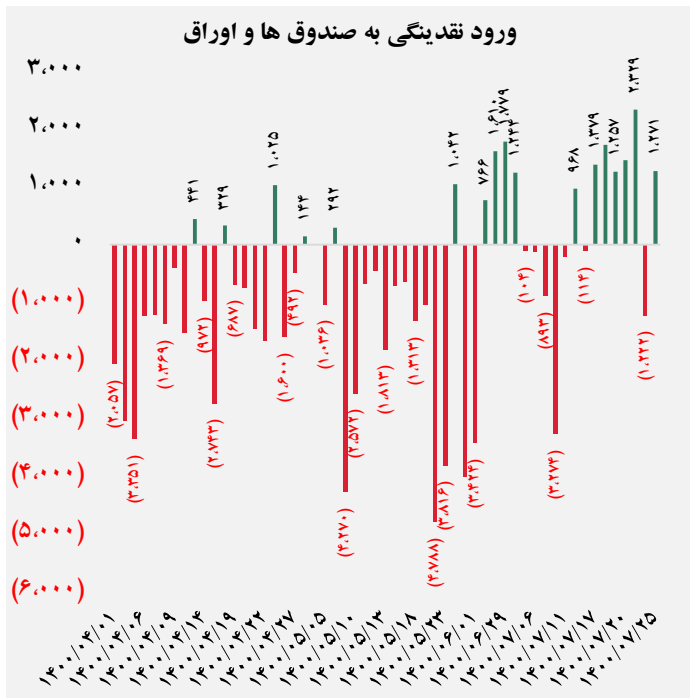
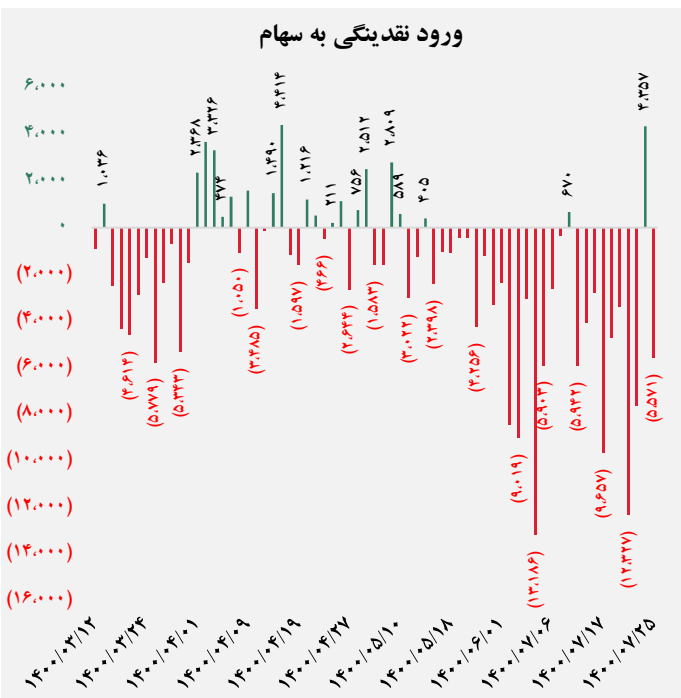




کل ورود نقدینگی حقیقی ها (میلیارد ریال)

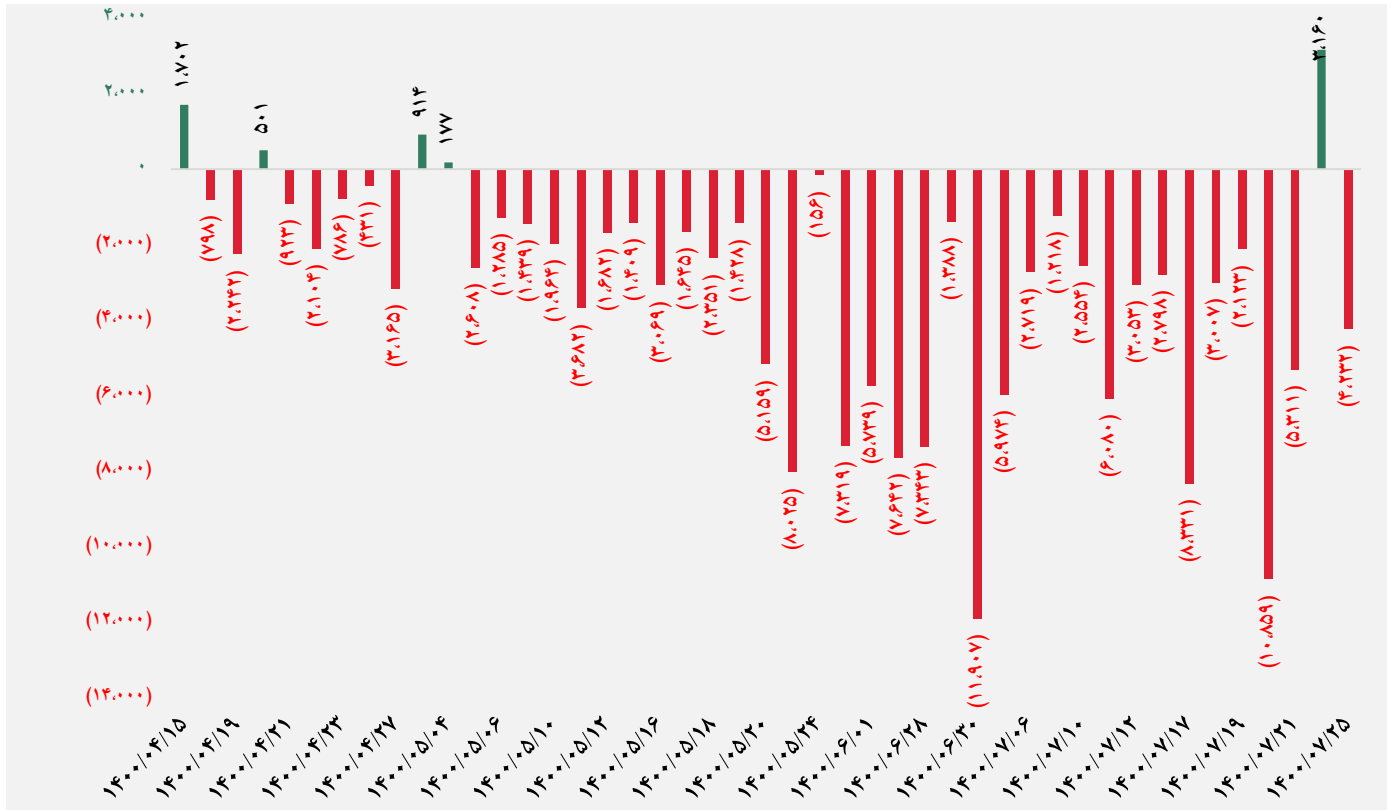


ورود نقدینگی حقیقی ها به تفکیک سهام و اوراق (میلیارد ریال)

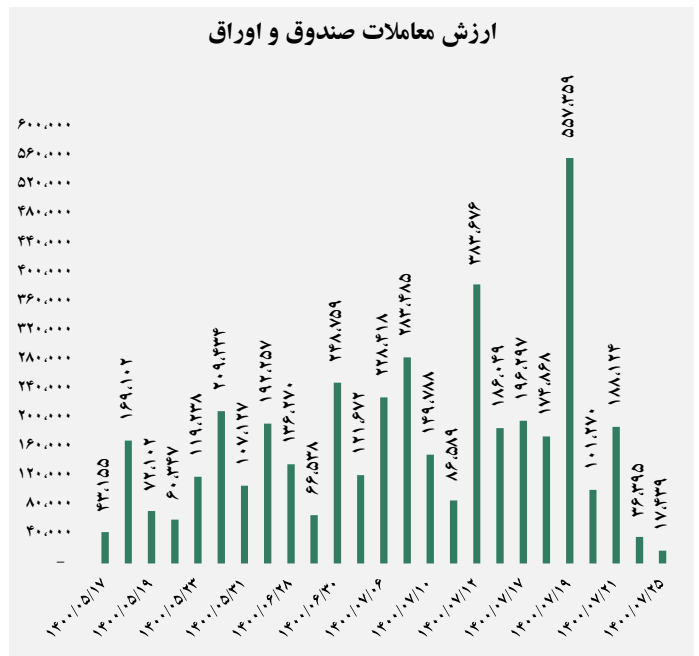
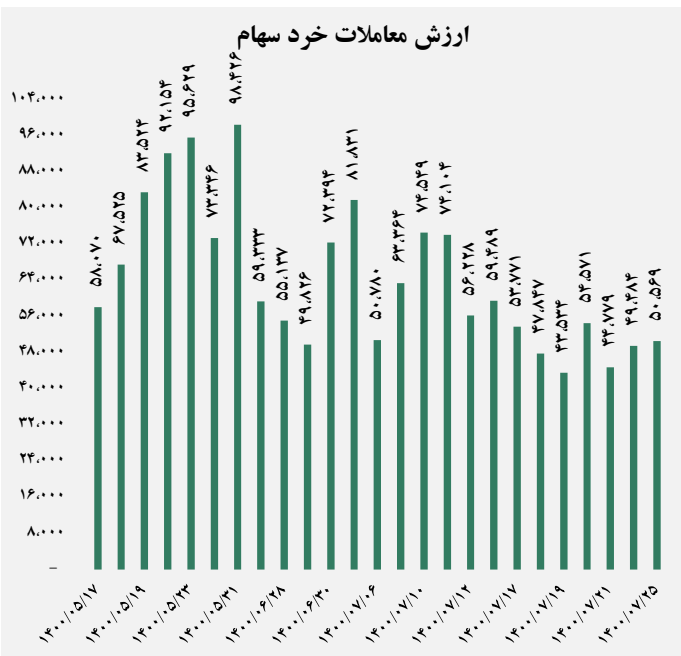




ارزش معاملات کل (میلیارد ریال)

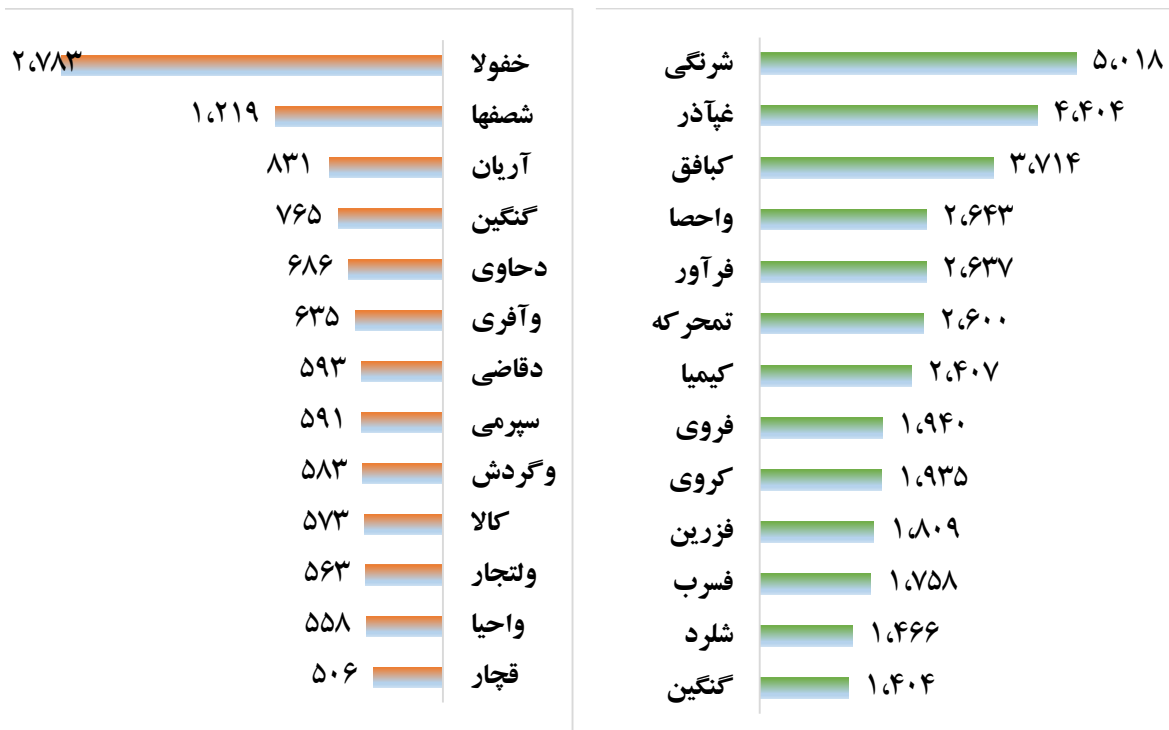


ارزش معاملات به تفکیک معاملات خرد و صندوق ها (میلیارد ریال)





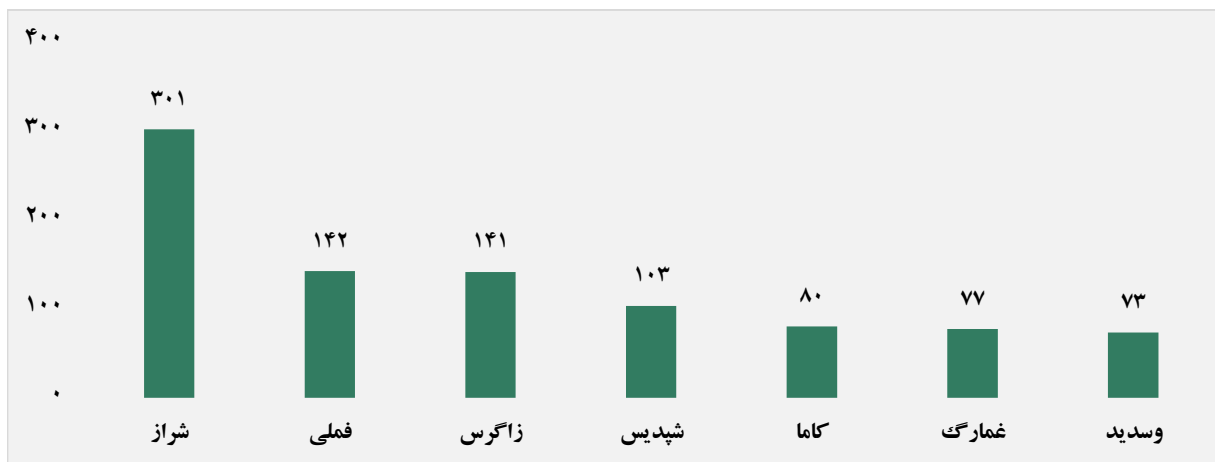
بالاترین قدرت خرید و فروش حقیقی (میلیون ریال)



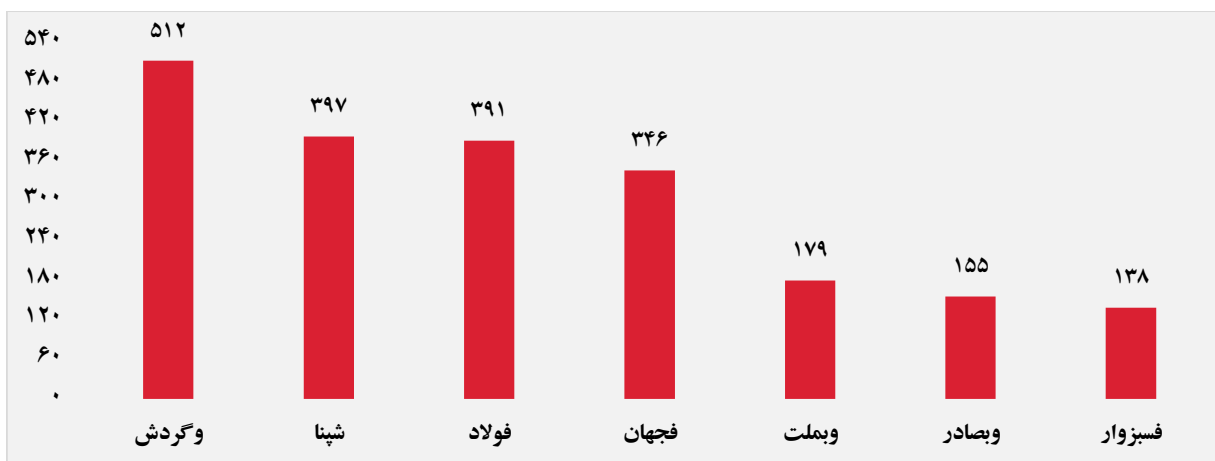
پول هوشمند

ردیف	ورود	ردیف	خروج
۱	فگستر	۱	شزنگ
۲	توسن	۲	غشصفا
۳	غمارگ	۳	شصبیر
۴	بمیلا	۴	خرینگ
۵	شسم	۵	لسرما
۶	دجابر	۶	شپارس
۷	سمایه	۷	فافق
۸	انرژی ۳	۸	سجام
۹	کابگن	۹	شگل
۱۰	وسدید	۱۰	-

سهام با بیشترین ورود نقدینگی (میلیارد ریال)



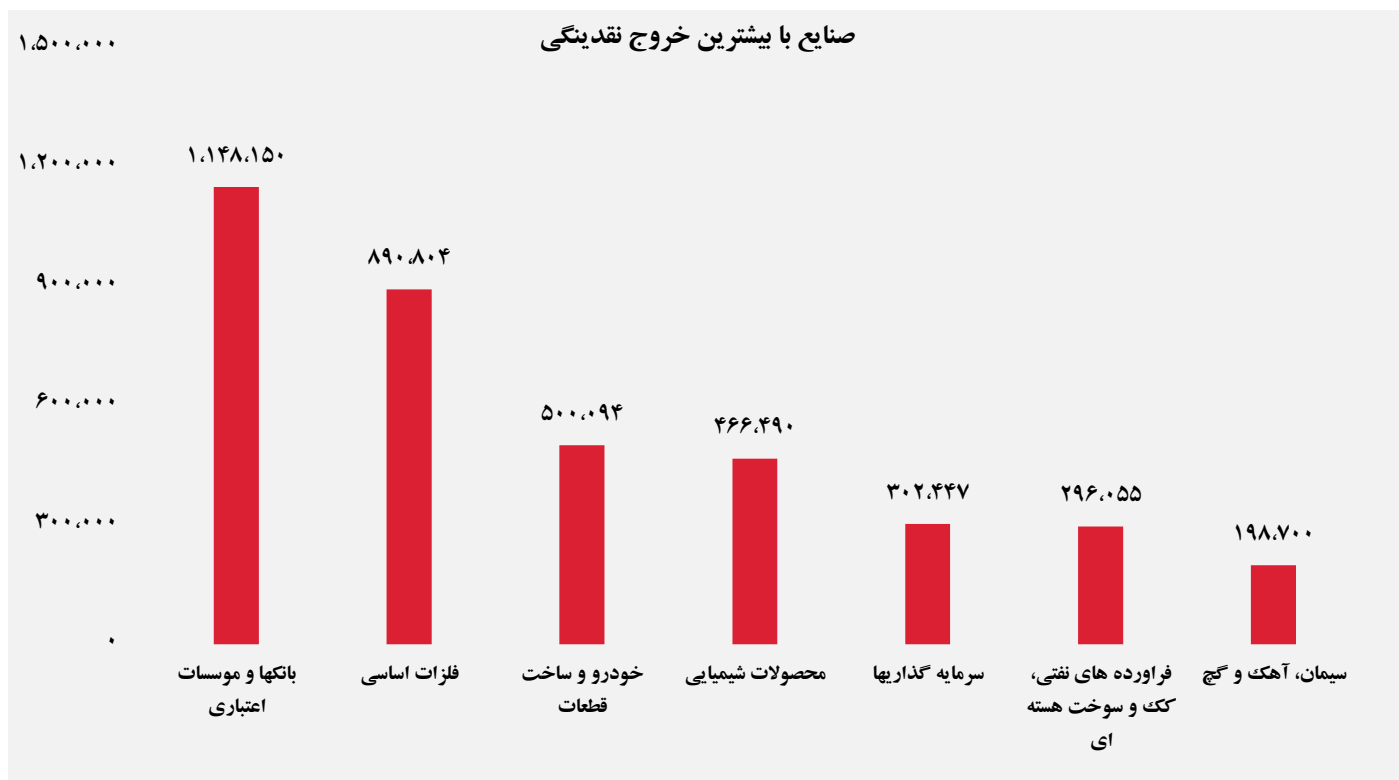
سهام با بیشترین خروج نقدینگی (میلیارد ریال)



واچ لیست

ردیف	نماد	ردیف	نماد
۱	خنصیر	۱۰	ثنور
۲	شراز	۱۱	مدیریت
۳	سپید	۱۲	خراسان
۴	زاگرس	۱۳	ثفارس
۵	شغدیر	۱۴	کاما
۶	توسن	۱۵	دسانکو
۷	شآوان	۱۶	تاپکیش
۸	فسبزوآر	۱۷	کیمیاتک

ورود و خروج نقدینگی به / از صنایع (میلیون ریال)



گروه مالی شهر گزارش روزانه تحلیل بازار