



گروه مالی شهر
SHAHR FINANCIAL GROUP

گزارش روزانه تحلیل بازار

معاونت سرمایه گذاری و توسعه

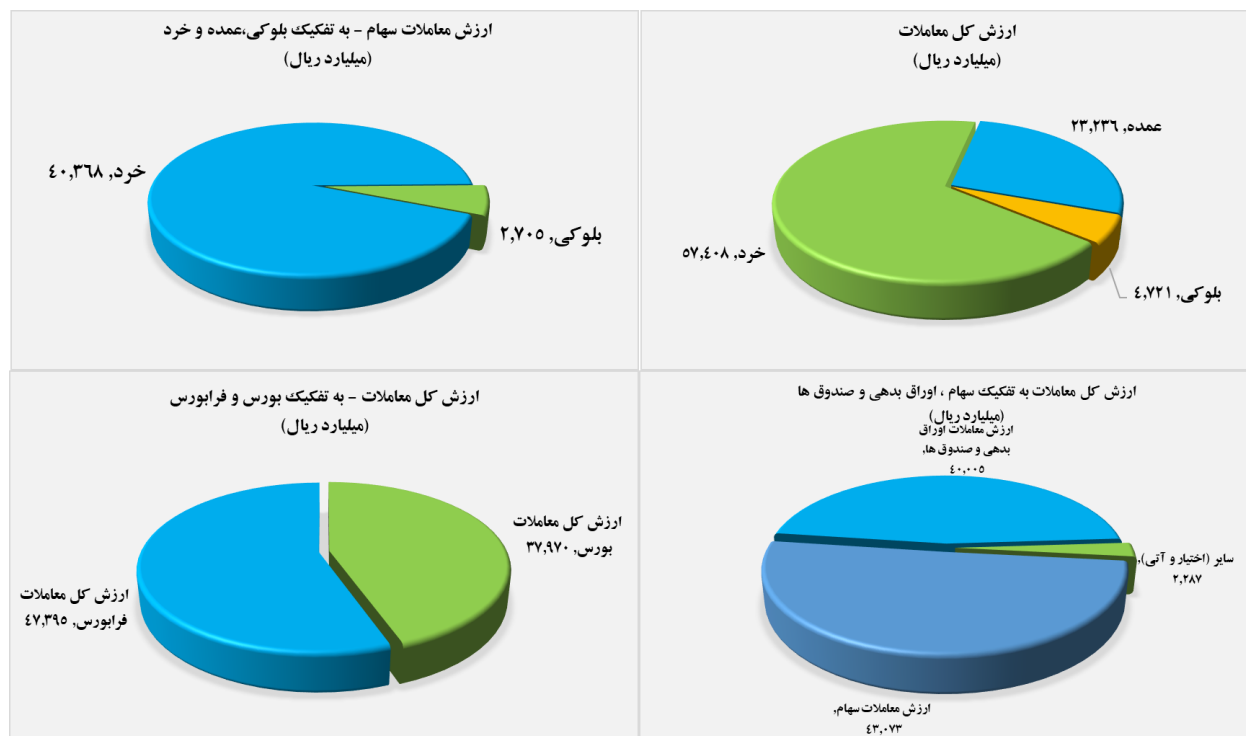
۱۴۰۰/۰۸/۰۸

www.sfg.ir - info@sfg.i



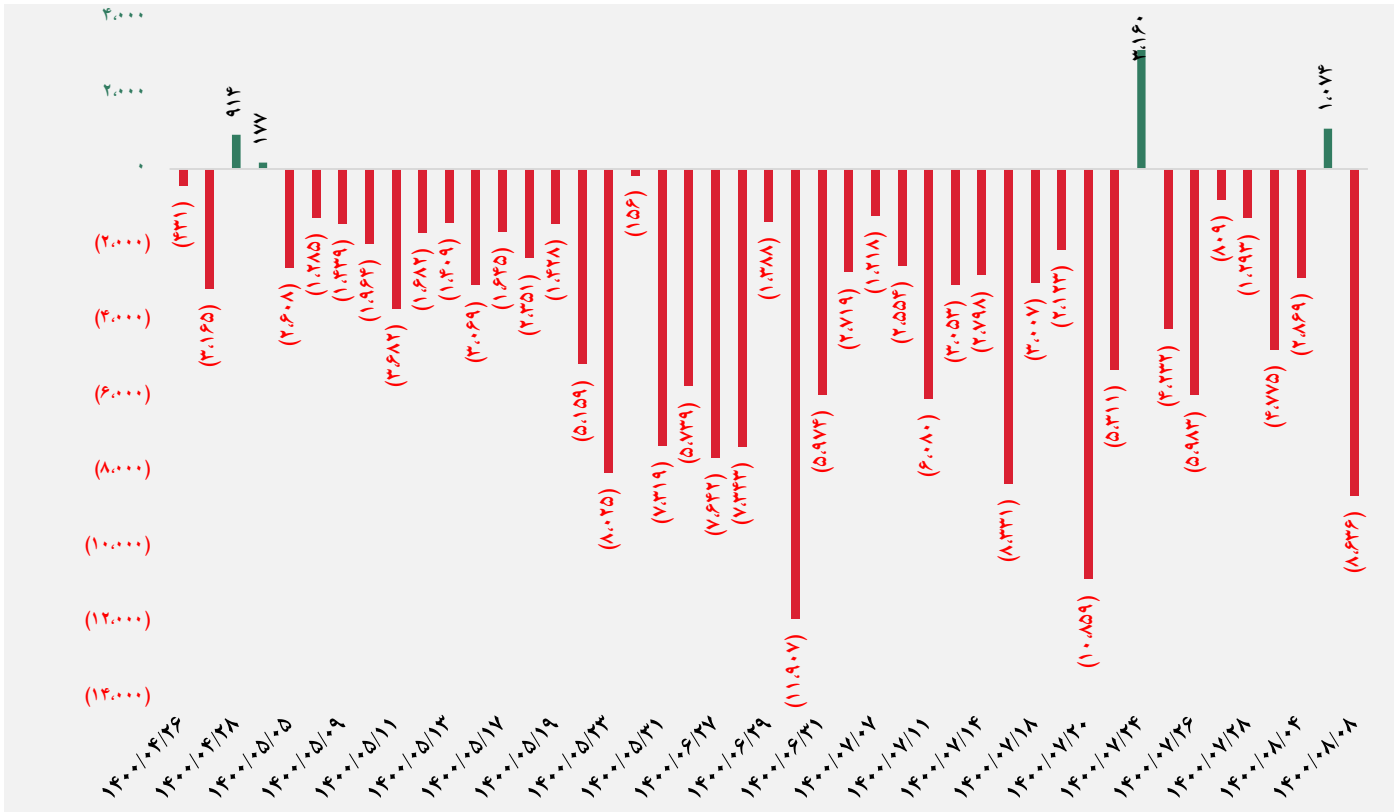
تصویر کلی بازار

فرا بورس		بورس	
۱۹,۶۰۸	شاخص کل	۱,۳۷۵,۷۲۰	شاخص کل
(۱۹۹)	تغییر شاخص	(۱۸,۲۳۹)	تغییر شاخص
۱۴,۴۹۹,۰۵۷	ارزش بازار (میلیارد ریال)	۵۴,۹۳۴,۴۴۹	ارزش بازار (میلیارد ریال)
۴۷,۳۹۵	ارزش معاملات (میلیارد ریال)	۳۷,۹۷۰	ارزش معاملات (میلیارد ریال)
بیشترین تاثیر مثبت در شاخص		بیشترین تاثیر مثبت در شاخص	
پاس		اپال	
غصینو		کچاد	
اتکای		آپ	
وهور		شاهد	
بیشترین تاثیر منفی در شاخص		بیشترین تاثیر منفی در شاخص	
زاگرس		فملی	
ذوب		فولاد	
شگویا		شپدیس	
هرمز		پارسان	

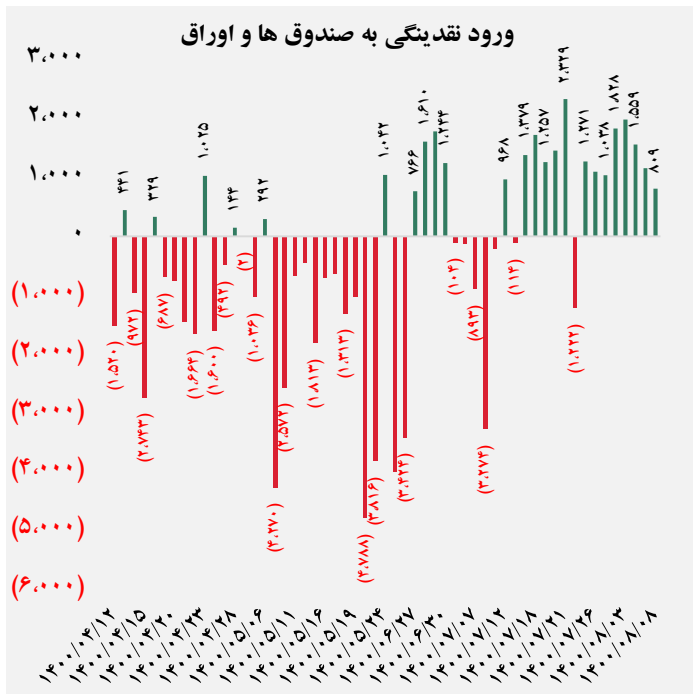
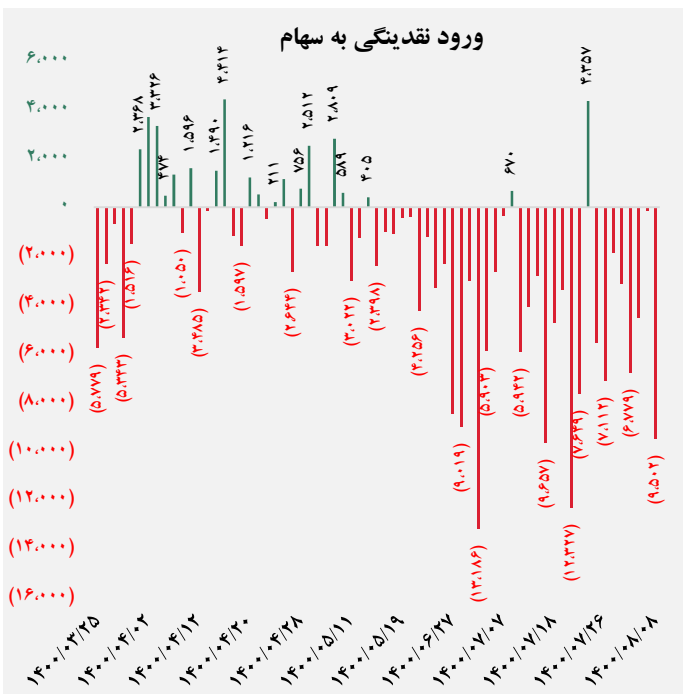




کل ورود نقدینگی حقیقی ها (میلیارد ریال)

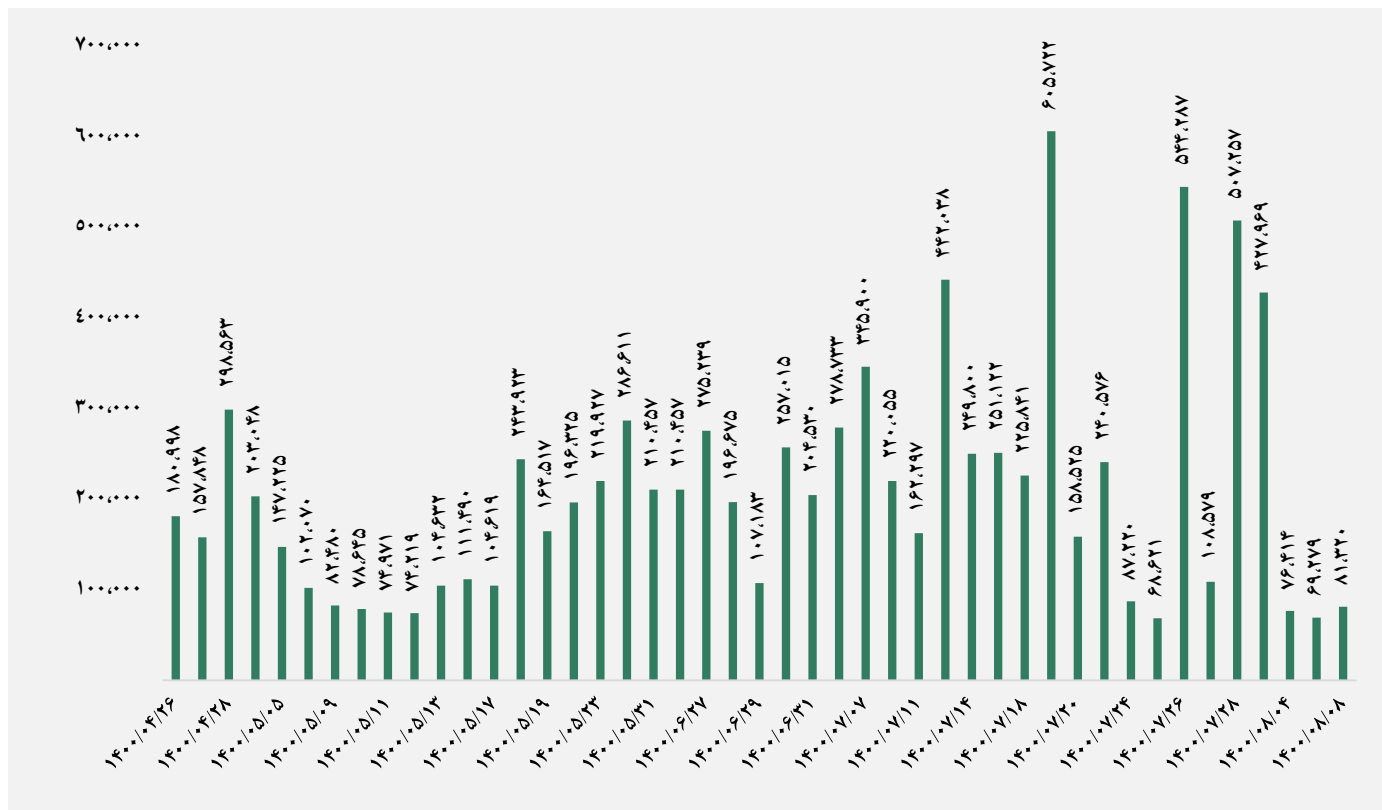


ورود نقدینگی حقیقی ها به تفکیک سهام و اوراق (میلیارد ریال)

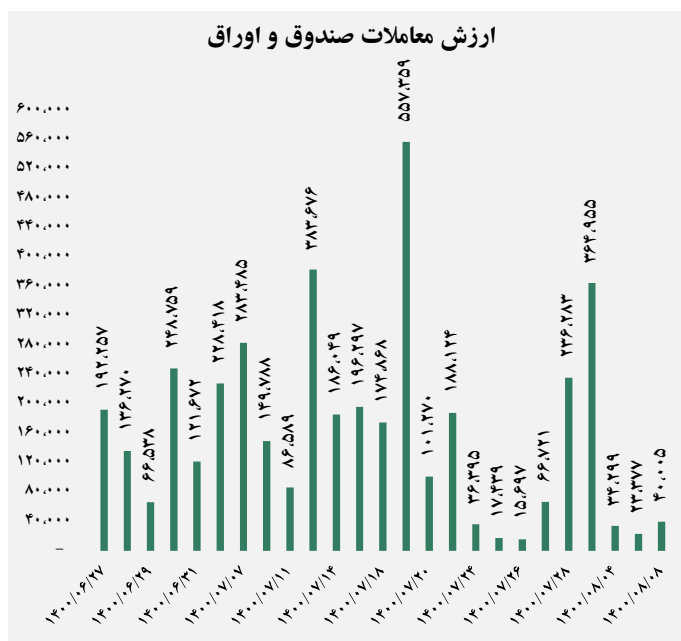
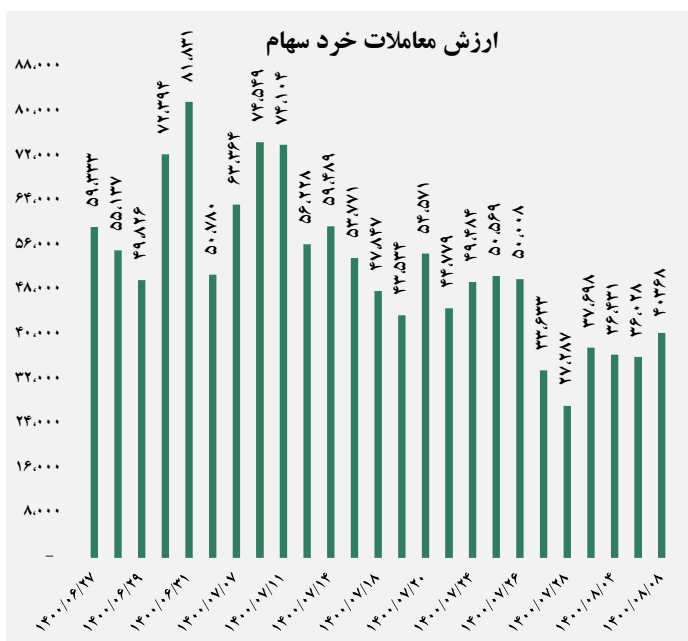




ارزش معاملات کل (میلیارد ریال)

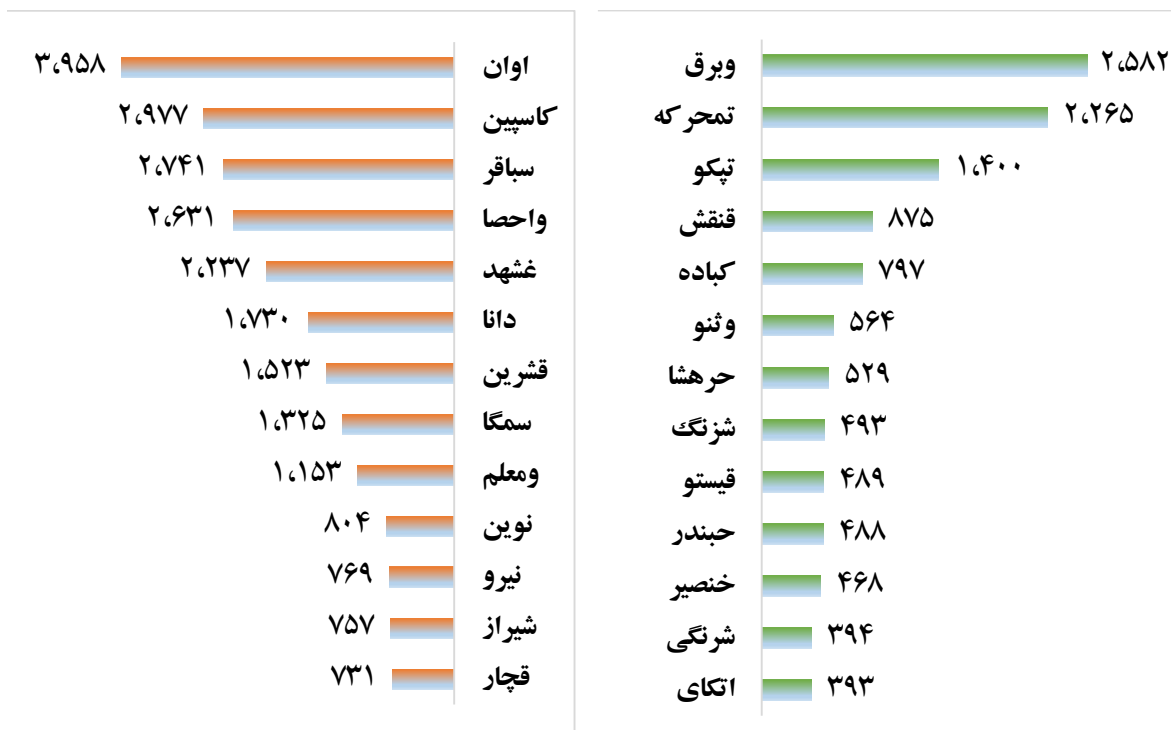


ارزش معاملات به تفکیک معاملات خرد و صندوق ها (میلیارد ریال)






بالاترین قدرت خرید و فروش حقیقی (میلیون ریال)



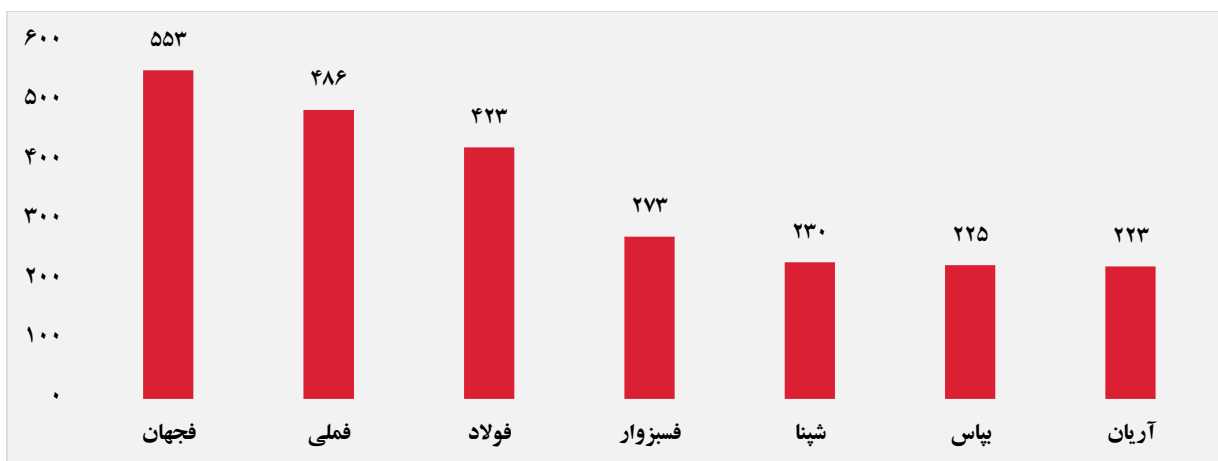
پول هوشمند

ردیف	ورود	ردیف	خروج
۱	آپ	۱	وپارس
۲	وثنو	۲	شخارک
۳	ویپرو	۳	ونوین
۴	وبرق	۴	دتماد
۵	حگردش	۵	فباهنر
۶	وصنعت	۶	واحیا
۷	غگلستا	۷	سجام
۸	تکمبا	۸	فخاس
۹	-	۹	شنفت
۱۰	-	۱۰	کطیس

سهام با بیشترین ورود نقدینگی (میلیارد ریال)



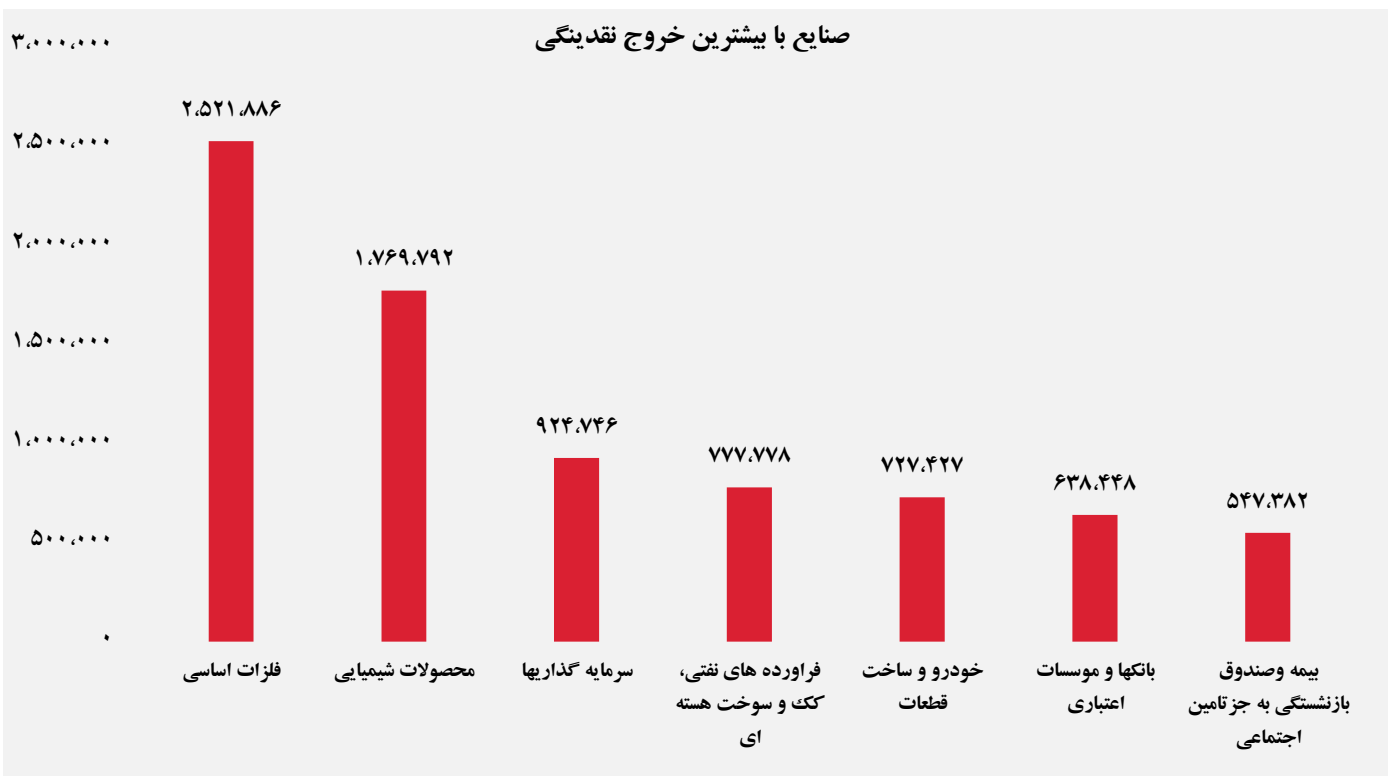
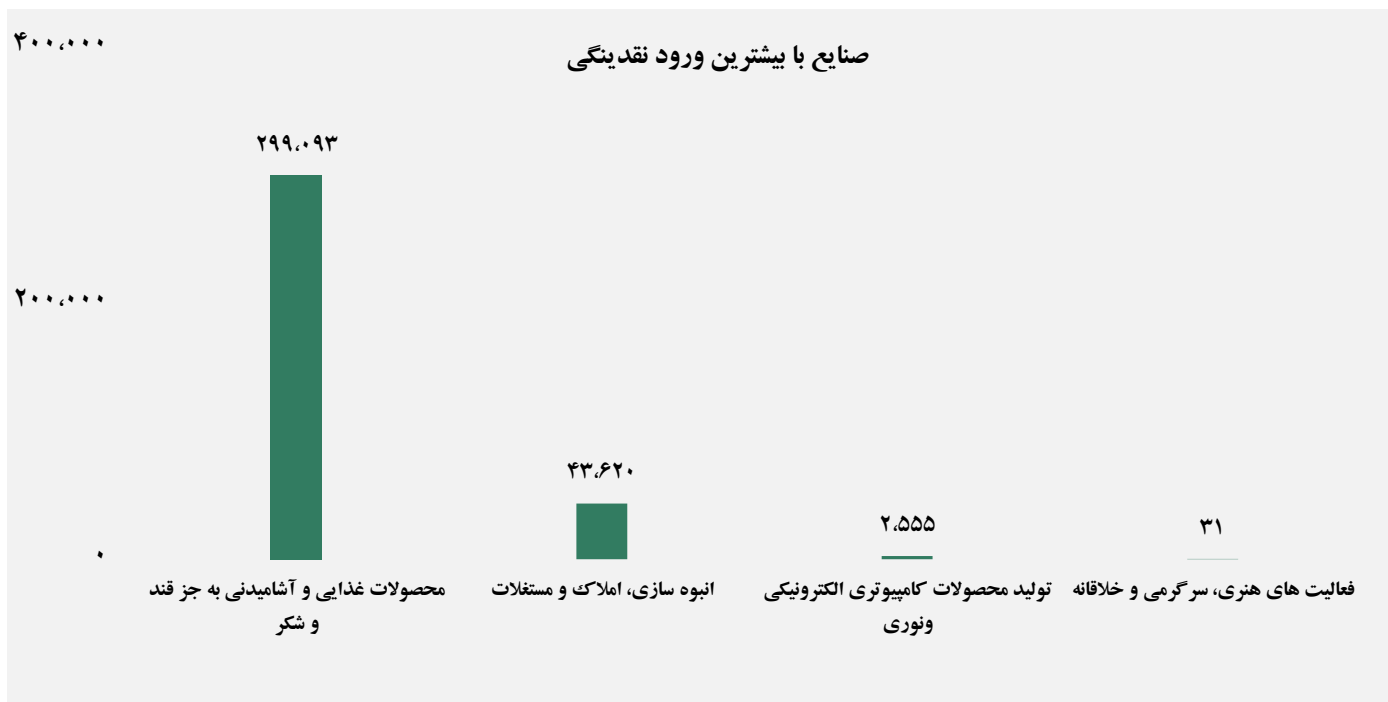
سهام با بیشترین خروج نقدینگی (میلیارد ریال)



واچ لیست

ردیف	نماد	ردیف	نماد
۱	ویسا	۱۰	شاهد
۲	فراپورس	۱۱	زاگرس
۳	حگردش	۱۲	کسرا
۴	شغدیر	۱۳	شاوان
۵	خصیر	۱۴	توسن
۶	اتکای	۱۵	شپلی
۷	شفا	۱۶	کقزوی
۸	فسیزوار	۱۷	سیمرخ

ورود و خروج نقدینگی به/از صنایع (میلیون ریال)



گروه مالی شهر گزارش روزانه تحلیل بازار