



**گروه مالی شهر**  
SHAHR FINANCIAL GROUP

# گزارش روزانه تحلیل بازار

معاونت سرمایه گذاری و توسعه

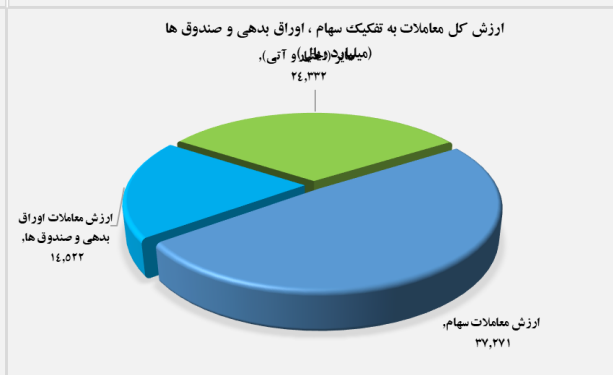
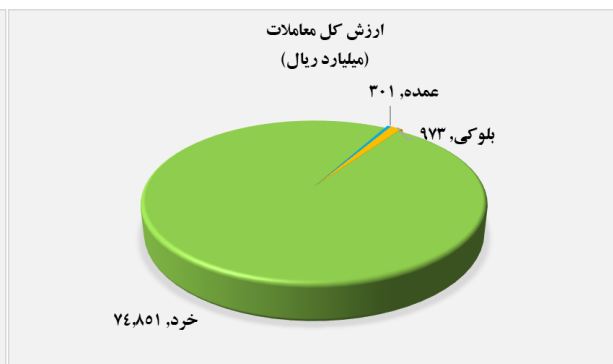
۱۴۰۰/۰۸/۰۹

[www.sfg.ir](http://www.sfg.ir) - [info@sfg.i](mailto:info@sfg.i)



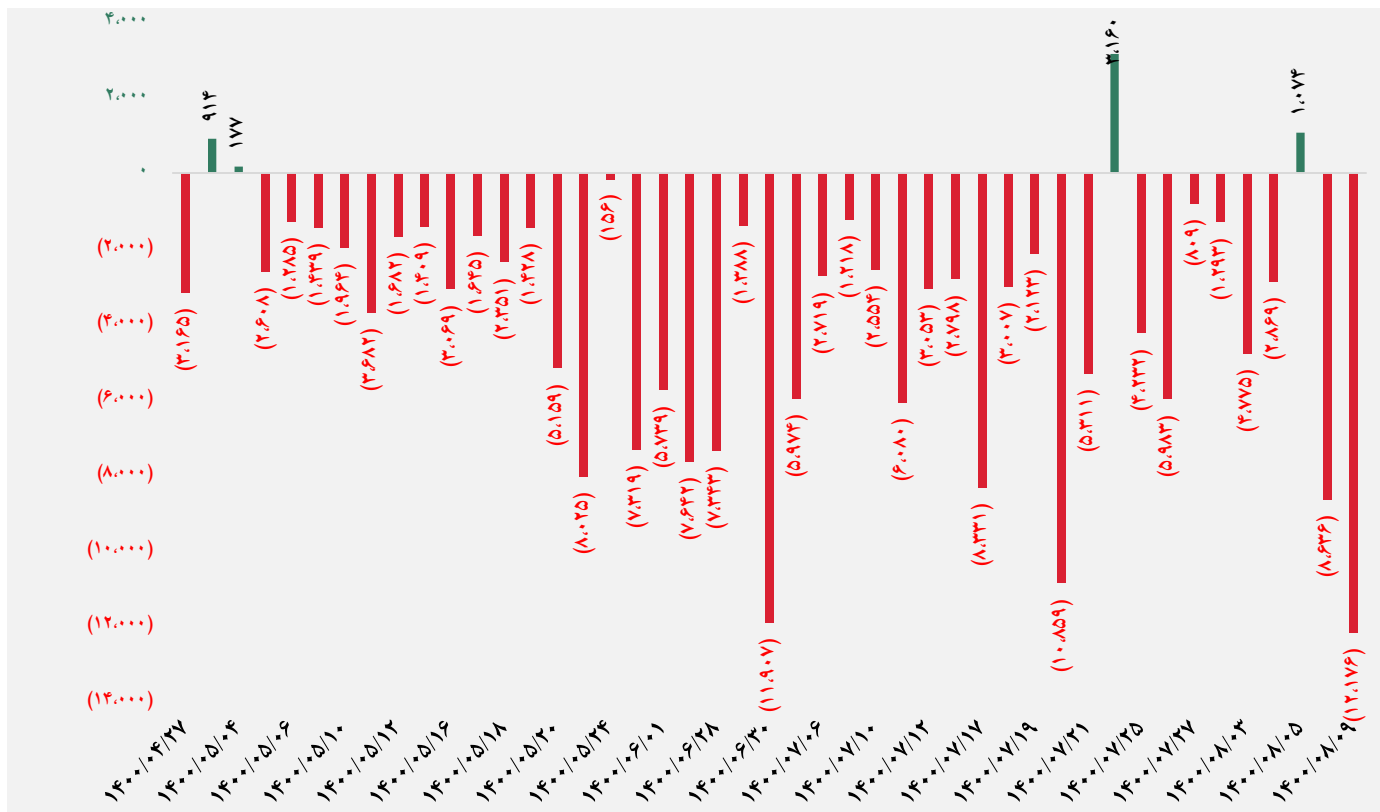
## تصویر کلی بازار

فرا بورس		بورس	
۱۹,۲۳۱	شاخص کل	۱,۳۴۰,۳۱۹	شاخص کل
(۳۷۷)	تغییر شاخص	(۳۵,۳۴۹)	تغییر شاخص
۱۴,۲۵۲,۵۳۷	ارزش بازار (میلیارد ریال)	۵۳,۵۲۰,۸۸۳	ارزش بازار (میلیارد ریال)
۳۶,۶۷۰	ارزش معاملات (میلیارد ریال)	۳۹,۴۵۵	ارزش معاملات (میلیارد ریال)
<b>بیشترین تاثیر مثبت در شاخص</b>		<b>بیشترین تاثیر مثبت در شاخص</b>	
غصینو		اپال	
ودی		امین	
حسیر		وکار	
غویتا		ولیز	
<b>بیشترین تاثیر منفی در شاخص</b>		<b>بیشترین تاثیر منفی در شاخص</b>	
آریا		فولاد	
زاگرس		فملی	
هرمز		پارسان	
صبا		وغدیر	

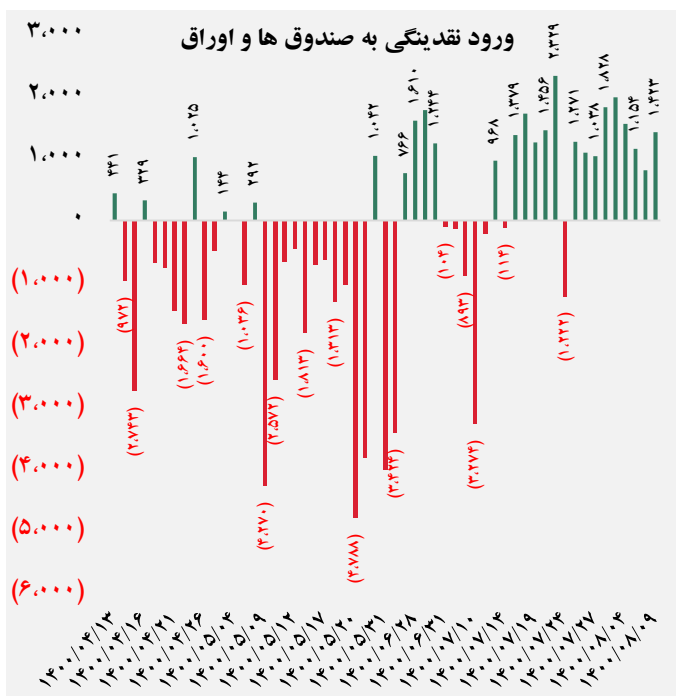
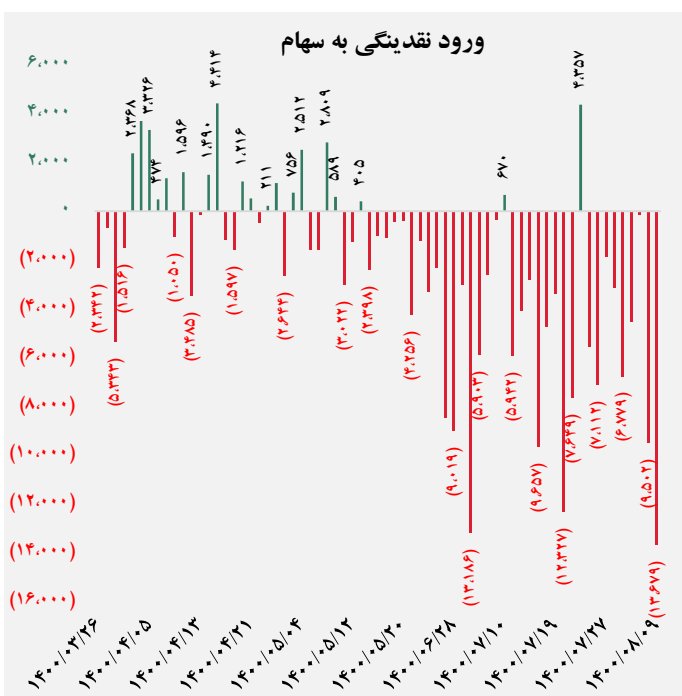




## کل ورود نقدینگی حقیقی ها (میلیارد ریال)

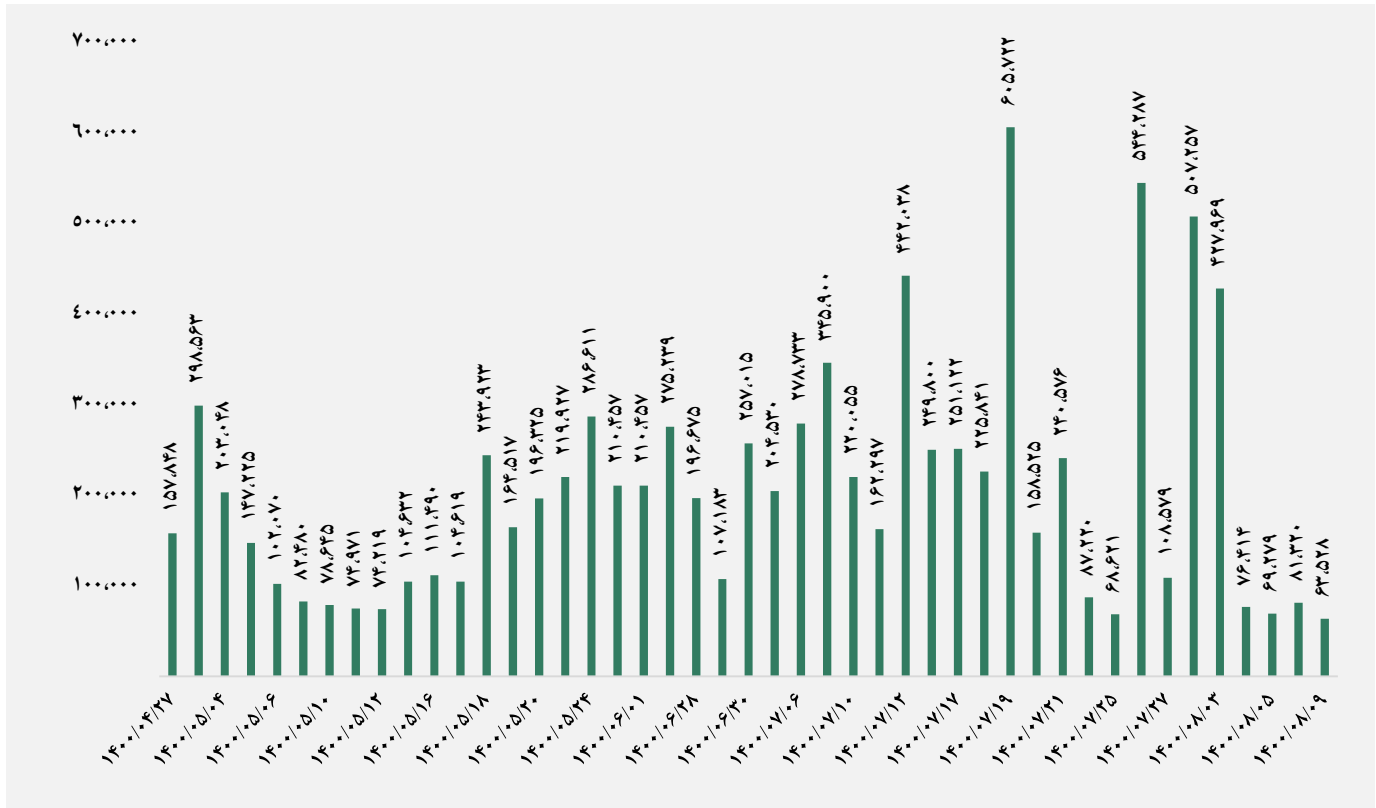


## ورود نقدینگی حقیقی ها به تفکیک سهام و اوراق (میلیارد ریال)

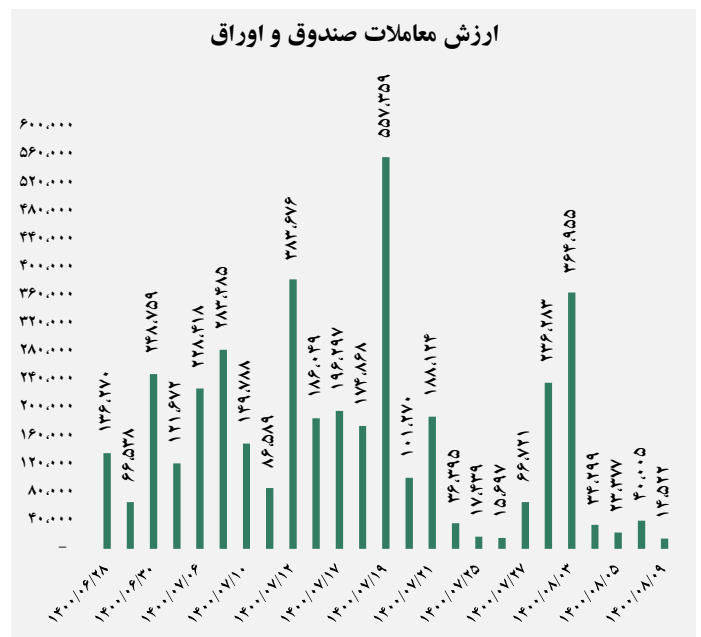
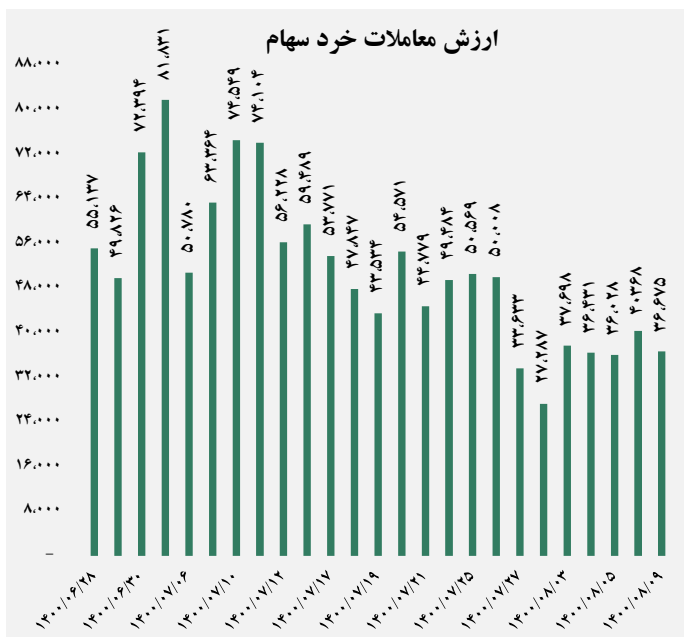




## ارزش معاملات کل (میلیارد ریال)

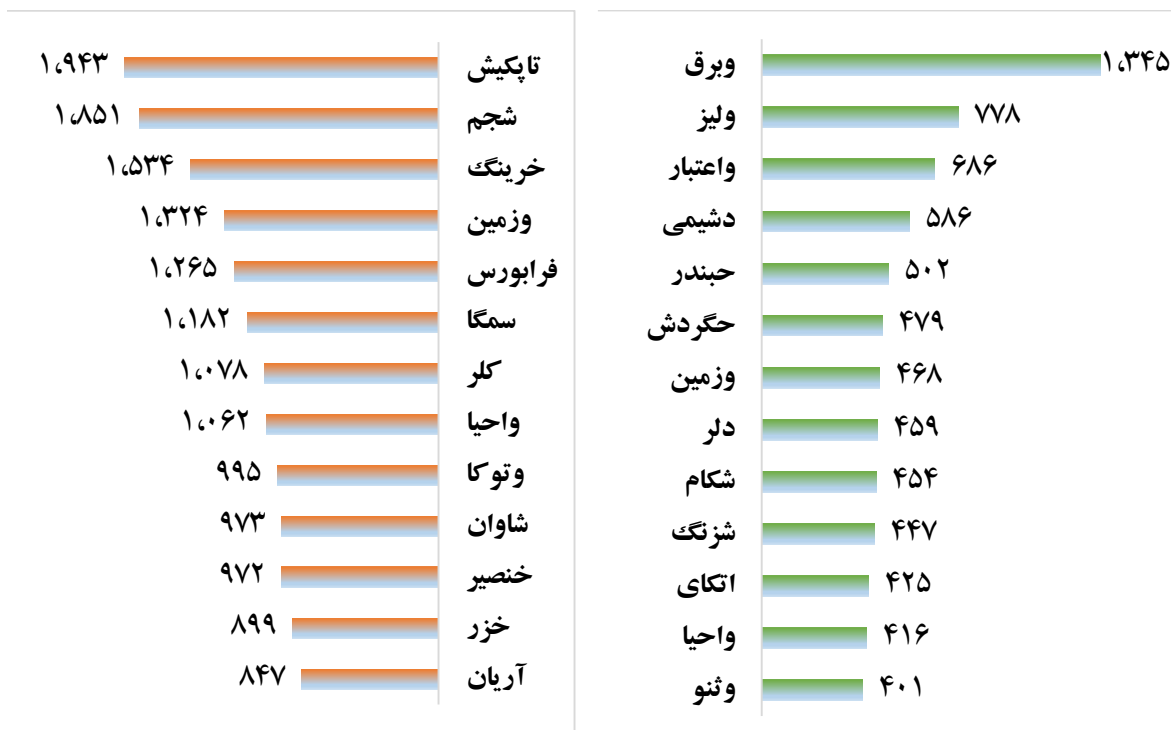


## ارزش معاملات به تفکیک معاملات خرد و صندوق ها (میلیارد ریال)





## بالاترین قدرت خرید و فروش حقیقی (میلیون ریال)




## پول هوشمند

ردیف	ورود	ردیف	خروج
۱	وبرق	۱	لپارس
۲	غسالم	۲	حرهشا
۳	ولیز	۳	حبندر
۴	-	۴	سایرا
۵	-	۵	شصفها
۶	-	۶	کطبس
۷	-	۷	سغرب
۸	-	۸	کمنگنز
۹	-	۹	قیستو
۱۰	-	۱۰	لسرما

### سهام با بیشترین ورود نقدینگی (میلیارد ریال)



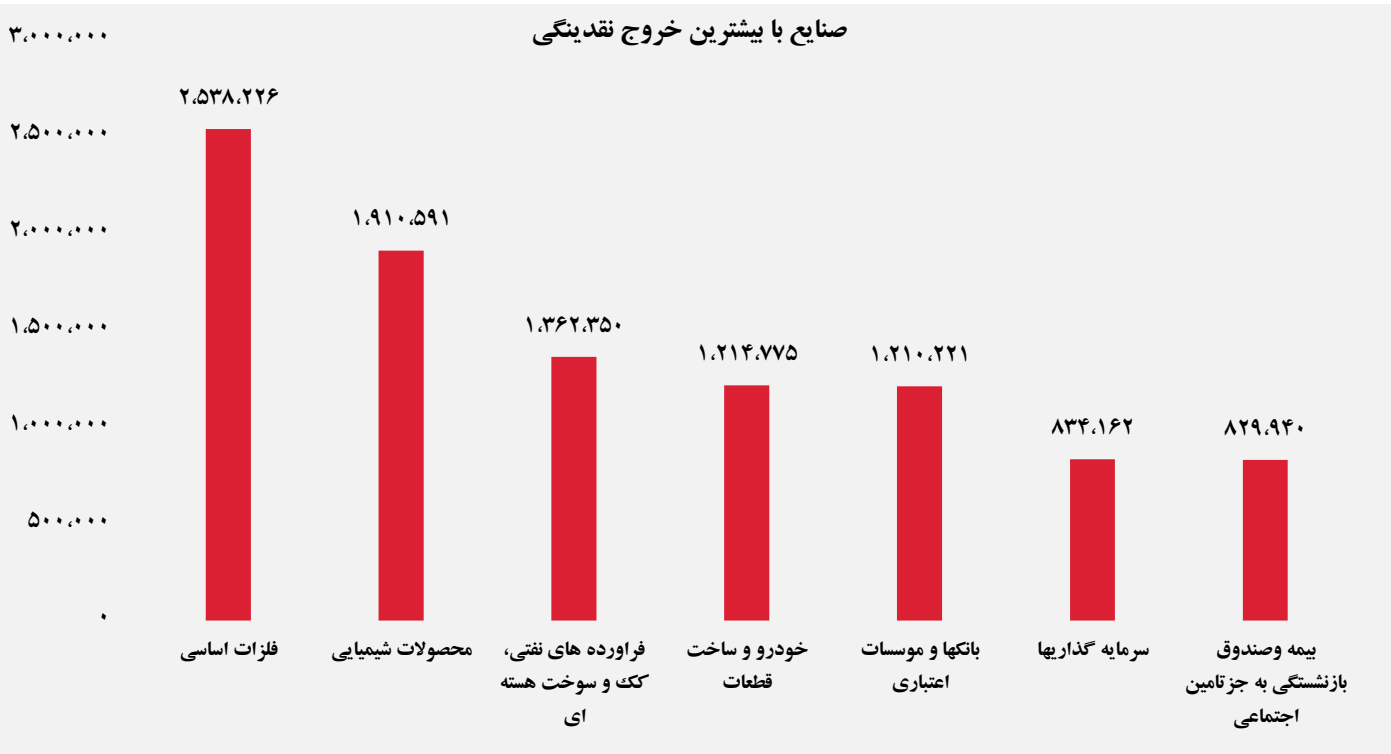
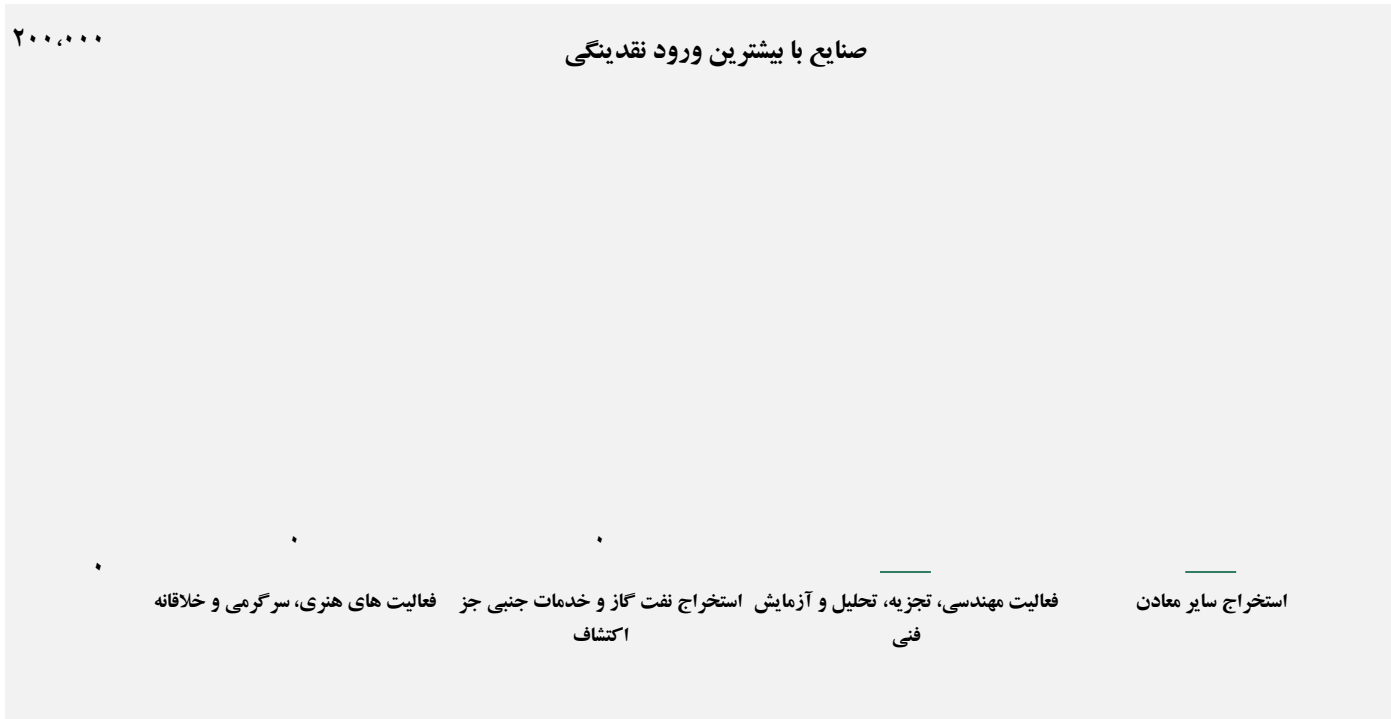
### سهام با بیشترین خروج نقدینگی (میلیارد ریال)



### واچ لیست

ردیف	نماد	ردیف	نماد
۱	سیمرغ	۱۰	فرزین
۲	اتکای	۱۱	مدیریت
۳	فسبزواری	۱۲	شاون
۴	دلر	۱۳	وحکمت
۵	خراسان	۱۴	دتوزیع
۶	شغدیر	۱۵	شپدیس
۷	کیمیاتک	۱۶	حگرش
۸	حشکوه	۱۷	ستران

## ورود و خروج نقدینگی به / از صنایع ( میلیون ریال )



گروه مالی شهر گزارش روزانه تحلیل بازار