



گروه مالی شهر
SHAHRI FINANCIAL GROUP

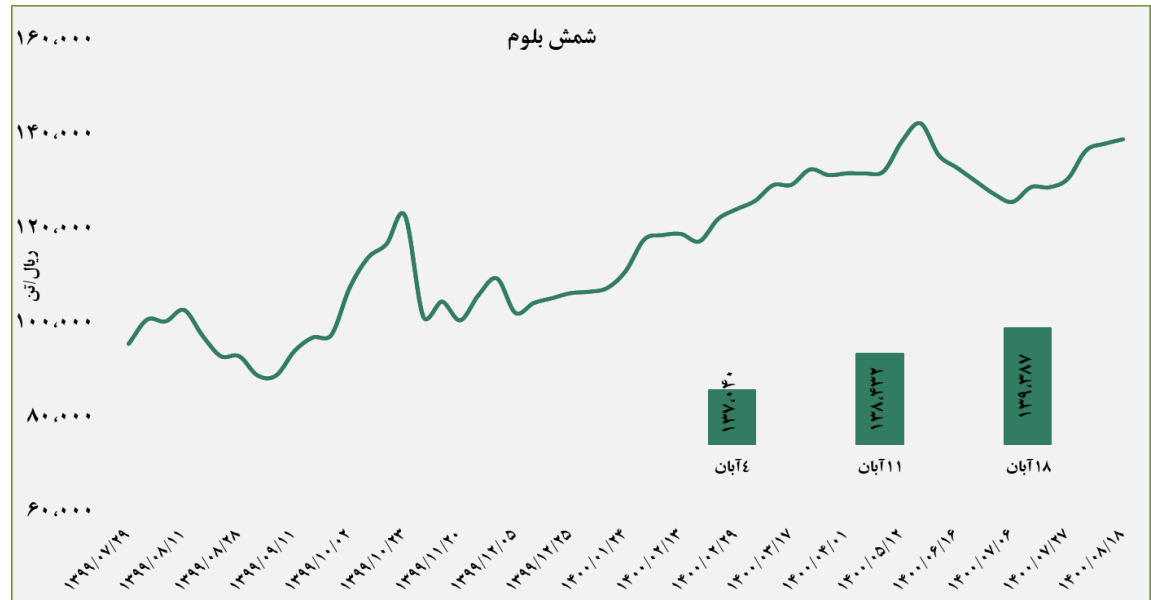
گزارش معاملات در بورس کالا

۱۴۰۰/۰۸/۱۹

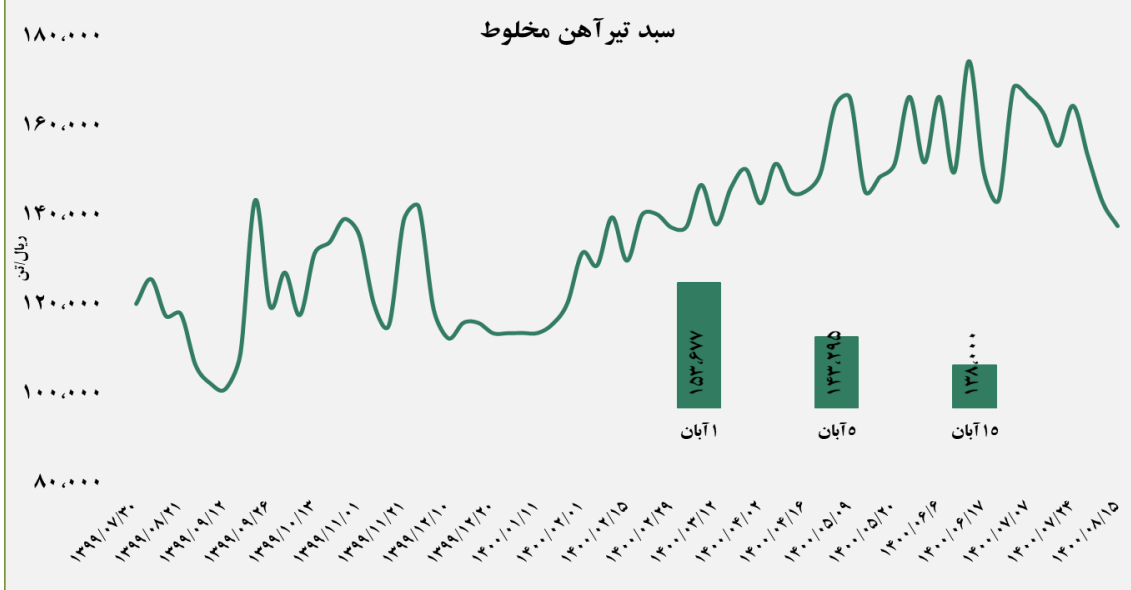
www.sfg.ir - info@sfg.ir

■ عرضه کننده:

آهن و فولاد ارفع - ذوب آهن اصفهان - مجتمع فولاد خراسان -
 مجتمع ذوب آهن فولاد خزر - فولاد کاوه جنوب کیش -
 فولاد کویر دامغان



سید تیر آهن مخلوط

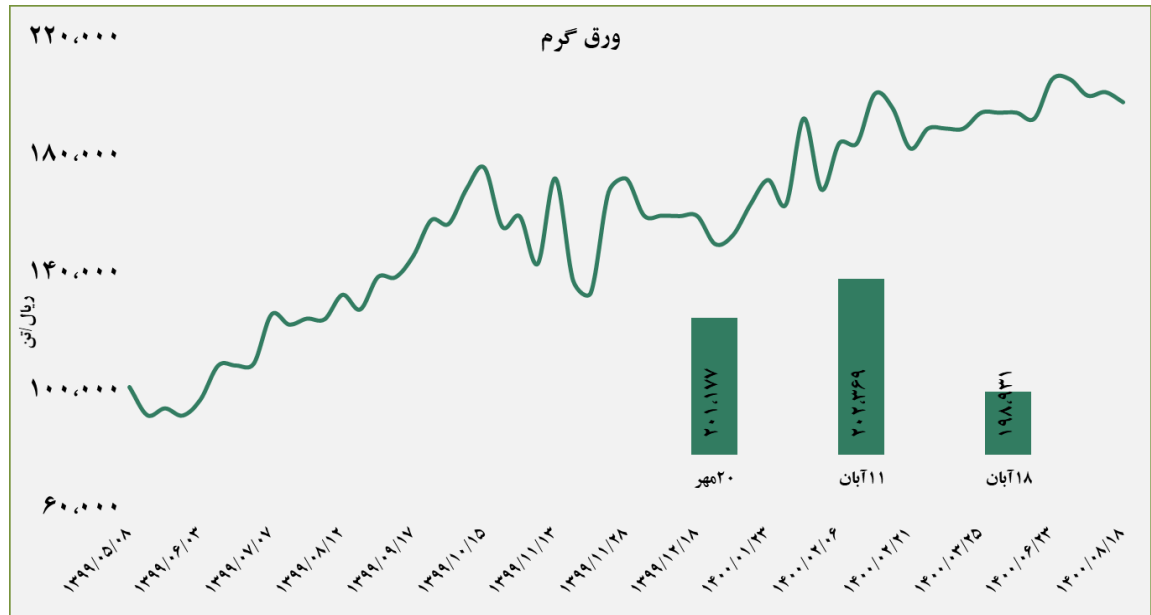


■ عرضه کننده:

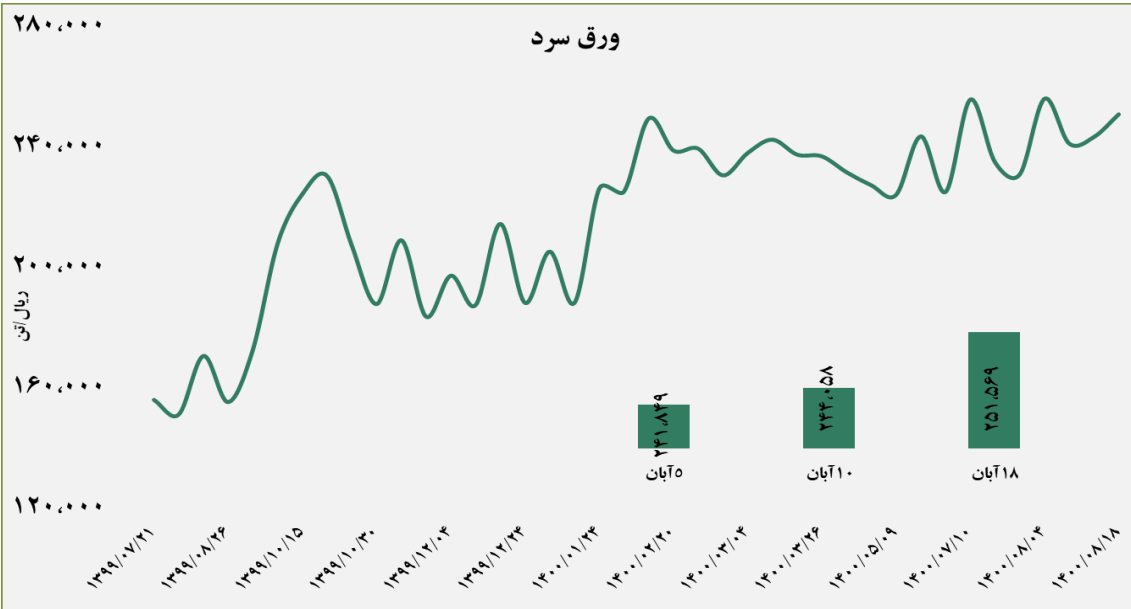
ذوب آهن اصفهان - مجتمع فولاد ظفر بناب

■ عرضه کننده:

فولاد مبارکه اصفهان - نورد و تولید قطعات فولادی



ورق سرد

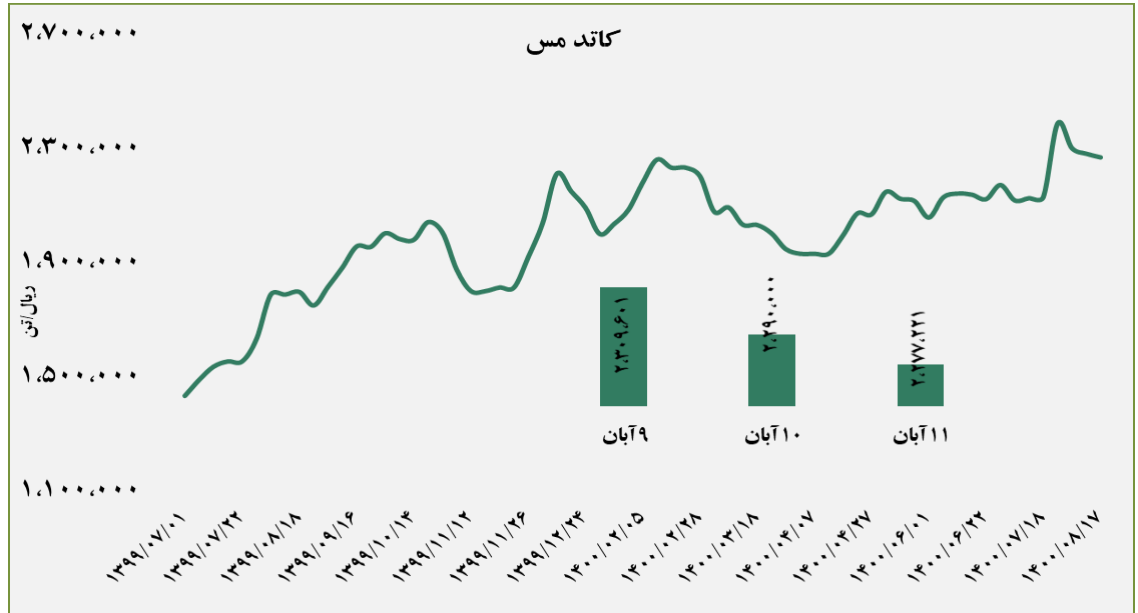


■ عرضه کننده:

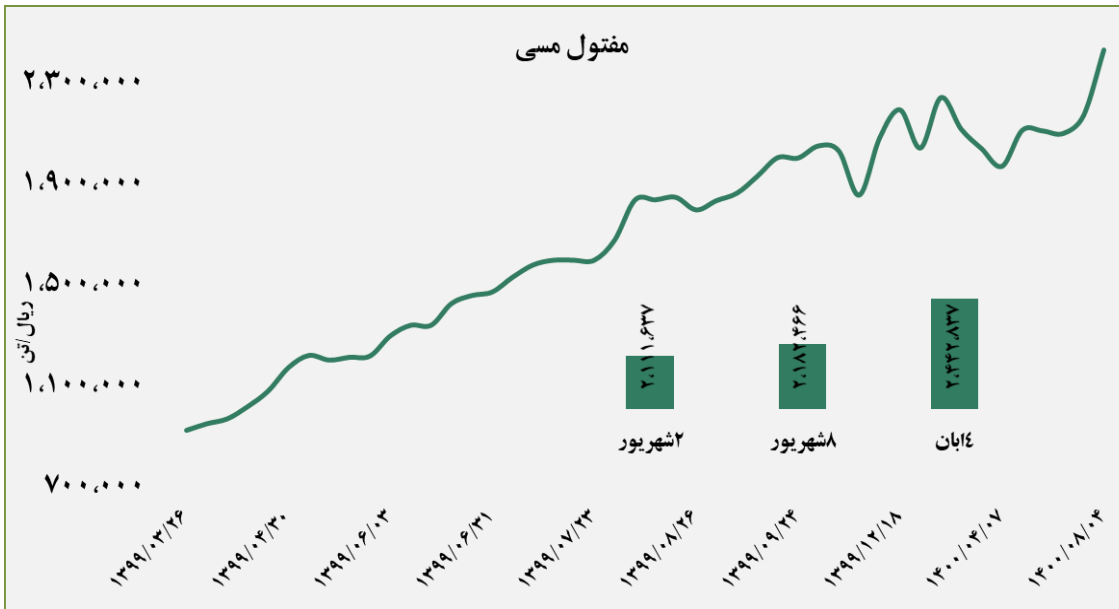
فولاد مبارکه اصفهان - فولاد غرب آسیا - صنایع هفت الماس

■ عرضه کننده:

شرکت ملی صنایع مس ایران - فرآوری مس درخشان
تخت گنبد



مفتول مسی

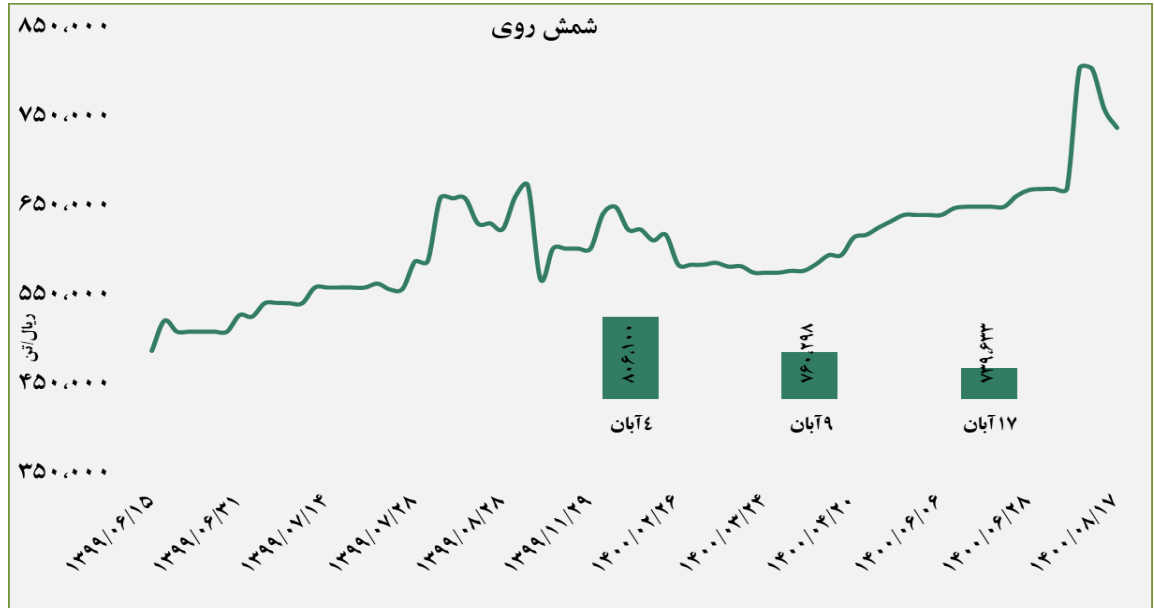


■ عرضه کننده:

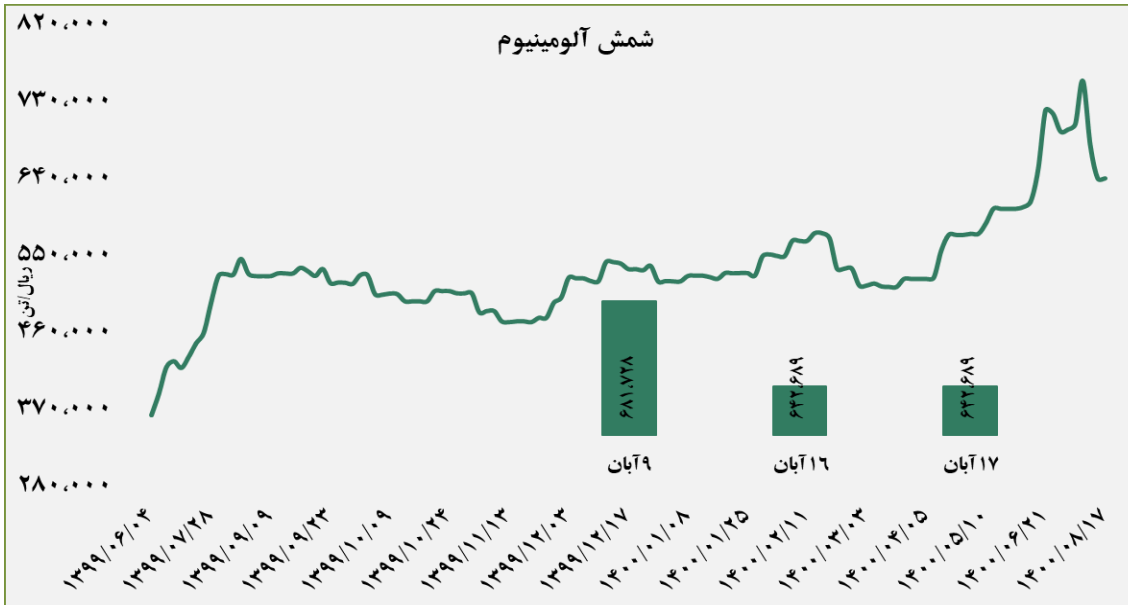
صنایع تولیدی دنیای مس کاشان - گیل راد شمال -
شرکت ملی صنایع مس ایران

■ عرضه کننده:

ملی سرب و روی ایران - سپتا روی - تولیدی روی بندر عباس - ذوب احیای روی قشم - گسترش صنایع روی ایرانیان - فرآوری مواد معدنی ایران



شمش آلومینیوم

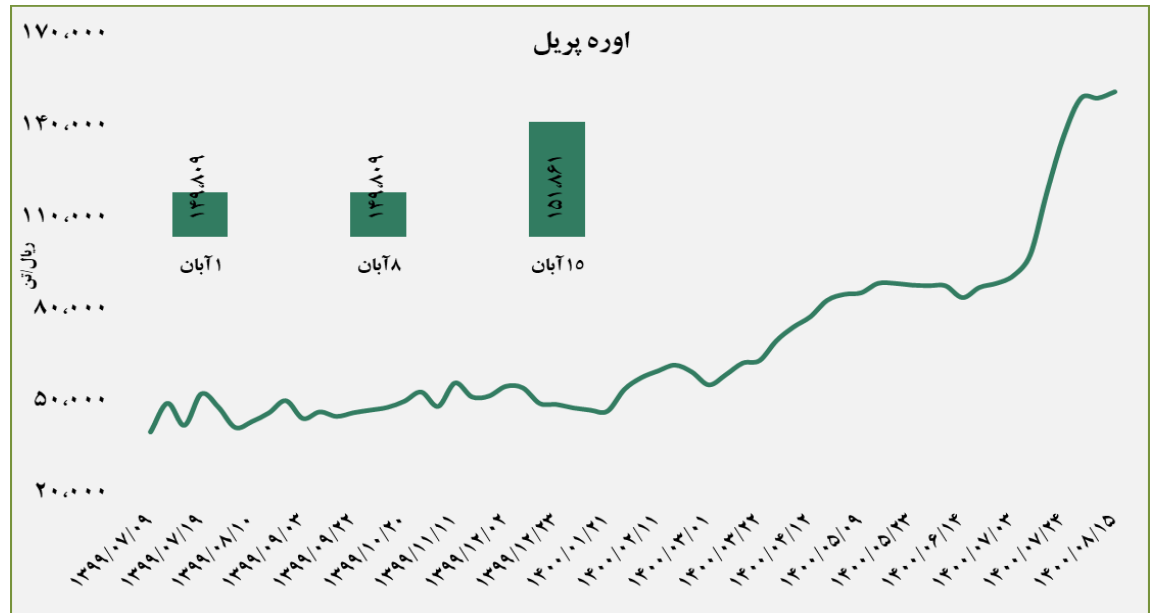


■ عرضه کننده:

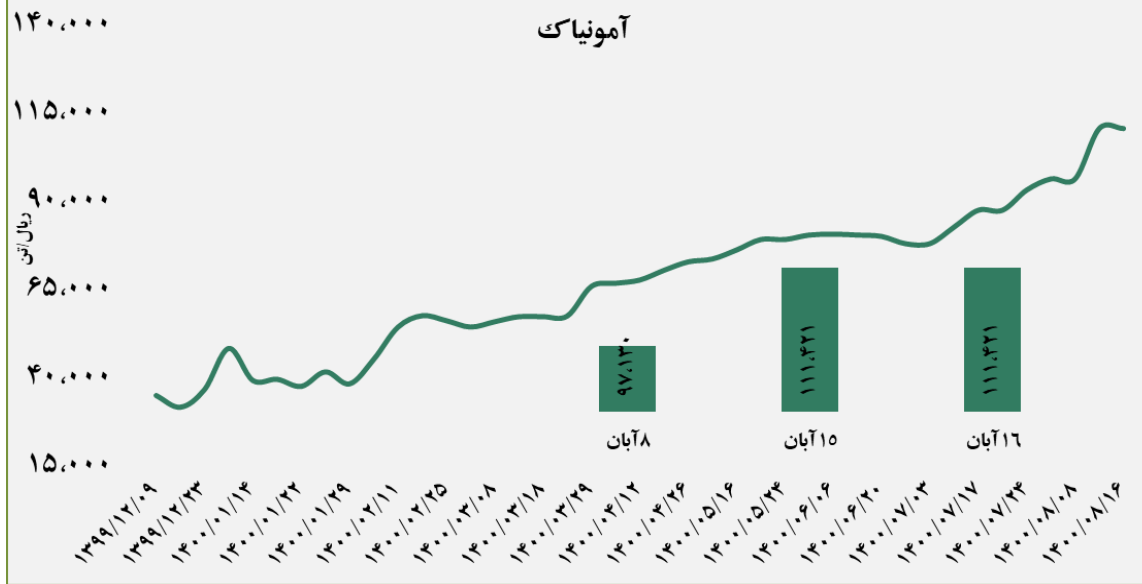
آلومینیوم ایران - مجتمع صنایع آلومینیوم جنوب - آلومینیوم المهدی - آلومینای ایران

■ عرضه کننده:

پتروشیمی خراسان - پتروشیمی شیراز - پتروشیمی پردیس - پتروشیمی کرمانشاه - پتروشیمی رازی



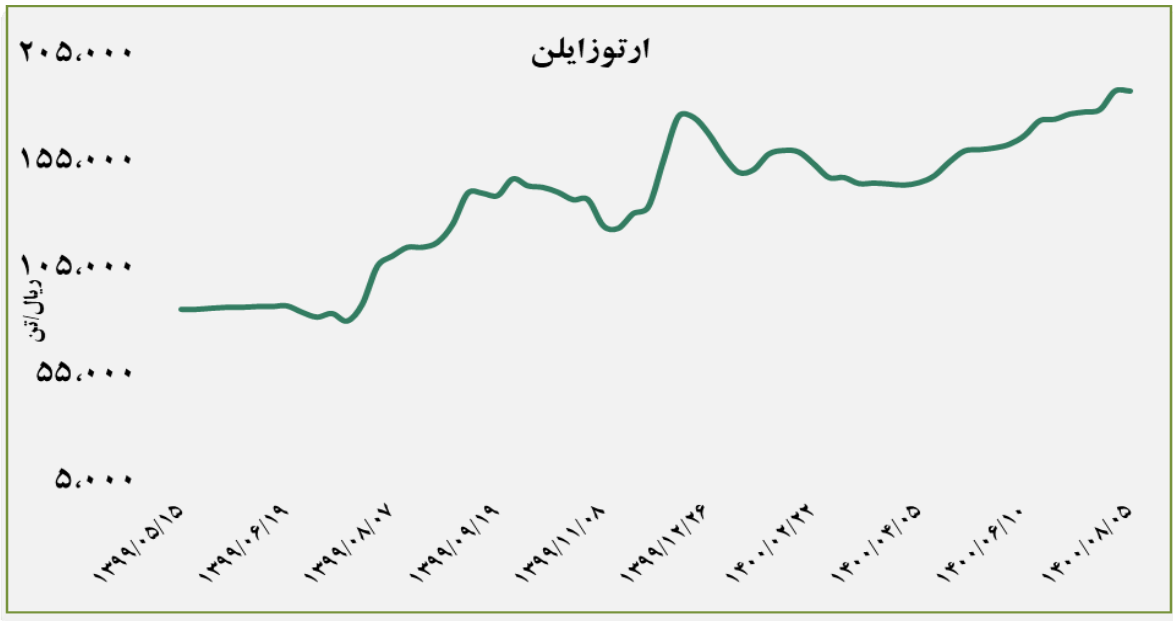
آمونیاک



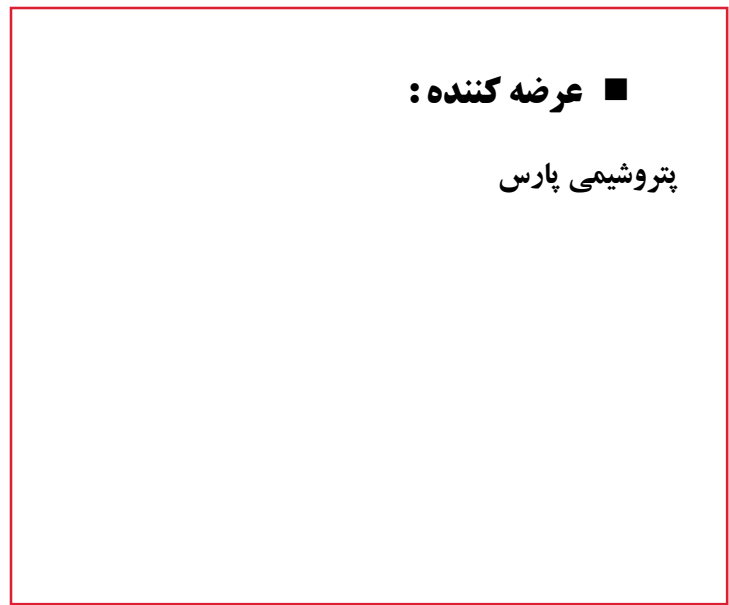
■ عرضه کننده:

پتروشیمی خراسان - پتروشیمی شیراز

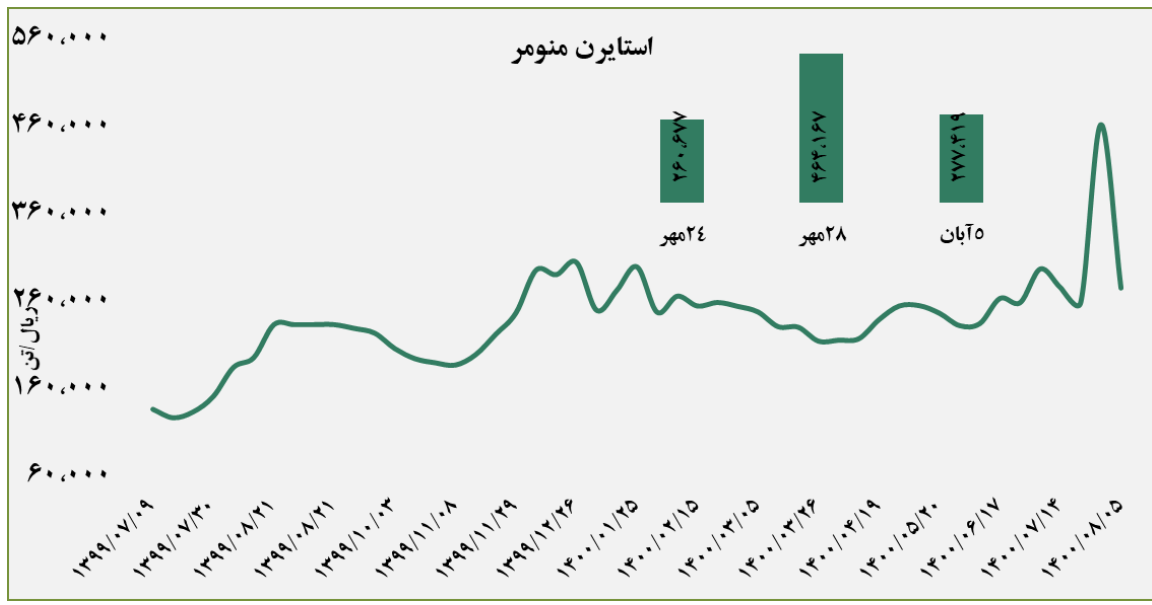
■ عرضه کننده:
پتروشیمی برزویه



■ عرضه کننده:
پتروشیمی پارس



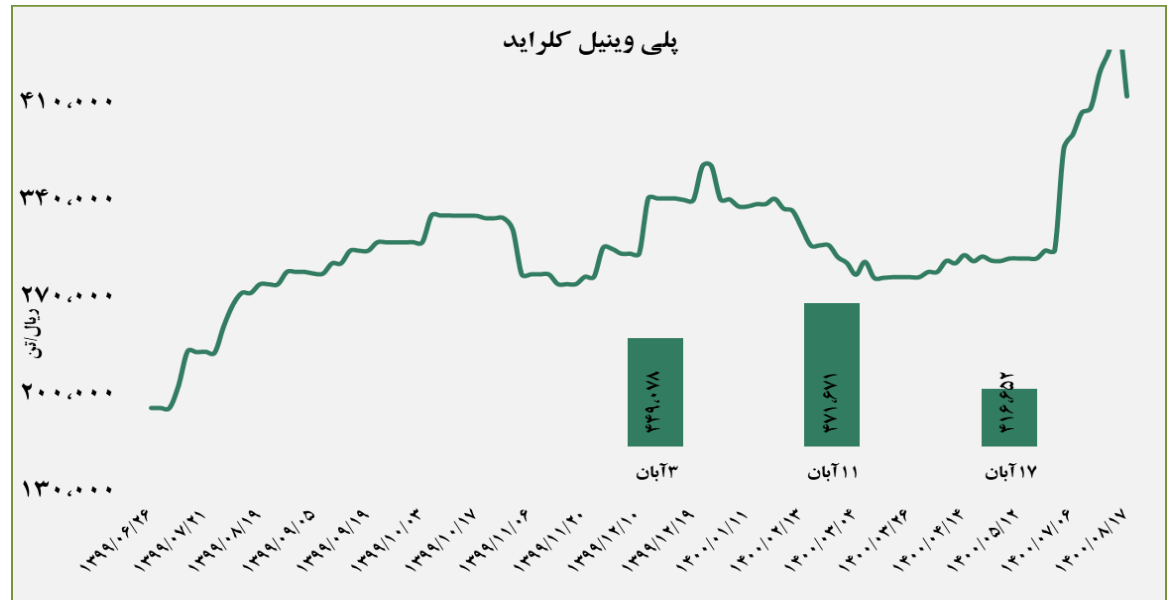
استایرن منومر



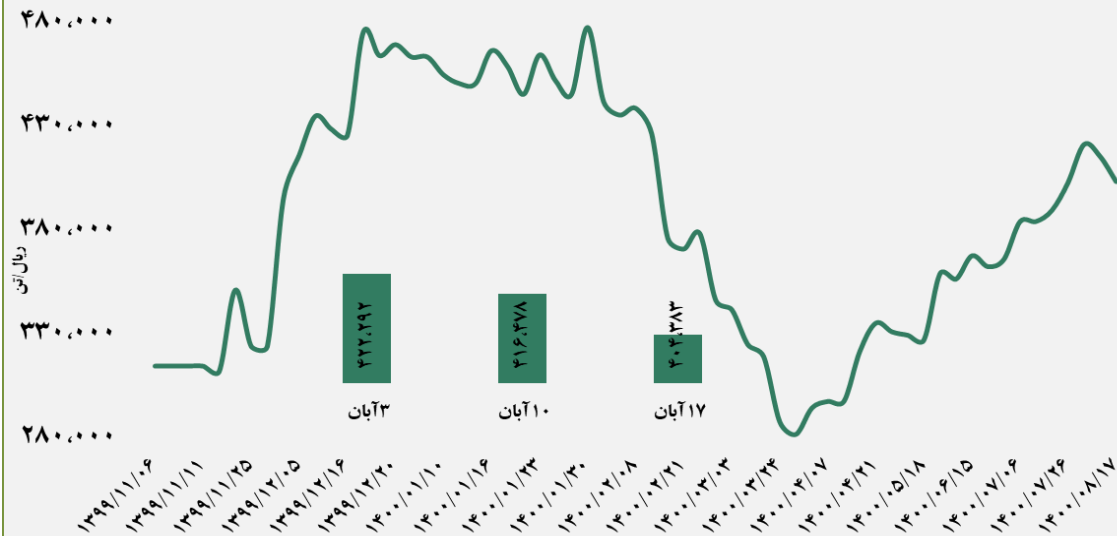
گروه مالی شهر
کزارش معاملات در بورس کالا

■ عرضه کننده:

پتروشیمی غدیر - پتروشیمی آبادان - پتروشیمی بندر امام - پتروشیمی اروند



پلی پروپیلن شیمیایی

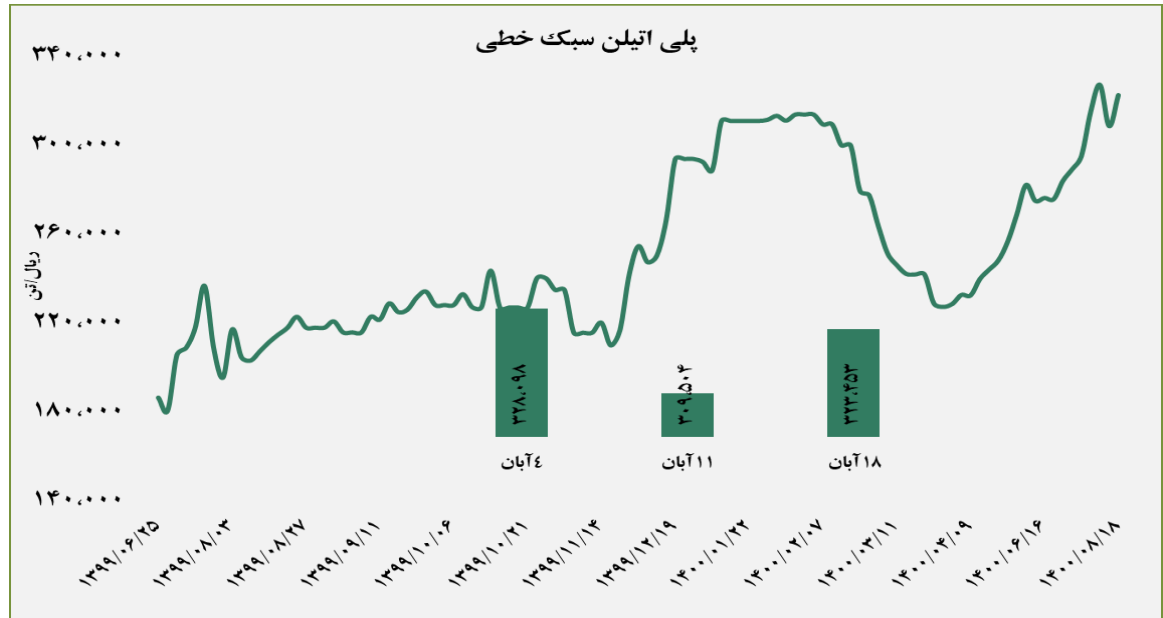


■ عرضه کننده:

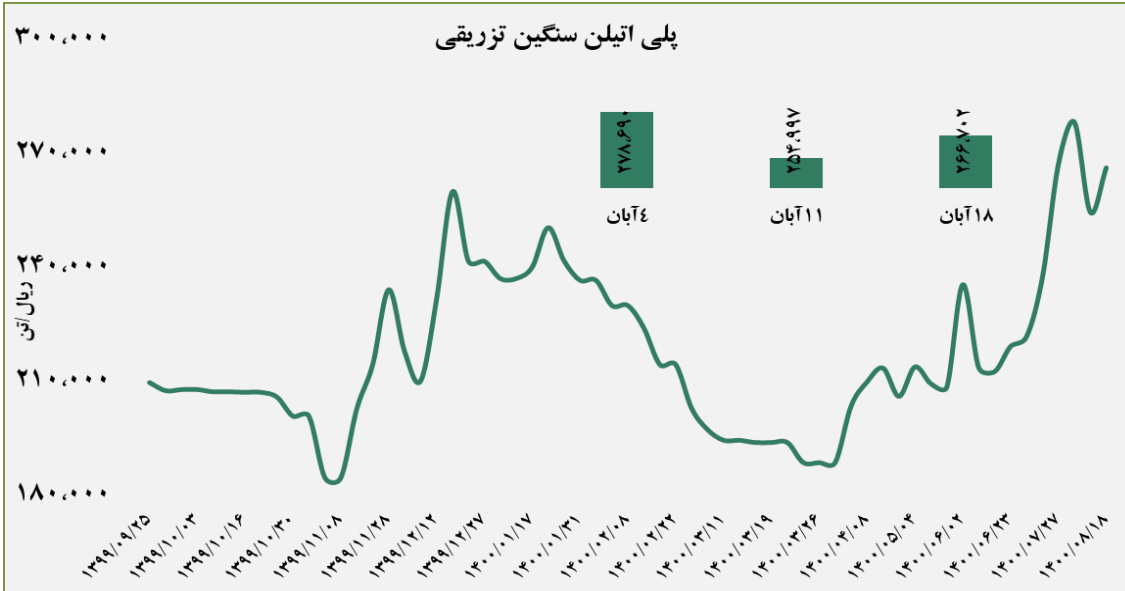
پتروشیمی مارون - پلی پروپیلن جم - نویر زرشیمی - پتروشیمی رجال - پتروشیمی شازند

■ عرضه کننده:

پتروشیمی سازند - پتروشیمی مهاباد - پتروشیمی امیر کبیر
- پتروشیمی جم



پلی اتیلن سنگین تزریقی

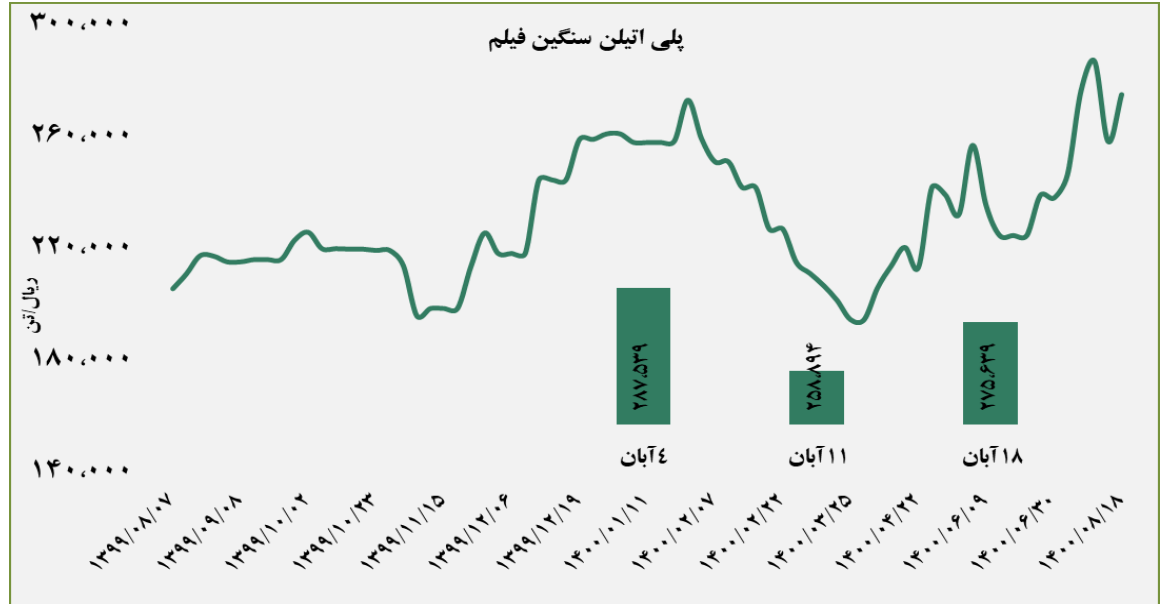


■ عرضه کننده:

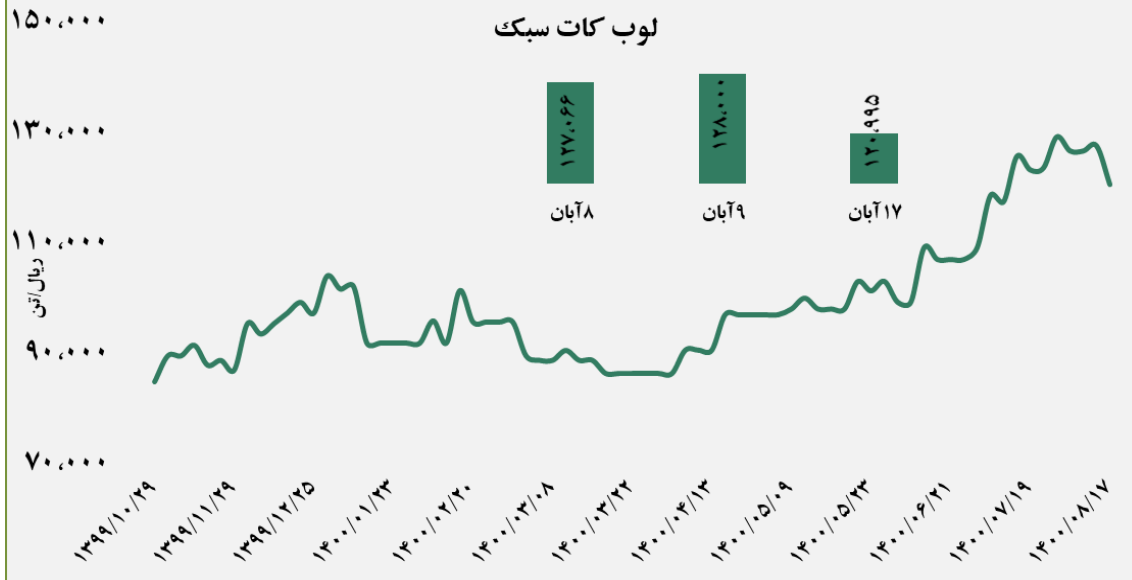
پتروشیمی لرستان - پتروشیمی بندر امام - پتروشیمی جم
- پتروشیمی تبریز

■ عرضه کننده:

پتروشیمی آریا ساسول - پتروشیمی مهر - پتروشیمی ایلام
- پتروشیمی مارون



لوب کات سبک



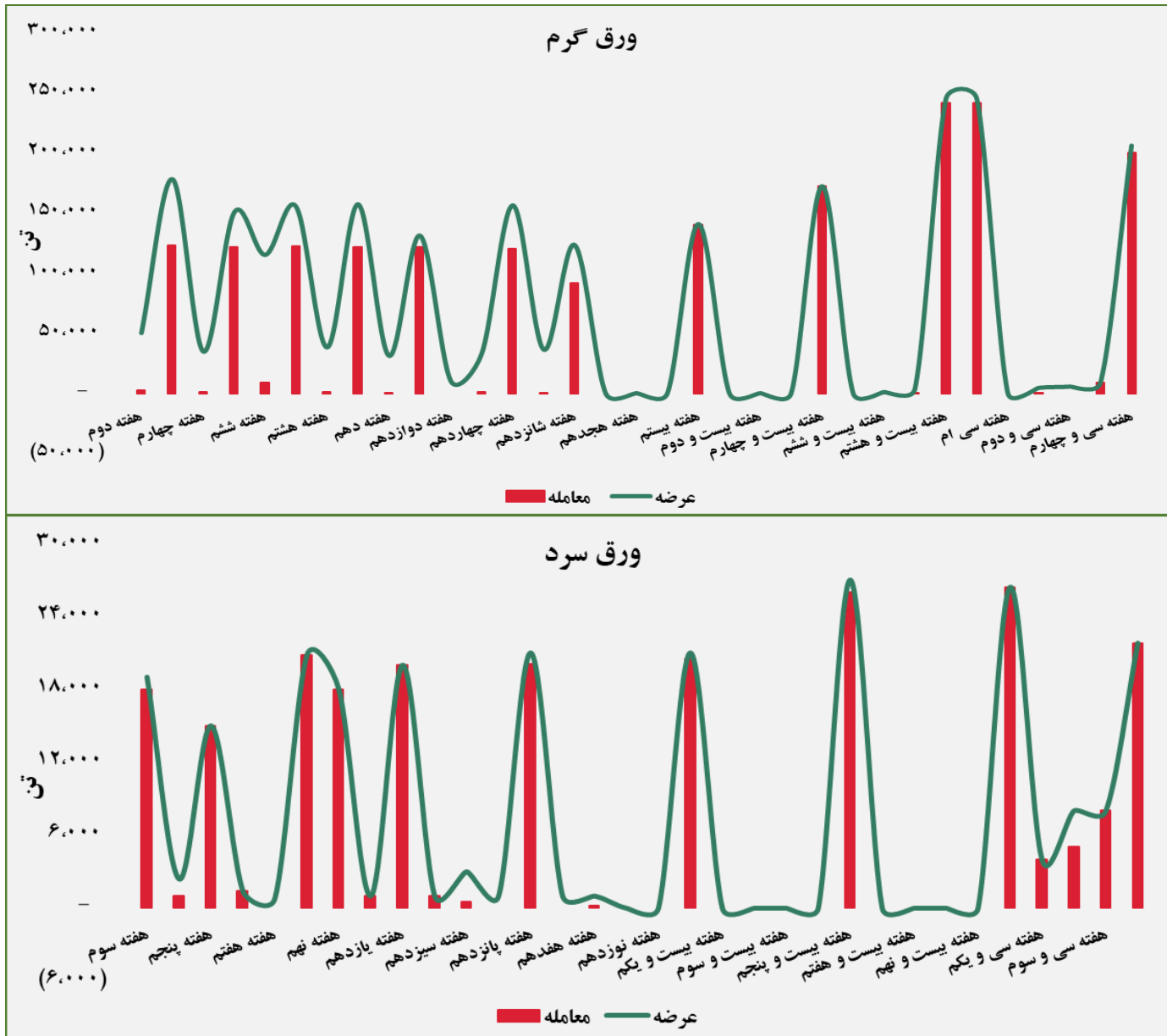
■ عرضه کننده:

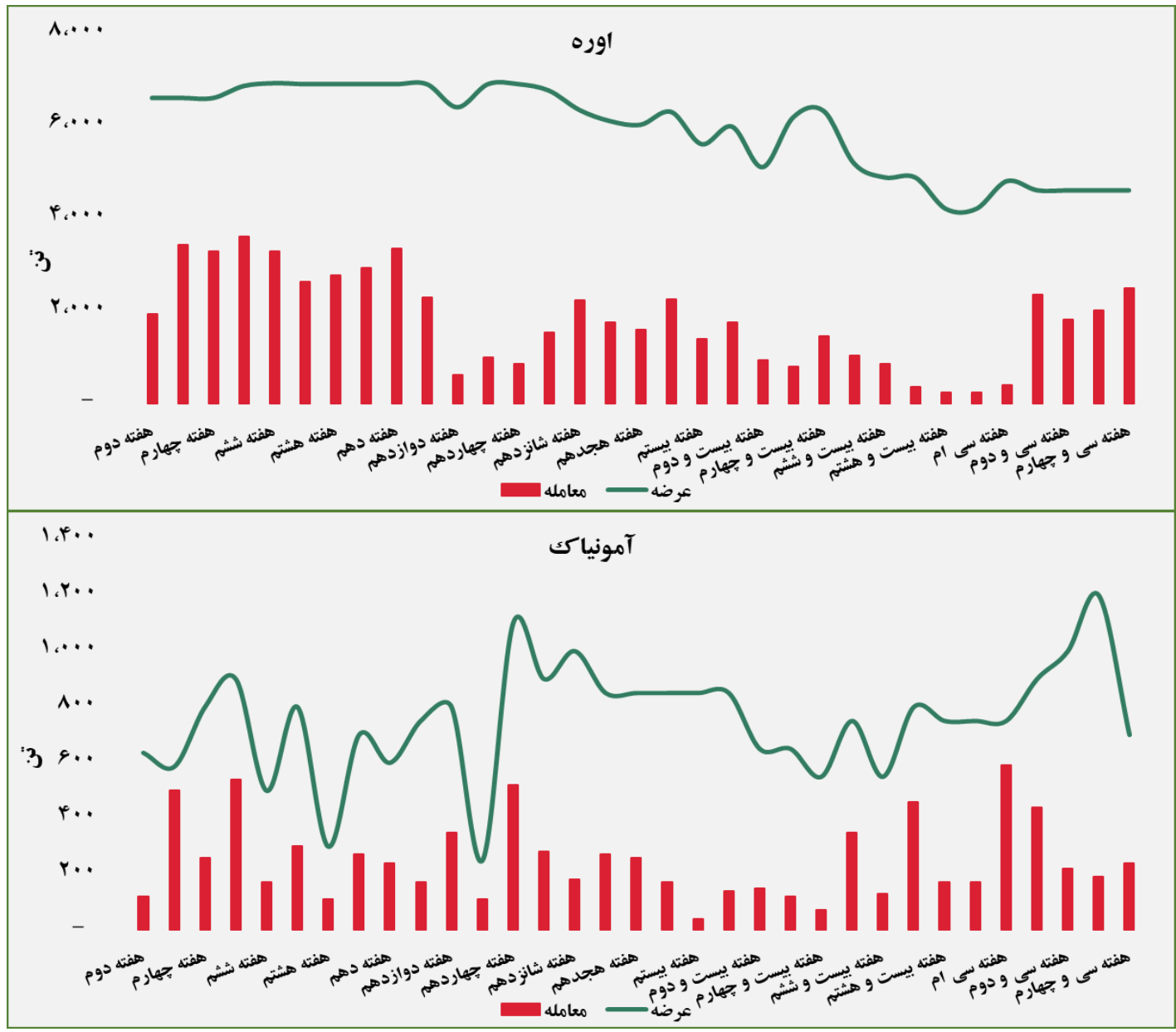
پالایش نفت بندر عباس - پالایش نفت اصفهان - پالایش نفت تهران - پالایش نفت تبریز - پالایش نفت آبادان

حجم عرضه و معامله هفتگی در بورس کالا (سال ۱۴۰۰)



گروه مالی شهر گزارش معاملات در بورس کالا





گروه مالی شهر گزارش معاملات در بورس کالا



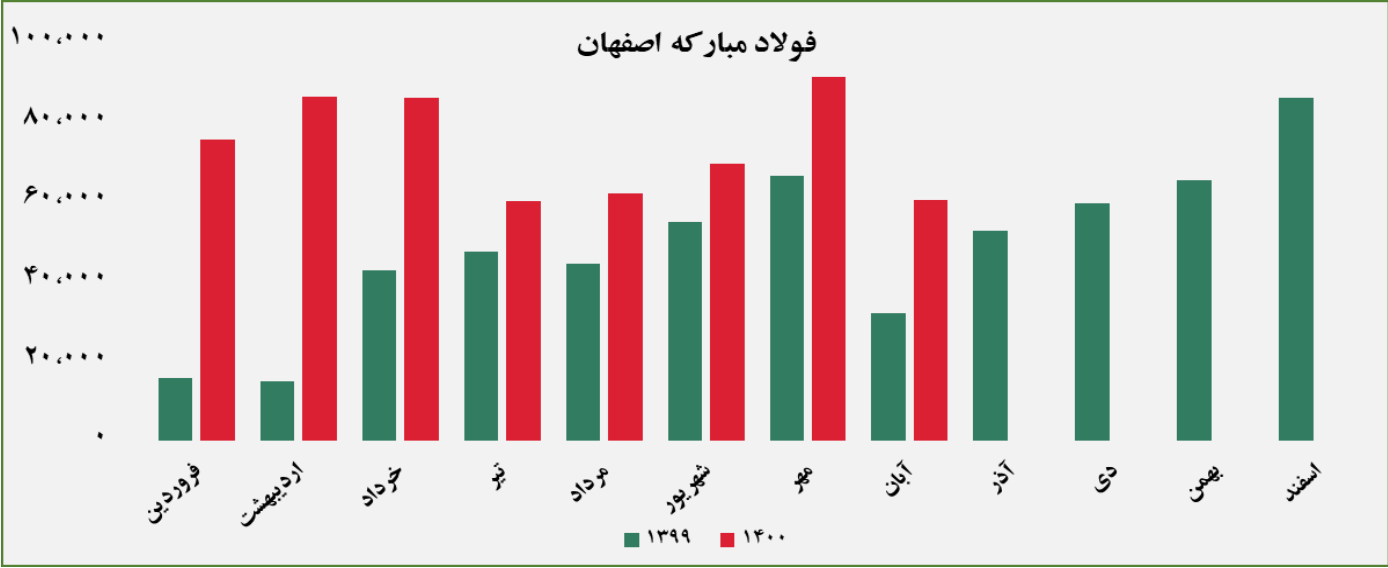
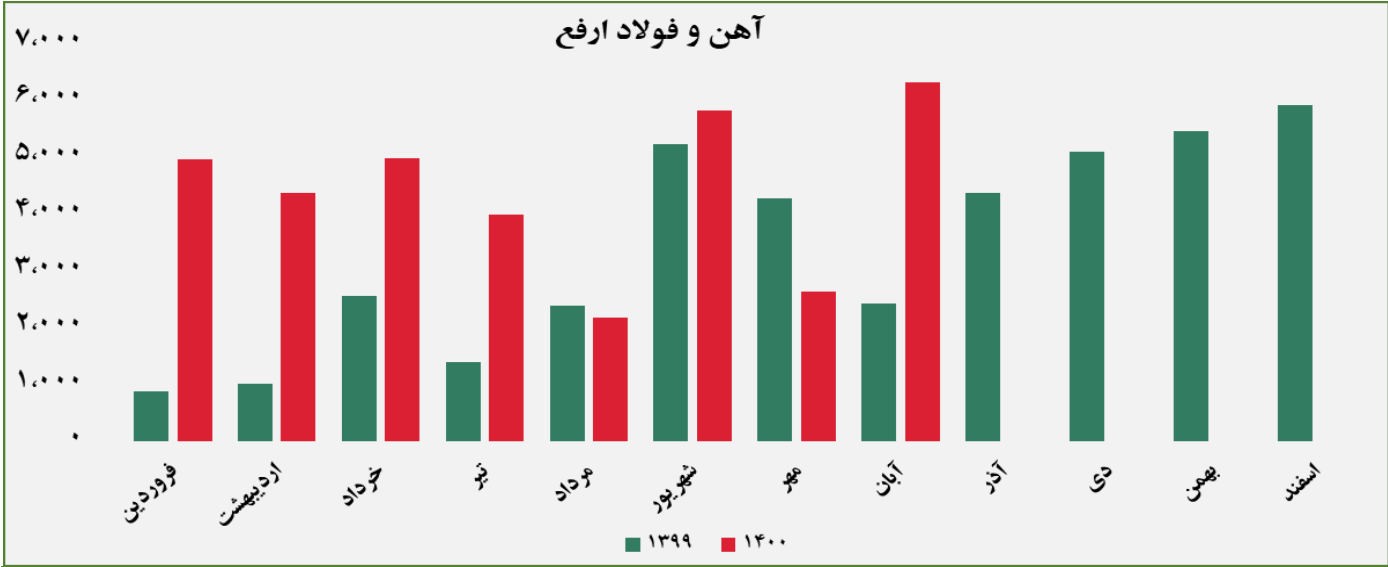
گروه مالی شهر گزارش معاملات در بورس کالا

مبلغ فروش شرکت ها برای کلیه محصولات در بورس کالا (میلیارد ریال)



گروه مالی شهر گزارش معاملات در بورس کالا

مبلغ فروش شرکت ها برای کلیه محصولات در بورس کالا (میلیارد ریال)



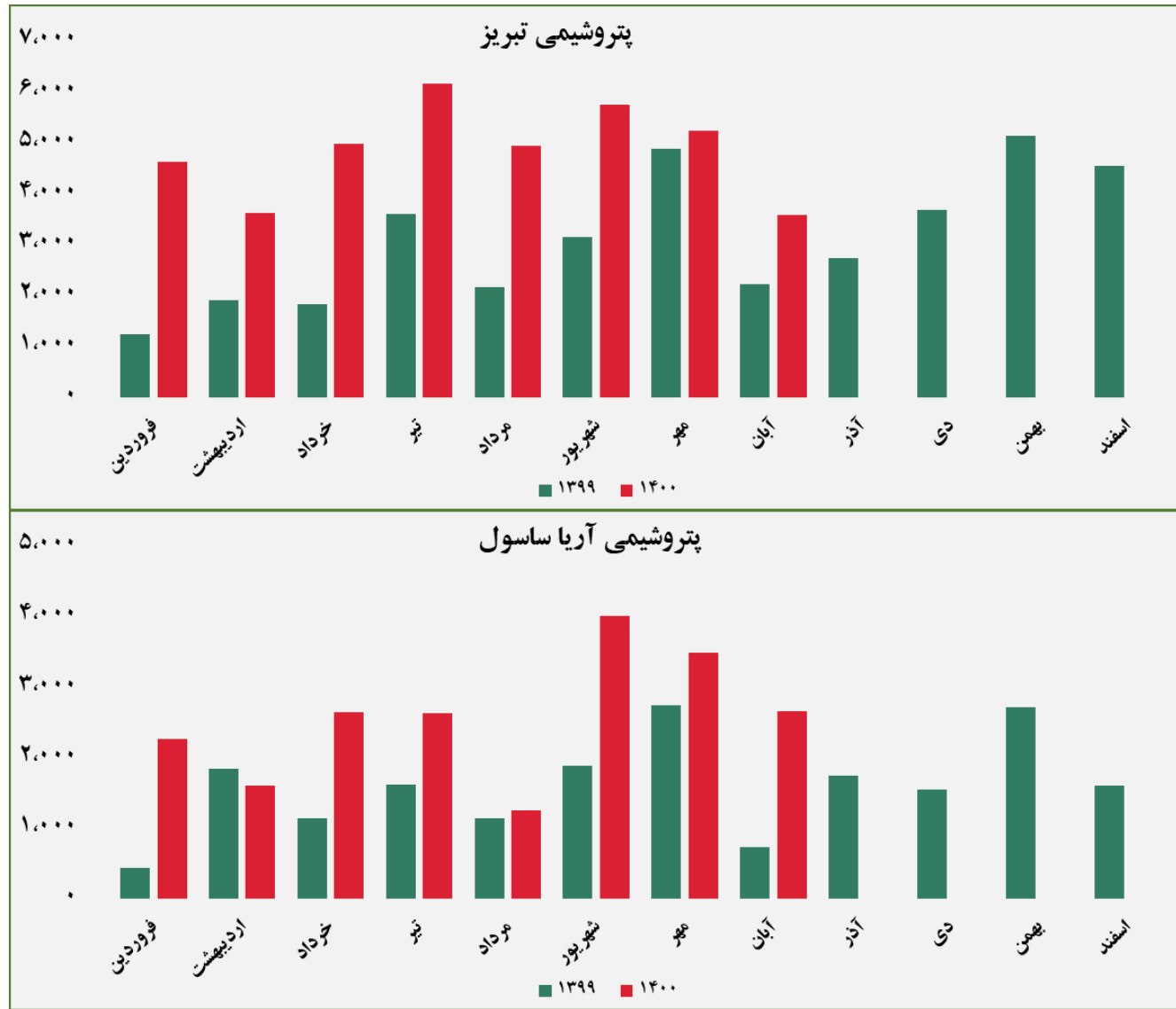
گروه مالی شهر گزارش معاملات در بورس کالا

مبلغ فروش شرکت ها برای کلیه محصولات در بورس کالا (میلیارد ریال)



گروه مالی شهر گزارش معاملات در بورس کالا

مبلغ فروش شرکت‌ها برای کلیه محصولات در بورس کالا (میلیارد ریال)



مبلغ فروش شرکت ها برای کلیه محصولات در بورس کالا (میلیارد ریال)



گروه مالی شهر گزارش معاملات در بورس کالا

مبلغ فروش شرکت ها برای کلیه محصولات در بورس کالا (میلیارد ریال)



گروه مالی شهر گزارش معاملات در بورس کالا

مبلغ فروش شرکت ها برای کلیه محصولات در بورس کالا (میلیارد ریال)



گروه مالی شهر گزارش معاملات در بورس کالا

مبلغ فروش شرکت ها برای کلیه محصولات در بورس کالا (میلیارد ریال)



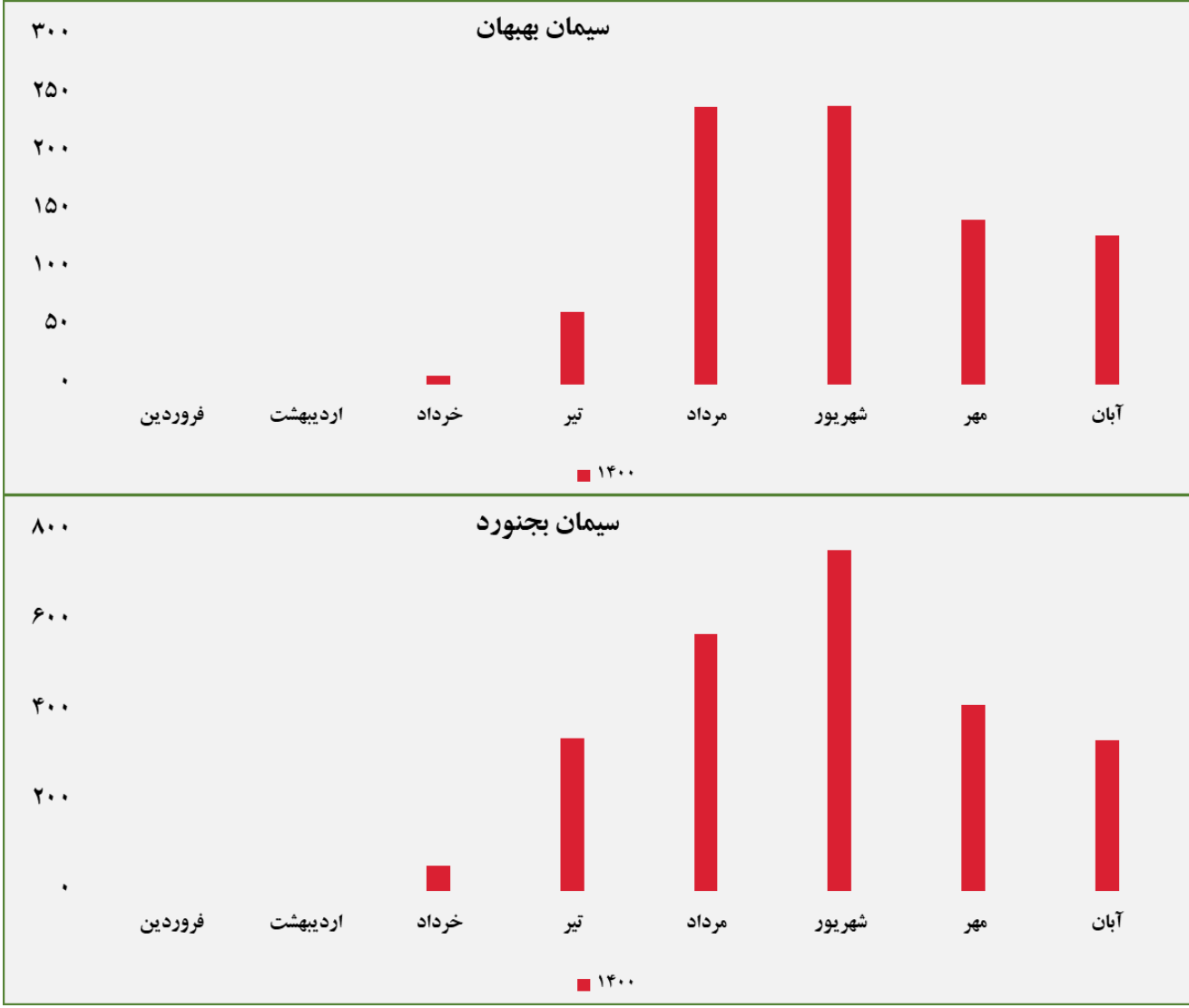
گروه مالی شهر گزارش معاملات در بورس کالا

مبلغ فروش شرکت ها برای کلیه محصولات در بورس کالا (میلیارد ریال)



گروه مالی شهر گزارش معاملات در بورس کالا

مبلغ فروش شرکت ها برای کلیه محصولات در بورس کالا (میلیارد ریال)



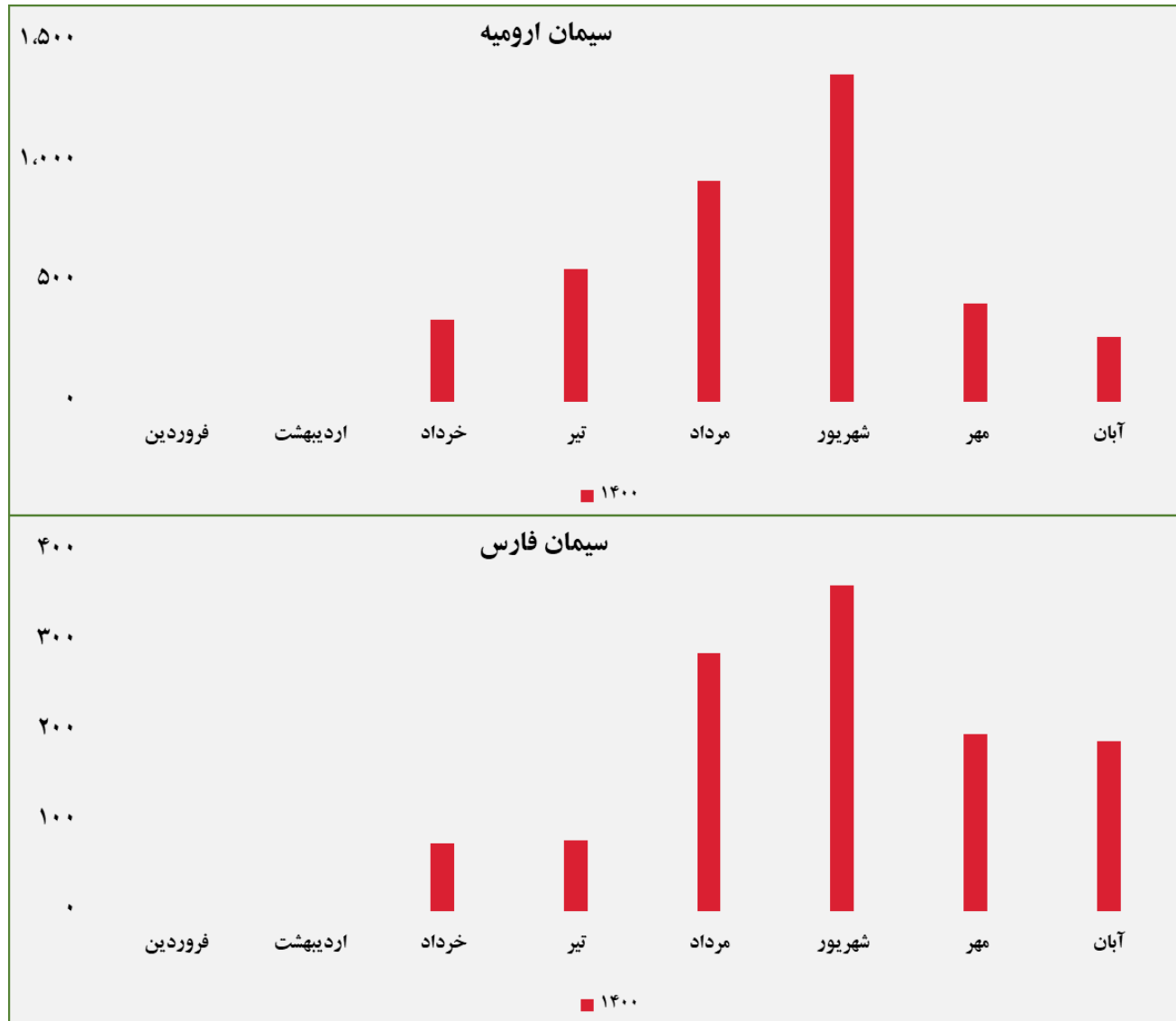
گروه مالی شهر گزارش معاملات در بورس کالا

مبلغ فروش شرکت ها برای کلیه محصولات در بورس کالا (میلیارد ریال)

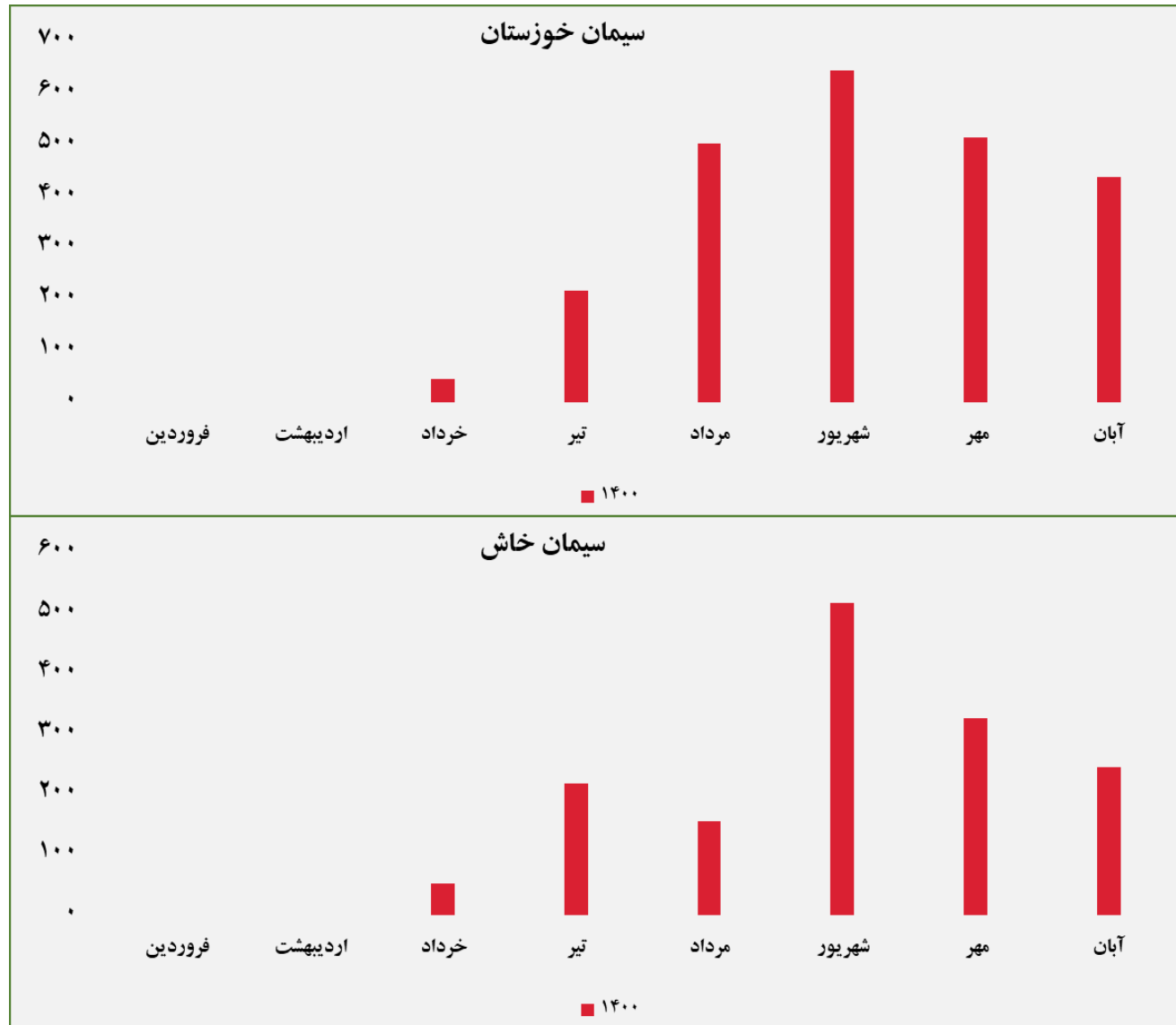


گروه مالی شهر گزارش معاملات در بورس کالا

مبلغ فروش شرکت ها برای کلیه محصولات در بورس کالا (میلیارد ریال)



مبلغ فروش شرکت ها برای کلیه محصولات در بورس کالا (میلیارد ریال)





ردیف	نام محصول	تاریخ آخرین معامله	واحد	آخرین قیمت	میانگین هفته گذشته	میانگین یک ماه گذشته	میانگین سه ماه گذشته	تغییرات آخرین قیمت نسبت به			
								هفته گذشته	ماه گذشته	سه ماه گذشته	
۱	شمش بلوم	۱۴۰۰/۰۸/۱۸	ریال/تن	۱۳۹,۳۸۷	۱۳۸,۴۳۲	۱۲۸,۸۸۸	۱۳۲,۴۸۹	۱٪	۸.۱٪	۵.۲٪	
۲	ورق گرم	۱۴۰۰/۰۸/۱۸		۱۹۸,۹۳۱	۲۰۲,۳۶۹	۲۰۱,۱۷۷	۲۰۴,۸۸۴	-۲٪	-۱.۱٪	-۲.۹٪	
۳	ورق سرد	۱۴۰۰/۰۸/۱۸		۲۵۱,۵۶۹	۲۴۴,۰۵۸	۲۴۱,۲۳۱	۲۳۸,۷۵۱	۳٪	۴.۳٪	۵.۴٪	
۴	سبد تیرآهن مخلوط	۱۴۰۰/۰۸/۱۵		۱۳۸,۰۰۰	-	۱۶۲,۸۴۱	۱۵۸,۷۰۰	-	-	-۱۵.۳٪	-۱۳.۰٪
۵	کاتد مس	۱۴۰۰/۰۸/۱۷		۲,۲۷۷,۲۲۱	۲,۲۹۰,۰۰۰	۲,۱۳۲,۷۴۹	۲,۱۳۵,۱۵۵	-۱٪	۶.۸٪	۶.۷٪	
۶	مفتول مسی	۱۴۰۰/۰۸/۰۴		۲,۴۴۲,۸۳۷	-	-	۲,۱۴۷,۰۵۲	-	-	-	۱۳.۸٪
۷	شمش روی	۱۴۰۰/۰۸/۱۷		۷۳۹,۶۳۳	۷۶۰,۲۹۸	۶۷۱,۱۴۸	۶۵۱,۹۳۹	-۳٪	۱۰.۲٪	۱۳.۵٪	
۸	شمش آلومینیوم	۱۴۰۰/۰۸/۱۷		۶۴۲,۶۸۹	۶۸۱,۷۲۸	۷۰۲,۲۱۶	۶۴۹,۲۸۵	-۶٪	-۸.۵٪	-۱.۰٪	

گروه مالی شهر گزارش معاملات در بورس کالا



ردیف	نام محصول	تاریخ آخرین معامله	واحد	آخرین قیمت	میانگین هفته گذشته	میانگین یک ماه گذشته	میانگین سه ماه گذشته	تغیرات آخرین قیمت نسبت به		
								هفته گذشته	ماه گذشته	سه ماه گذشته
۱	اوره پریل	۱۴۰۰/۰۸/۱۵	ریال/تن	۱۵۱,۸۶۱	۱۴۹,۸۰۹	۱۱۱,۸۸۸	۹۵,۳۷۲	۱٪	۳۶٪	۵۹٪
۲	پلی وینیل کلراید	۱۴۰۰/۰۸/۱۷		۴۱۶,۶۵۲	۴۷۱,۶۷۱	۴۰۹,۰۴۸	۳۴۷,۷۲۷	-۱۲٪	۲٪	۲۰٪
۳	پلی اتیلن سبک خطی	۱۴۰۰/۰۸/۱۸		۳۲۳,۴۵۳	۳۰۹,۵۰۴	۳۰۶,۰۳۵	۲۷۹,۶۳۵	۵٪	۶٪	۱۶٪
۴	ارتوزایلین	۱۴۰۰/۰۸/۰۵		۱۸۹,۴۴۰	-	۱۸۲,۱۰۵	۱۷۲,۶۴۴	-	۴٪	۱۰٪
۵	استایرن منومر	۱۴۰۰/۰۸/۰۵		۲۷۷,۴۱۹	-	۳۲۵,۴۳۶	۲۷۸,۳۱۱	-	-۱۵٪	۰٪
۶	پلی پروپیلن شیمیایی	۱۴۰۰/۰۷/۱۷		۴۰۴,۳۸۳	۴۱۶,۴۷۸	۳۹۱,۲۳۷	۳۶۷,۲۹۹	-۳٪	۳٪	۱۰٪
۷	پلی اتیلن سنگین تزریقی	۱۴۰۰/۰۸/۱۸		۲۶۶,۷۰۲	۲۵۴,۹۹۷	۲۵۲,۸۰۷	۲۲۴,۳۷۷	۵٪	۵٪	۱۹٪
۸	آمونیاک	۱۴۰۰/۰۸/۱۶		۱۱۱,۴۲۱	۹۷,۱۳۰	۸۶,۵۵۱	۸۱,۹۵۵	۱۵٪	۲۹٪	۳۶٪
۹	پلی اتیلن سنگین فیلم	۱۴۰۰/۰/۱۸		۲۷۵,۶۴۳	۲۵۸,۸۹۴	۲۶۲,۰۰۰	۲۴۰,۵۷۱	۶٪	۵٪	۱۵٪
۱۰	لوب کات سنگین	۱۴۰۰/۰۸/۱۷		۱۱۷,۹۱۹	-	۱۱۷,۷۸۸	۱۰۴,۵۷۵	-	۰٪	۱۳٪
۱۱	لوب کات سبک	۱۴۰۰/۰۸/۱۷		۱۲۰,۹۹۵	۱۲۸,۰۰۰	۱۲۲,۱۲۹	۱۰۷,۲۳۵	-۵٪	-۱٪	۱۳٪