



گروه مالی شهر
SHAHR FINANCIAL GROUP

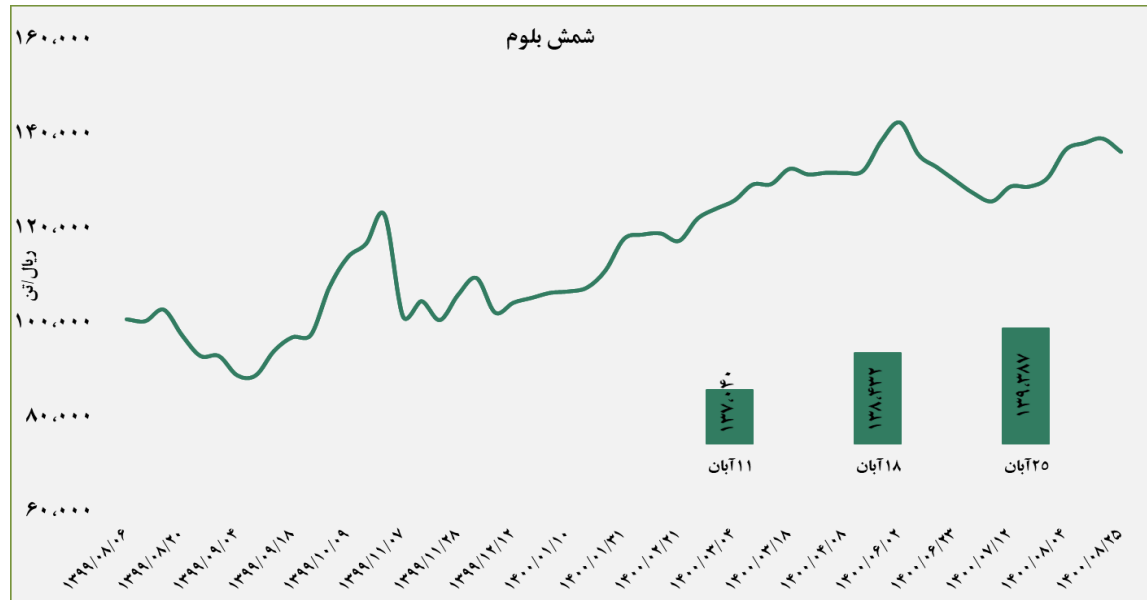
گزارش معاملات در بورس کالا

۱۴۰۰/۰۸/۲۶

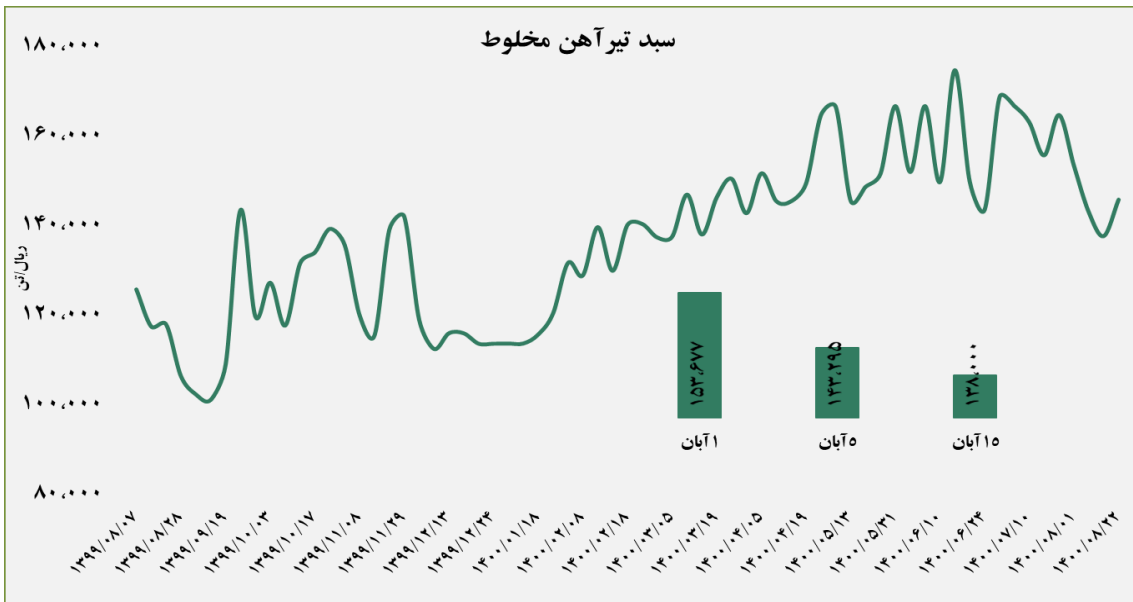
www.sfg.ir - info@sfg.ir

■ عرضه کننده:

آهن و فولاد ارفع - ذوب آهن اصفهان - مجتمع فولاد خراسان -
 مجتمع ذوب آهن فولاد خزر - فولاد کاوه جنوب کیش -
 فولاد کویر دامغان



سبد تیر آهن مخلوط

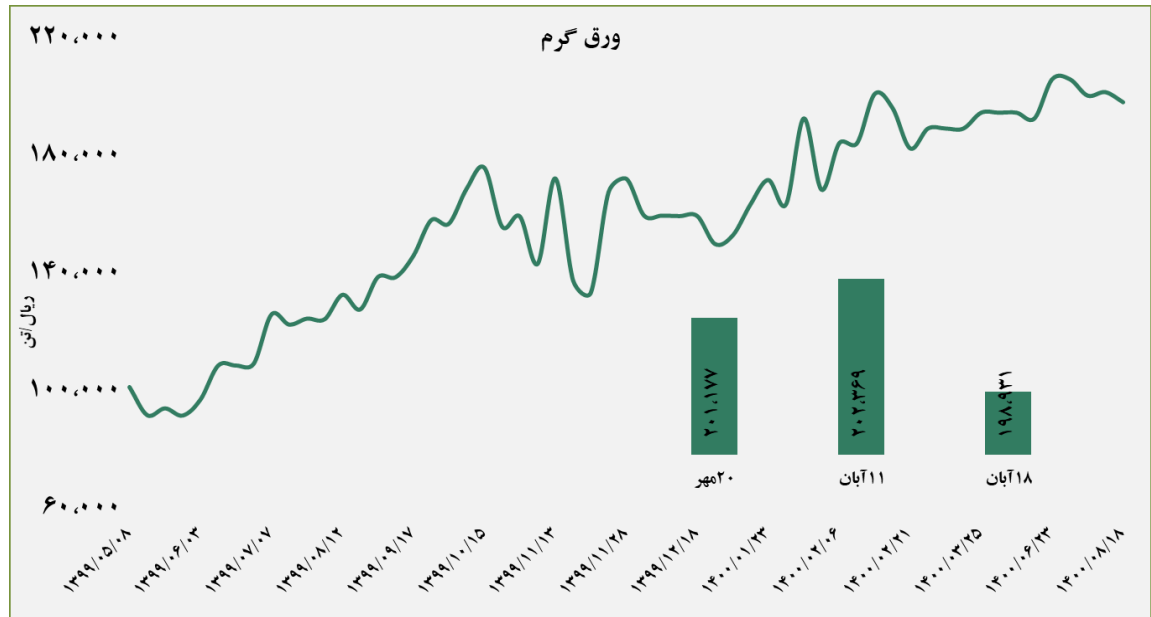


■ عرضه کننده:

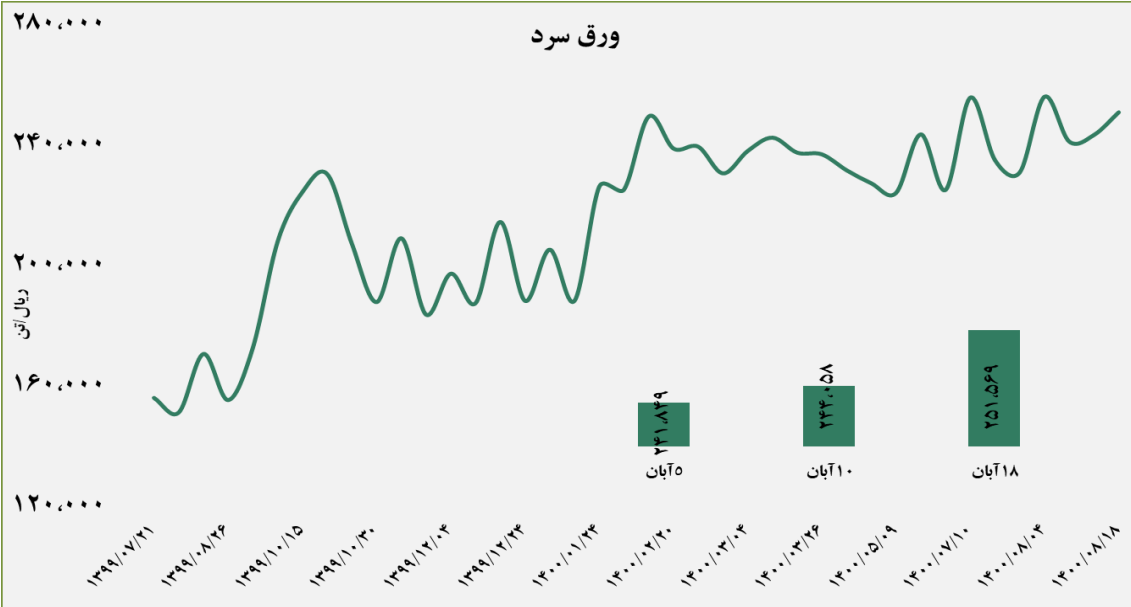
ذوب آهن اصفهان - مجتمع فولاد ظفر بناب

■ عرضه کننده:

فولاد مبارکه اصفهان - نورد و تولید قطعات فولادی



ورق سرد

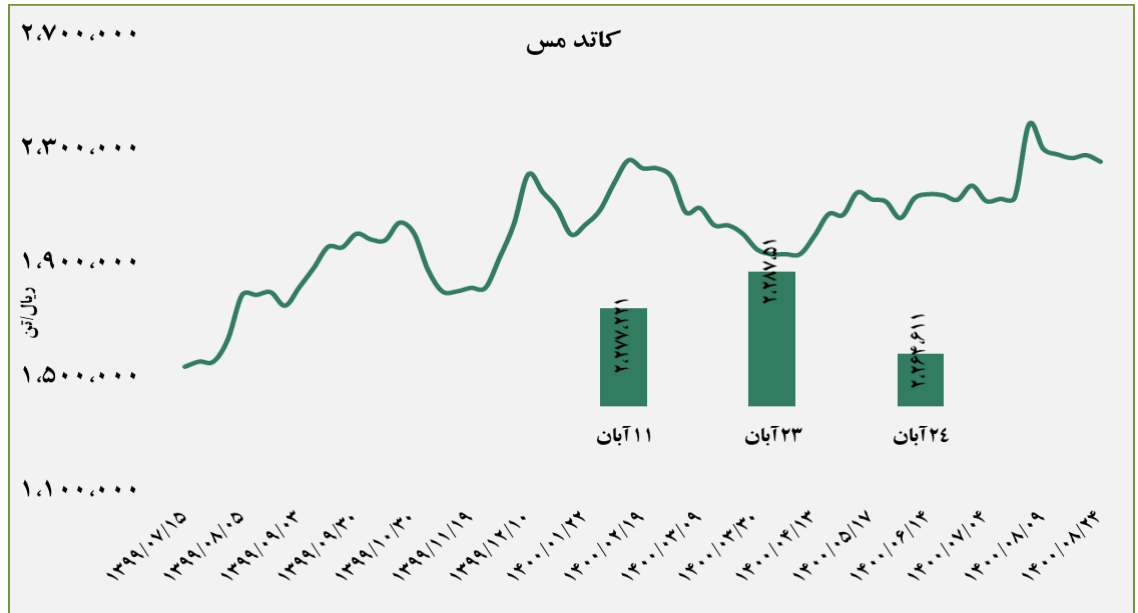


■ عرضه کننده:

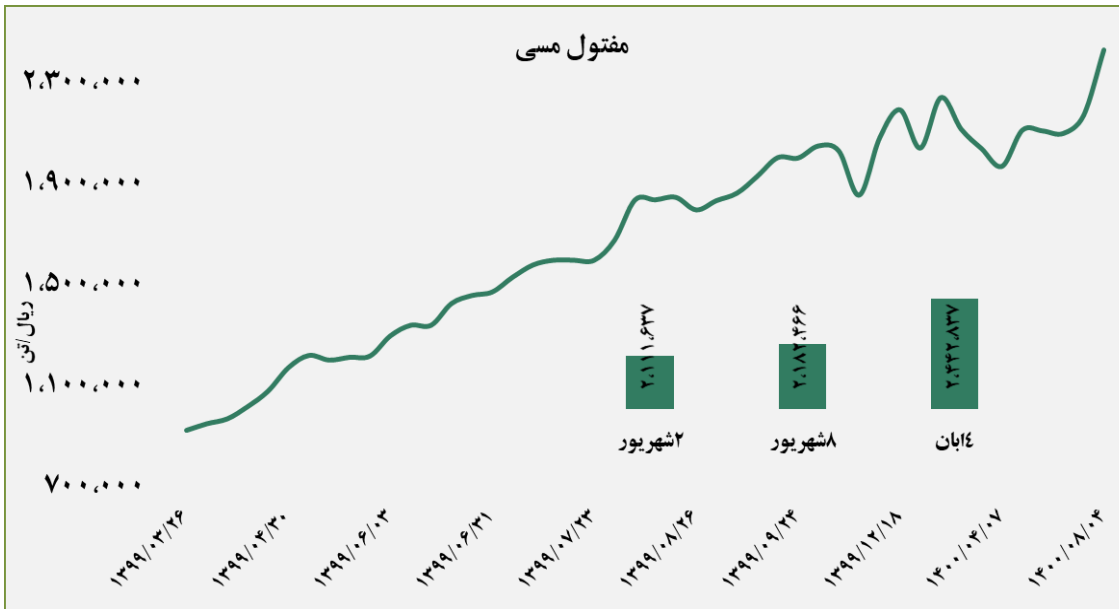
فولاد مبارکه اصفهان - فولاد غرب آسیا - صنایع هفت الماس

■ عرضه کننده:

شرکت ملی صنایع مس ایران - فرآوری مس درخشان
تخت گنبد



مفتول مسی

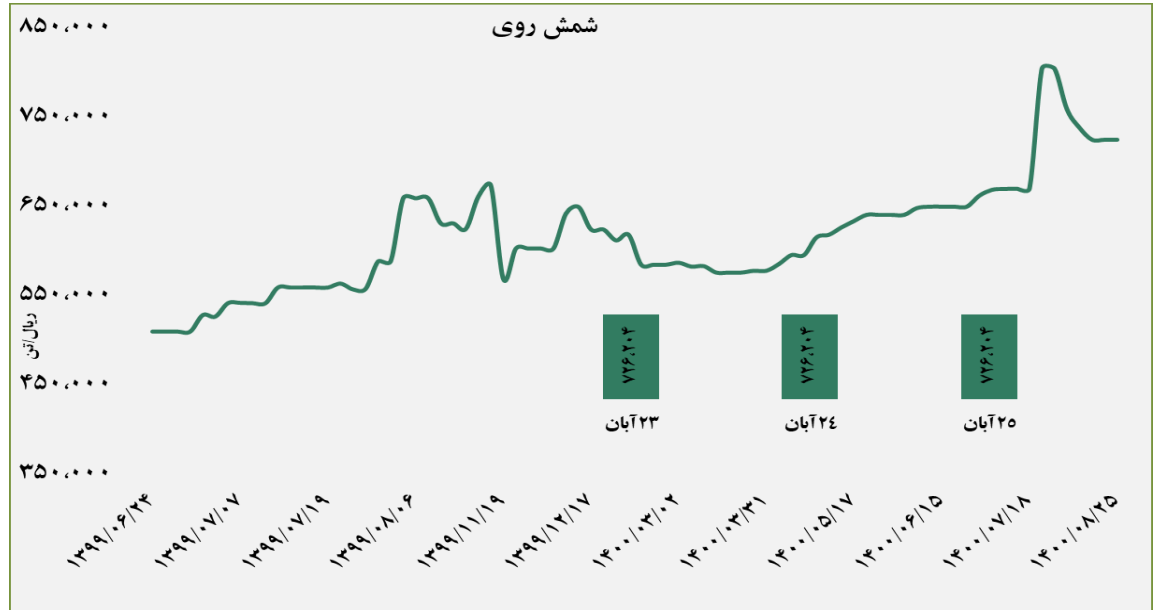


■ عرضه کننده:

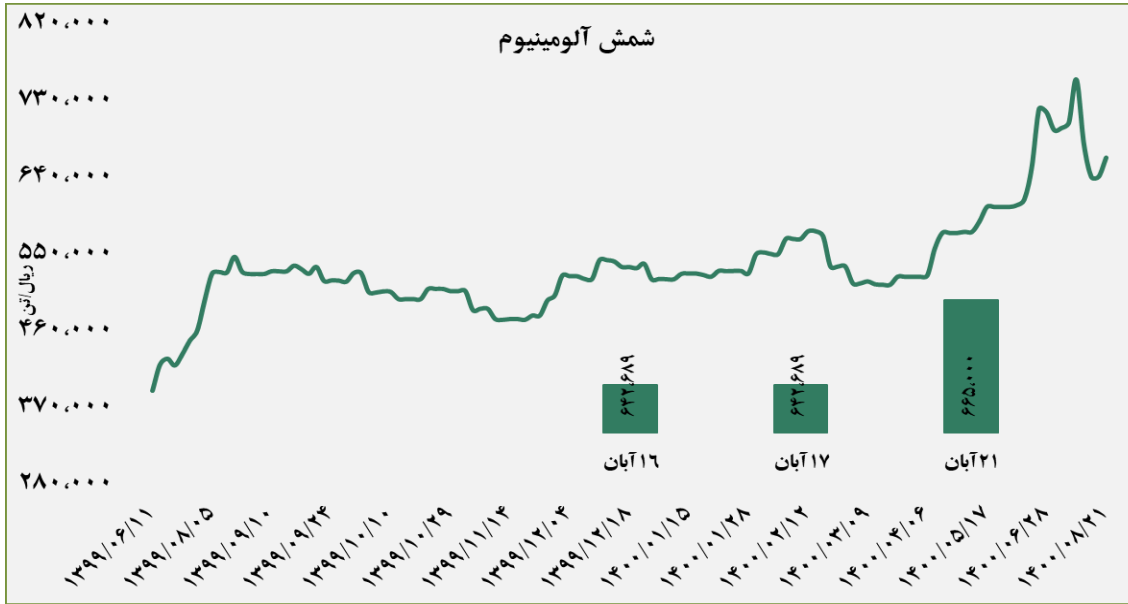
صنایع تولیدی دنیای مس کاشان - گیل راد شمال -
شرکت ملی صنایع مس ایران

■ عرضه کننده:

ملی سرب و روی ایران - سپتتا روی - تولیدی روی بندر عباس - ذوب احیای روی قشم - گسترش صنایع روی ایرانیان - فرآوری مواد معدنی ایران



شمش آلومینیوم

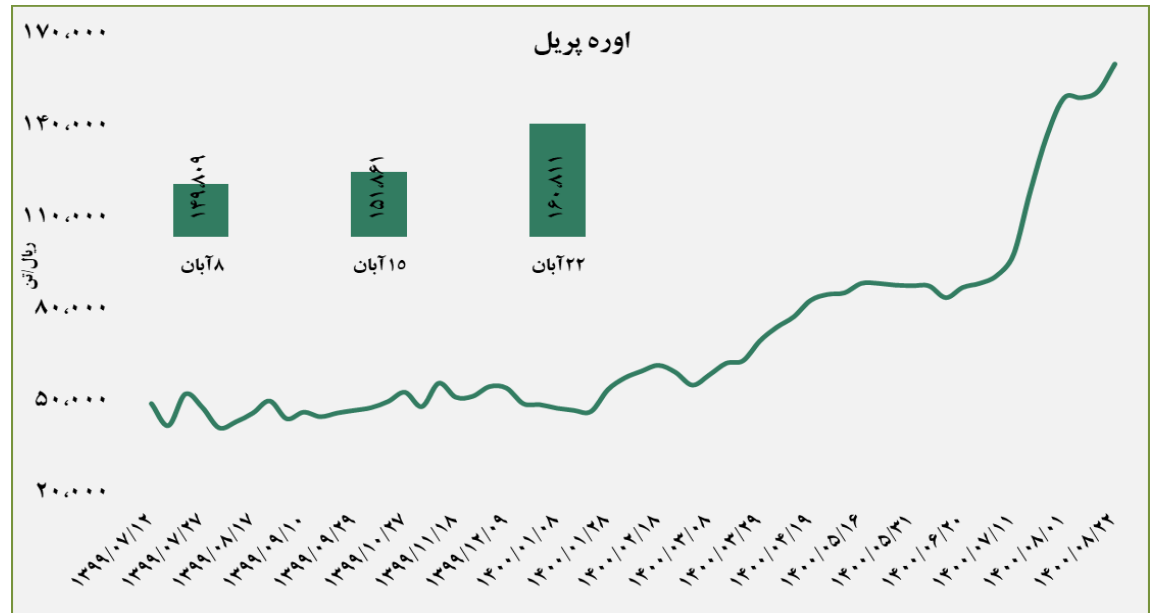


■ عرضه کننده:

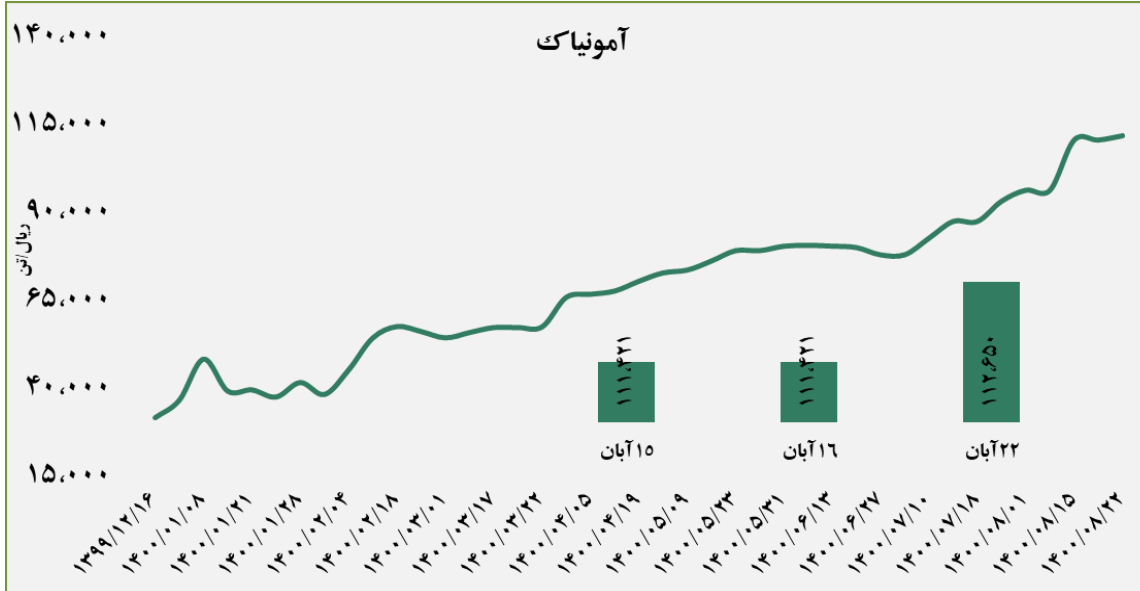
آلومینیوم ایران - مجتمع صنایع آلومینیوم جنوب - آلومینیوم المهدی - آلومینای ایران

■ عرضه کننده:

پتروشیمی خراسان - پتروشیمی شیراز - پتروشیمی پردیس - پتروشیمی کرمانشاه - پتروشیمی رازی



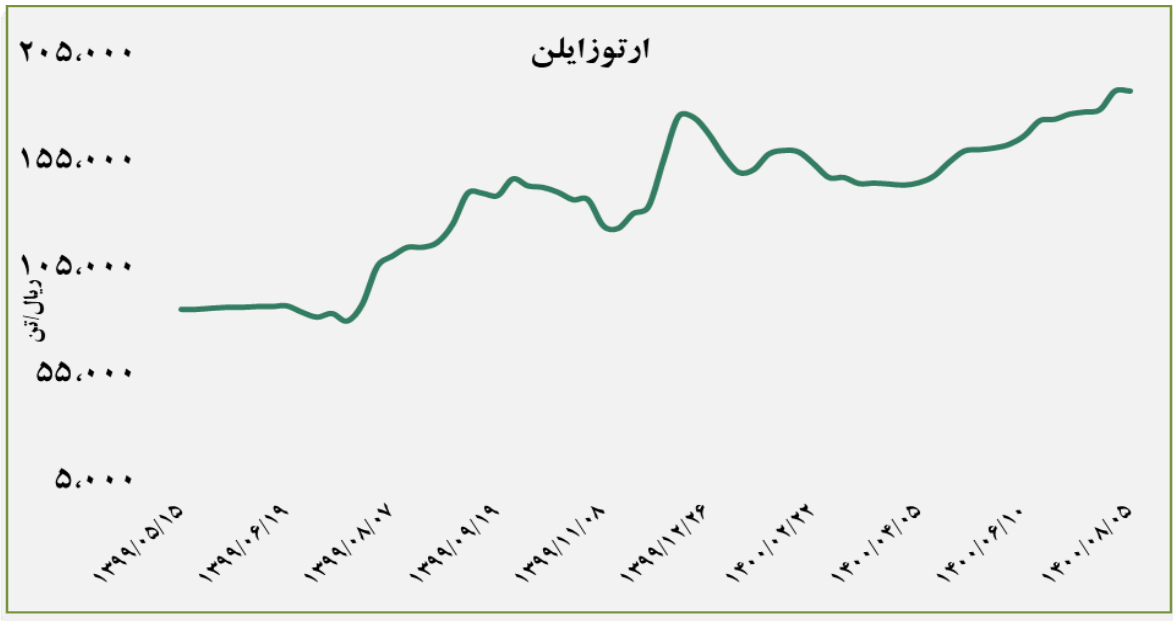
آمونیاک



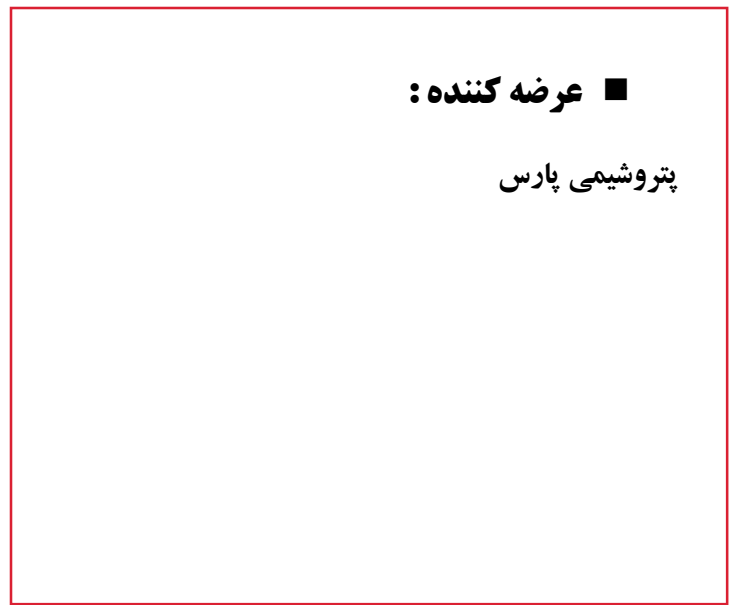
■ عرضه کننده:

پتروشیمی خراسان - پتروشیمی شیراز

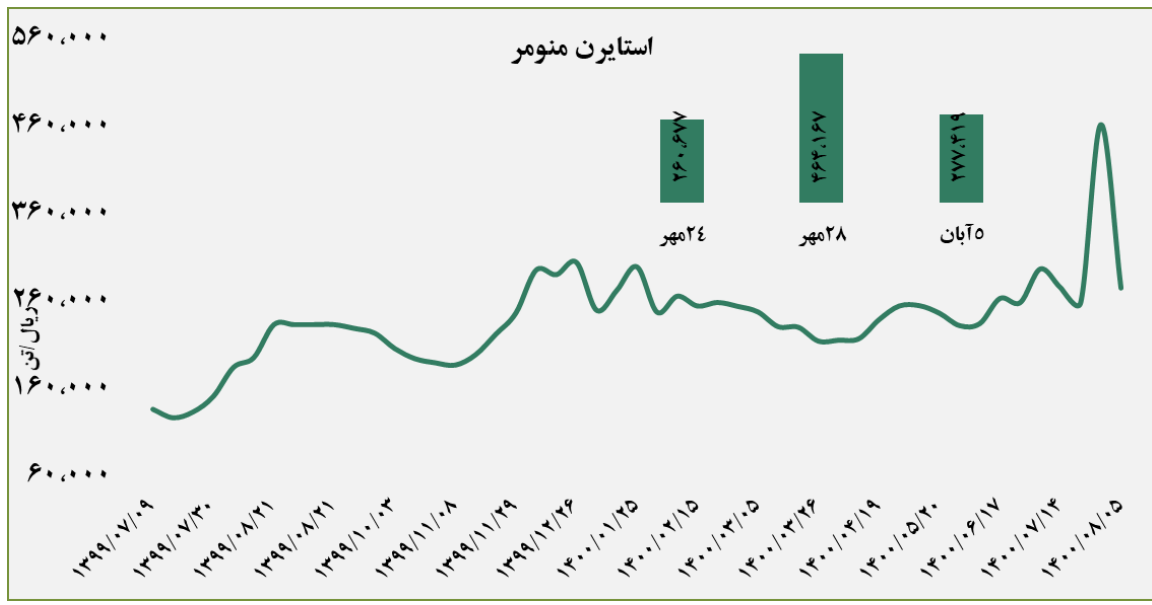
■ عرضه کننده:
پتروشیمی برزویه



■ عرضه کننده:
پتروشیمی پارس

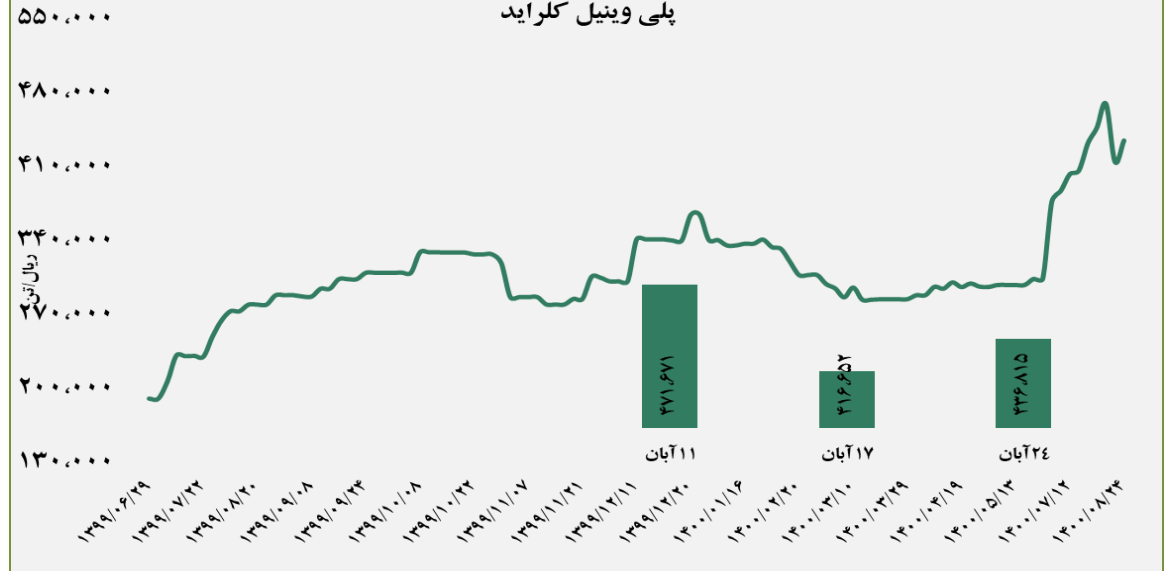


استایرن منومر



گروه مالی شهر
کمزارش معاملات در بورس کالا

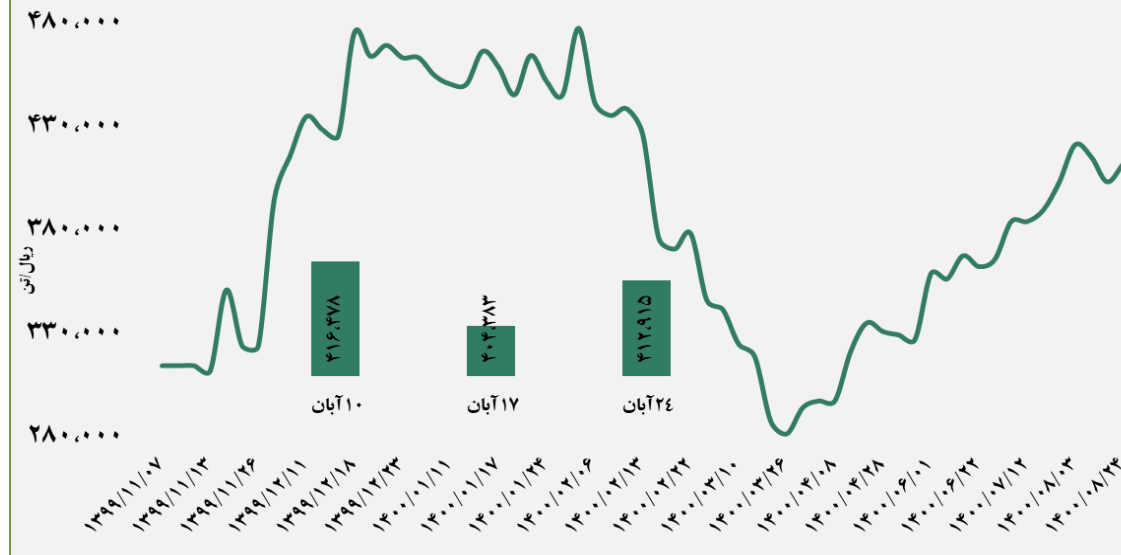
پلی وینیل کلراید



■ عرضه کننده:

پتروشیمی غدیر - پتروشیمی آبادان - پتروشیمی بندر امام - پتروشیمی اروند

پلی پروپیلن شیمیایی

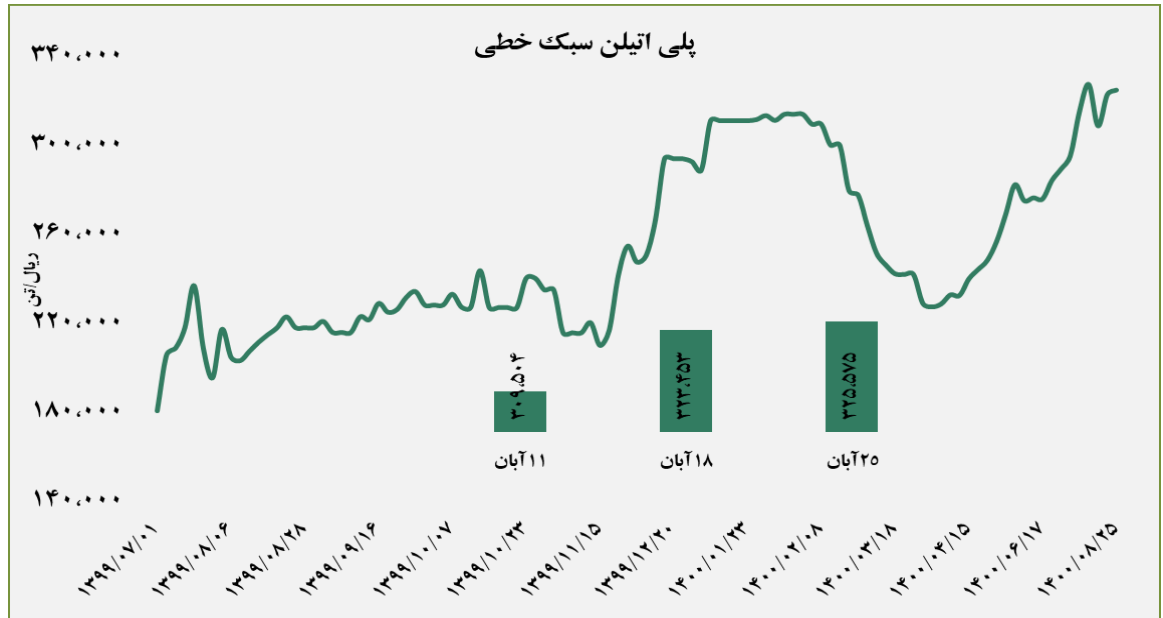


■ عرضه کننده:

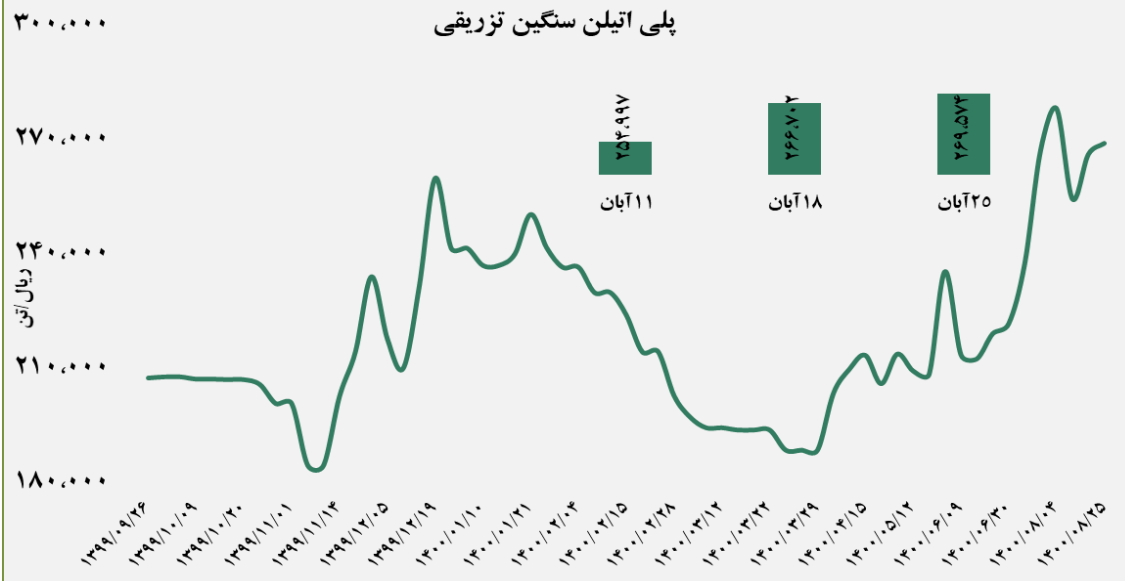
پتروشیمی مارون - پلی پروپیلن جم - نویر زرشیمی - پتروشیمی رجال - پتروشیمی شازند

■ عرضه کننده:

پتروشیمی شازند - پتروشیمی مهاباد - پتروشیمی امیر کبیر
- پتروشیمی جم



پلی اتیلن سنگین تزریقی

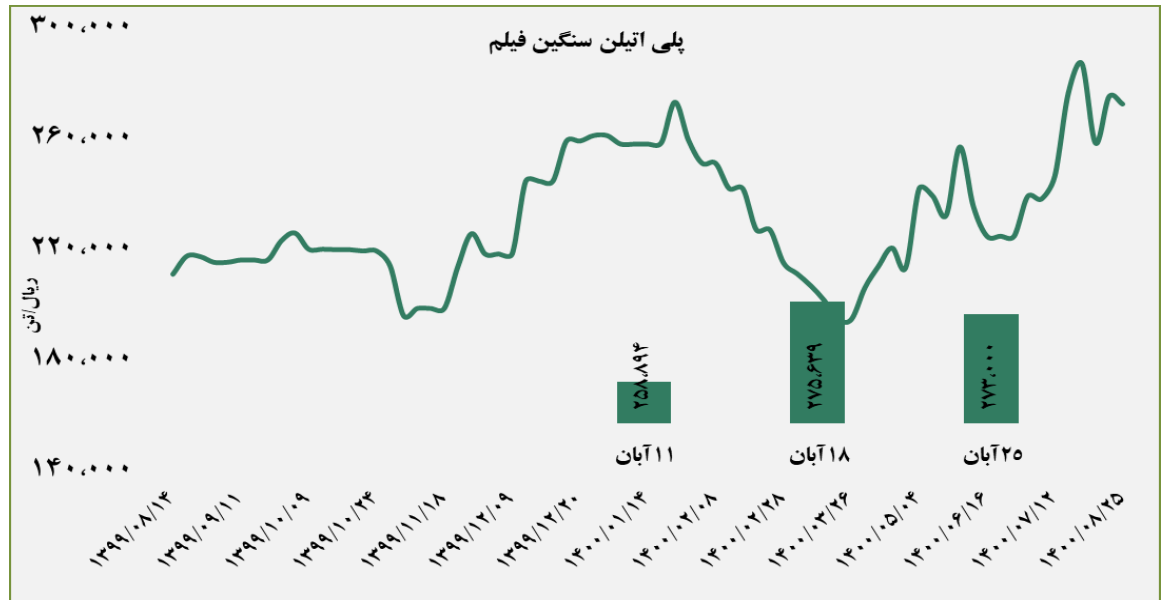


■ عرضه کننده:

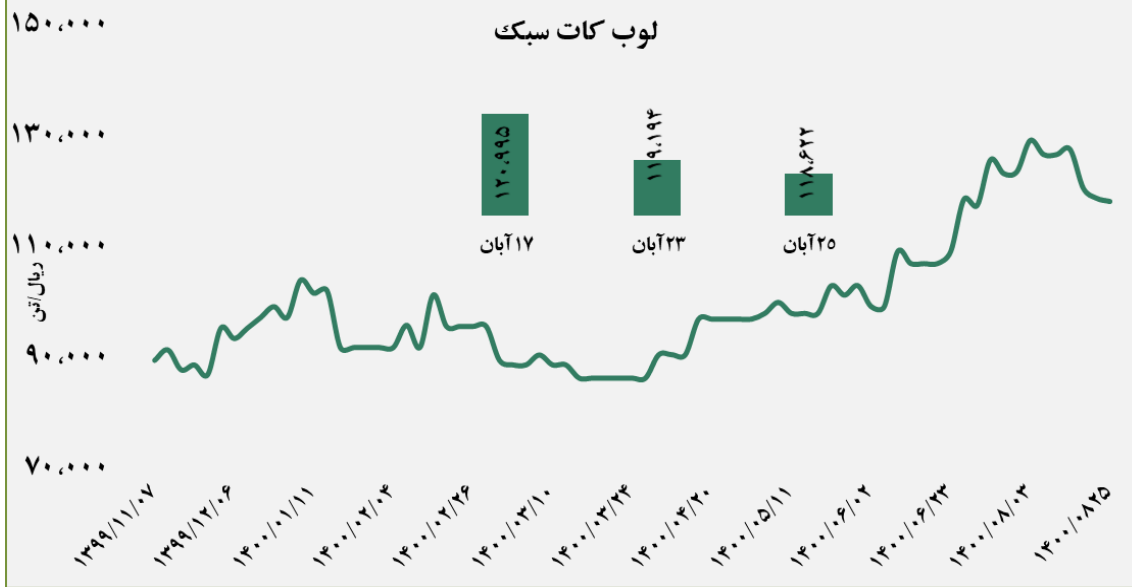
پتروشیمی لرستان - پتروشیمی بندر امام - پتروشیمی جم
- پتروشیمی تبریز

■ عرضه کننده:

پتروشیمی آریا ساسول - پتروشیمی مهر - پتروشیمی ایلام
- پتروشیمی مارون



لوب کات سبک



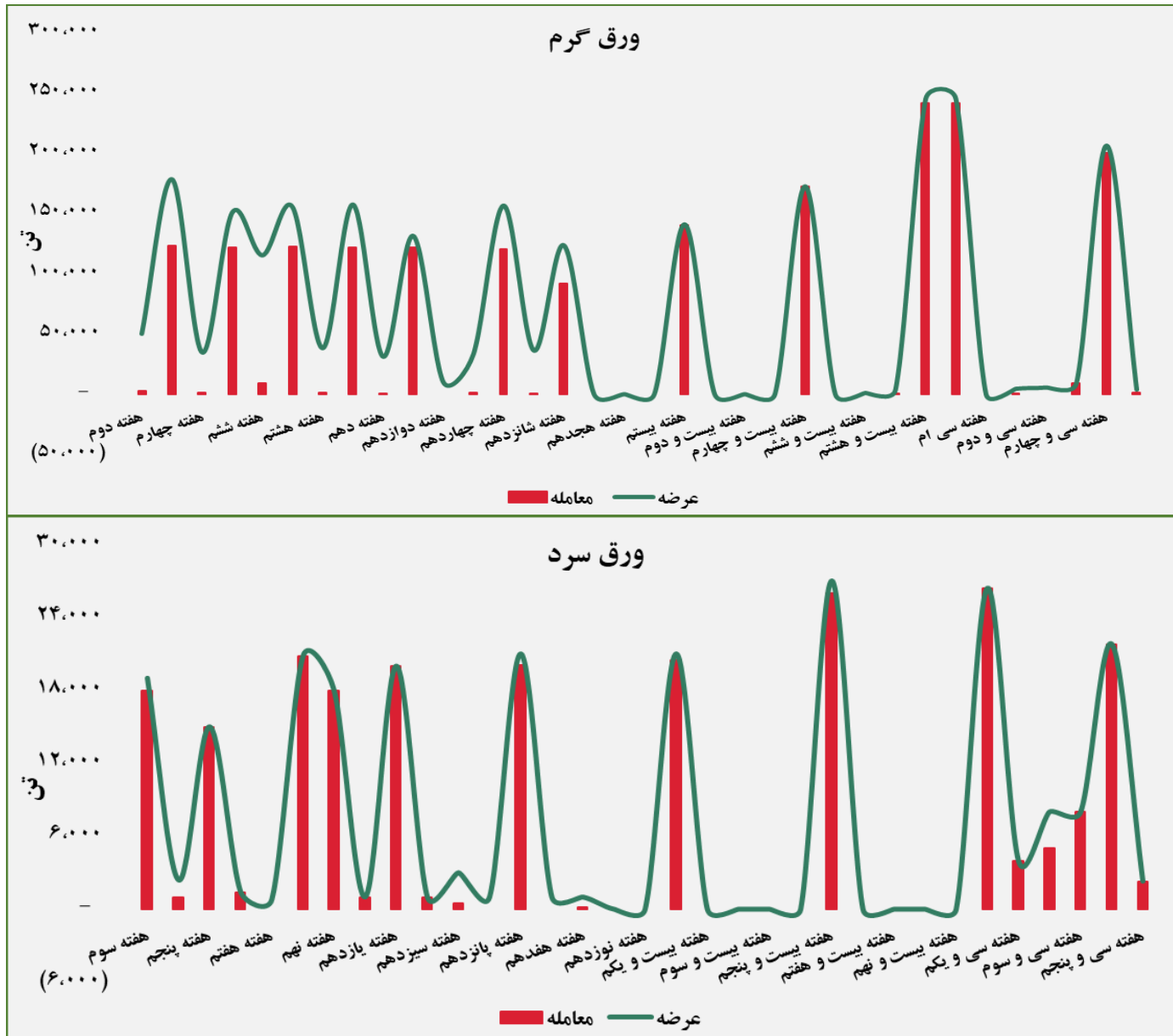
■ عرضه کننده:

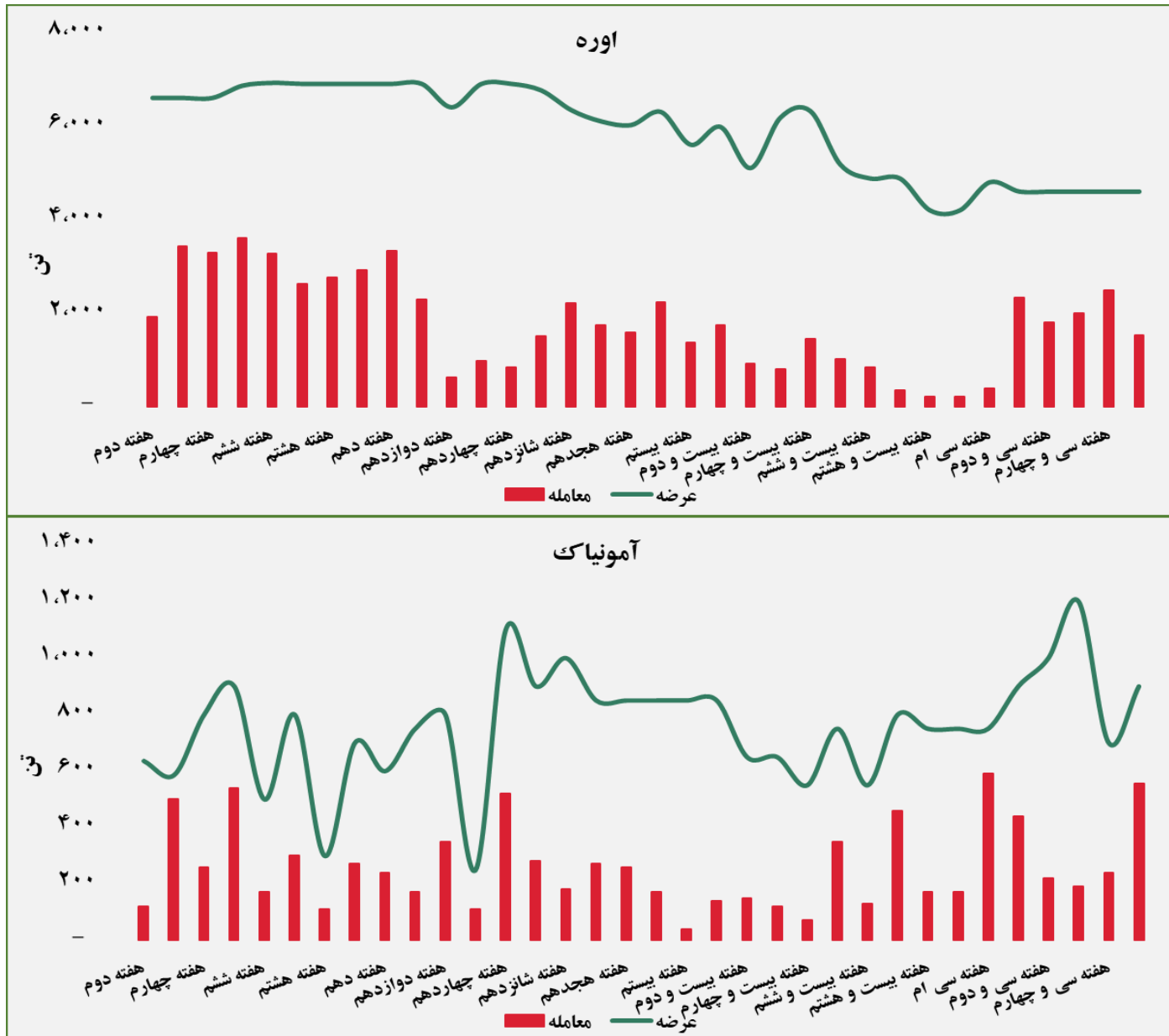
پالایش نفت بندر عباس - پالایش نفت اصفهان - پالایش نفت تهران - پالایش نفت تبریز - پالایش نفت آبادان

حجم عرضه و معامله هفتگی در بورس کالا (سال ۱۴۰۰)



گروه مالی شهر گزارش معاملات در بورس کالا

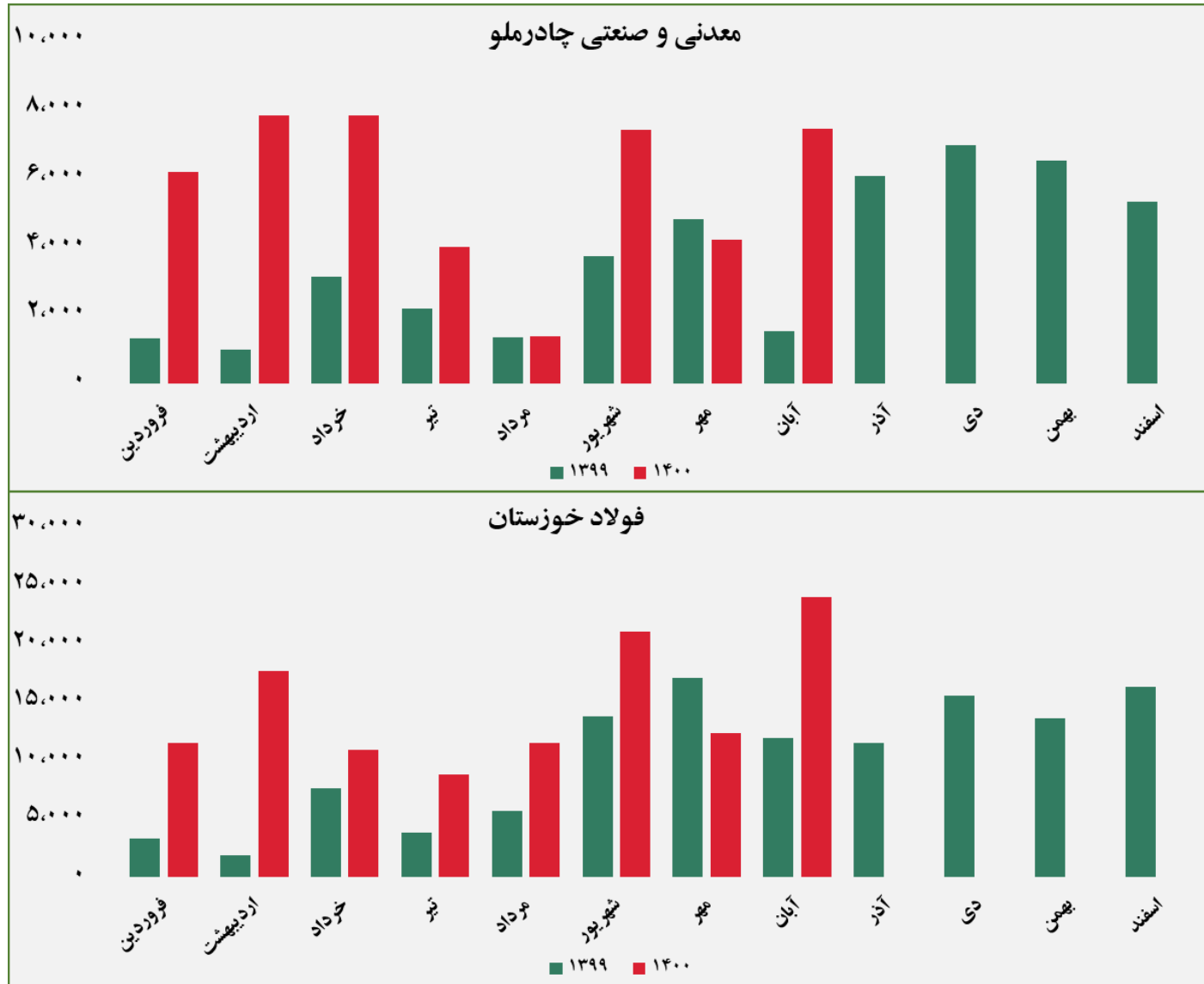






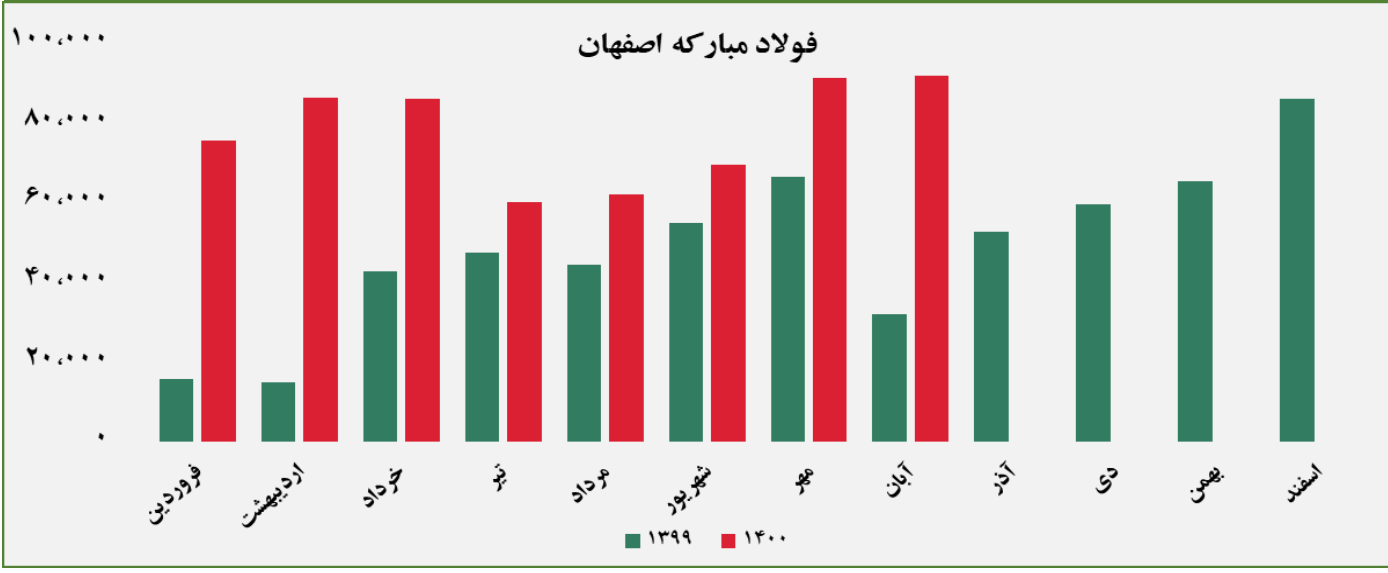
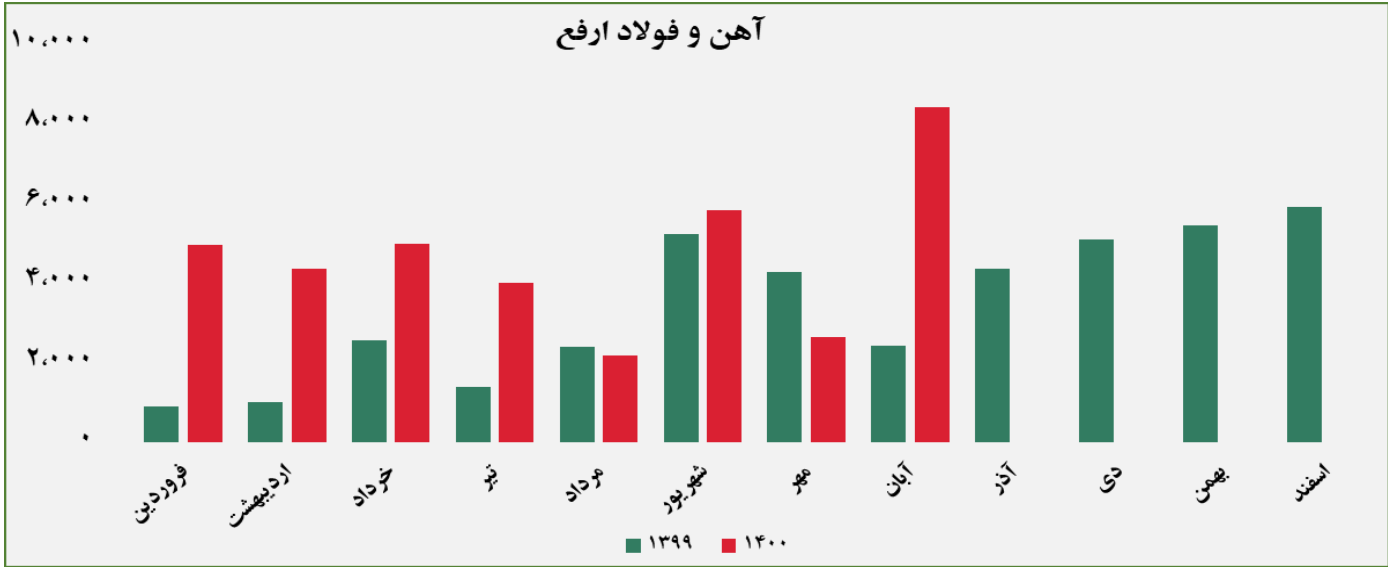
گروه مالی شهر گزارش معاملات در بورس کالا

مبلغ فروش شرکت ها برای کلیه محصولات در بورس کالا (میلیارد ریال)



گروه مالی شهر گزارش معاملات در بورس کالا

مبلغ فروش شرکت ها برای کلیه محصولات در بورس کالا (میلیارد ریال)



گروه مالی شهر گزارش معاملات در بورس کالا

مبلغ فروش شرکت ها برای کلیه محصولات در بورس کالا (میلیارد ریال)



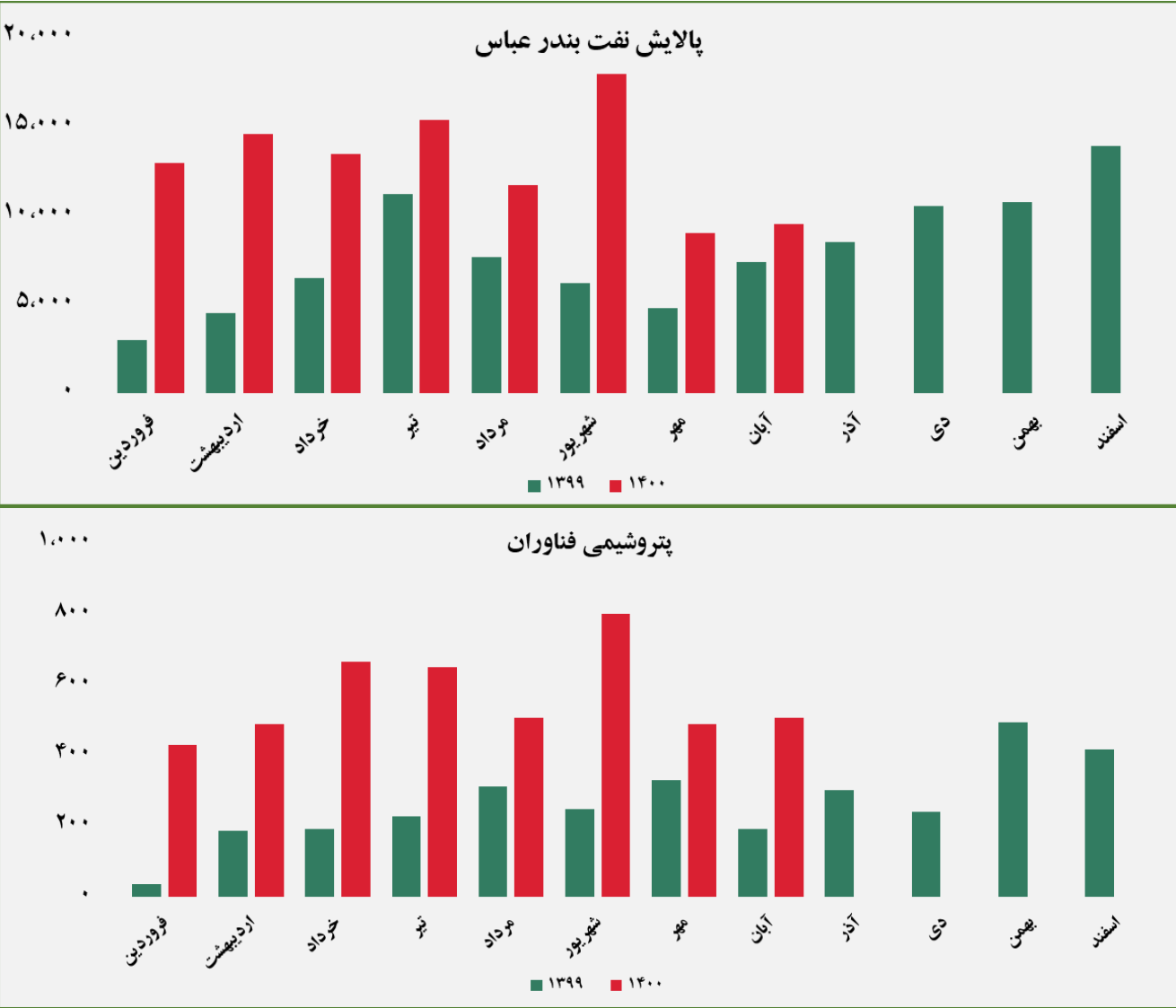
گروه مالی شهر گزارش معاملات در بورس کالا

مبلغ فروش شرکت ها برای کلیه محصولات در بورس کالا (میلیارد ریال)



گروه مالی شهر گزارش معاملات در بورس کالا

مبلغ فروش شرکت ها برای کلیه محصولات در بورس کالا (میلیارد ریال)



گروه مالی شهر گزارش معاملات در بورس کالا



مبلغ فروش شرکت ها برای کلیه محصولات در بورس کالا (میلیارد ریال)



گروه مالی شهر گزارش معاملات در بورس کالا

مبلغ فروش شرکت ها برای کلیه محصولات در بورس کالا (میلیارد ریال)



گروه مالی شهر گزارش معاملات در بورس کالا

مبلغ فروش شرکت ها برای کلیه محصولات در بورس کالا (میلیارد ریال)



گروه مالی شهر گزارش معاملات در بورس کالا

مبلغ فروش شرکت ها برای کلیه محصولات در بورس کالا (میلیارد ریال)



گروه مالی شهر گزارش معاملات در بورس کالا

مبلغ فروش شرکت ها برای کلیه محصولات در بورس کالا (میلیارد ریال)



گروه مالی شهر گزارش معاملات در بورس کالا

مبلغ فروش شرکت‌ها برای کلیه محصولات در بورس کالا (میلیارد ریال)

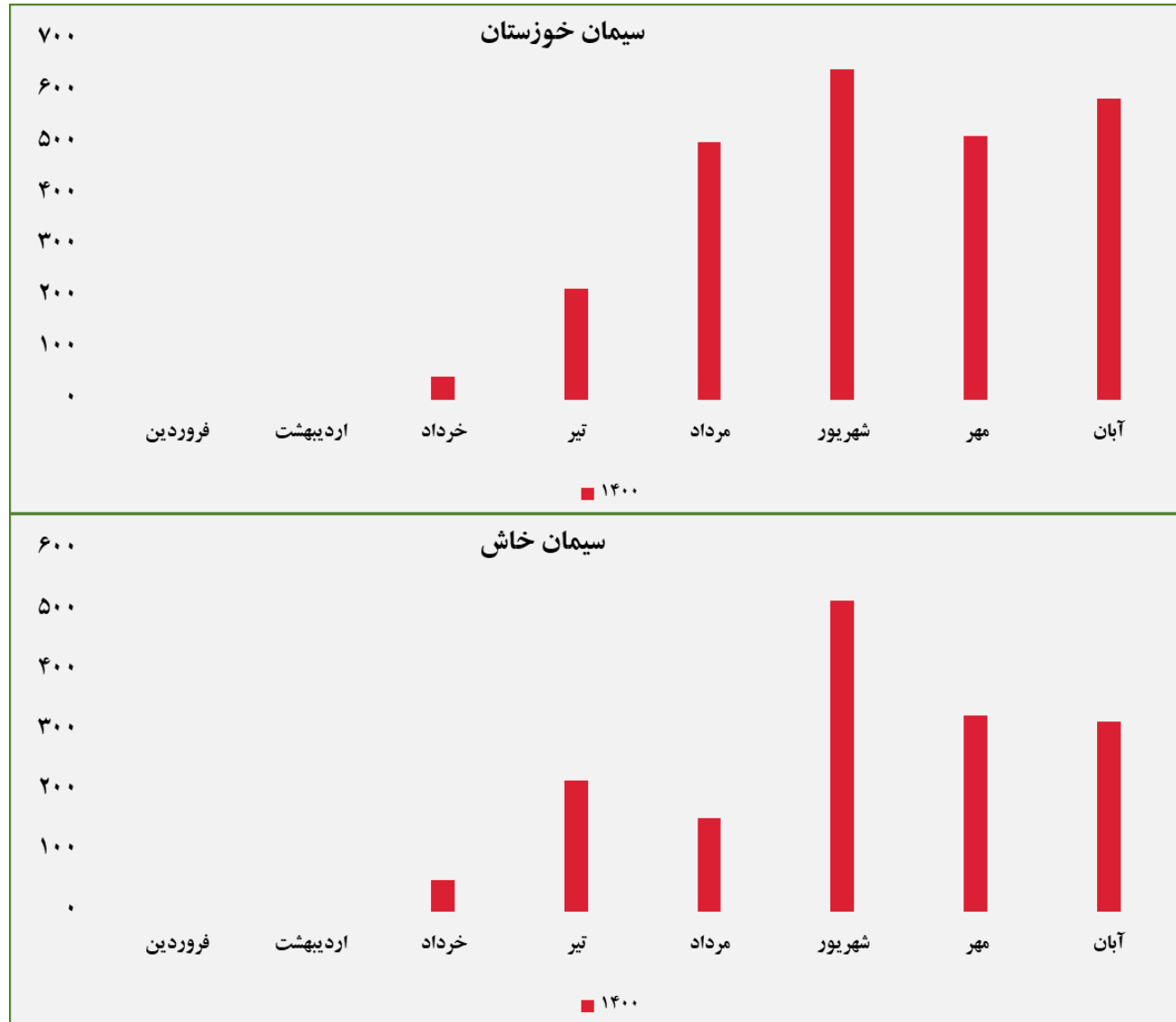


مبلغ فروش شرکت ها برای کلیه محصولات در بورس کالا (میلیارد ریال)



گروه مالی شهر گزارش معاملات در بورس کالا

مبلغ فروش شرکت ها برای کلیه محصولات در بورس کالا (میلیارد ریال)





ردیف	نام محصول	تاریخ آخرین معامله	واحد	آخرین قیمت	میانگین هفته گذشته	میانگین یک ماه گذشته	میانگین سه ماه گذشته	تغییرات آخرین قیمت نسبت به		
								هفته گذشته	ماه گذشته	سه ماه گذشته
۱	شمش بلوم	۱۴۰۰/۰۸/۲۵	ریال/تن	۱۳۶,۵۶۵	۱۳۹,۳۸۷	۱۲۸,۸۸۸	۱۳۲,۴۸۹	-۲٪	۶.۰٪	۳.۱٪
۲	ورق گرم	۱۴۰۰/۰۸/۱۸		۱۹۸,۹۳۱	-	۲۰۱,۱۷۷	۲۰۴,۸۸۴	-	-۱.۱٪	-۲.۹٪
۳	ورق سرد	۱۴۰۰/۰۸/۱۸		۲۵۱,۵۶۹	-	۲۴۱,۲۳۱	۲۳۸,۷۵۱	-	۴.۳٪	۵.۴٪
۴	سبید تیر آهن مخلوط	۱۴۰۰/۰۸/۱۵		۱۴۶,۱۲۷	۱۳۸,۰۰۰	۱۶۲,۸۴۱	۱۵۸,۷۰۰	۶٪	-۱۰.۳٪	-۷.۹٪
۵	کاتد مس	۱۴۰۰/۰۸/۲۴		۲,۲۶۴,۶۱۱	۲,۲۷۷,۲۲۱	۲,۱۳۲,۷۴۹	۲,۱۳۵,۱۵۵	-۱٪	۶.۲٪	۶.۱٪
۶	مفتول مسی	۱۴۰۰/۰۸/۰۴		۲,۴۴۲,۸۳۷	-	-	۲,۱۴۷,۰۵۲	-	-	۱۳.۸٪
۷	شمش روی	۱۴۰۰/۰۸/۲۵		۷۲۶,۲۰۴	۷۳۹,۶۳۳	۶۷۱,۱۴۸	۶۵۱,۹۳۹	-۲٪	۸.۲٪	۱۱.۴٪
۸	شمش آلومینیوم	۱۴۰۰/۰۸/۲۱		۶۶۵,۰۰۰	۶۴۲,۶۸۹	۷۰۲,۲۱۶	۶۴۹,۲۸۵	۳٪	-۵.۳٪	۲.۴٪

گروه مالی شهر گزارش معاملات در بورس کالا



ردیف	نام محصول	تاریخ آخرین معامله	واحد	آخرین قیمت	میانگین هفته گذشته	میانگین یک ماه گذشته	میانگین سه ماه گذشته	تغیرات آخرین قیمت نسبت به		
								هفته گذشته	ماه گذشته	سه ماه گذشته
۱	اوره پرل	۱۴۰۰/۰۸/۲۲	ریال/تن	۱۶۰,۸۱۱	۱۵۱,۸۶۱	۱۱۱,۸۸۸	۹۵,۳۷۲	۶٪	۴۴٪	۶۹٪
۲	پلی وینیل کلراید	۱۴۰۰/۰۸/۲۴		۴۳۶,۸۱۵	۴۱۶,۶۵۲	۴۰۹,۰۴۸	۳۴۷,۷۲۷	۵٪	۷٪	۲۶٪
۳	پلی اتیلن سبک خطی	۱۴۰۰/۰۸/۲۵		۳۲۵,۵۷۵	۳۲۳,۴۵۳	۳۰۶,۰۳۵	۲۷۹,۶۳۵	۱٪	۶٪	۱۶٪
۴	ارتوزایلین	۱۴۰۰/۰۸/۰۵		۱۸۹,۴۴۰	-	۱۸۲,۱۰۵	۱۷۲,۶۴۴	-	۴٪	۱۰٪
۵	استایرن منومر	۱۴۰۰/۰۸/۰۵		۲۷۷,۴۱۹	-	۳۲۵,۴۳۶	۲۷۸,۳۱۱	-	-۱۵٪	۰٪
۶	پلی پروپیلن شیمیایی	۱۴۰۰/۰۸/۲۴		۴۱۲,۹۱۵	۴۰۴,۳۸۳	۳۹۱,۲۳۷	۳۶۷,۲۹۹	۲٪	۶٪	۱۳٪
۷	پلی اتیلن سنگین تزریقی	۱۴۰۰/۰۸/۲۵		۲۶۹,۵۷۴	۲۶۶,۷۰۲	۲۵۲,۸۰۷	۲۲۴,۳۷۷	۱٪	۷٪	۲۰٪
۸	آمونیاک	۱۴۰۰/۰۸/۲۲		۱۱۲,۶۵۰	۱۱۱,۴۲۱	۸۶,۵۵۱	۸۱,۹۵۵	۱٪	۳۰٪	۳۷٪
۹	پلی اتیلن سنگین فیلم	۱۴۰۰/۰۸/۲۵		۲۷۳,۰۰۰	۲۷۵,۶۴۳	۲۶۲,۰۰۰	۲۴۰,۵۷۱	-۱٪	۴٪	۱۳٪
۱۰	لوب کات سنگین	۱۴۰۰/۰۸/۲۳		۱۱۷,۹۱۹	۱۱۷,۹۱۹	۱۱۷,۷۸۸	۱۰۴,۵۷۵	۰٪	۰٪	۱۳٪
۱۱	لوب کات سبک	۱۴۰۰/۰۸/۲۵		۱۱۸,۶۲۲	۱۲۰,۹۹۵	۱۲۲,۱۲۹	۱۰۷,۲۳۵	-۲٪	-۳٪	۱۱٪

گروه مالی شهر گزارش معاملات در بورس کالا