



**گروه مالی شهر**  
SHAHRI FINANCIAL GROUP

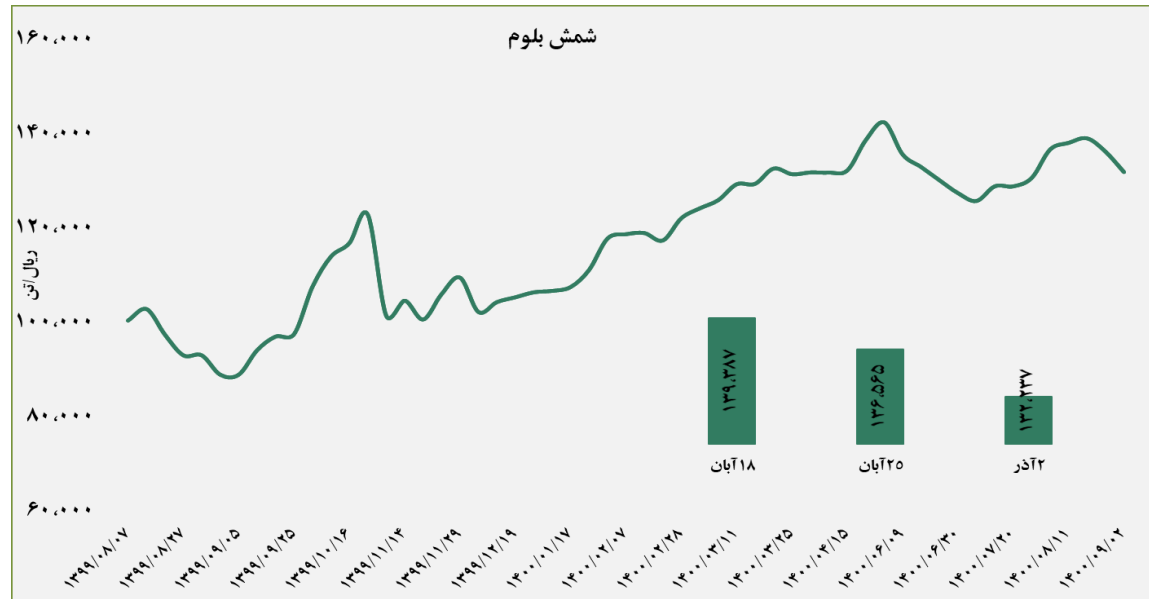
## گزارش معاملات در بورس کالا

۱۴۰۰/۰۹/۰۳

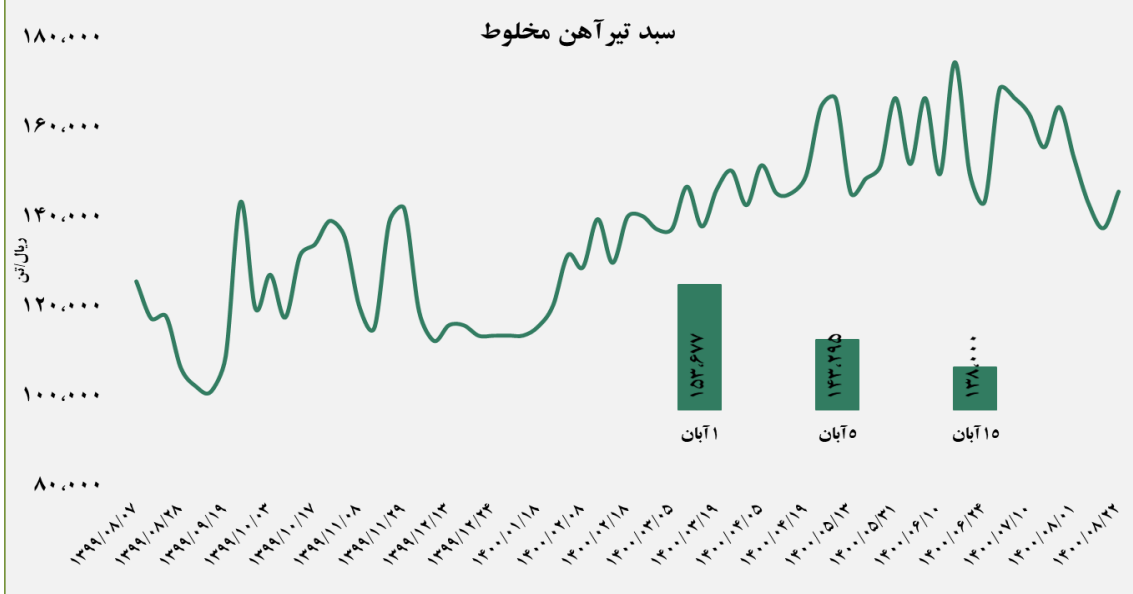
[www.sfg.ir](http://www.sfg.ir) - [info@sfg.ir](mailto:info@sfg.ir)

### ■ عرضه کننده:

آهن و فولاد ارفع - ذوب آهن اصفهان - مجتمع فولاد خراسان -  
 مجتمع ذوب آهن فولاد خزر - فولاد کاوه جنوب کیش -  
 فولاد کویر دامغان



### سبد تیر آهن مخلوط

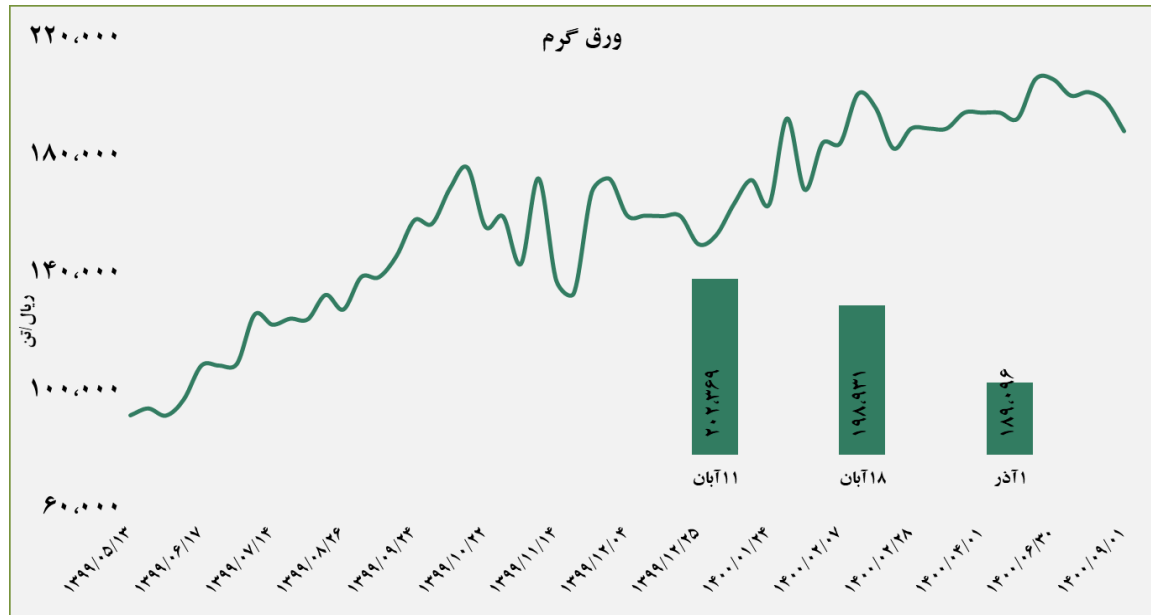


### ■ عرضه کننده:

ذوب آهن اصفهان - مجتمع فولاد ظفر بناب

■ عرضه کننده:

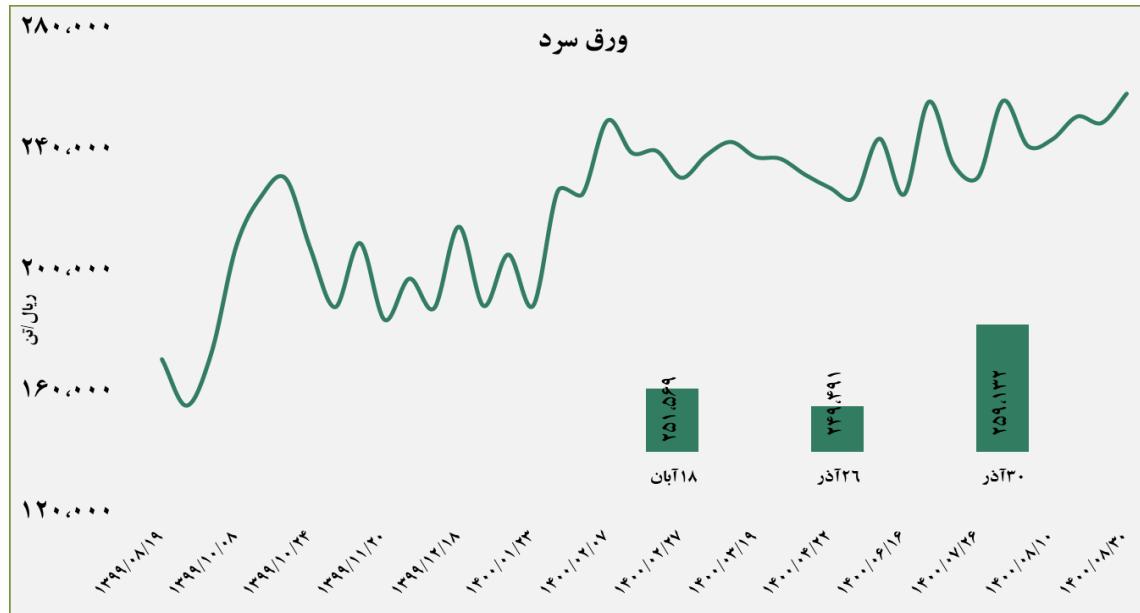
فولاد مبارکه اصفهان - نورد و تولید قطعات فولادی



ورق سرد

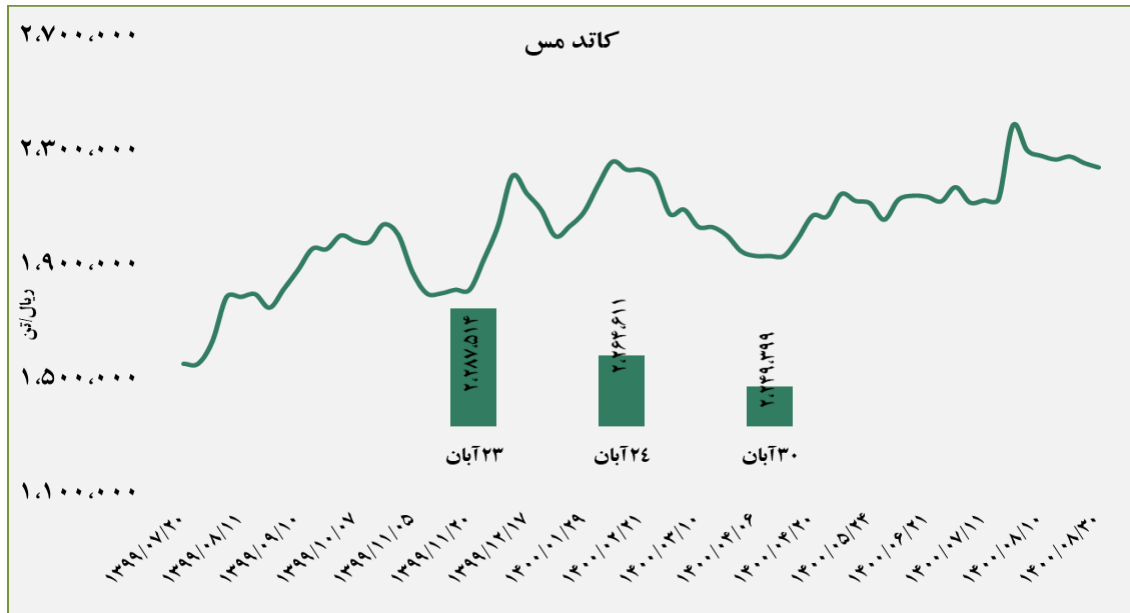
■ عرضه کننده:

فولاد مبارکه اصفهان - فولاد غرب آسیا - صنایع هفت الماس

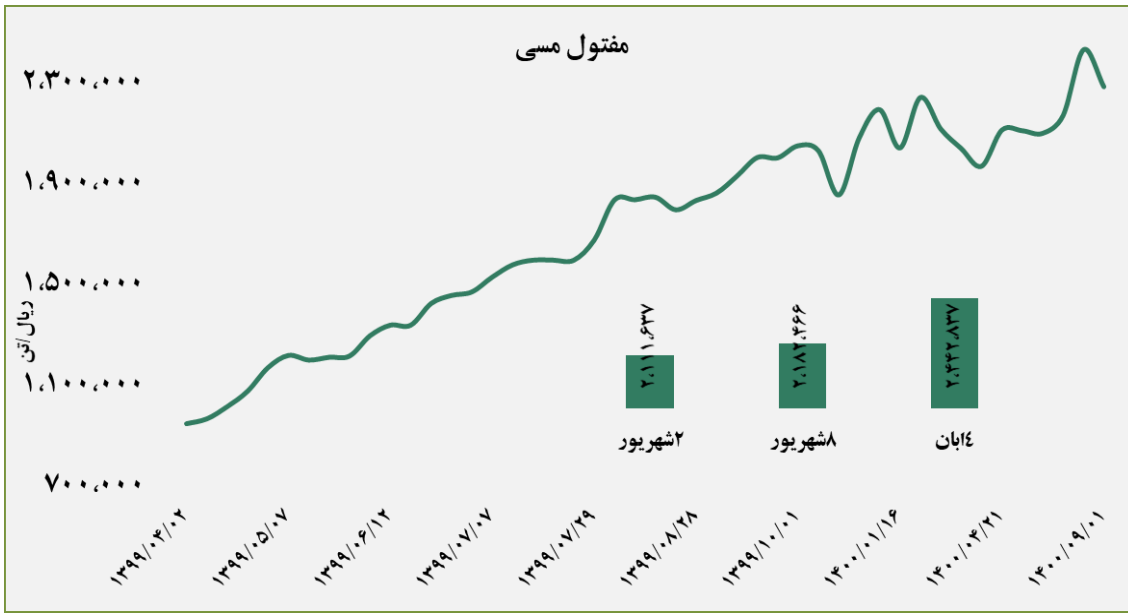


■ عرضه کننده:

شرکت ملی صنایع مس ایران - فرآوری مس درخشان  
تخت گنبد



مفتول مسی



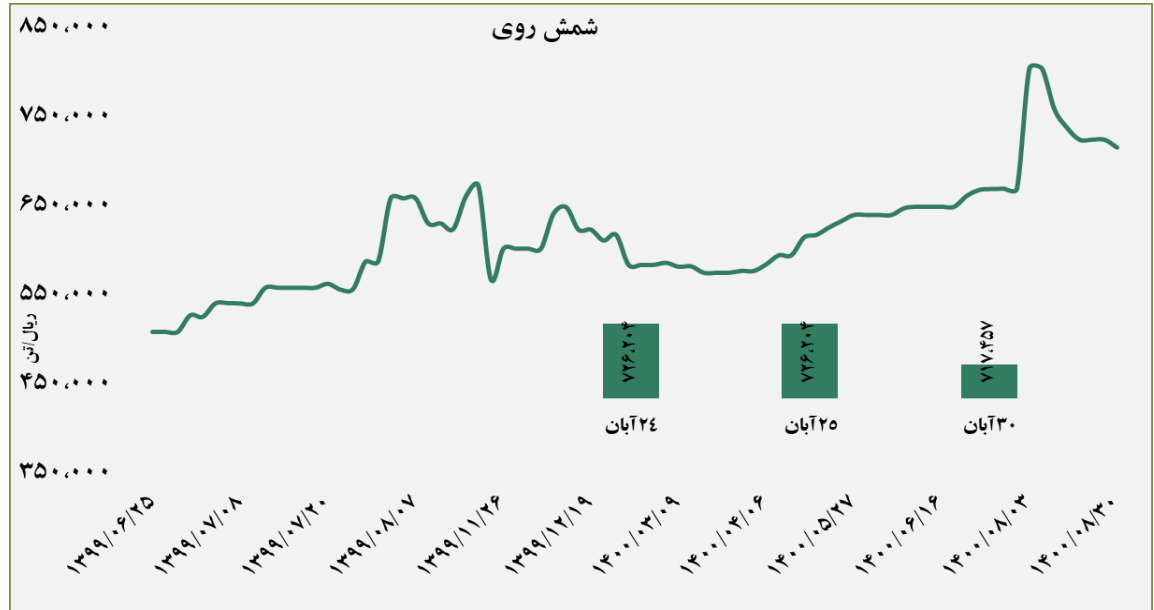
■ عرضه کننده:

صنایع تولیدی دنیای مس کاشان - گیل راد شمال -  
شرکت ملی صنایع مس ایران



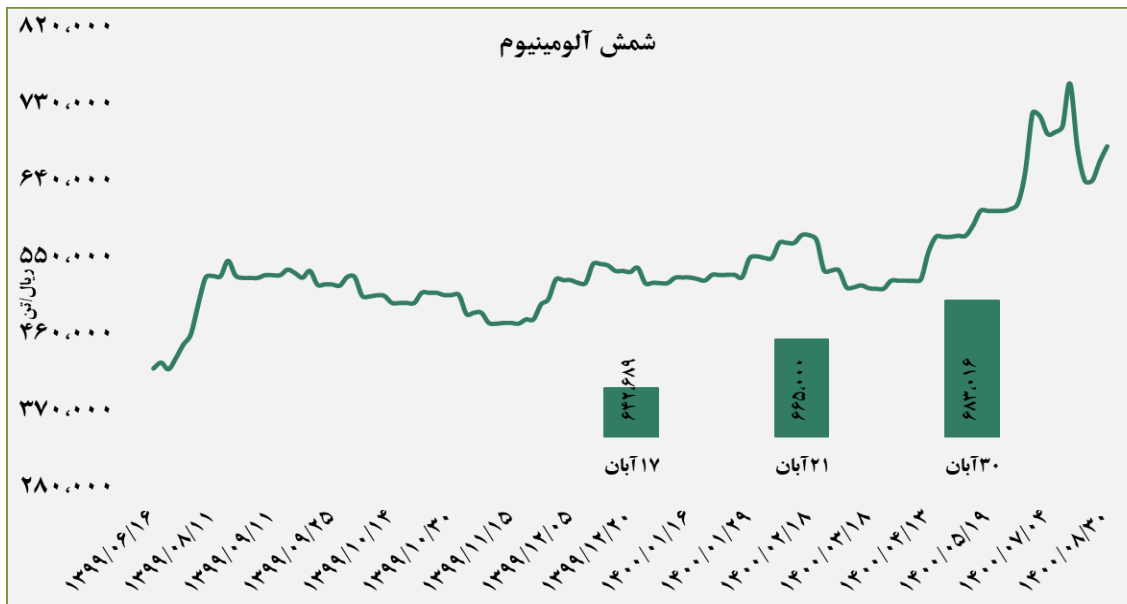
### ■ عرضه کننده:

ملی سرب و روی ایران - سپتا روی - تولیدی روی بندر عباس - ذوب احیای روی قشم - گسترش صنایع روی ایرانیان - فرآوری مواد معدنی ایران



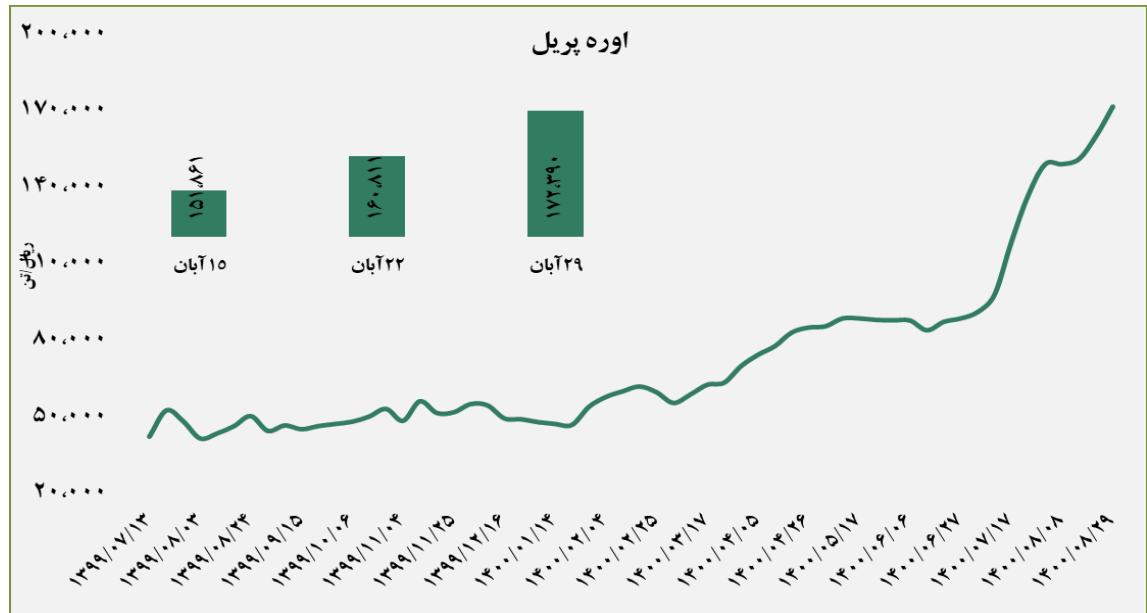
### ■ عرضه کننده:

آلومینیوم ایران - مجتمع صنایع آلومینیوم جنوب - آلومینیوم المهدی - آلومینای ایران

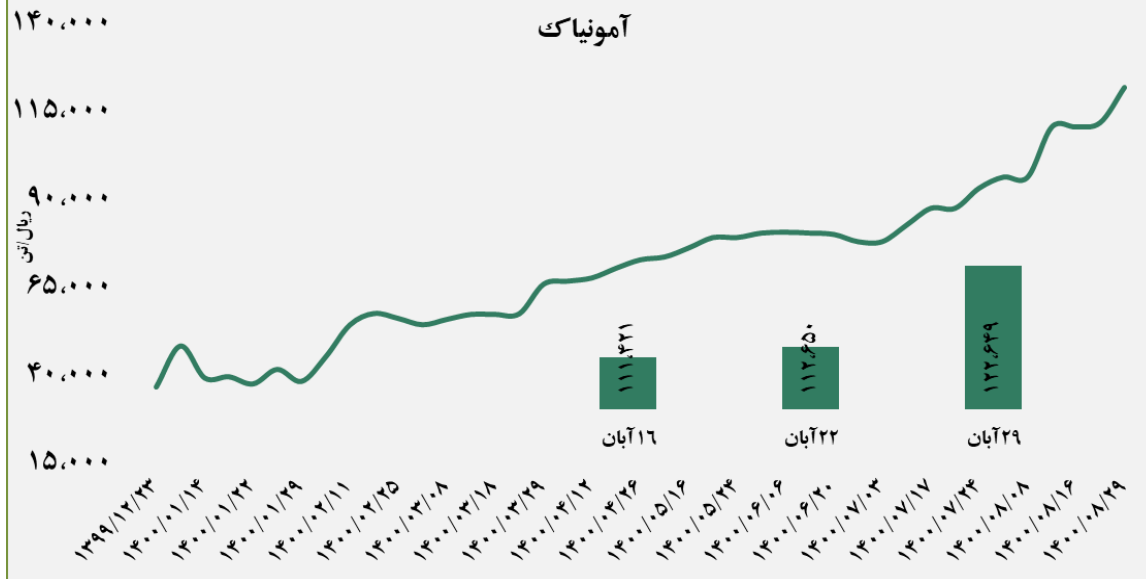


### ■ عرضه کننده:

پتروشیمی خراسان - پتروشیمی شیراز - پتروشیمی پردیس - پتروشیمی کرمانشاه - پتروشیمی رازی



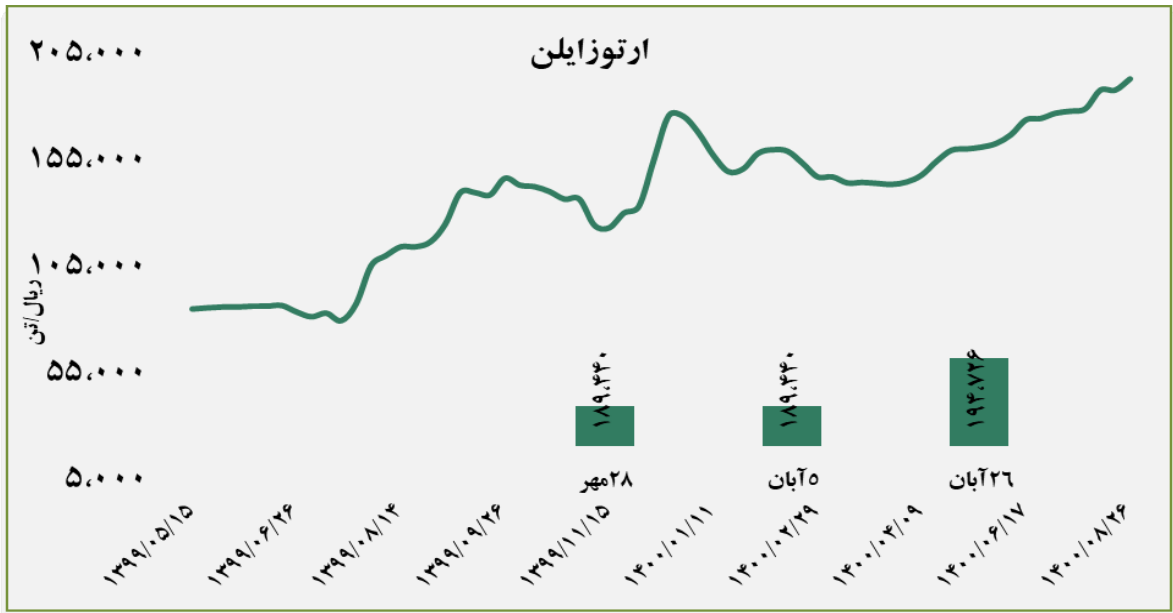
### آمونیاک



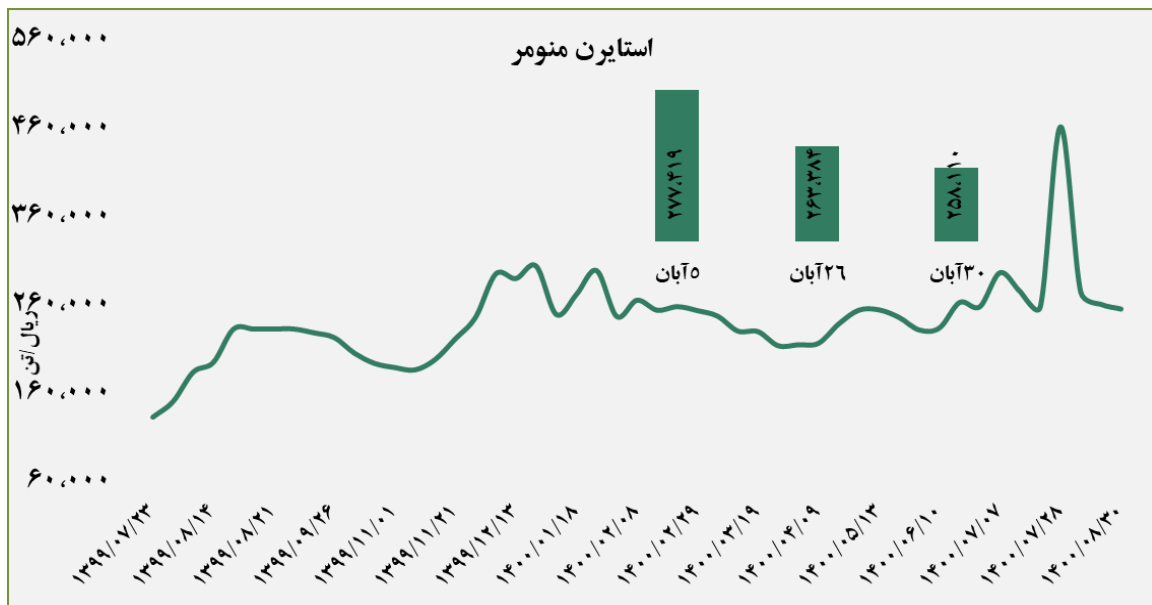
### ■ عرضه کننده:

پتروشیمی خراسان - پتروشیمی شیراز

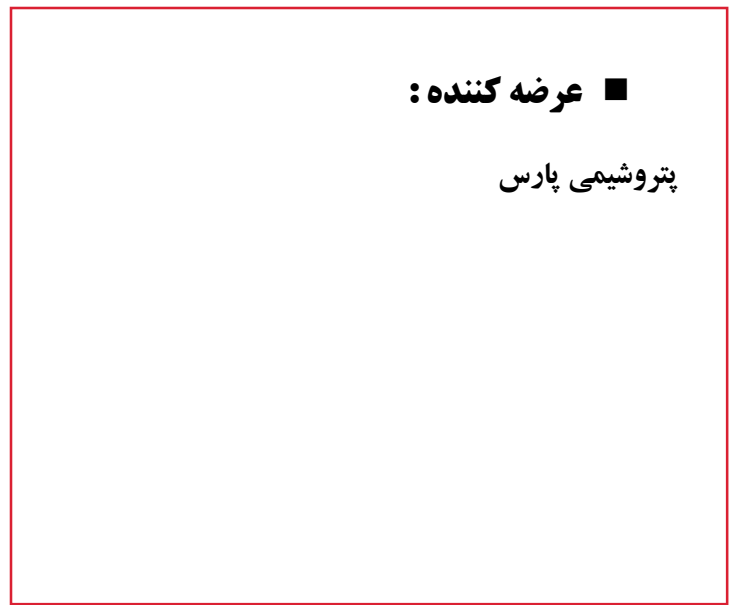
■ عرضه کننده:  
پتروشیمی برزویه



استایرن منومر



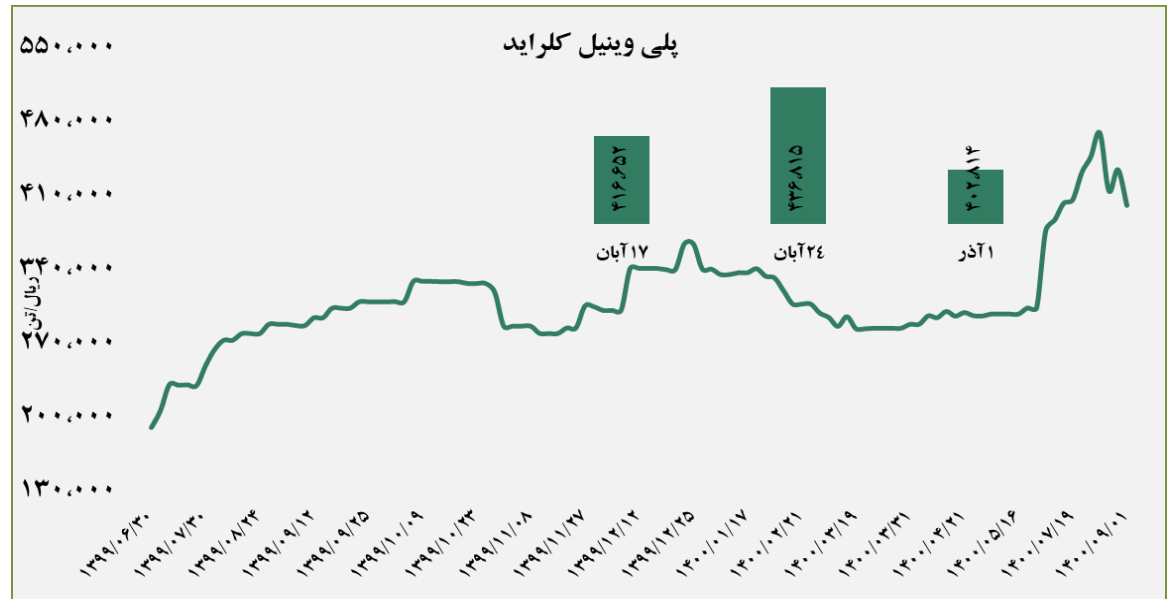
■ عرضه کننده:  
پتروشیمی پارس



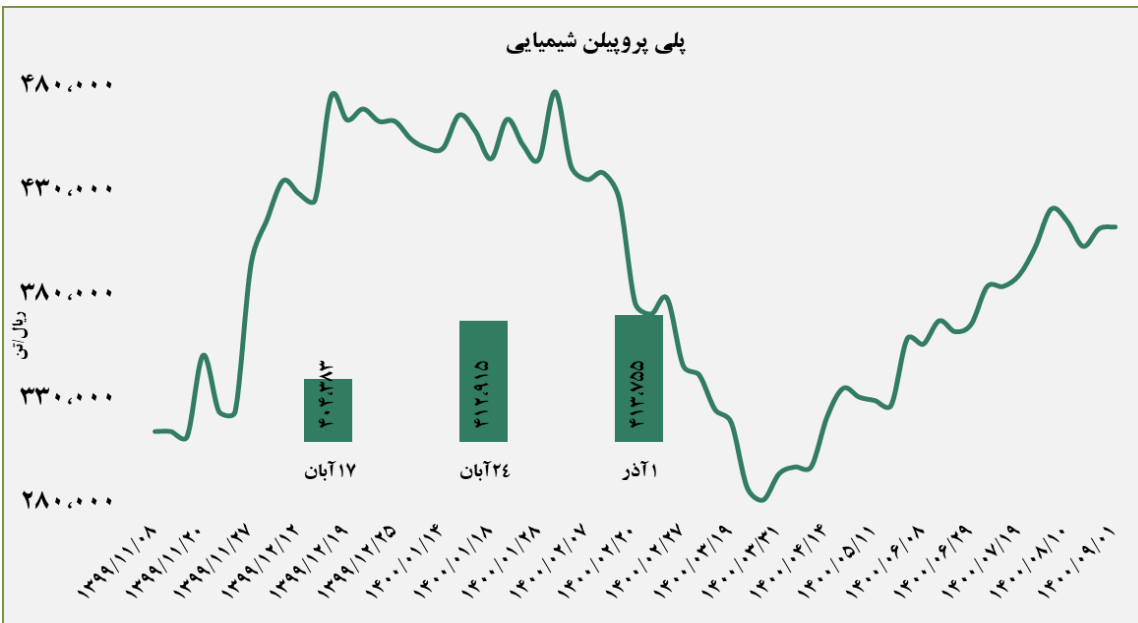
گروه مالی شهر  
کزارش معاملات در بورس کالا

■ عرضه کننده:

پتروشیمی غدیر - پتروشیمی آبادان - پتروشیمی بندر امام - پتروشیمی اروند



پلی پروپیلن شیمیایی



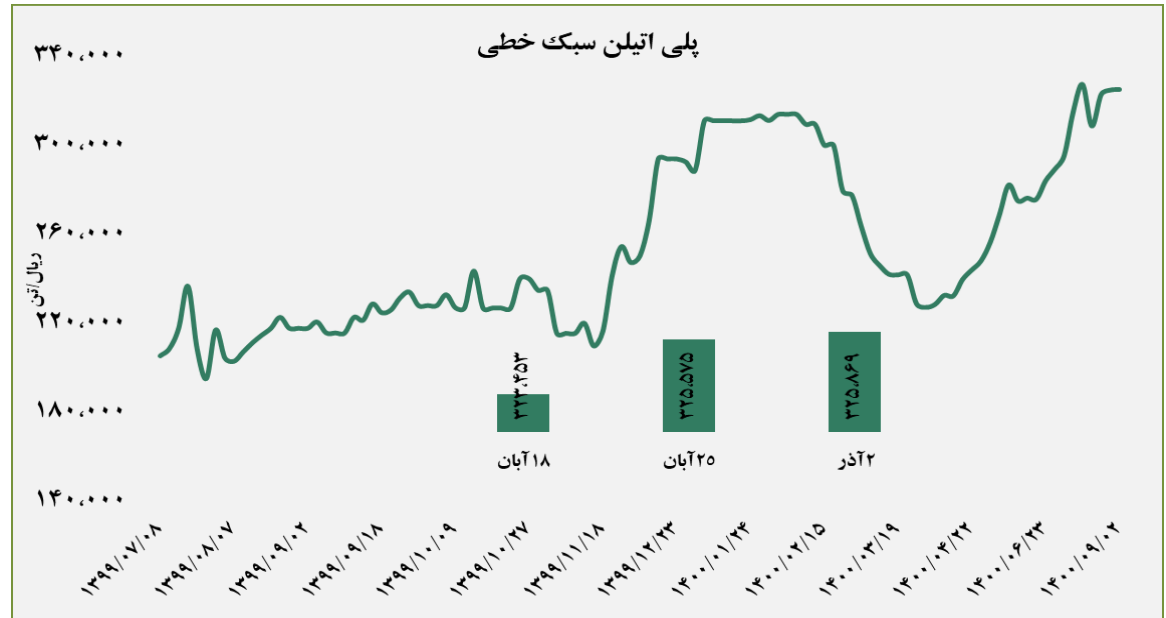
■ عرضه کننده:

پتروشیمی مارون - پلی پروپیلن جم - نوپر زرشیمی - پتروشیمی رجال - پتروشیمی شازند

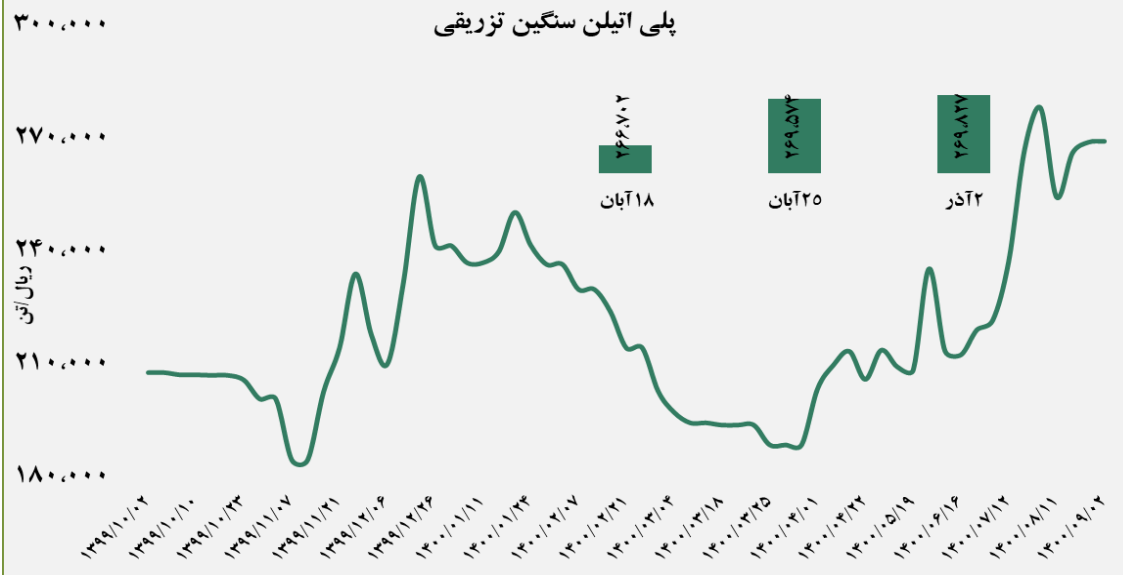


■ عرضه کننده:

پتروشیمی شازند - پتروشیمی مهاباد - پتروشیمی امیر کبیر  
- پتروشیمی جم



پلی اتیلن سنگین تزریقی

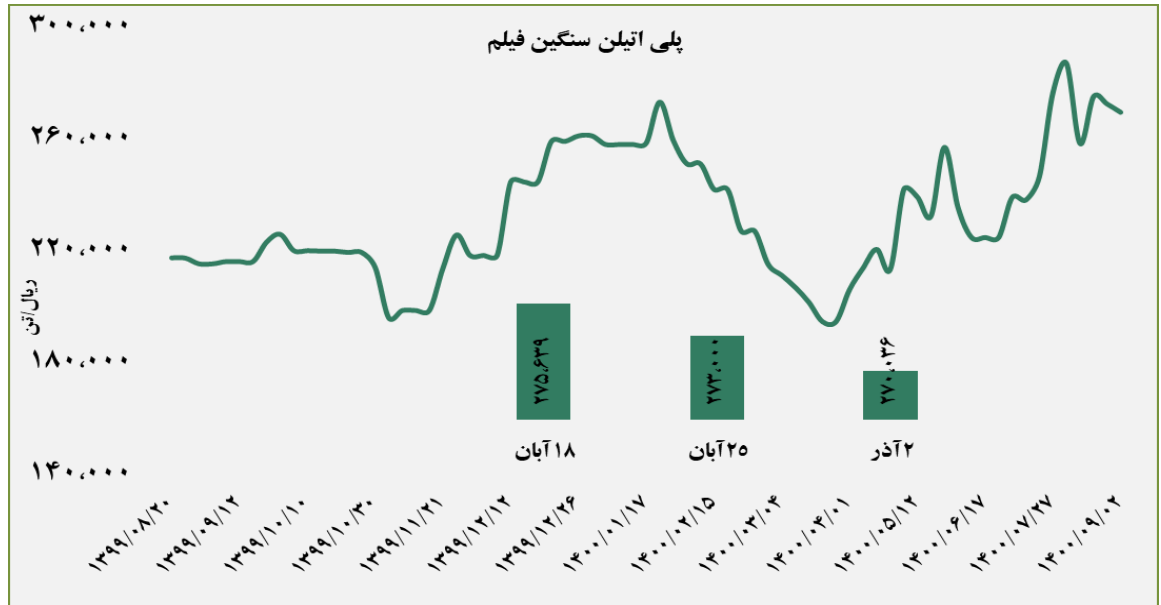


■ عرضه کننده:

پتروشیمی لرستان - پتروشیمی بندر امام - پتروشیمی جم  
- پتروشیمی تبریز

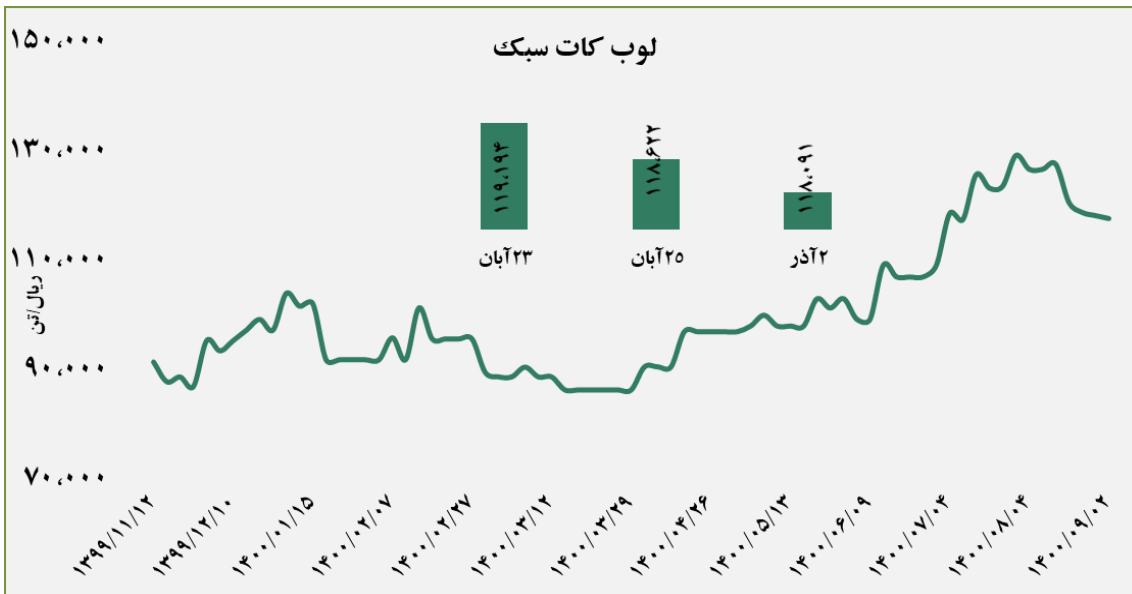
### ■ عرضه کننده:

پتروشیمی آریا ساسول - پتروشیمی مهر - پتروشیمی ایلام  
- پتروشیمی مارون



### ■ عرضه کننده:

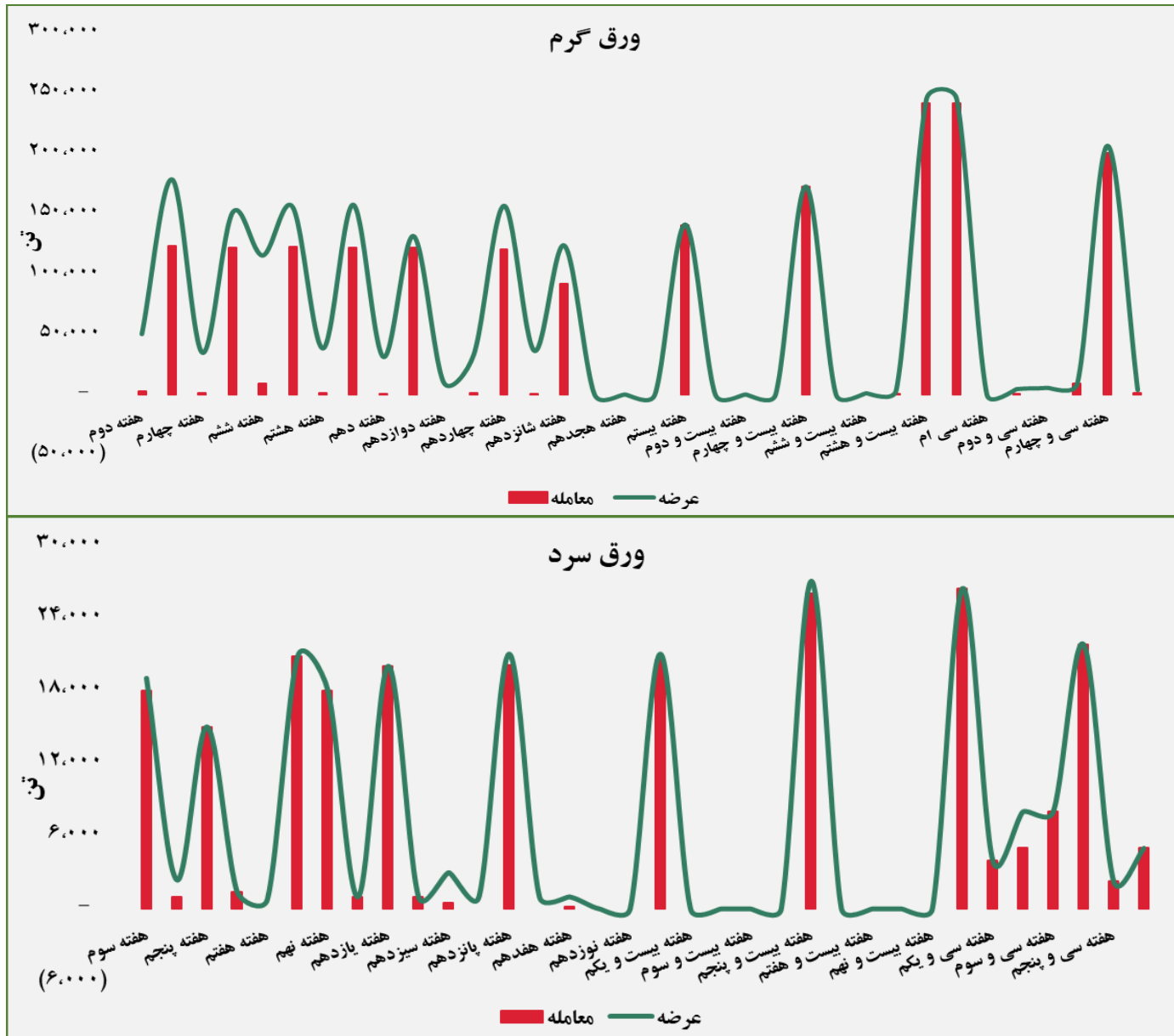
پالایش نفت بندر عباس - پالایش نفت اصفهان - پالایش نفت تهران - پالایش نفت تبریز - پالایش نفت آبادان

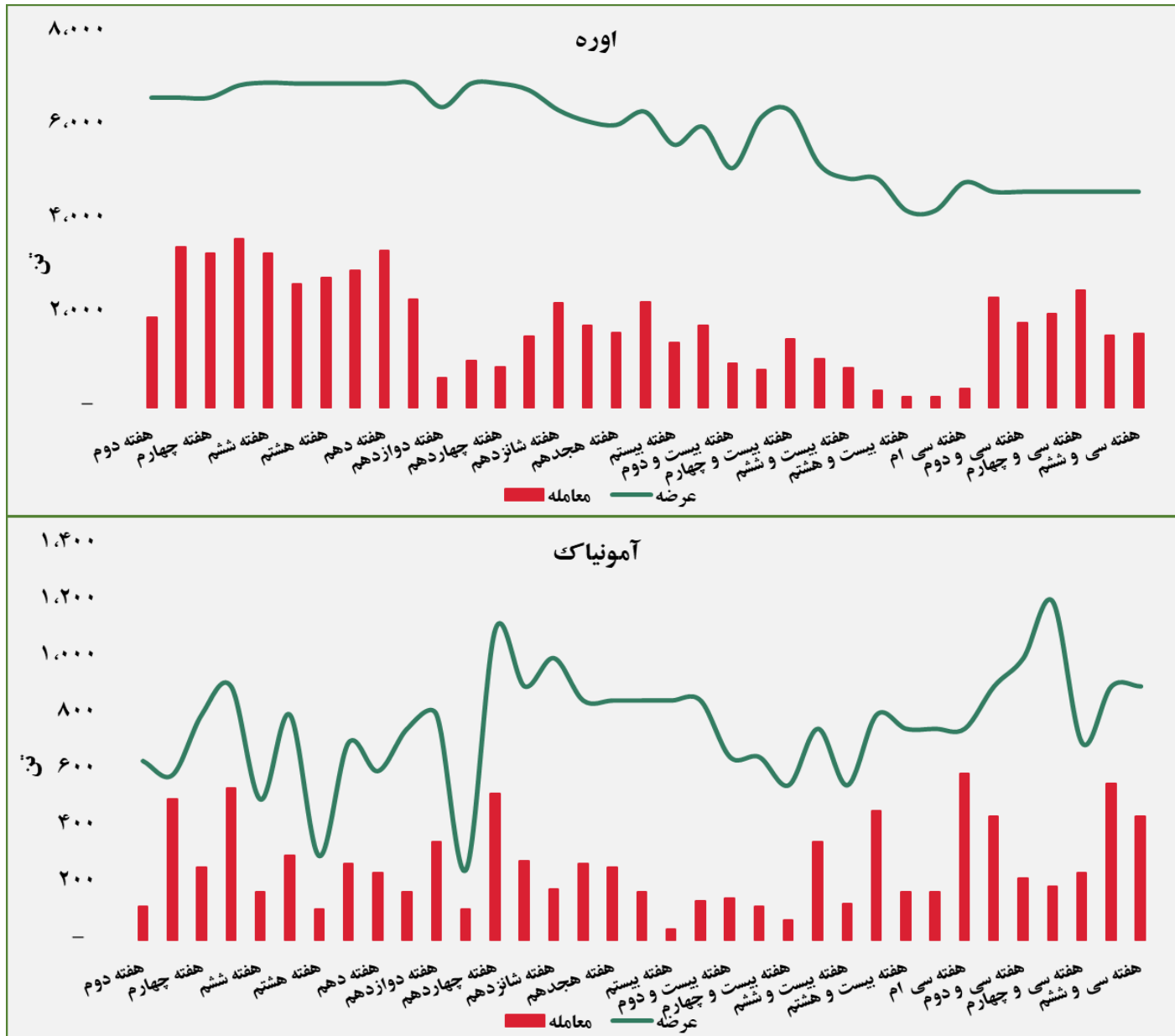


# حجم عرضه و معامله هفتگی در بورس کالا (سال ۱۴۰۰)



گروه مالی شهر گزارش معاملات در بورس کالا





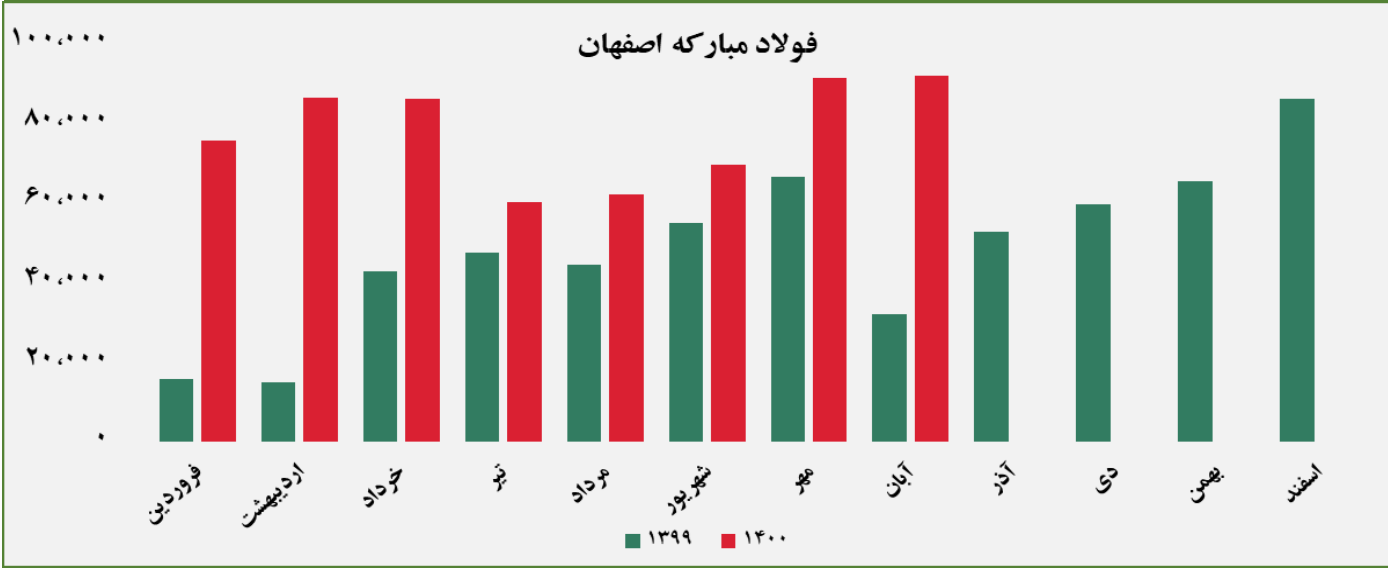
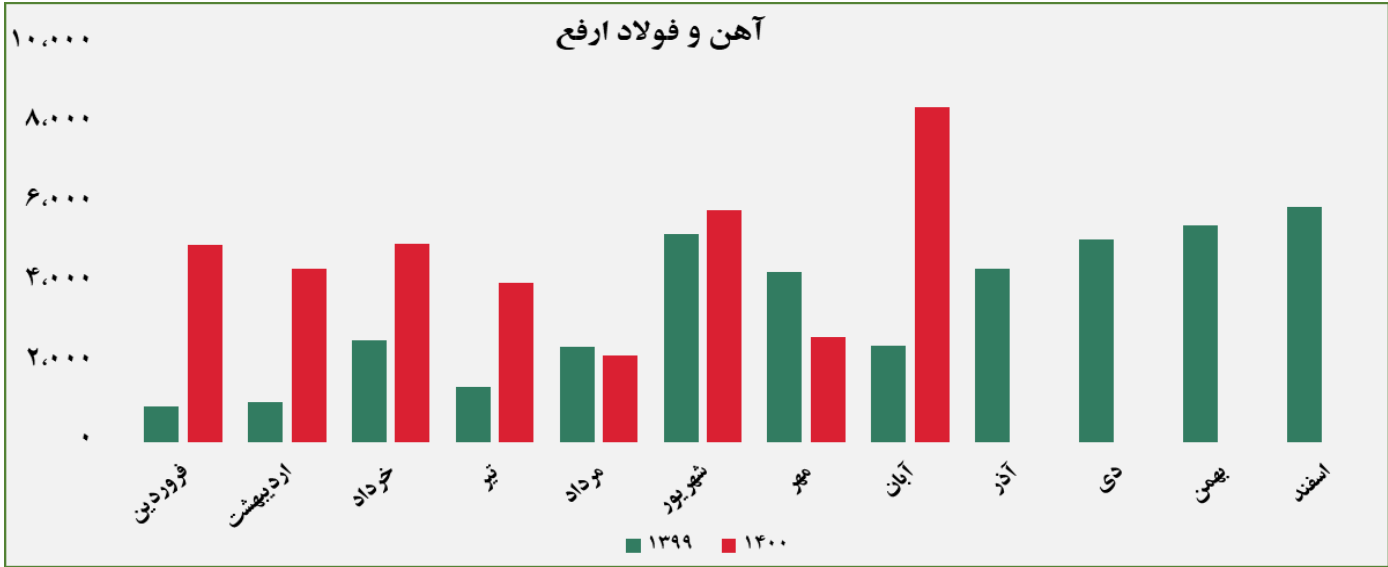


## مبلغ فروش شرکت ها برای کلیه محصولات در بورس کالا (میلیارد ریال)



گروه مالی شهر گزارش معاملات در بورس کالا

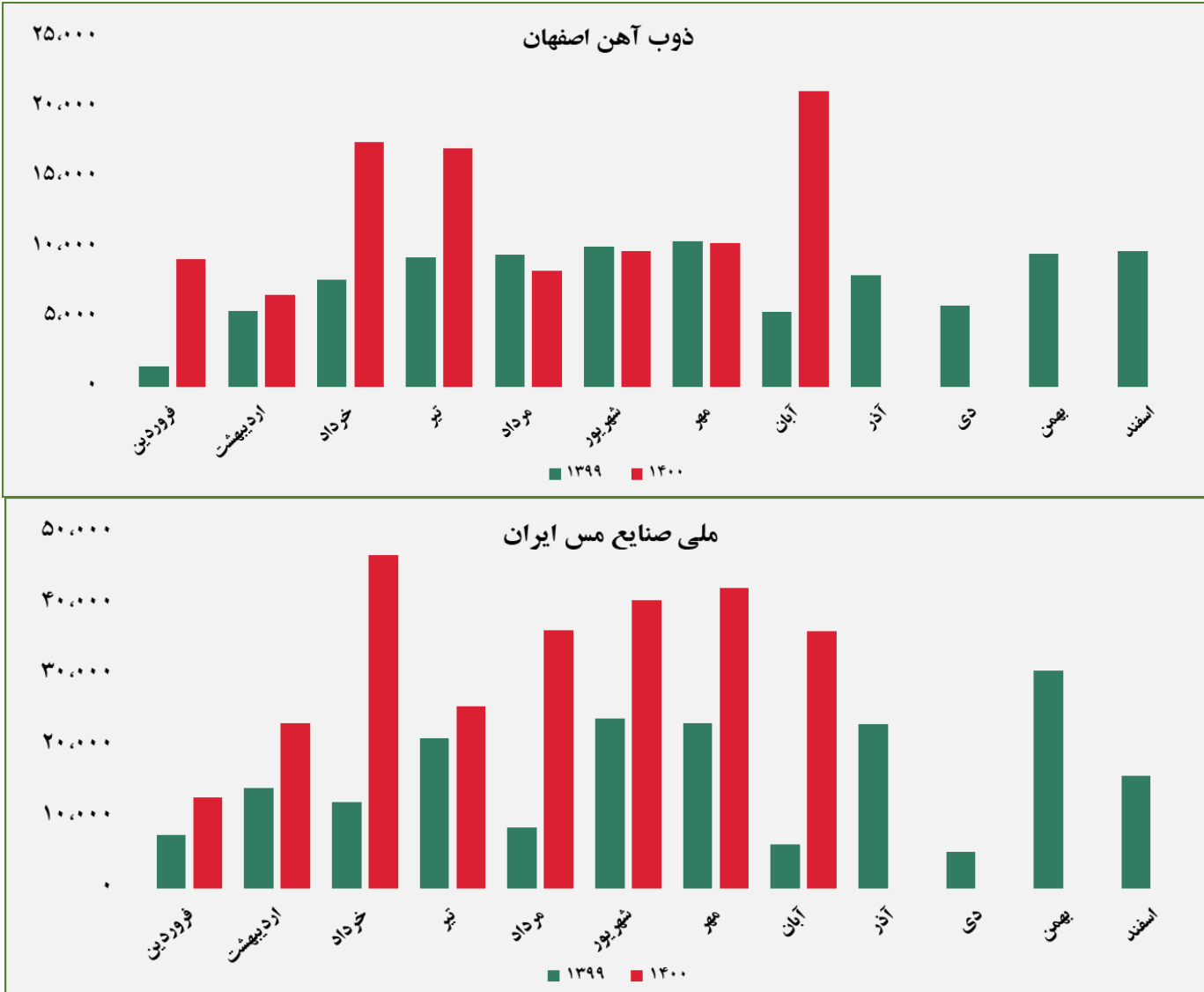
مبلغ فروش شرکت ها برای کلیه محصولات در بورس کالا (میلیارد ریال)



گروه مالی شهر گزارش معاملات در بورس کالا

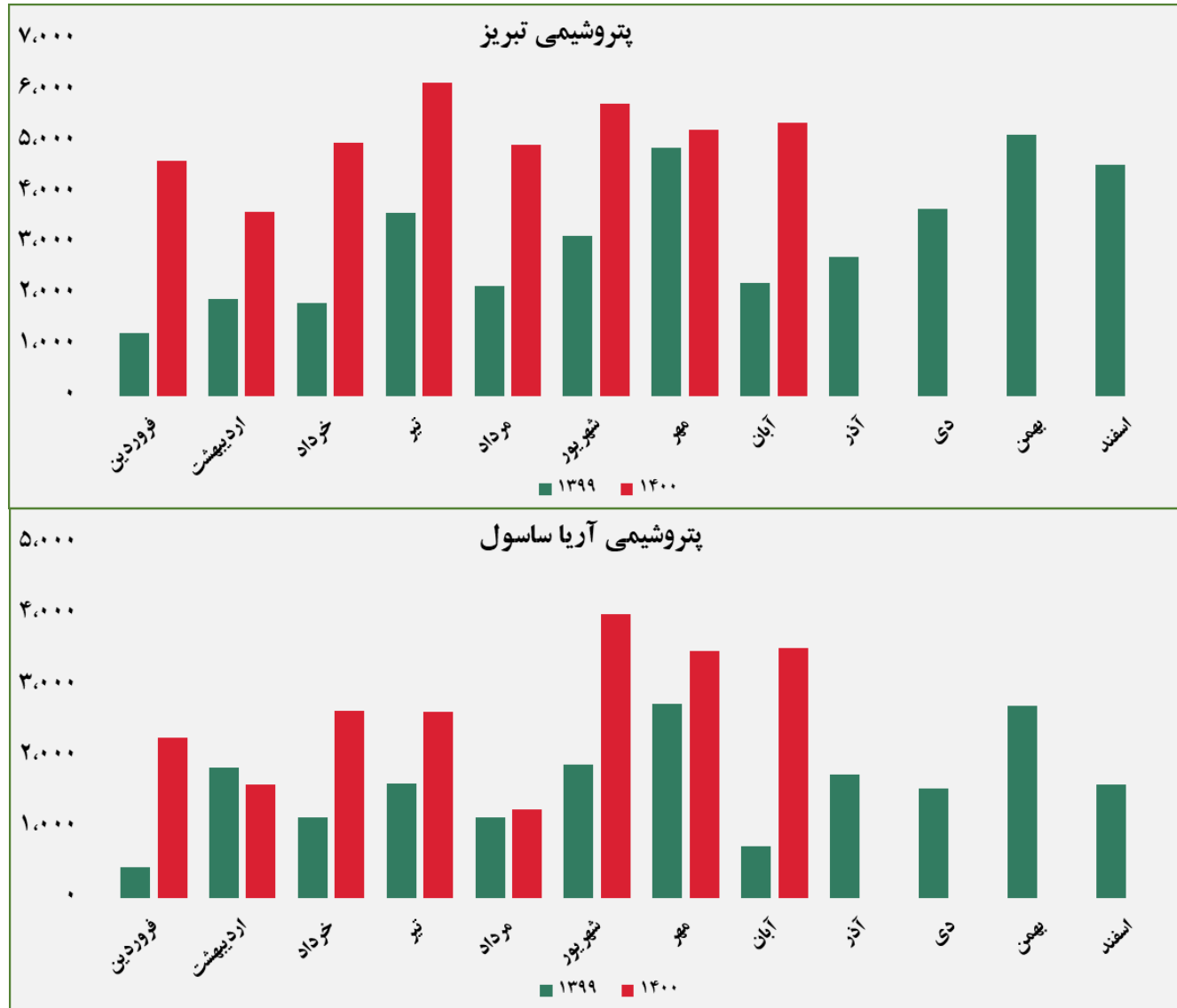


## مبلغ فروش شرکت ها برای کلیه محصولات در بورس کالا ( میلیارد ریال )

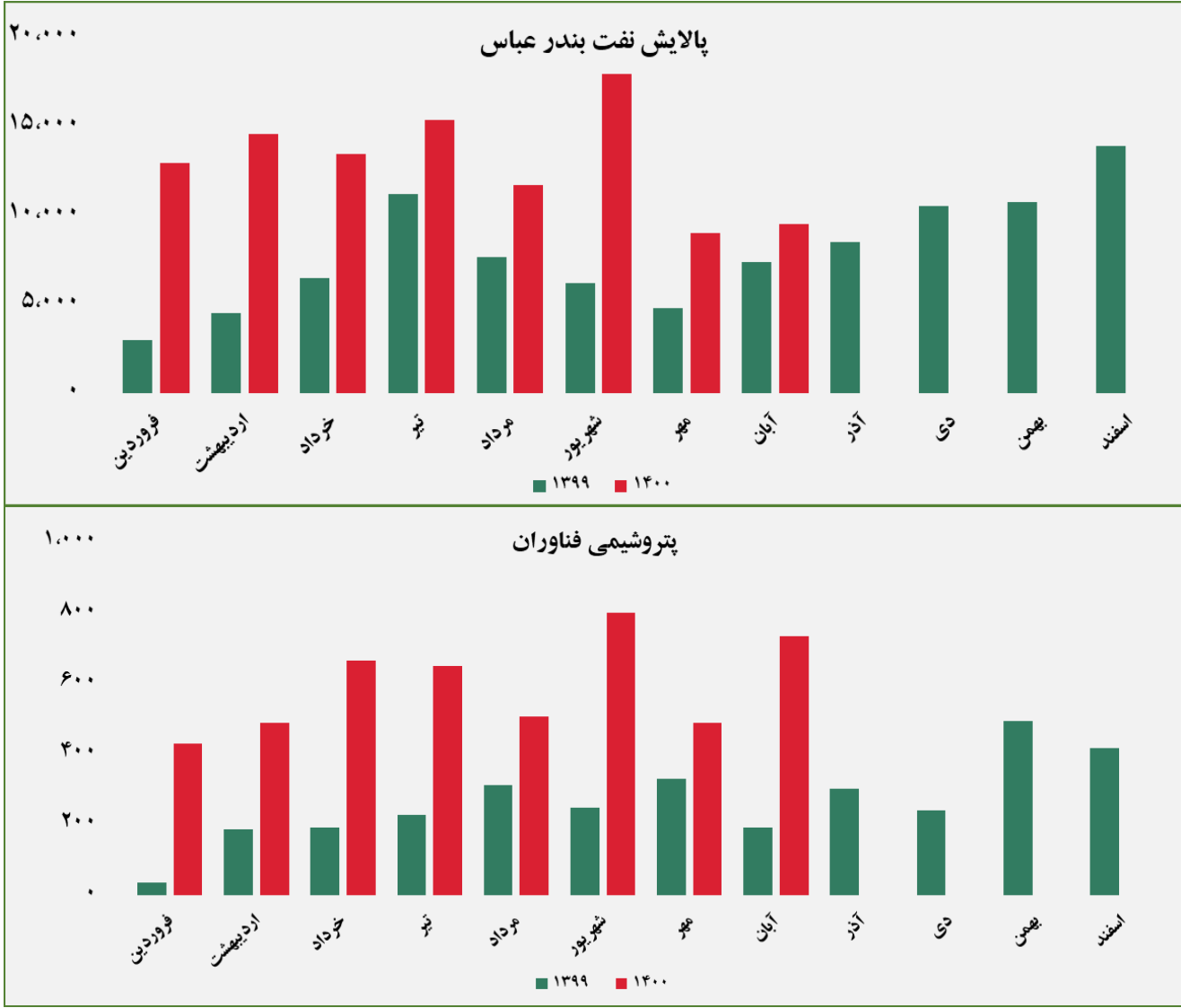


گروه مالی شهر گزارش معاملات در بورس کالا

## مبلغ فروش شرکت‌ها برای کلیه محصولات در بورس کالا (میلیارد ریال)



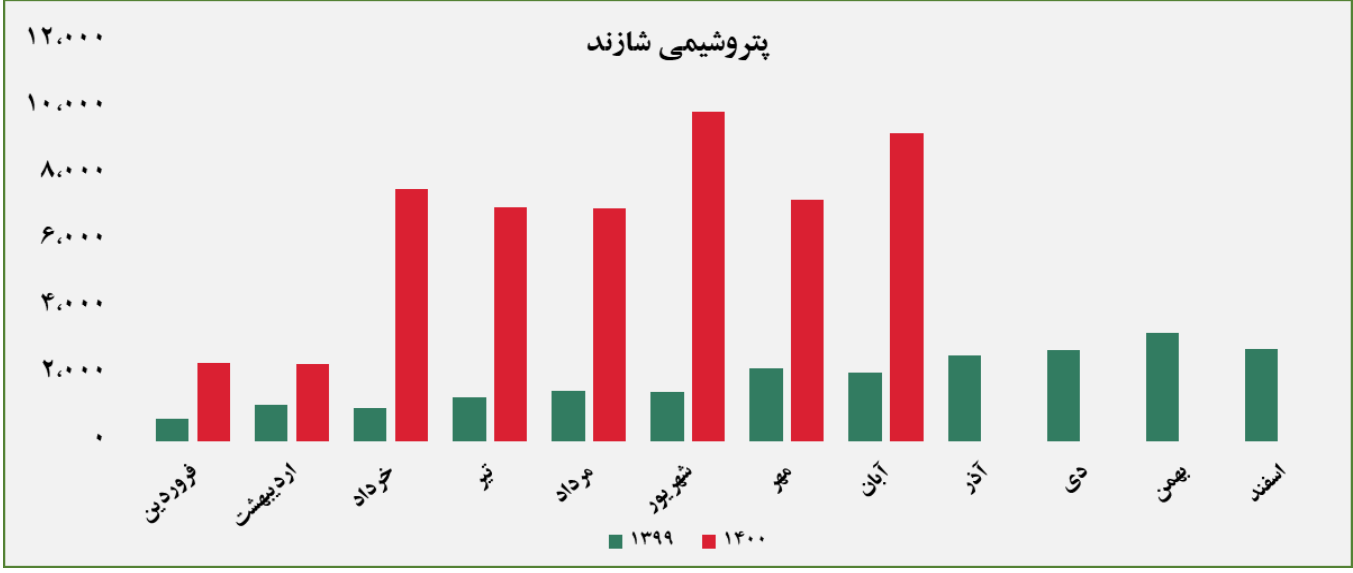
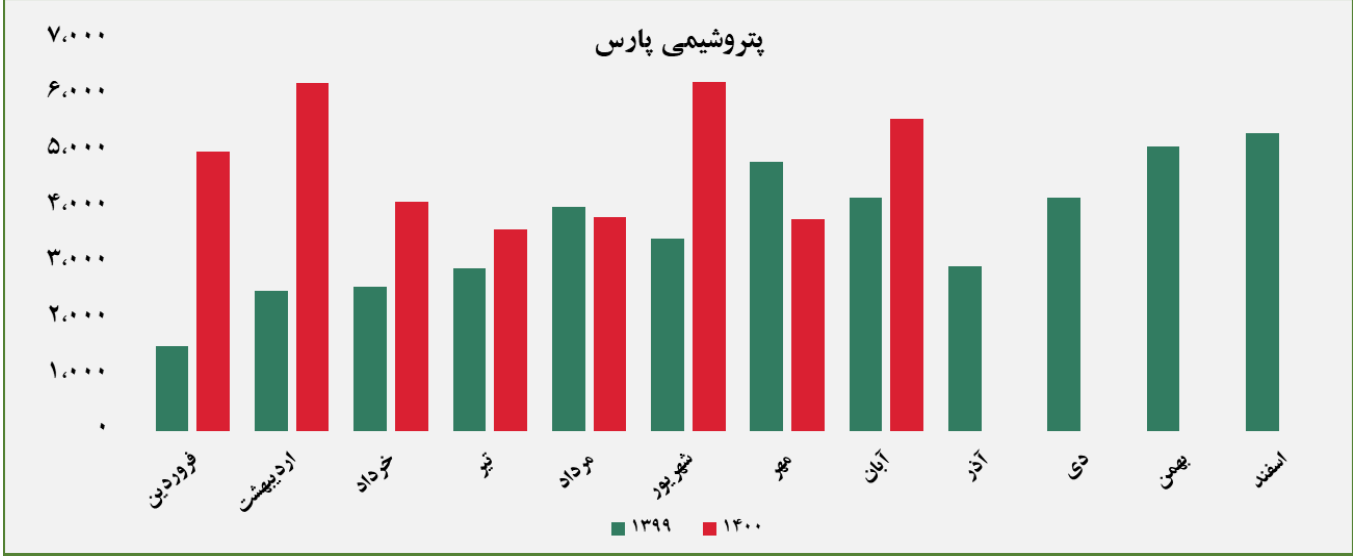
مبلغ فروش شرکت ها برای کلیه محصولات در بورس کالا (میلیارد ریال)



گروه مالی شهر گزارش معاملات در بورس کالا

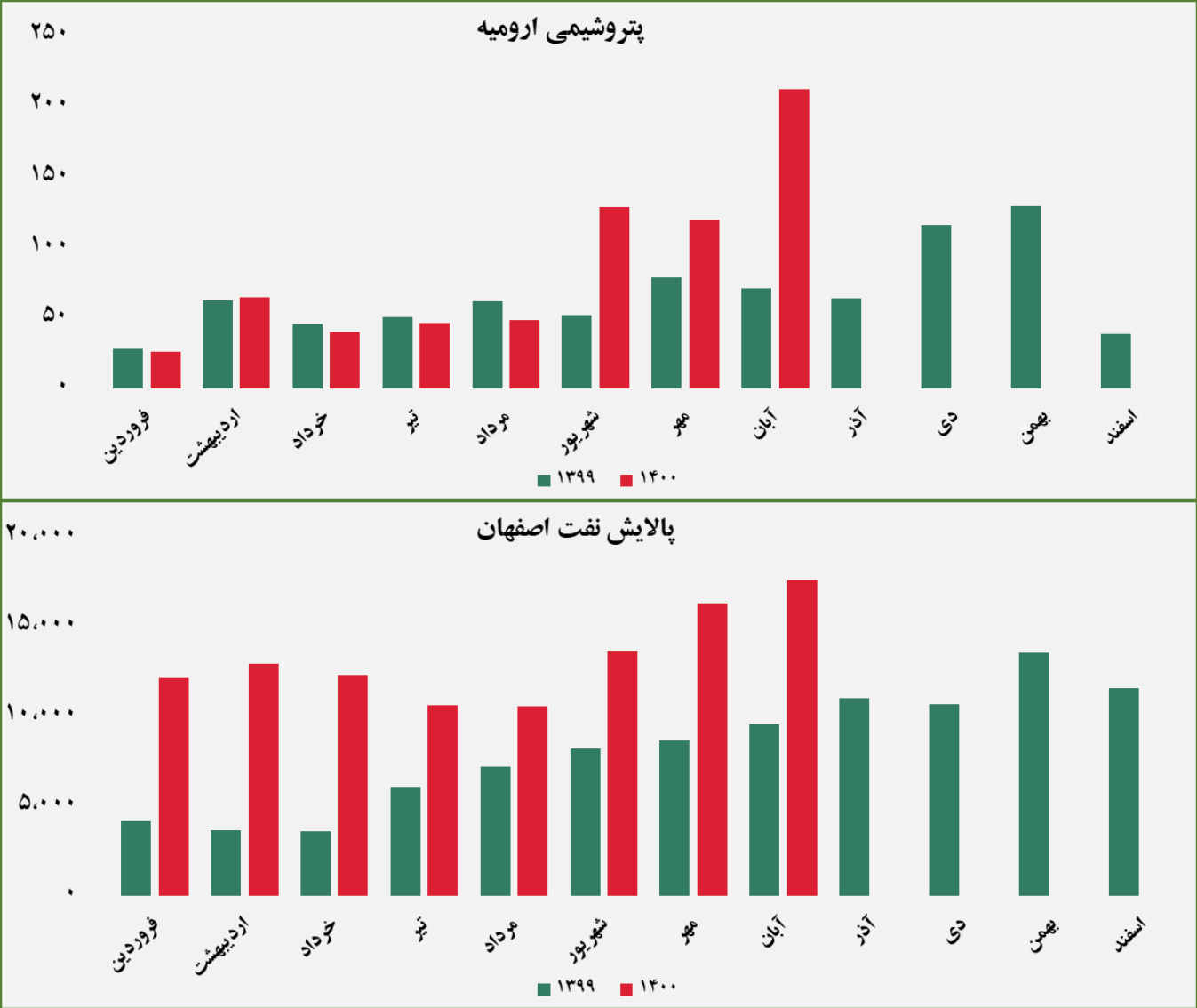


## مبلغ فروش شرکت ها برای کلیه محصولات در بورس کالا ( میلیارد ریال )



گروه مالی شهر گزارش معاملات در بورس کالا

## مبلغ فروش شرکت ها برای کلیه محصولات در بورس کالا (میلیارد ریال)



گروه مالی شهر گزارش معاملات در بورس کالا

## مبلغ فروش شرکت ها برای کلیه محصولات در بورس کالا (میلیارد ریال)



گروه مالی شهر گزارش معاملات در بورس کالا

## مبلغ فروش شرکت ها برای کلیه محصولات در بورس کالا ( میلیارد ریال )



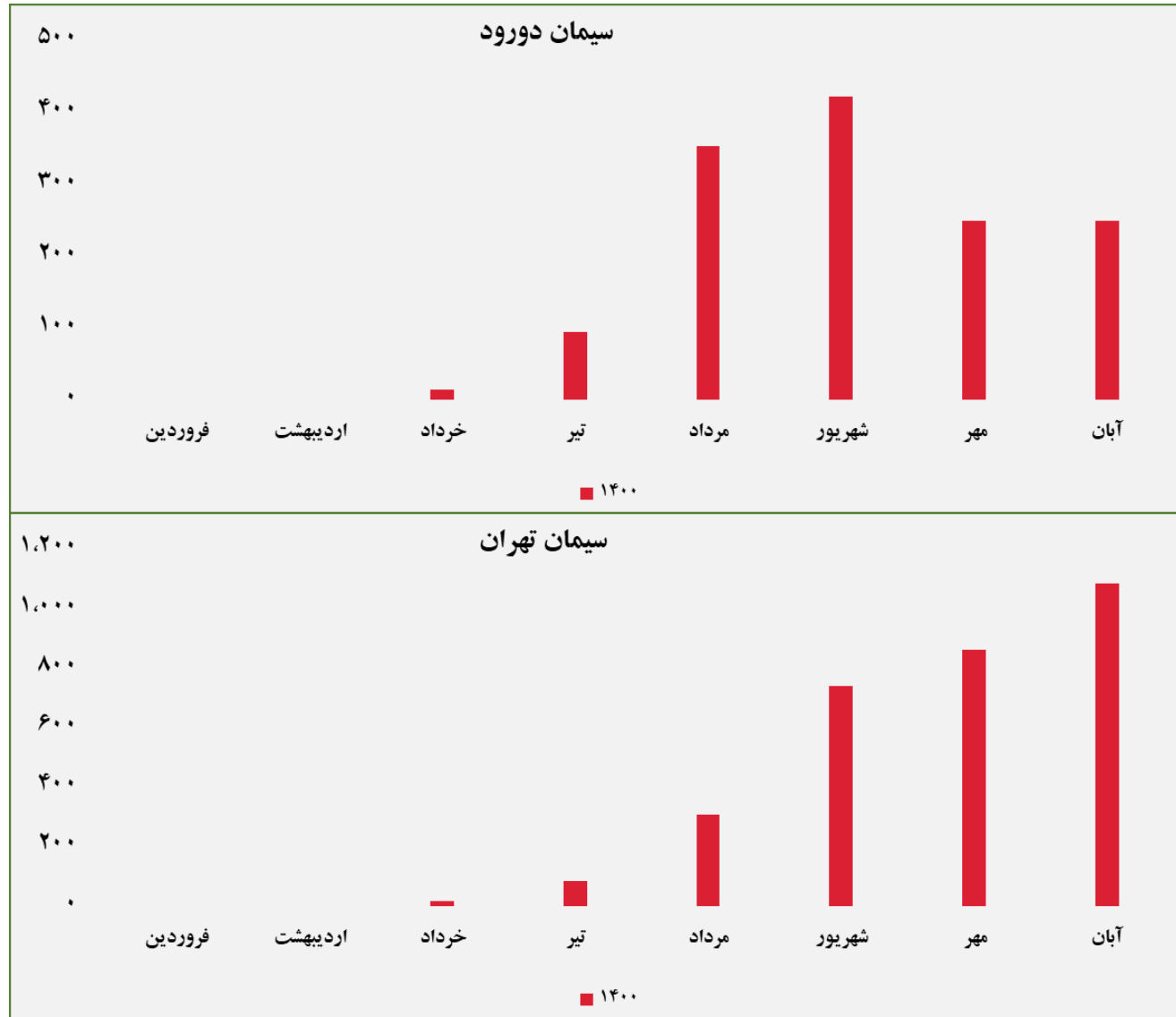
گروه مالی شهر گزارش معاملات در بورس کالا

## مبلغ فروش شرکت ها برای کلیه محصولات در بورس کالا (میلیارد ریال)





## مبلغ فروش شرکت ها برای کلیه محصولات در بورس کالا (میلیارد ریال)

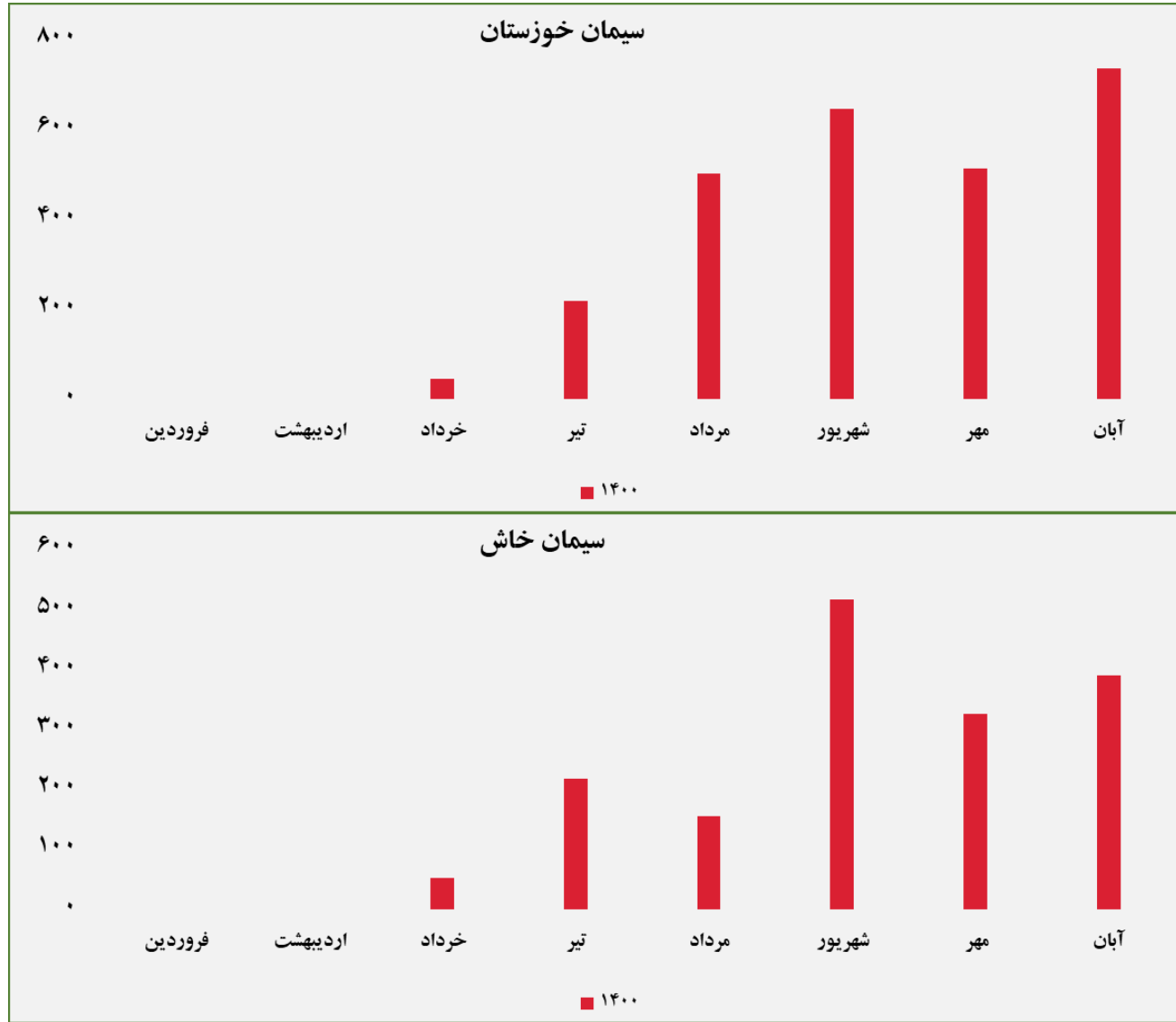


مبلغ فروش شرکت ها برای کلیه محصولات در بورس کالا ( میلیارد ریال )



گروه مالی شهر گزارش معاملات در بورس کالا

## مبلغ فروش شرکت ها برای کلیه محصولات در بورس کالا (میلیارد ریال)





ردیف	نام محصول	تاریخ آخرین معامله	واحد	آخرین قیمت	میانگین هفته گذشته	میانگین یک ماه گذشته	میانگین سه ماه گذشته	تغییرات آخرین قیمت نسبت به		
								سه ماه گذشته	ماه گذشته	هفته گذشته
۱	شمش بلوم	۱۴۰۰/۰۹/۰۲	ریال/تن	۱۳۲,۲۳۷	۱۳۶,۵۶۵	۱۳۷,۸۵۶	۱۳۳,۶۳۹	-۳٪	-۴.۱٪	-۱.۰٪
۲	ورق گرم	۱۴۰۰/۰۹/۰۱		۱۸۹,۰۹۶	-	۲۰۰,۶۵۰	۲۰۳,۱۹۱	-	-۵.۸٪	-۶.۹٪
۳	ورق سرد	۱۴۰۰/۰۸/۳۰		۲۵۹,۱۳۲	۲۴۹,۴۹۱	۲۵۰,۴۷۶	۲۴۵,۲۳۵	۴٪	۳.۵٪	۵.۷٪
۴	سبد تیرآهن مخلوط	۱۴۰۰/۰۸/۲۶		۱۴۶,۴۰۵	۱۴۶,۱۲۷	۱۴۵,۵۰۱	۱۵۵,۳۸۶	۰٪	۰.۶٪	-۵.۸٪
۵	کاتد مس	۱۴۰۰/۰۸/۳۰		۲,۲۴۹,۳۹۹	۲,۲۶۴,۶۱۱	۲,۲۹۶,۳۶۱	۲,۲۰۵,۲۲۵	-۱٪	-۲.۰٪	۲.۰٪
۶	مفتول مسی	۱۴۰۰/۰۹/۰۱		۲,۲۹۶,۱۷۳	-	۲,۴۴۲,۸۳۷	۲,۲۴۵,۶۴۷	-	-۶.۰٪	۲.۲٪
۷	شمش روی	۱۴۰۰/۰۸/۳۰		۷۱۷,۴۵۷	۷۲۶,۲۰۴	۷۵۱,۰۲۵	۶۹۲,۱۱۴	-۱٪	-۴.۵٪	۳.۷٪
۸	شمش آلومینیوم	۱۴۰۰/۰۸/۳۰		۶۸۳,۰۱۶	۶۶۵,۰۰۰	۶۷۸,۶۴۲	۶۸۳,۴۱۸	۳٪	۰.۶٪	-۰.۱٪

گروه مالی شهر گزارش معاملات در بورس کالا



ردیف	نام محصول	تاریخ آخرین معامله	واحد	آخرین قیمت	میانگین هفته گذشته	میانگین یک ماه گذشته	میانگین سه ماه گذشته	تغیرات آخرین قیمت نسبت به		
								هفته گذشته	ماه گذشته	سه ماه گذشته
۱	اوره پرل	۱۴۰۰/۰۸/۲۹	ریال/تن	۱۷۲,۳۹۰	۱۶۰,۸۱۱	۱۵۶,۹۳۶	۱۲۱,۷۳۴	۷٪	۱۰٪	۴۲٪
۲	پلی وینیل کلراید	۱۴۰۰/۰۹/۰۱		۴۰۲,۸۱۴	۴۳۶,۸۱۵	۴۴۳,۵۵۴	۴۲۱,۰۰۳	-۸٪	-۹٪	-۴٪
۳	پلی اتیلن سبک خطی	۱۴۰۰/۰۹/۰۲		۳۲۵,۸۶۹	۳۲۵,۵۷۵	۳۲۱,۶۵۸	۲۹۸,۸۵۷	۰٪	۱٪	۹٪
۴	ارتوزایلین	۱۴۰۰/۰۸/۲۶		۱۹۴,۷۲۶	۱۹۴,۷۲۶	۱۹۲,۰۸۳	۱۷۹,۷۳۲	۰٪	۱٪	۸٪
۵	استایرن منومر	۱۴۰۰/۰۸/۳۰		۲۵۸,۱۱۰	۲۶۳,۳۸۴	۲۶۶,۳۰۴	۲۸۱,۶۲۳	-۲٪	-۳٪	-۸٪
۶	پلی پروپیلن شیمیایی	۱۴۰۰/۰۹/۰۱		۴۱۳,۷۵۵	۴۱۲,۹۱۵	۴۱۴,۰۱۷	۳۸۷,۵۱۹	۰٪	۰٪	۷٪
۷	پلی اتیلن سنگین تزریقی	۱۴۰۰/۰۸/۲۵		۲۶۹,۵۷۴	۲۶۶,۷۰۲	۲۵۲,۸۰۷	۲۲۴,۳۷۷	۱٪	۷٪	۲۰٪
۸	آمونیاک	۱۴۰۰/۰۸/۲۲		۱۱۲,۶۵۰	۱۱۱,۴۲۱	۸۶,۵۵۱	۸۱,۹۵۵	۱٪	۳۰٪	۳۷٪
۹	پلی اتیلن سنگین فیلم	۱۴۰۰/۰۹/۰۲		۲۶۹,۸۲۷	۲۶۹,۵۷۴	۲۶۷,۴۹۱	۲۴۳,۶۹۰	۰٪	۱٪	۱۱٪
۱۰	لوب کات سنگین	۱۴۰۰/۰۹/۰۲		۱۱۵,۰۸۹	۱۱۷,۹۱۹	۱۱۹,۸۲۳	۱۱۰,۷۱۲	-۲٪	-۴٪	۴٪
۱۱	لوب کات سبک	۱۴۰۰/۰۹/۰۲		۱۱۸,۰۹۱	۱۱۸,۹۰۸	۱۲۴,۳۶۴	۱۱۶,۹۵۰	-۱٪	-۵٪	۱٪

گروه مالی شهر گزارش معاملات در بورس کالا