



گروه مالی شهر
SHAHR FINANCIAL GROUP

گزارش روزانه تحلیل بازار

معاونت سرمایه گذاری و توسعه

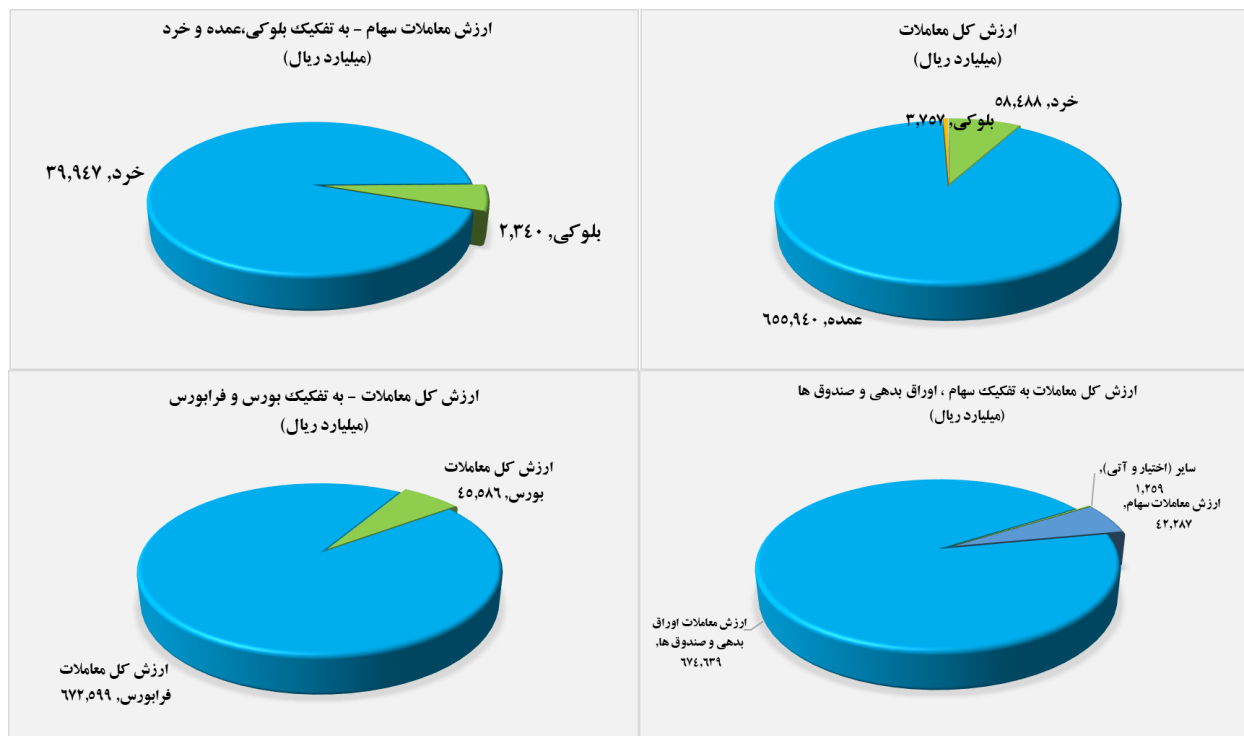
۱۴۰۰/۰۹/۰۱

www.sfg.ir - info@sfg.i



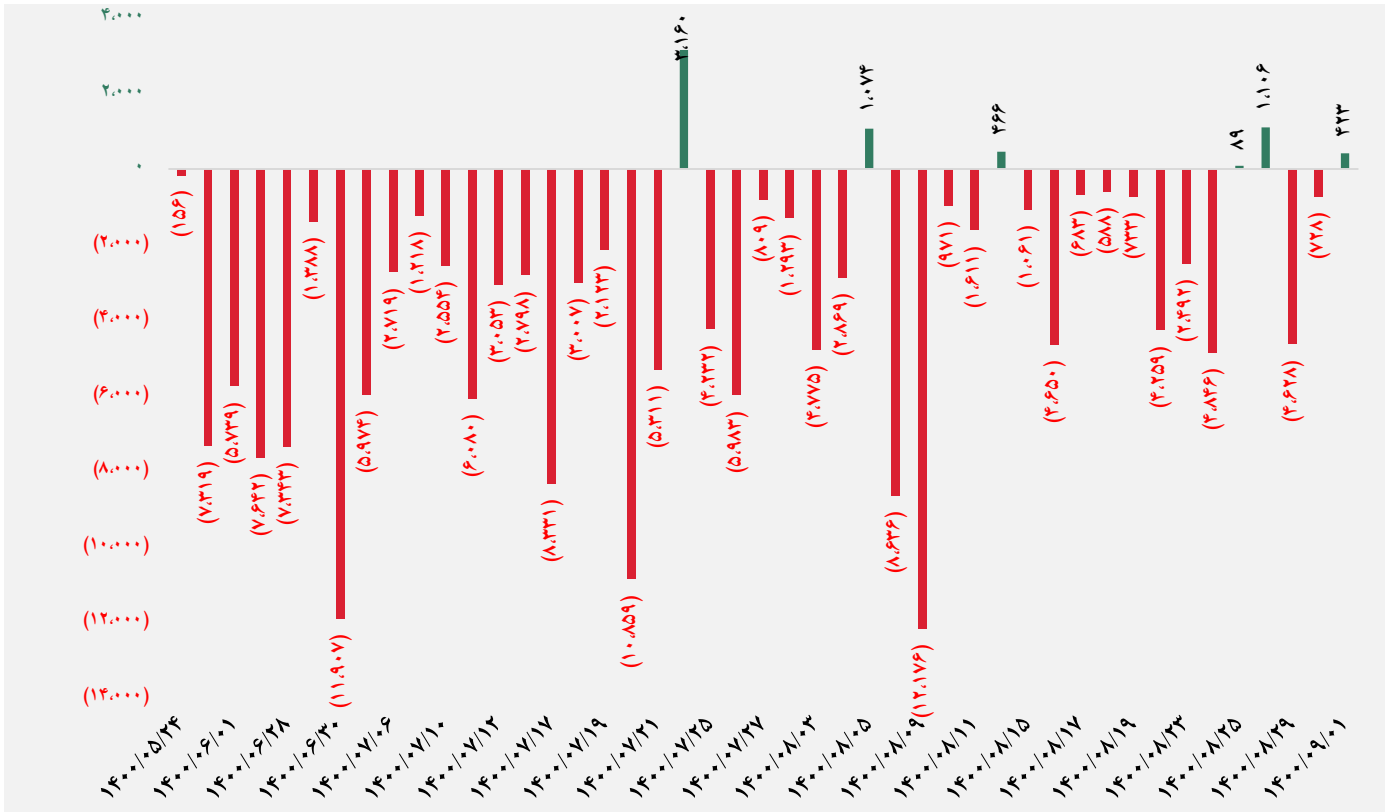
تصویر کلی بازار

فرا بورس		بورس	
۲۰,۱۸۷	شاخص کل	۱,۴۰۷,۱۲۷	شاخص کل
۱۶۹	تغییر شاخص	۲۰,۱۹۲	تغییر شاخص
۱۴,۸۹۳,۱۱۳	ارزش بازار (میلیارد ریال)	۵۶,۲۲۹	ارزش بازار (میلیارد ریال)
۶۷۲,۵۹۹	ارزش معاملات (میلیارد ریال)	۴۵,۵۸۶	ارزش معاملات (میلیارد ریال)
بیشترین تاثیر مثبت در شاخص		بیشترین تاثیر مثبت در شاخص	
آریا		فارس	
زاگرس		شستا	
شگویا		فولاد	
ذوب		شپدیس	
بیشترین تاثیر منفی در شاخص		بیشترین تاثیر منفی در شاخص	
غصینو		شیراز	
مارون		بورس	
وهور		خنصیر	
حآفرین		دعبید	

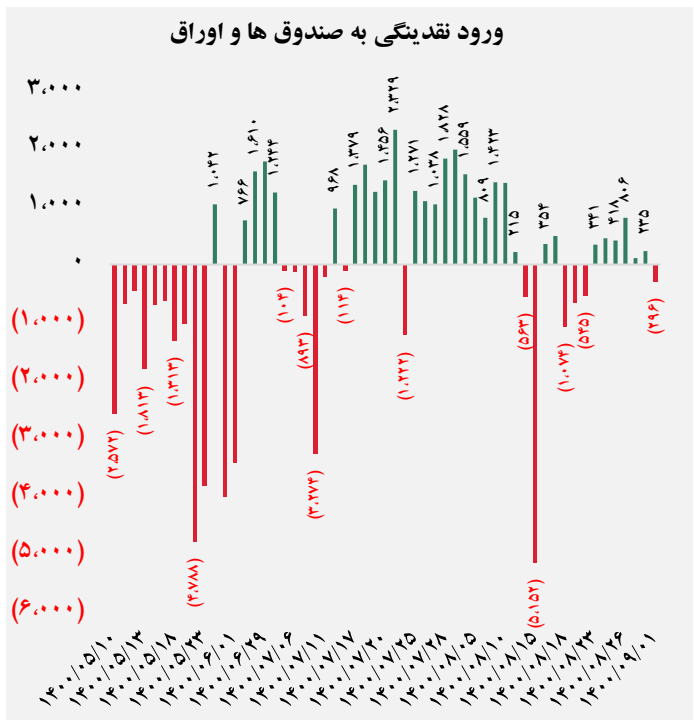
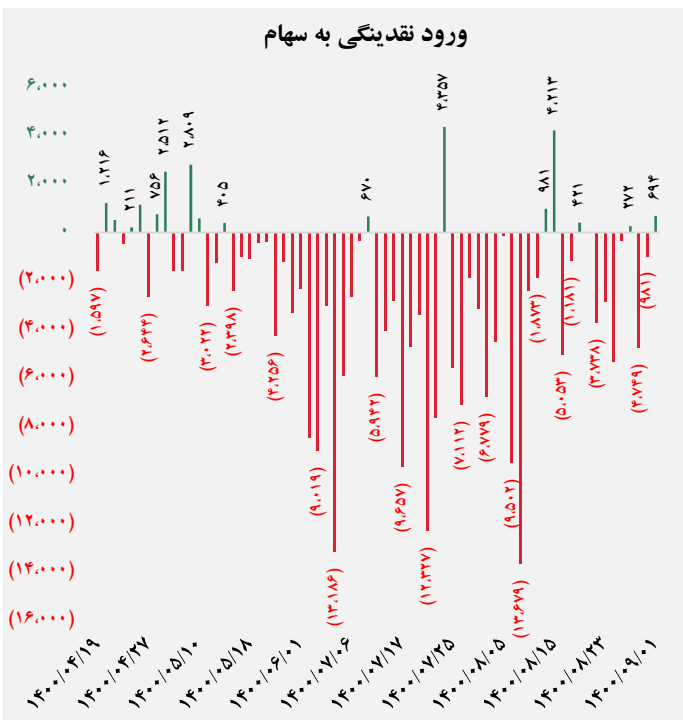




کل ورود نقدینگی حقیقی ها (میلارد ریال)

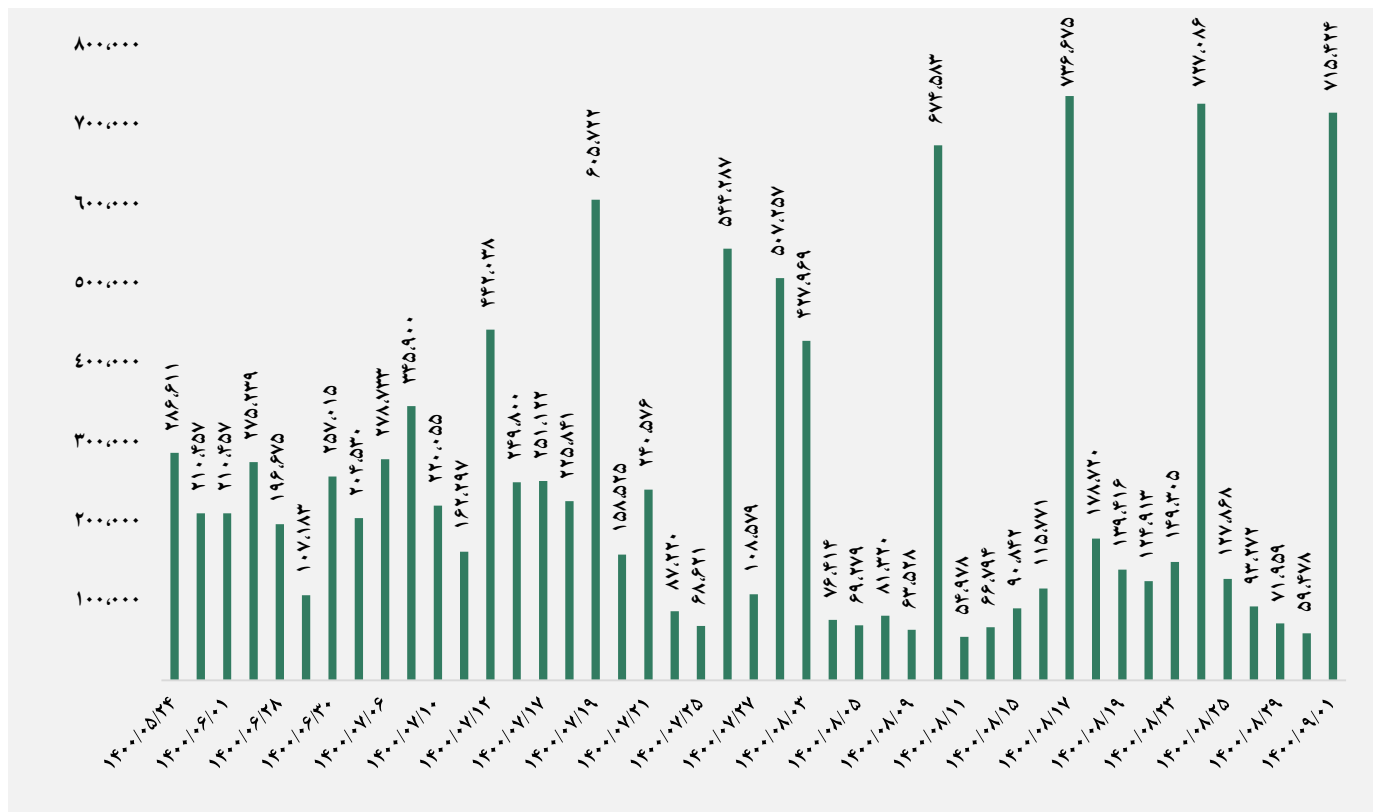


ورود نقدینگی حقیقی ها به تفکیک سهام و اوراق (میلارد ریال)

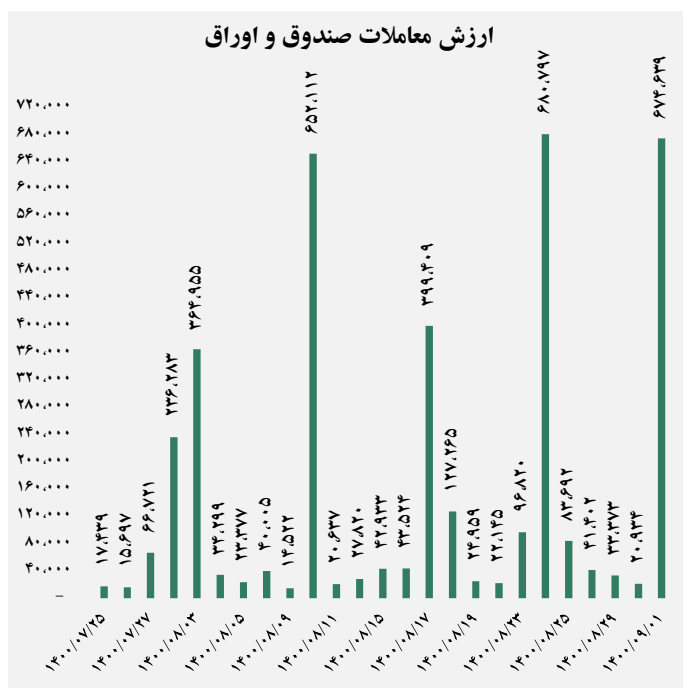
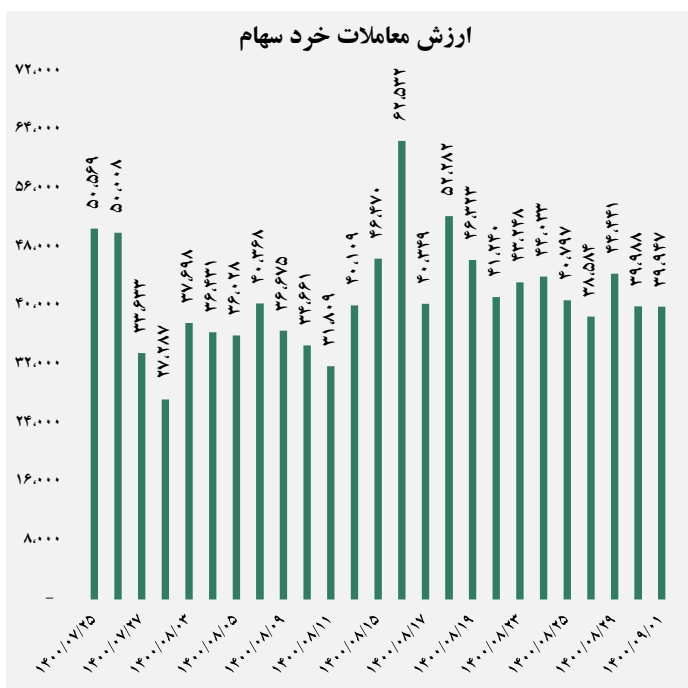




ارزش معاملات کل (میلیارد ریال)

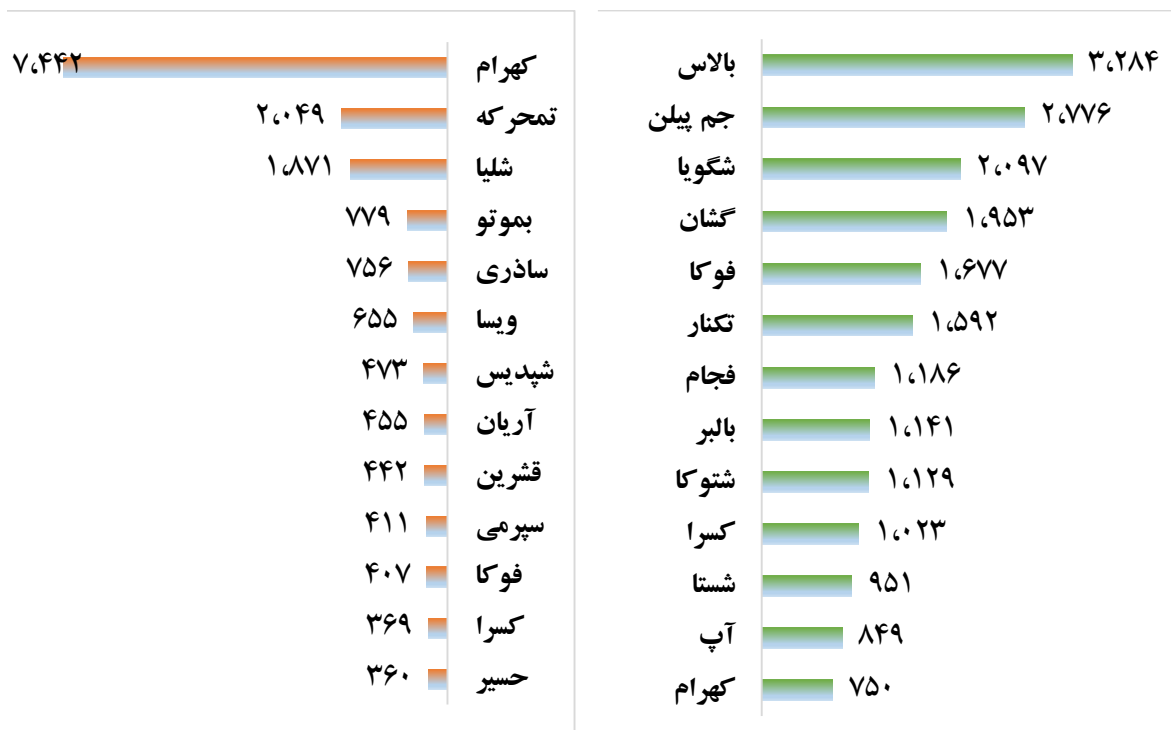


ارزش معاملات به تفکیک معاملات خرد و صندوق ها (میلیارد ریال)





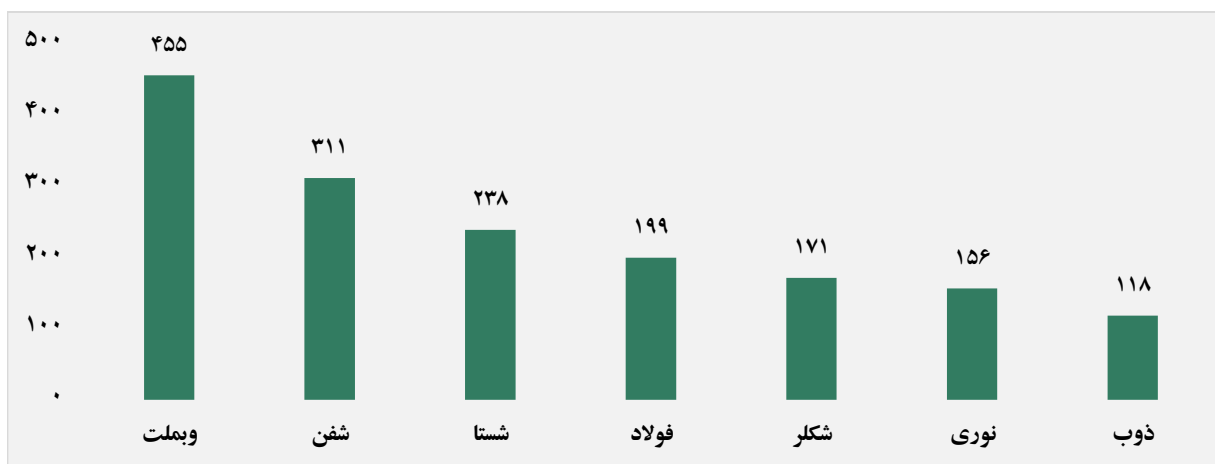
بالاترین قدرت خرید و فروش حقیقی (میلیون ریال)



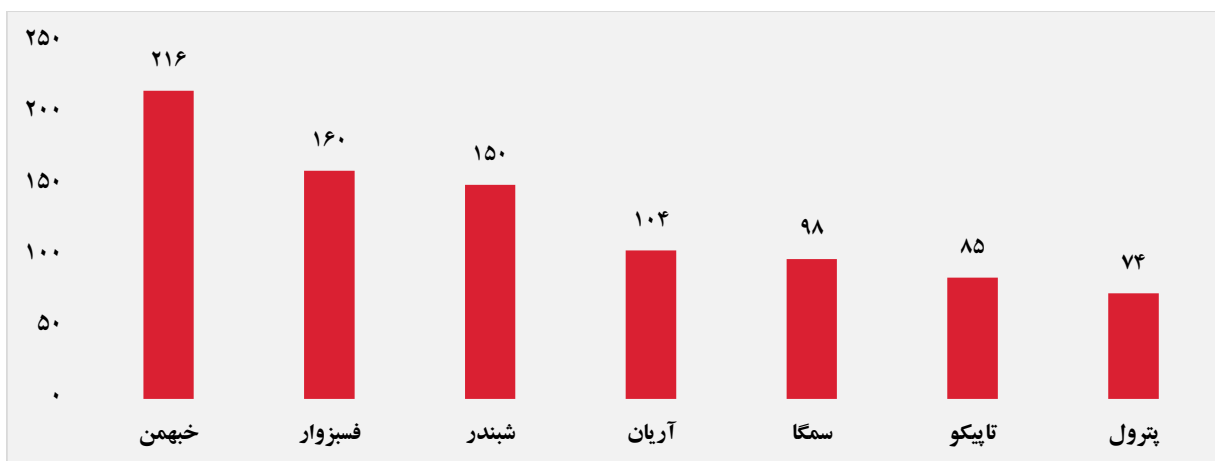
پول هوشمند

ردیف	ورود	ردیف	خروج
۱	وبملت	۱	پترول
۲	شفن	۲	غسالم
۳	شکلر	۳	وهور
۴	وتجارت	۴	ساروج
۵	بترانس	۵	حسیر
۶	اخابر	۶	لسرما
۷	دتماد	۷	وخاور
۸	وبصادر	۸	ساذری
۹	غنوش	۹	خلنت
۱۰	فوکا	۱۰	وتوس

سهام با بیشترین ورود نقدینگی (میلیارد ریال)



سهام با بیشترین خروج نقدینگی (میلیارد ریال)

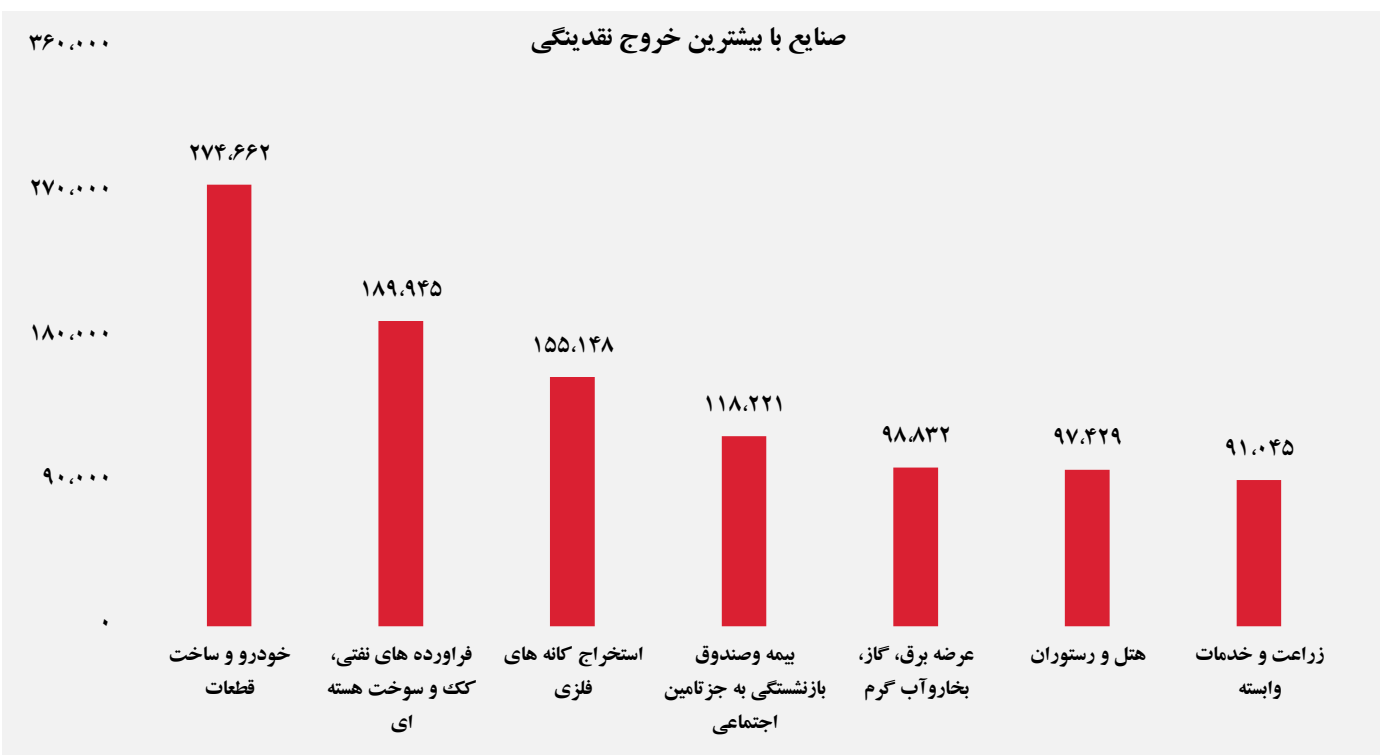


واچ لیست

ردیف	نماد	ردیف	نماد
۱	توسن	۱۰	دلر
۲	سپید	۱۱	سیمرخ
۳	انرژی ۳	۱۲	تشاهد
۴	خنصیر	۱۳	غمینو
۵	شغدیر	۱۴	برکت
۶	شاوان	۱۵	شپدیس
۷	زاگرس	۱۶	فسوزار
۸	کالا	۱۷	کماسه



ورود و خروج نقدینگی به/از صنایع (میلیون ریال)



گزارش روزانه تحلیل بازار گروه مالی شهر