



گروه مالی شهر
SHAHR FINANCIAL GROUP

گزارش روزانه تحلیل بازار

معاونت سرمایه گذاری و توسعه

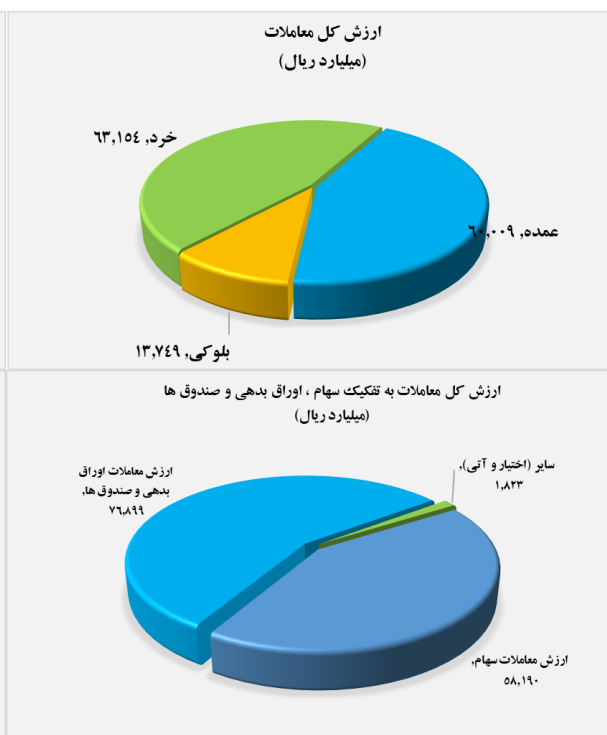
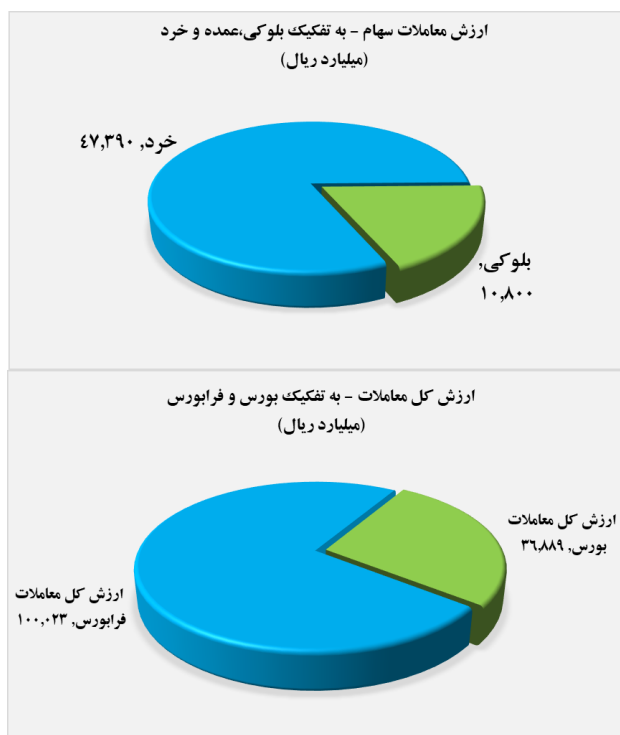
۱۴۰۰/۰۹/۰۳

www.sfg.ir - info@sfg.i



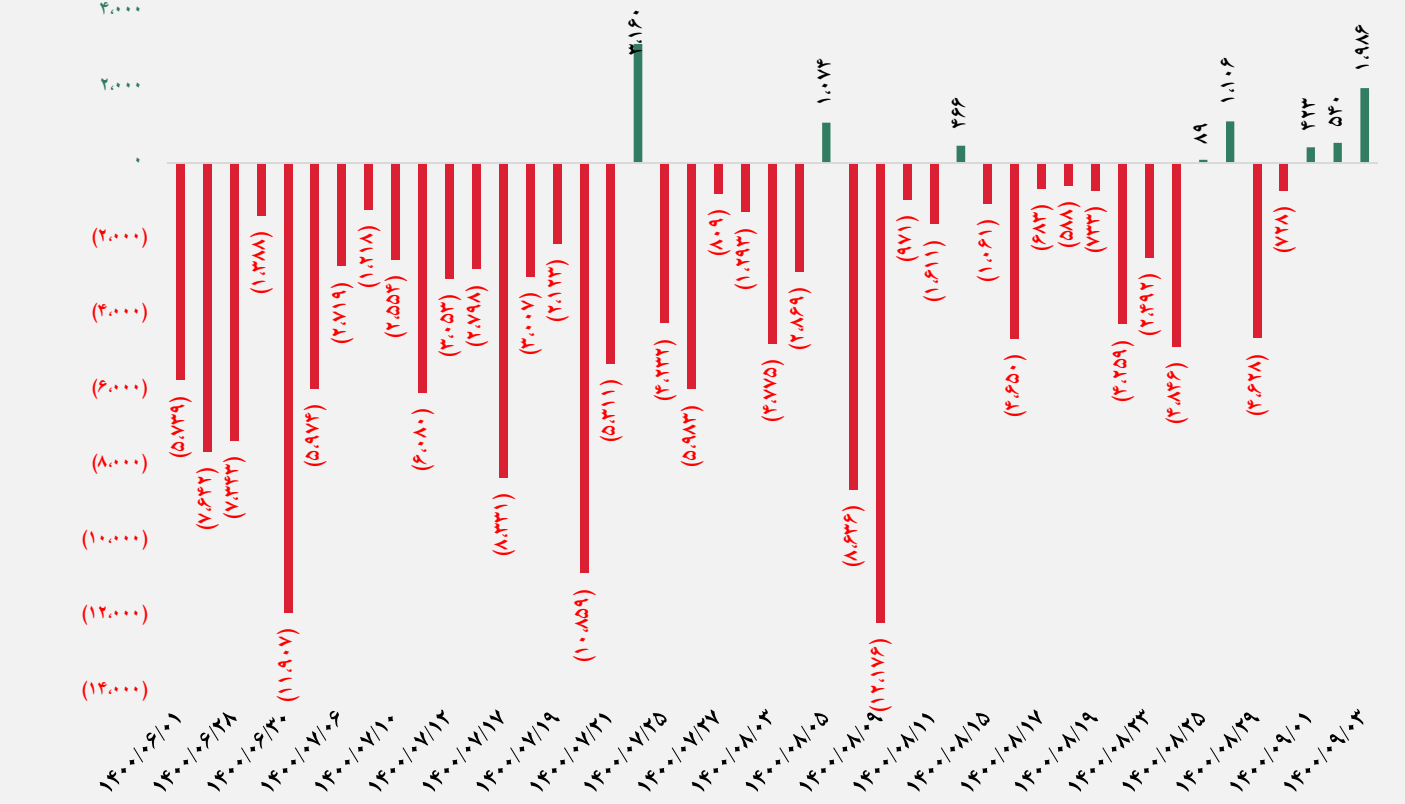
تصویر کلی بازار

فرا بورس		بورس	
۱۹,۹۶۷	شاخص کل	۱,۳۹۴,۰۹۵	شاخص کل
(۱۸۱)	تغییر شاخص	(۱۰,۴۵۶)	تغییر شاخص
۱۴,۷۶۱,۴۸۰	ارزش بازار (میلیارد ریال)	۵۵,۷۰۹,۳۴۷	ارزش بازار (میلیارد ریال)
۱۰۰,۰۲۳	ارزش معاملات (میلیارد ریال)	۳۶,۸۸۹	ارزش معاملات (میلیارد ریال)
بیشترین تأثیر مثبت در شاخص		بیشترین تأثیر مثبت در شاخص	
هرمز		جم پیلن	
شراز		خبهمن	
سمگا		خگستر	
توسن		وپست	
بیشترین تأثیر منفی در شاخص		بیشترین تأثیر منفی در شاخص	
پپاس		فولاد	
آریا		شستا	
غصینو		فارس	
شگویا		شپدیس	

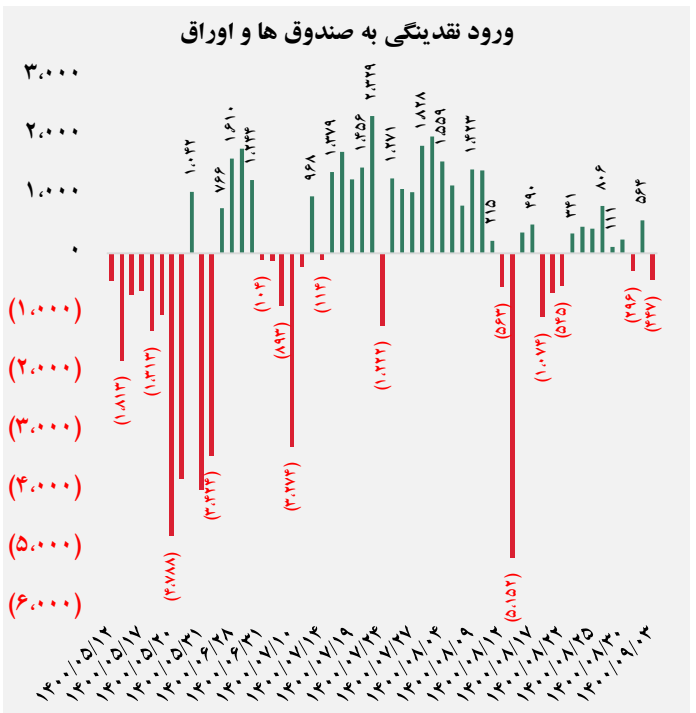
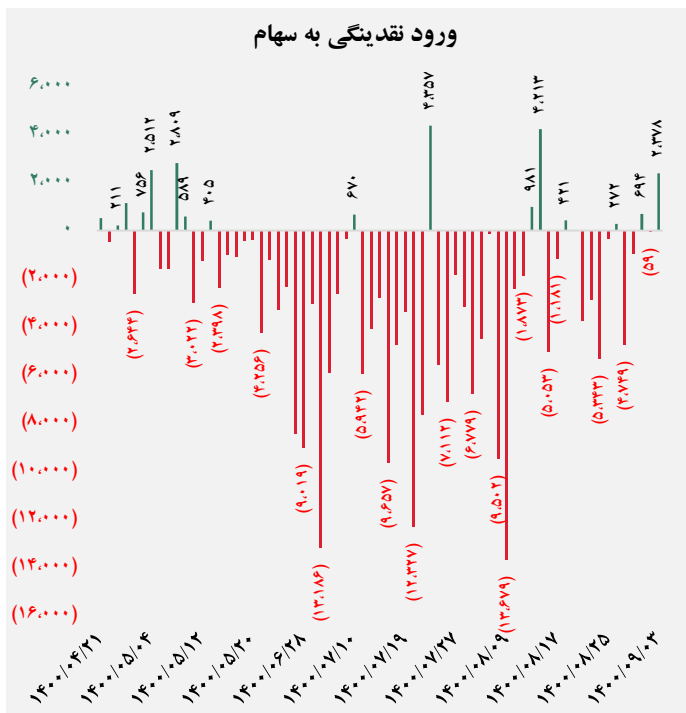




کل ورود نقدینگی حقیقی ها (میلیارد ریال)

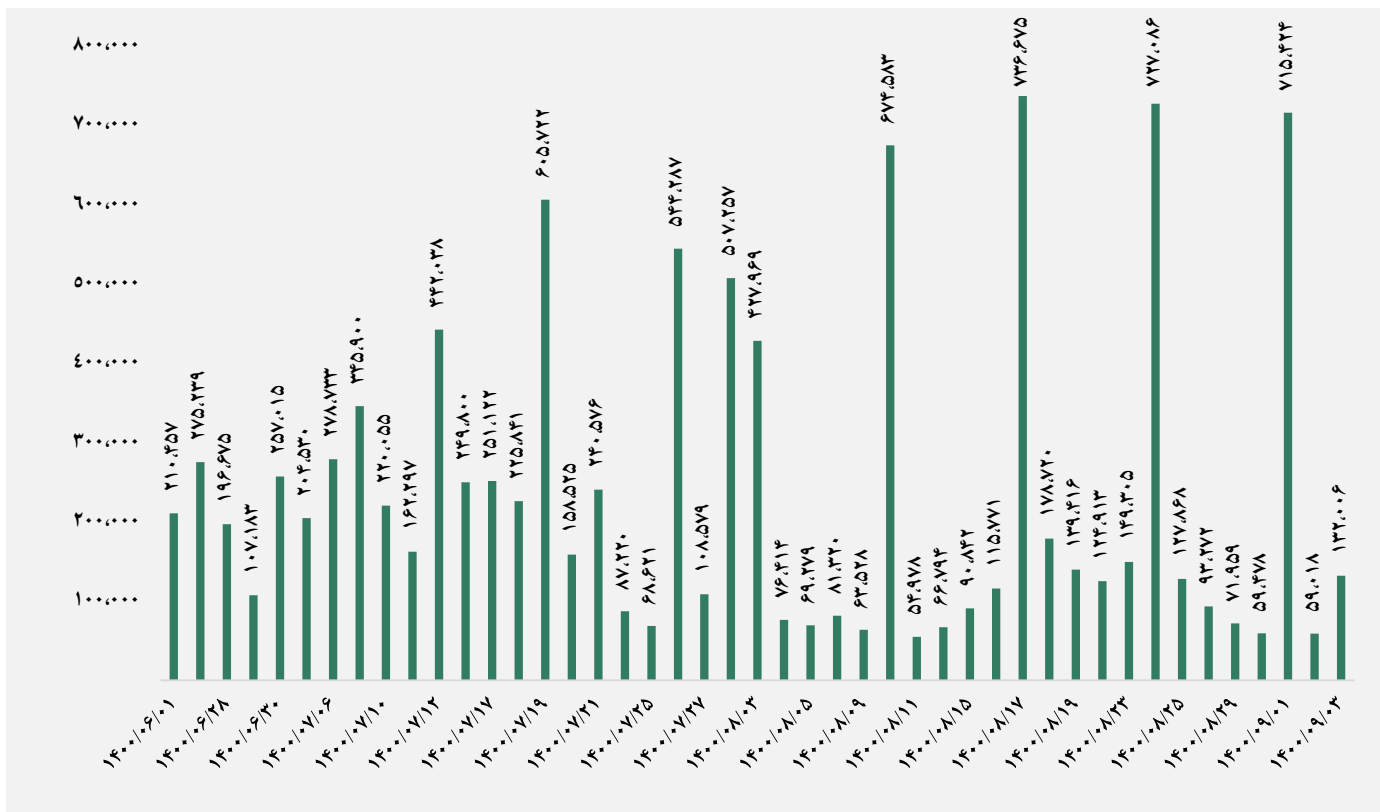


ورود نقدینگی حقیقی ها به تفکیک سهام و اوراق (میلیارد ریال)

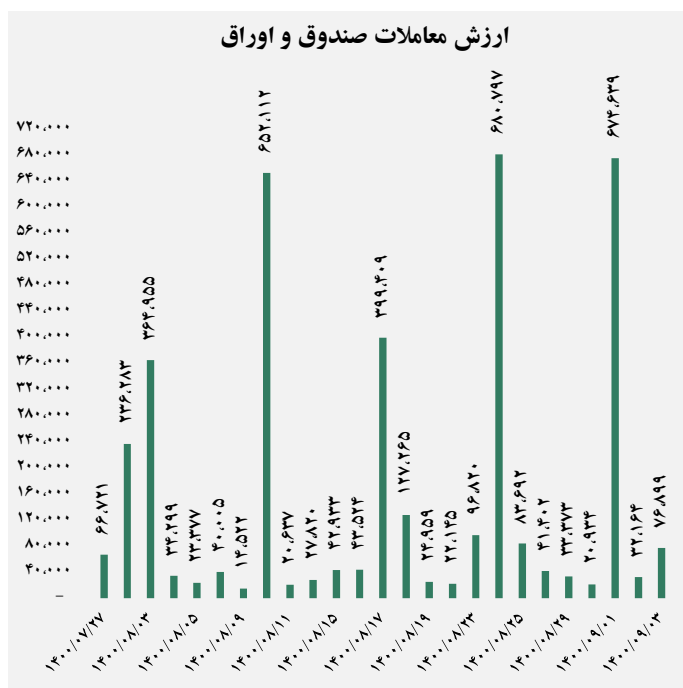
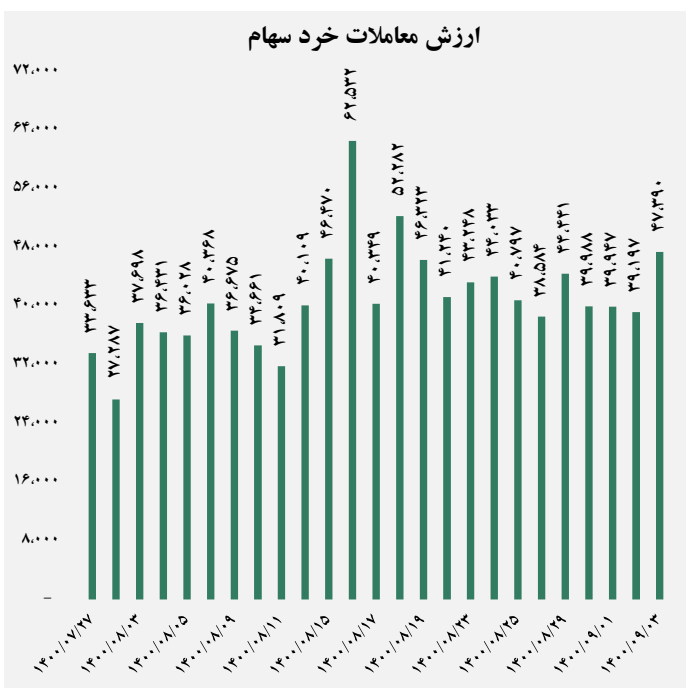




ارزش معاملات کل (میلیارد ریال)

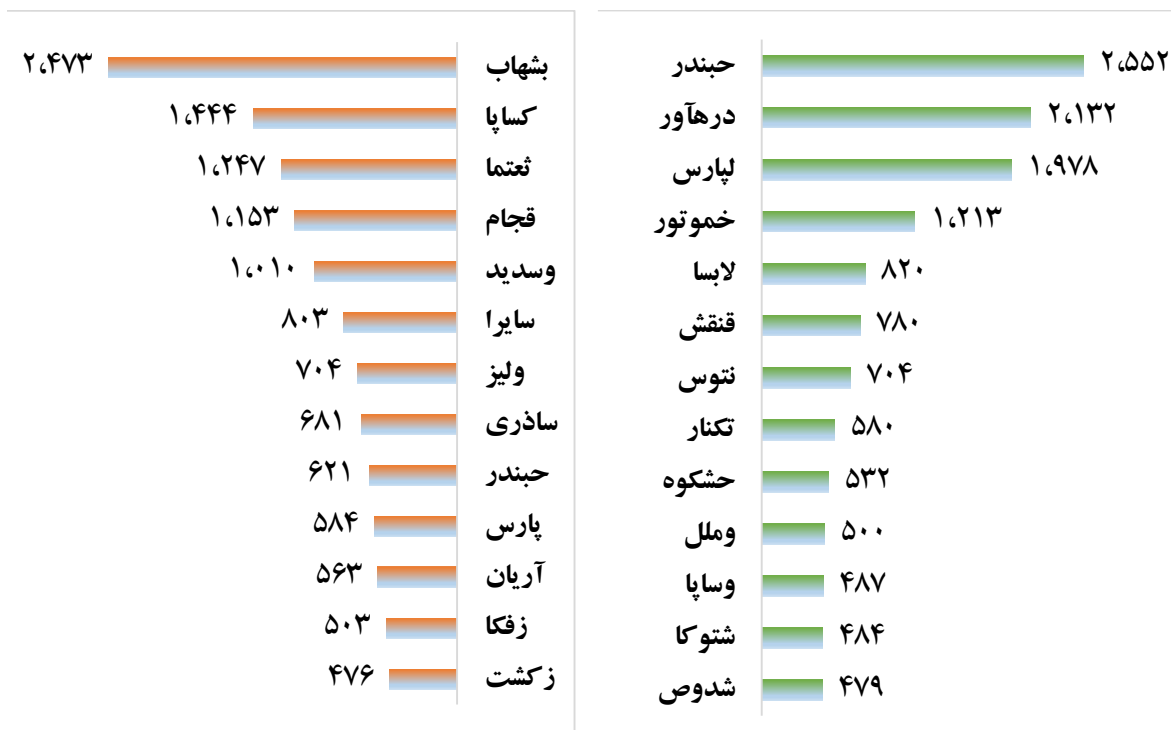


ارزش معاملات به تفکیک معاملات خرد و صندوق ها (میلیارد ریال)





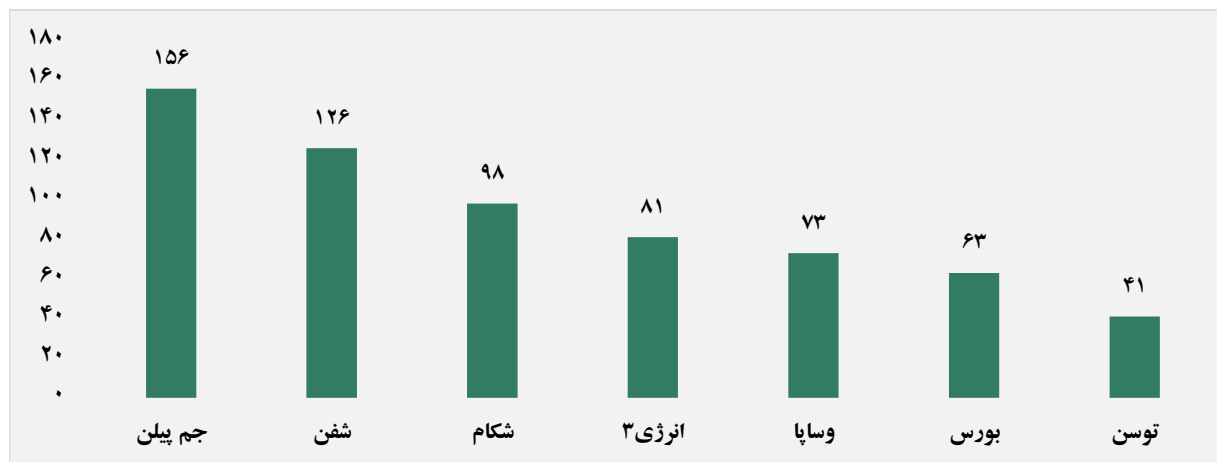
بالاترین قدرت خرید و فروش حقیقی (میلیون ریال)



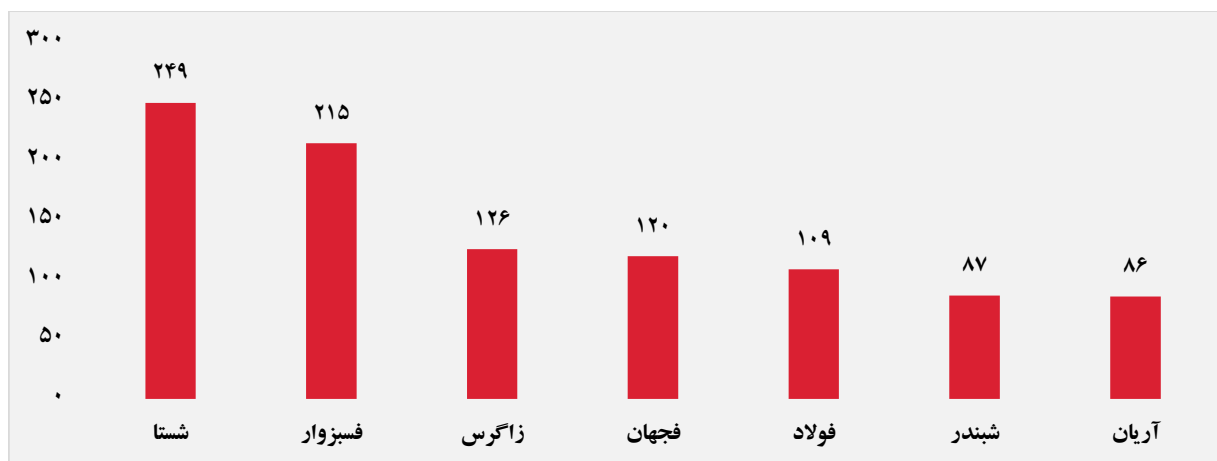
پول هوشمند

ردیف	ورود	ردیف	خروج
۱	وسپا	۱	قتیسا
۲	توسن	۲	پارس
۳	خزامیا	۳	پترول
۴	قرن	۴	ودی
۵	سدوص	۵	بکام
۶	لبوتان	۶	غصینو
۷	خکرمان	۷	نظرین
۸	ثنام	۸	لپیام
۹	ختوقا	۹	خودکفا
۱۰	کپرور	۱۰	کتوکا

سهام با بیشترین ورود نقدینگی (میلیارد ریال)



سهام با بیشترین خروج نقدینگی (میلیارد ریال)



واچ لیست

ردیف	نماد	ردیف	نماد
۱	گشان	۱۰	شغدیر
۲	سپید	۱۱	فرزین
۳	جم پیلن	۱۲	ثفارس
۴	کسرا	۱۳	آپ
۵	کالا	۱۴	فراپورس
۶	توسن	۱۵	کماسه
۷	خنصیر	۱۶	برکت
۸	زاگرس	۱۷	ولملت



ورود و خروج نقدینگی به/از صنایع (میلیون ریال)

