



گروه مالی شهر
SHAHR FINANCIAL GROUP

گزارش روزانه تحلیل بازار

معاونت سرمایه گذاری و توسعه

۱۴۰۰/۰۹/۰۸

www.sfg.ir - info@sfg.i



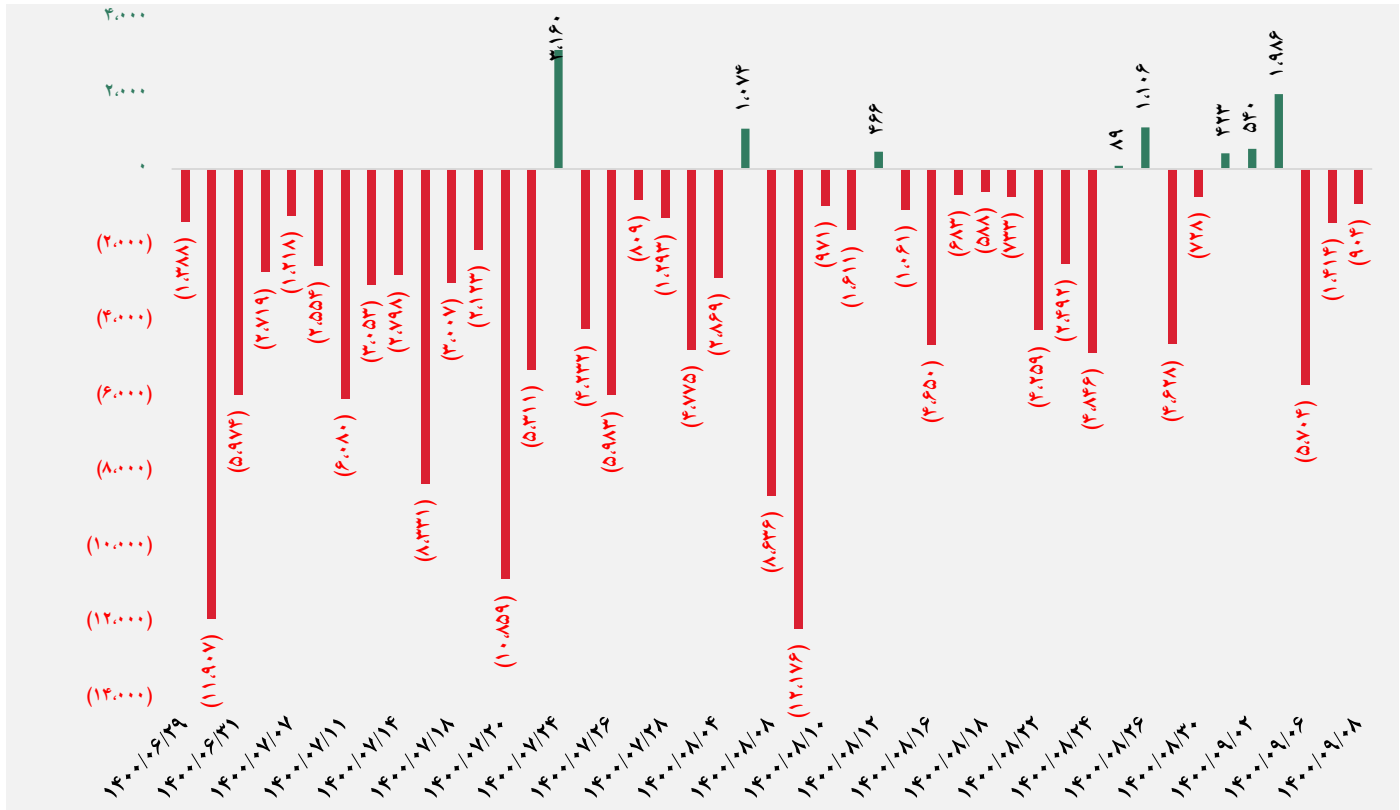
تصویر کلی بازار

فرا بورس		بورس	
۱۹,۵۰۳	شاخص کل	۱,۳۶۳,۸۴۰	شاخص کل
۹	تغییر شاخص	(۴,۱۶۴)	تغییر شاخص
۱۴,۴۳۳,۶۱۵	ارزش بازار (میلیارد ریال)	۵۴,۵۱۵,۱۱۱	ارزش بازار (میلیارد ریال)
۶۸۱,۲۷۶	ارزش معاملات (میلیارد ریال)	۳۲,۱۶۳	ارزش معاملات (میلیارد ریال)
بیشترین تاثیر مثبت در شاخص		بیشترین تاثیر مثبت در شاخص	
بپاس		شفن	
کزغال		شتران	
دماوند		وغدیر	
اتکای		برکت	
بیشترین تاثیر منفی در شاخص		بیشترین تاثیر منفی در شاخص	
مارون		کچاد	
غصینو		فارس	
فرا بورس		فولاد	
ومهان		کگل	

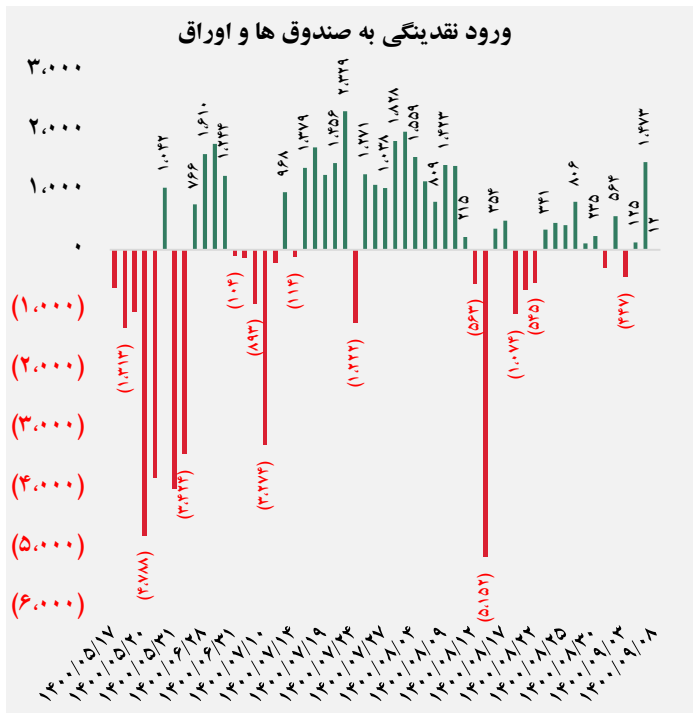
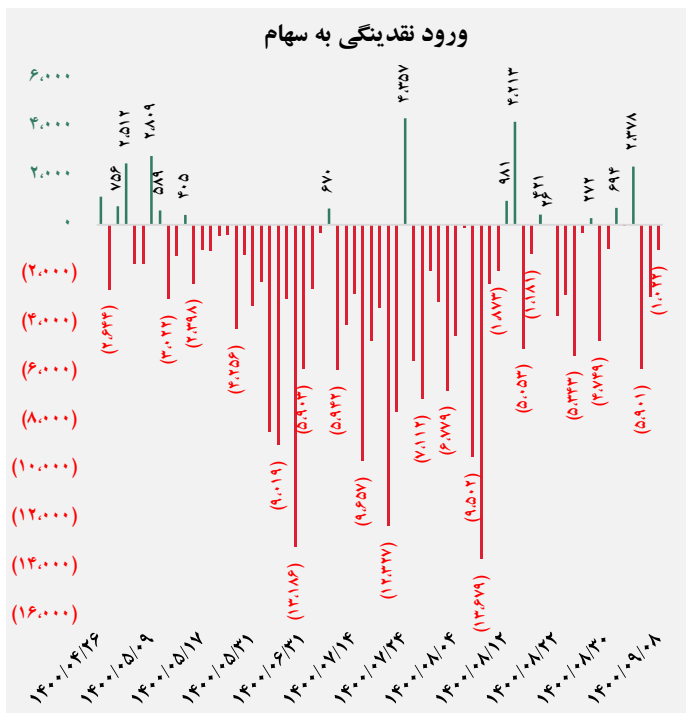




کل ورود نقدینگی حقیقی ها (میلیارد ریال)

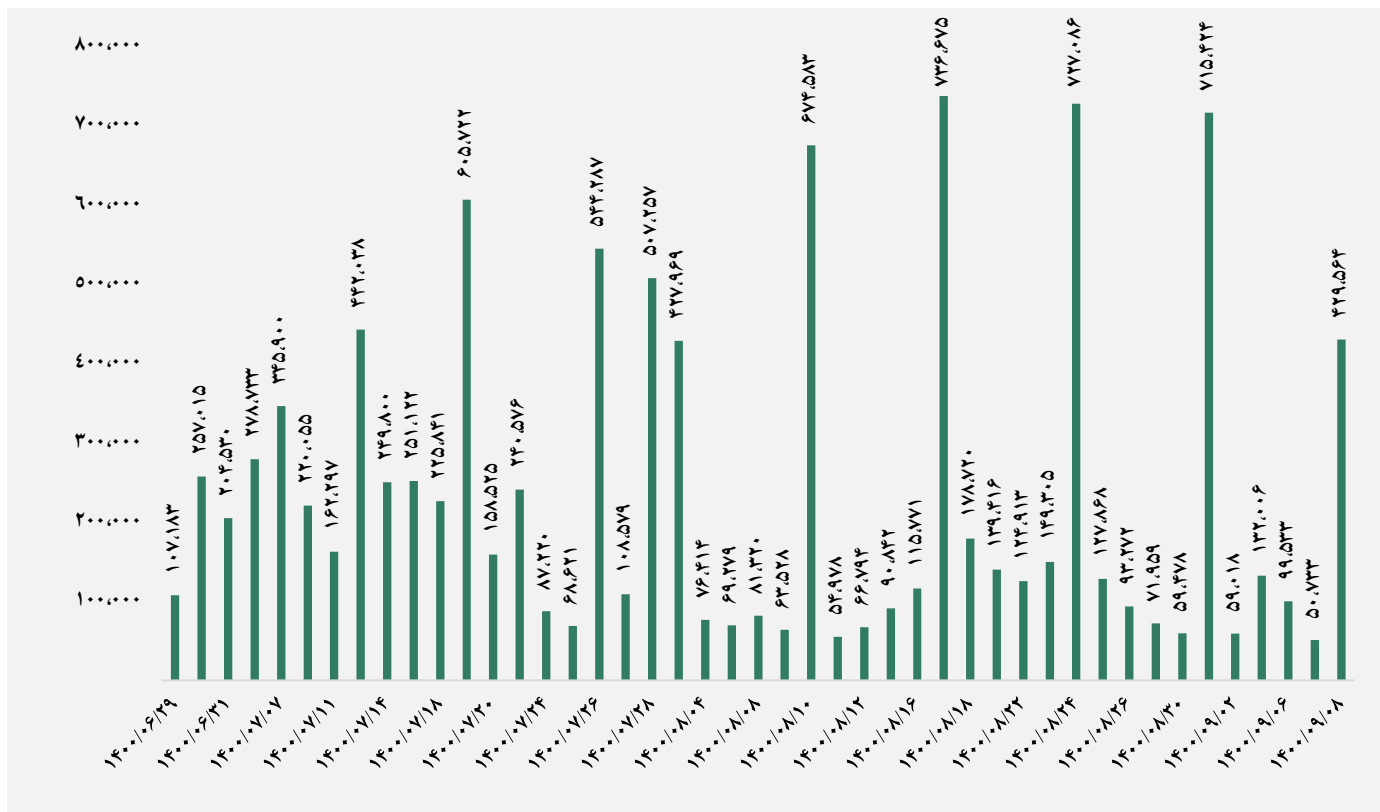


ورود نقدینگی حقیقی ها به تفکیک سهام و اوراق (میلیارد ریال)

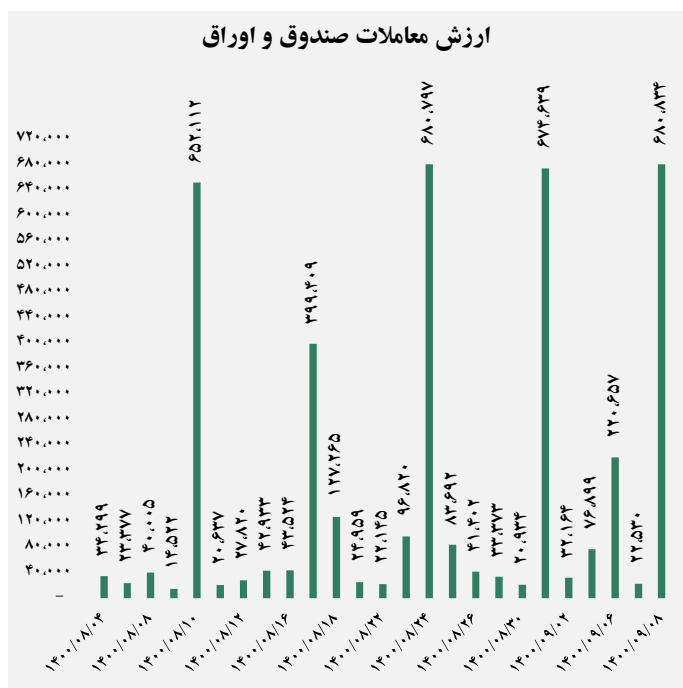
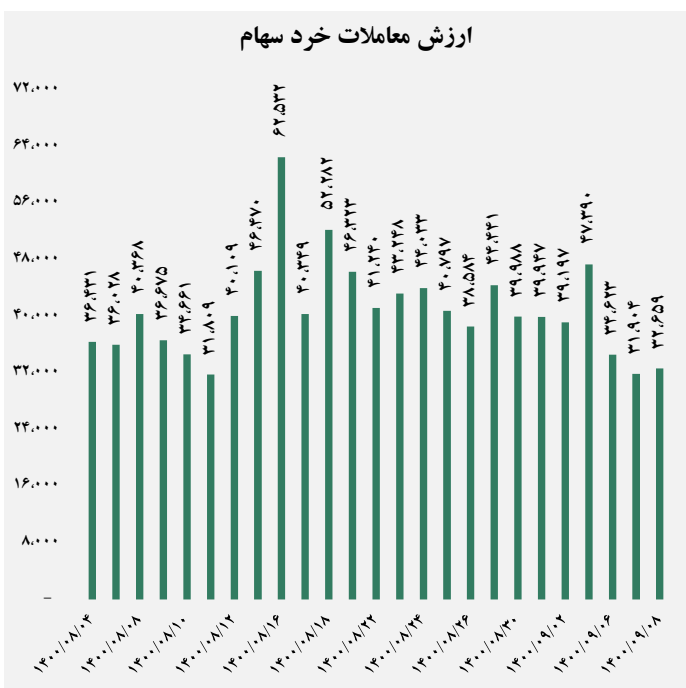




ارزش معاملات کل (میلیارد ریال)

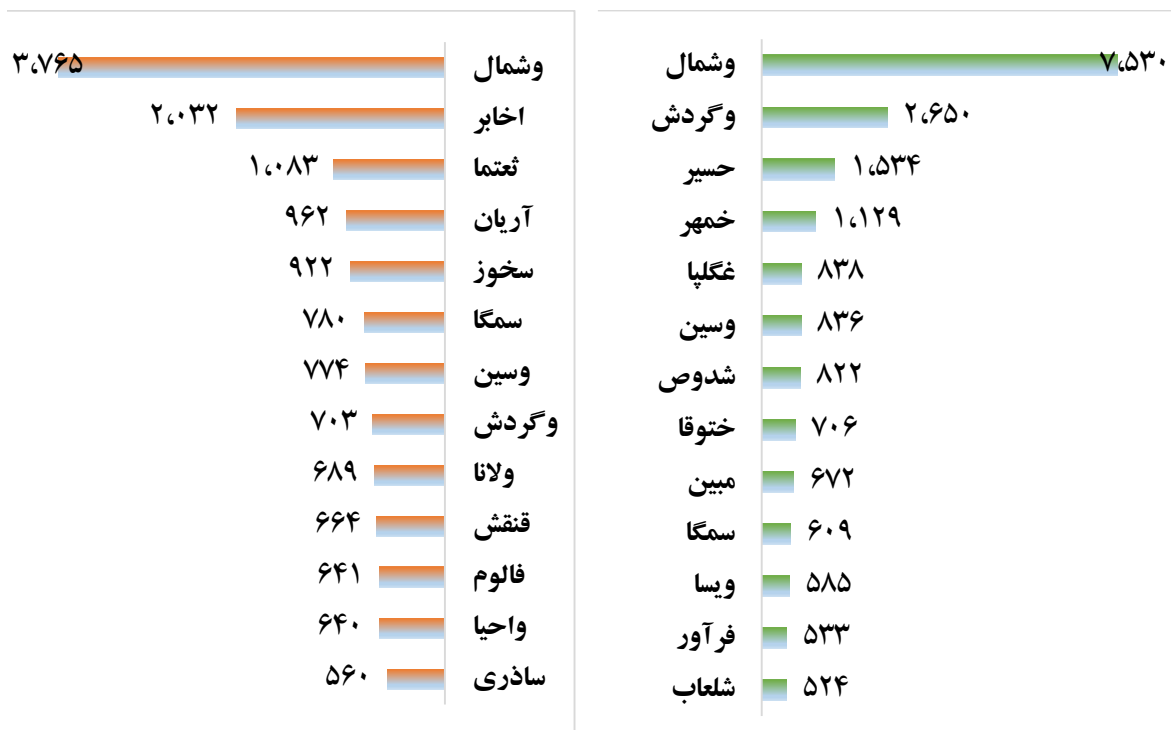


ارزش معاملات به تفکیک معاملات خرد و صندوق ها (میلیارد ریال)






بالاترین قدرت خرید و فروش حقیقی (میلیون ریال)



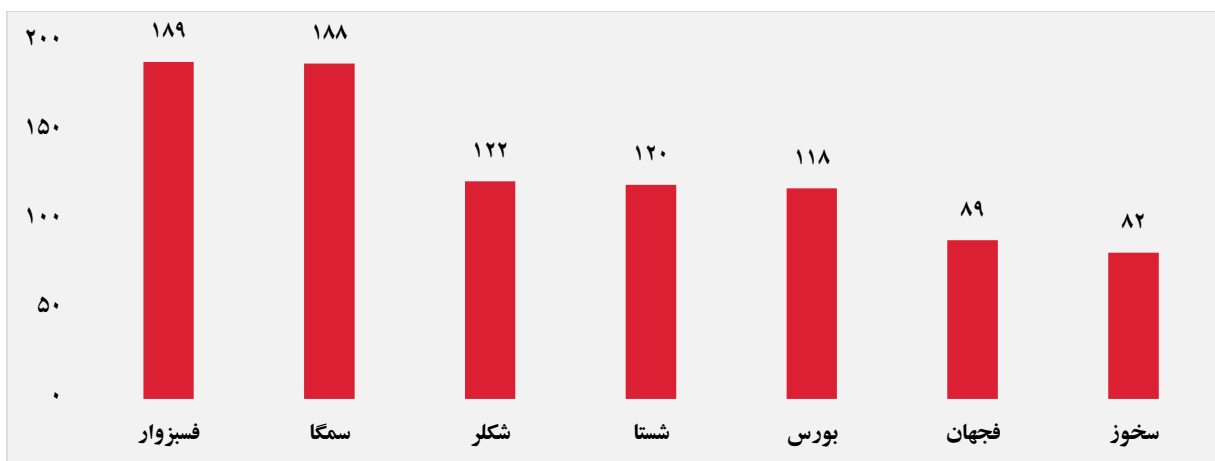
پول هوشمند

ردیف	ورود	ردیف	خروج
۱	وگردش	۱	سخوز
۲	غگورش	۲	اخابر
۳	کزغال	۳	فالوم
۴	ختوقا	۴	سایرا
۵	خمهر	۵	لپام
۶	امین	۶	ثعتما
۷	کیمیاتک	۷	کمینا
۸	غگلیا	۸	وحافظ
۹	حسیر	۹	قیستو
۱۰	شدوص	۱۰	سلار

سهام با بیشترین ورود نقدینگی (میلیارد ریال)



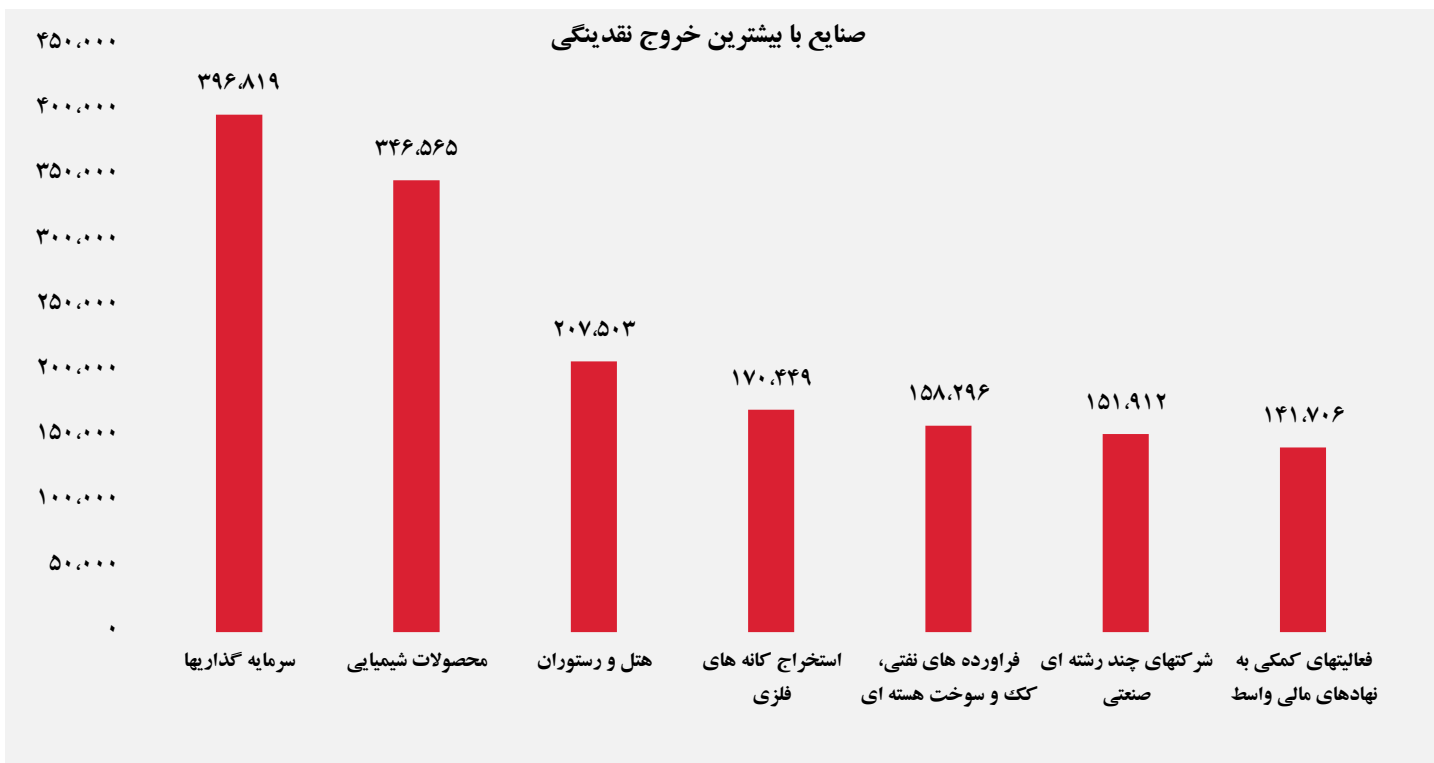

سهام با بیشترین خروج نقدینگی (میلیارد ریال)



واچ لیست

ردیف	نماد	ردیف	نماد
۱	انرژی ۳	۹	سپید
۲	گشان	۱۰	حگرددش
۳	وگرددش	۱۱	فسبزوآر
۴	خنصیر	۱۲	جم پیلن
۵	سمگا	۱۳	سخوز
۶	شاوان	۱۴	خزامیا
۷	ولشرق	۱۵	خگار
۸	ویسا	۱۶	تاپکیش

ورود و خروج نقدینگی به/از صنایع (میلیون ریال)



گروه مالی شهر گزارش روزانه تحلیل بازار