



گروه مالی شهر
SHAHR FINANCIAL GROUP

گزارش روزانه تحلیل بازار

معاونت سرمایه گذاری و توسعه

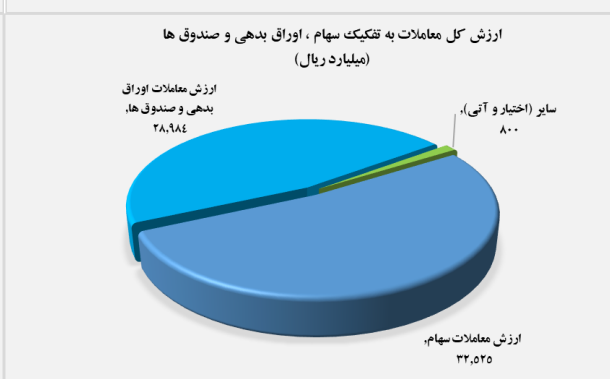
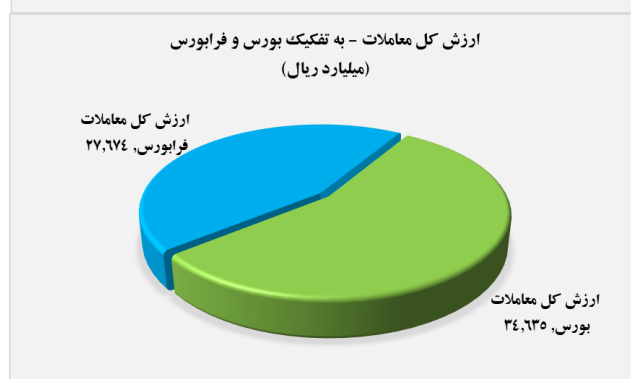
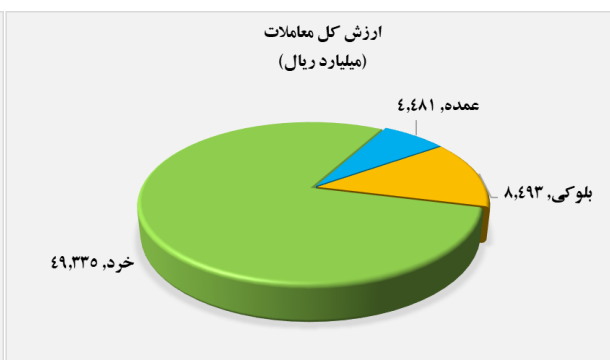
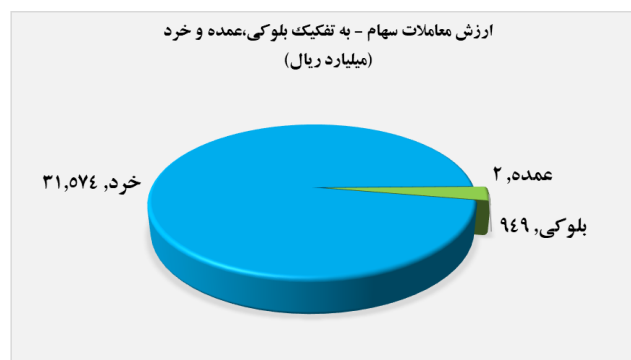
۱۴۰۰/۰۹/۰۹

www.sfg.ir - info@sfg.i



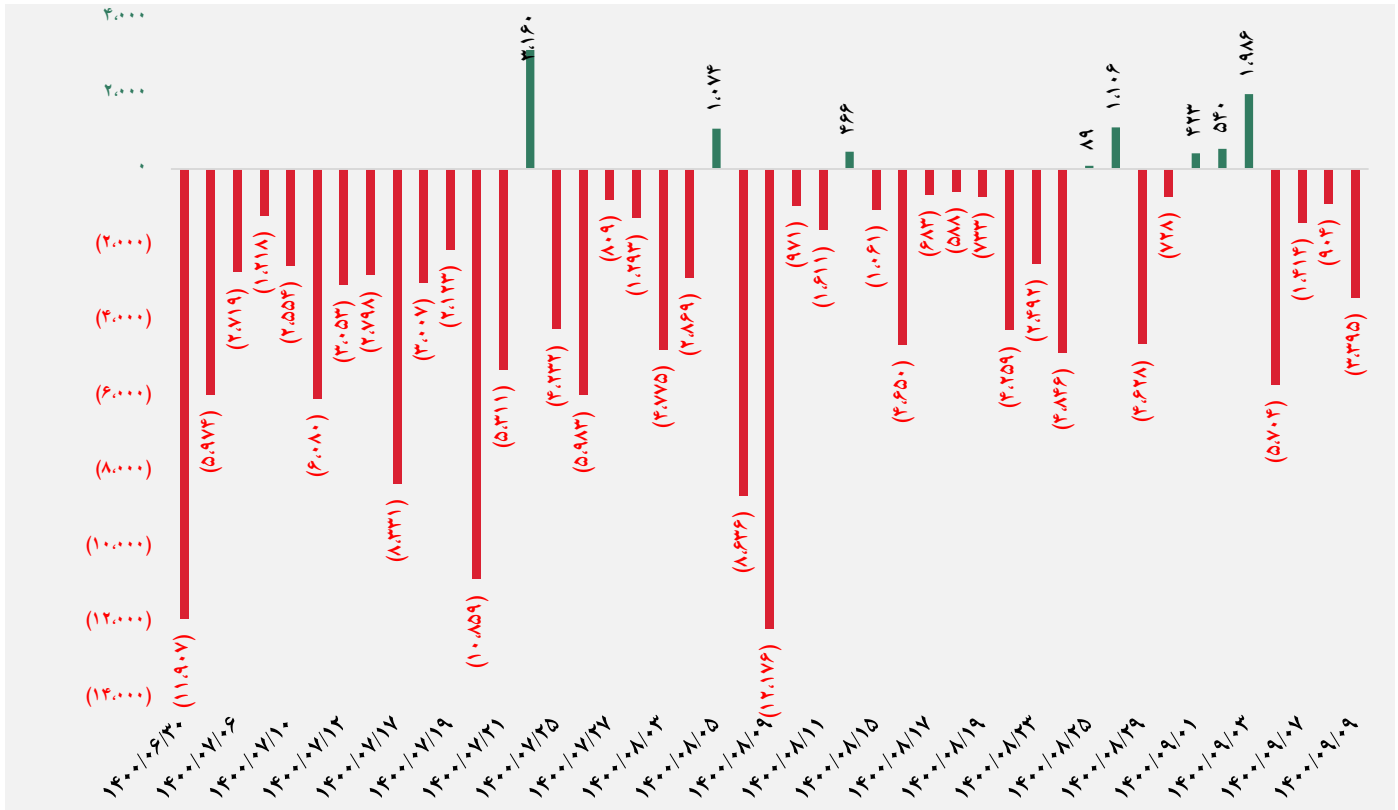
تصویر کلی بازار

فرا بورس		بورس	
۱۹,۴۶۰	شاخص کل	۱,۳۵۷,۰۹۲	شاخص کل
(۴۳)	تغییر شاخص	(۶,۸۴۵)	تغییر شاخص
۱۴,۴۰۰,۹۱۴	ارزش بازار (میلیارد ریال)	۵۴,۲۴۳,۰۱۰	ارزش بازار (میلیارد ریال)
۲۷,۶۷۴	ارزش معاملات (میلیارد ریال)	۳۴,۶۳۵	ارزش معاملات (میلیارد ریال)
بیشترین تأثیر مثبت در شاخص		بیشترین تأثیر مثبت در شاخص	
پپاس		ویملت	
غصینو		و تجارت	
کزغال		وبصادر	
ومهان		تاصیکو	
بیشترین تأثیر منفی در شاخص		بیشترین تأثیر منفی در شاخص	
سمگا		فارس	
فرا بورس		نوری	
آریا		فولاد	
شاوان		اخابر	

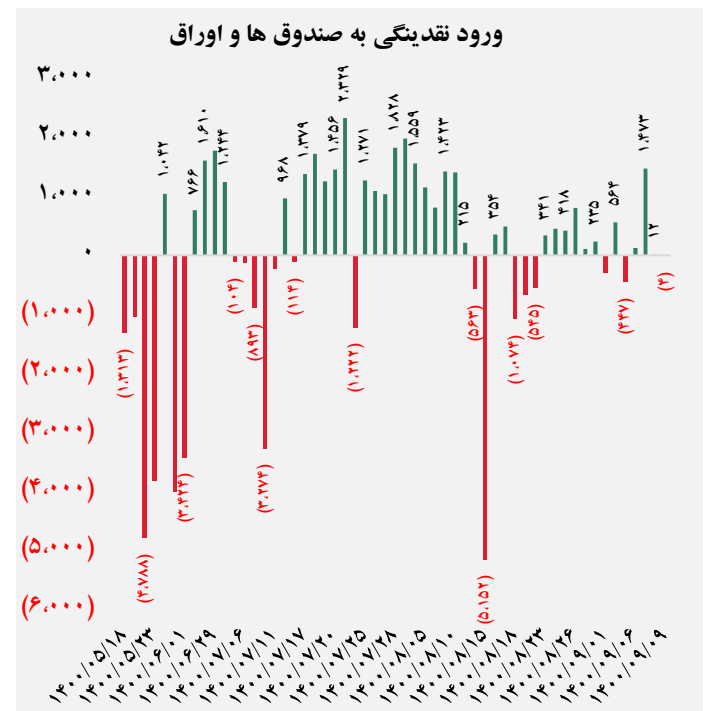
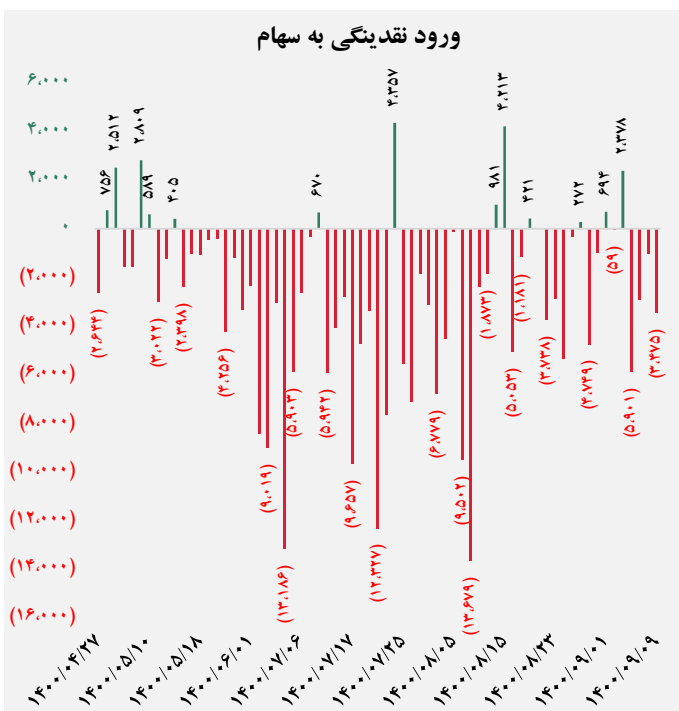




کل ورود نقدینگی حقیقی ها (میلارد ریال)

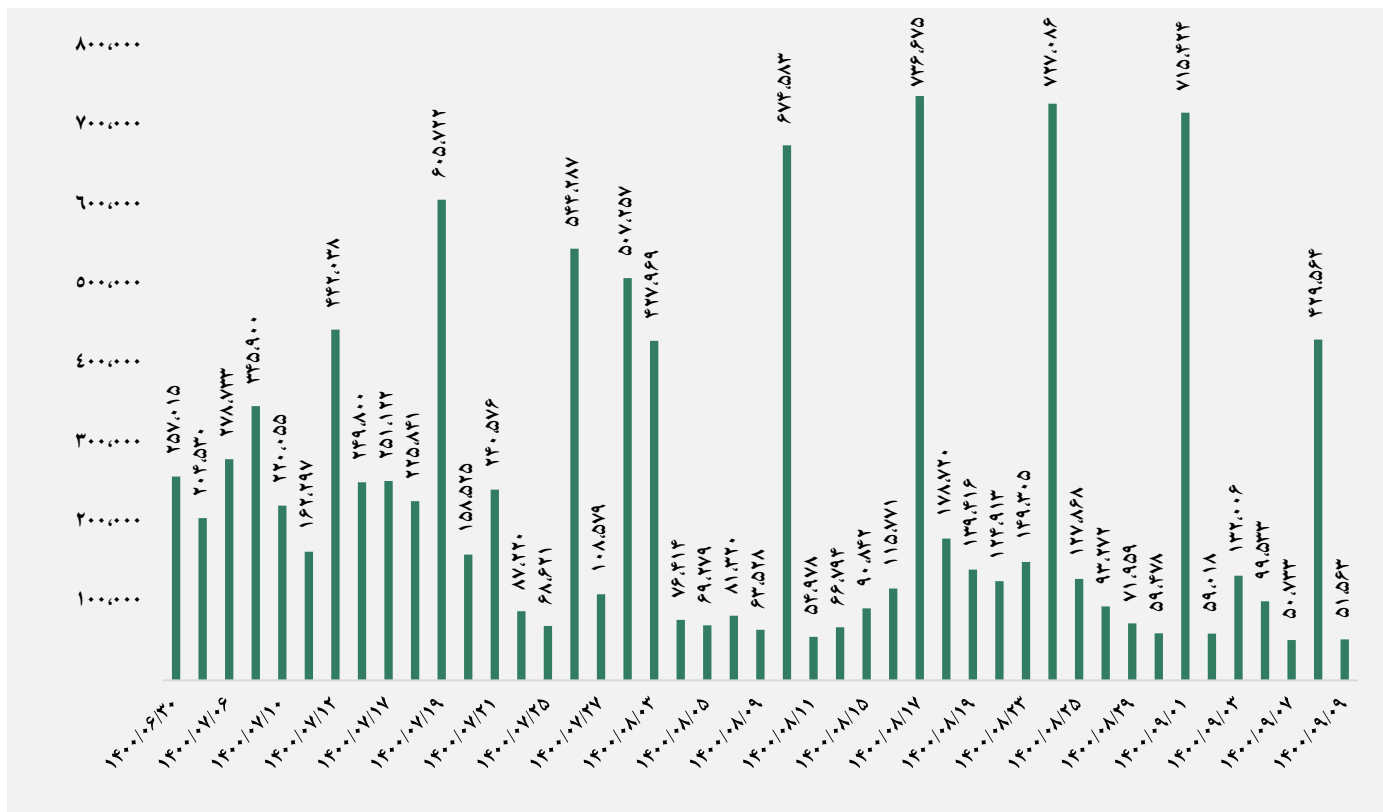


ورود نقدینگی حقیقی ها به تفکیک سهام و اوراق (میلارد ریال)

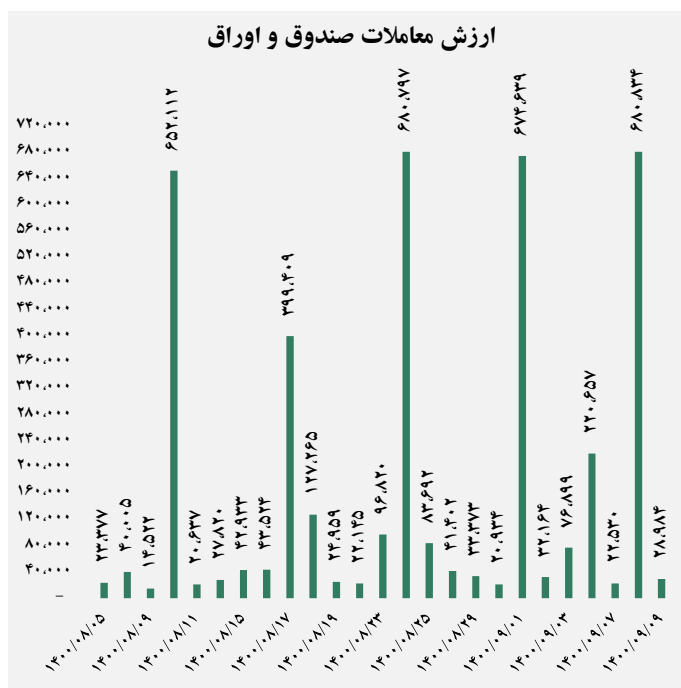
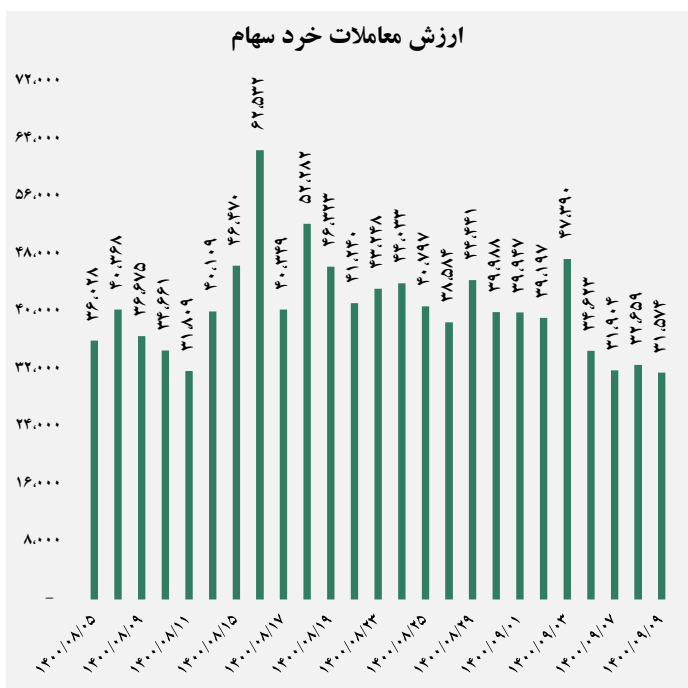




ارزش معاملات کل (میلیارد ریال)

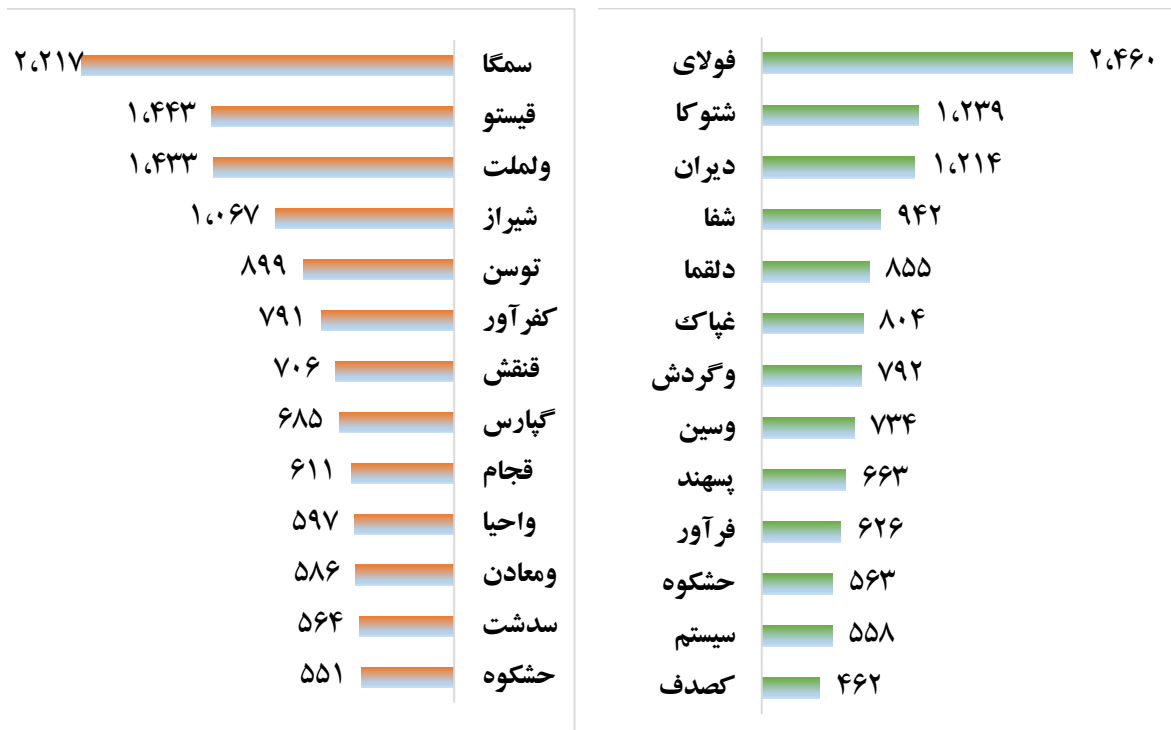


ارزش معاملات به تفکیک معاملات خرد و صندوق ها (میلیارد ریال)





بالاترین قدرت خرید و فروش حقیقی (میلیون ریال)




پول هوشمند

ردیف	ورود	ردیف	خروج
۱	غپاک	۱	میدکو
۲	فرآور	۲	توسن
۳	فولای	۳	گیپارس
۴	سپیدار	۴	ولملت
۵	شتوکا	۵	سدشت
۶	ثامید	۶	-
۷	وپویا	۷	-
۸	دلقما	۸	-
۹	دیران	۹	-
۱۰	پیوند	۱۰	-

سهام با بیشترین ورود نقدینگی (میلیارد ریال)



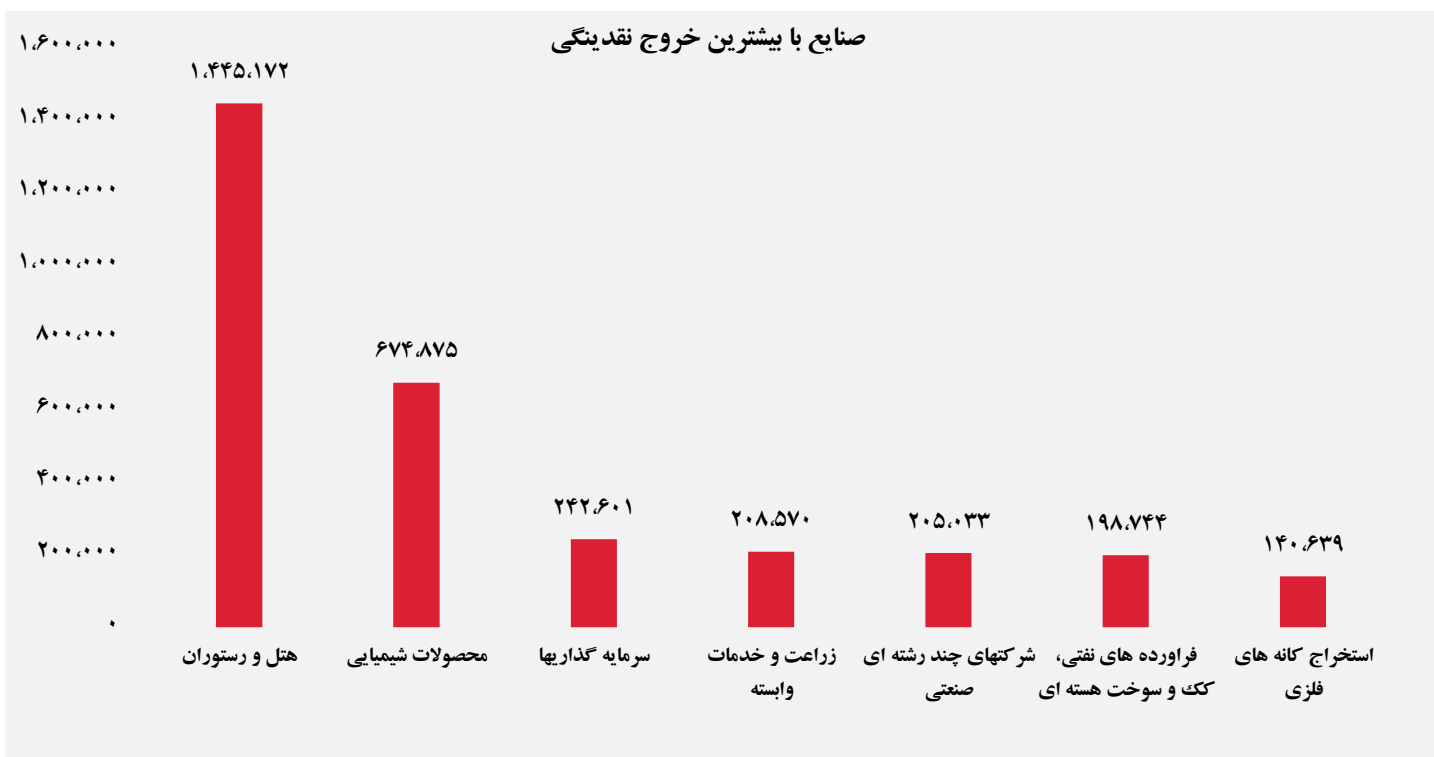
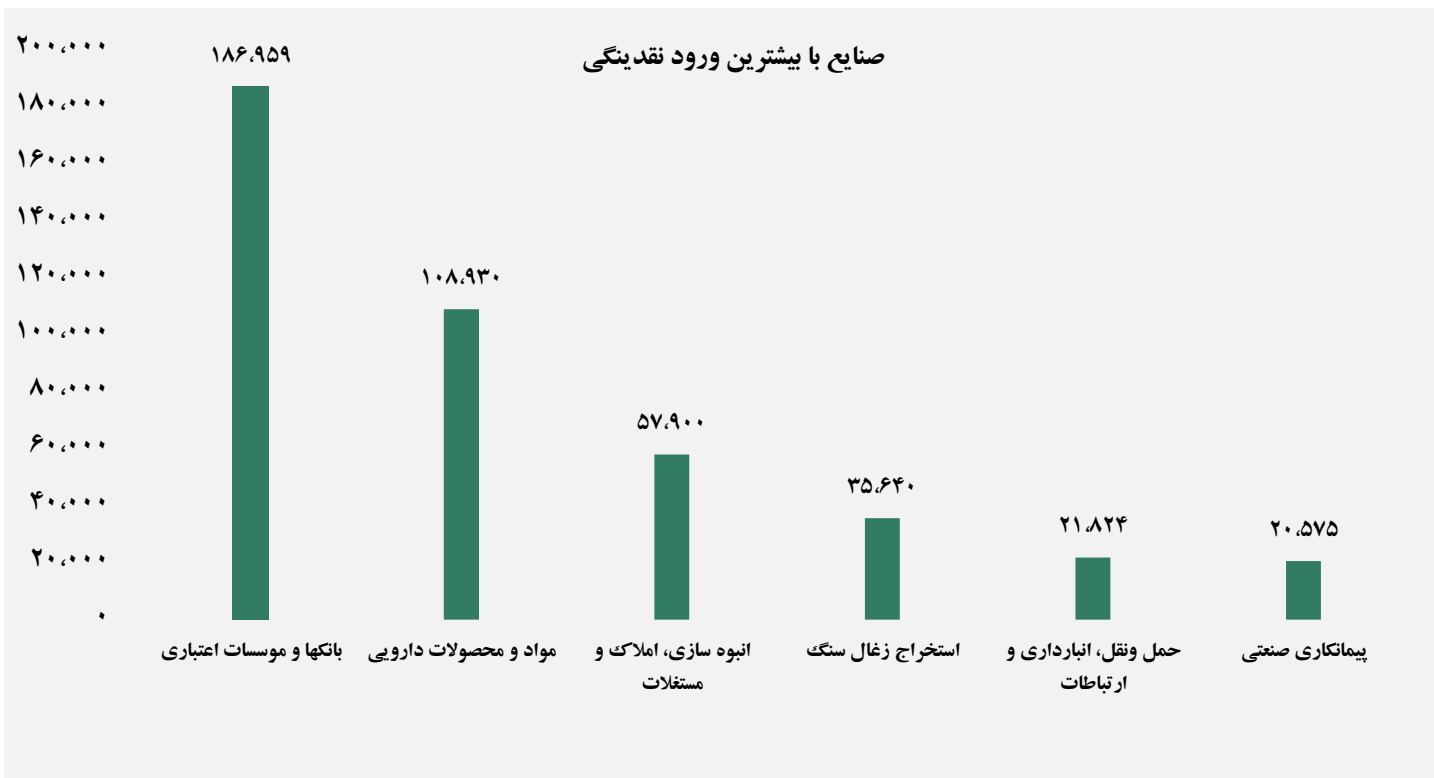
سهام با بیشترین خروج نقدینگی (میلیارد ریال)



واچ لیست

ردیف	نماد	ردیف	نماد
۱	سپید	۹	ثشهد
۲	سمگا	۱۰	گشان
۳	انرژی ۳	۱۱	کالا
۴	خنصیر	۱۲	حگردش
۵	شاوان	۱۳	ختوقا
۶	فزرین	۱۴	نوری
۷	وگردش	۱۵	کرغال
۸	ویسا	۱۶	برکت

ورود و خروج نقدینگی به/از صنایع (میلیون ریال)



گروه مالی شهر گزارش روزانه تحلیل بازار