



گروه مالی شهر
SHAHR FINANCIAL GROUP

گزارش روزانه تحلیل بازار

معاونت سرمایه گذاری و توسعه

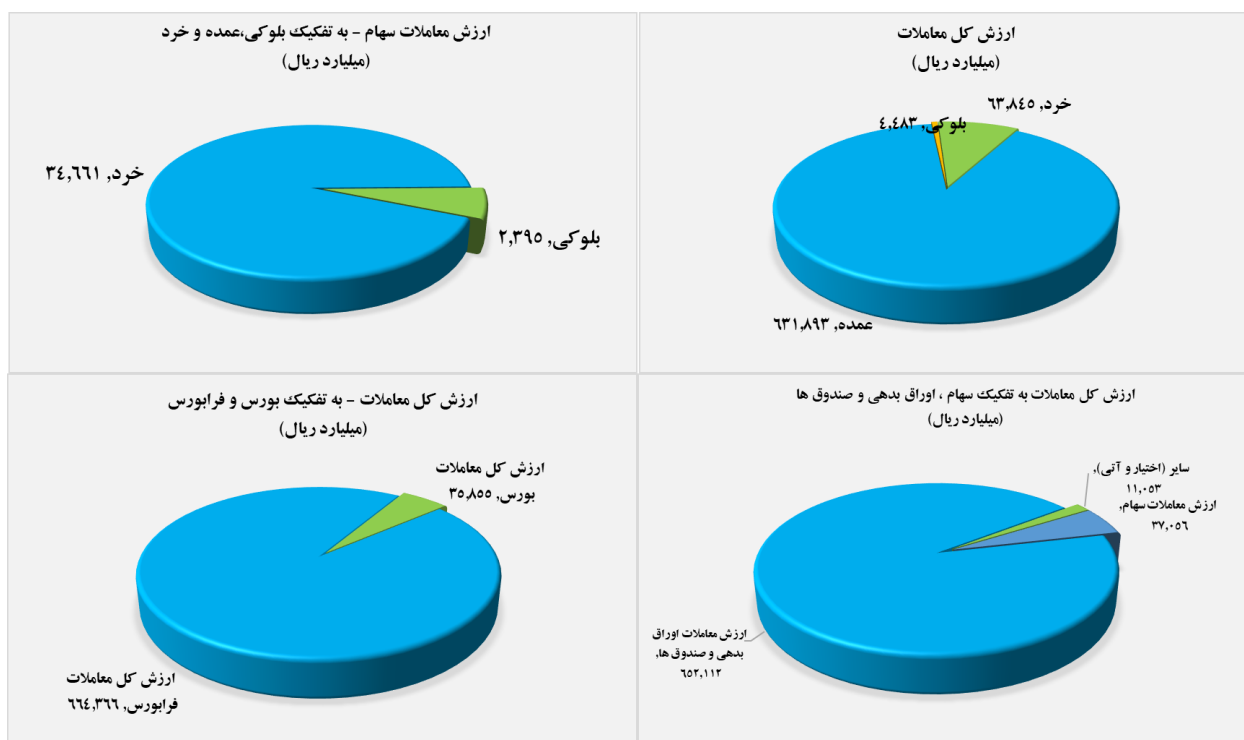
۱۴۰۰/۰۸/۱۰

www.sfg.ir - info@sfg.i



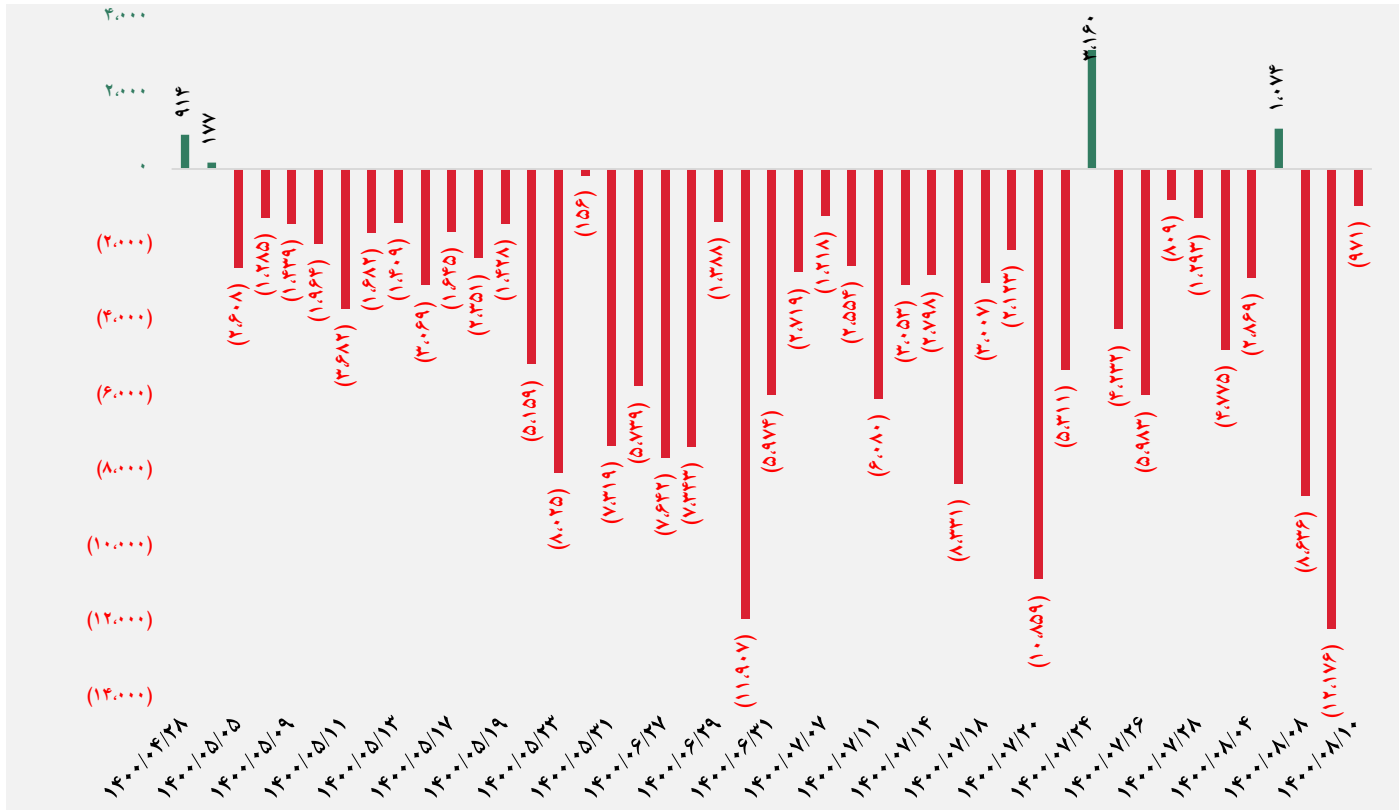
تصویر کلی بازار

فرا بورس		بورس	
۱۹,۴۰۰	شاخص کل	۱,۳۶۱,۳۹۹	شاخص کل
۱۶۹	تغییر شاخص	۲۱,۱۰۹	تغییر شاخص
۱۴,۳۳۰,۶۸۹	ارزش بازار (میلیارد ریال)	۵۴,۳۷۷,۵۰۵	ارزش بازار (میلیارد ریال)
۶۶۴,۳۶۶	ارزش معاملات (میلیارد ریال)	۳۵,۸۵۵	ارزش معاملات (میلیارد ریال)
بیشترین تاثیر مثبت در شاخص		بیشترین تاثیر مثبت در شاخص	
آریا		فولاد	
ذوب		فملی	
صبا		کگل	
شگویا		شپنا	
بیشترین تاثیر منفی در شاخص		بیشترین تاثیر منفی در شاخص	
سمگا		رانفور	
شجم		برکت	
اتکای		آپ	
مارون		سدشت	

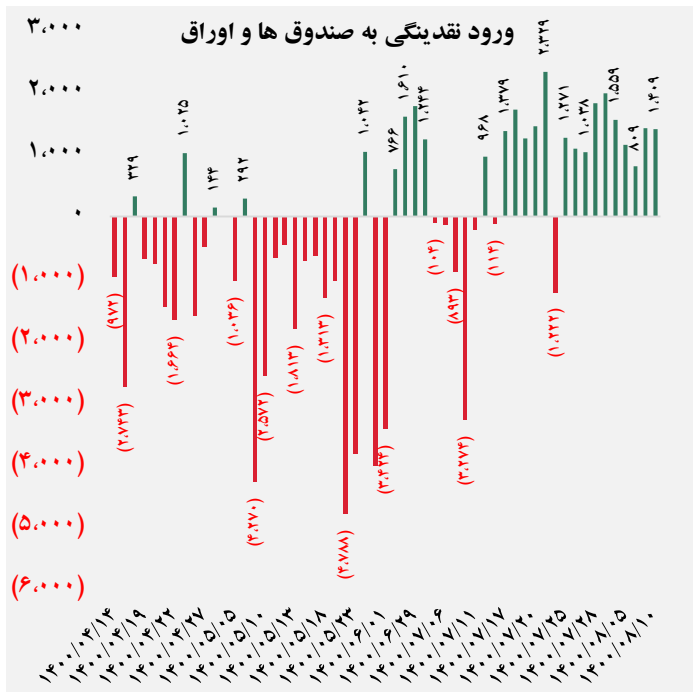
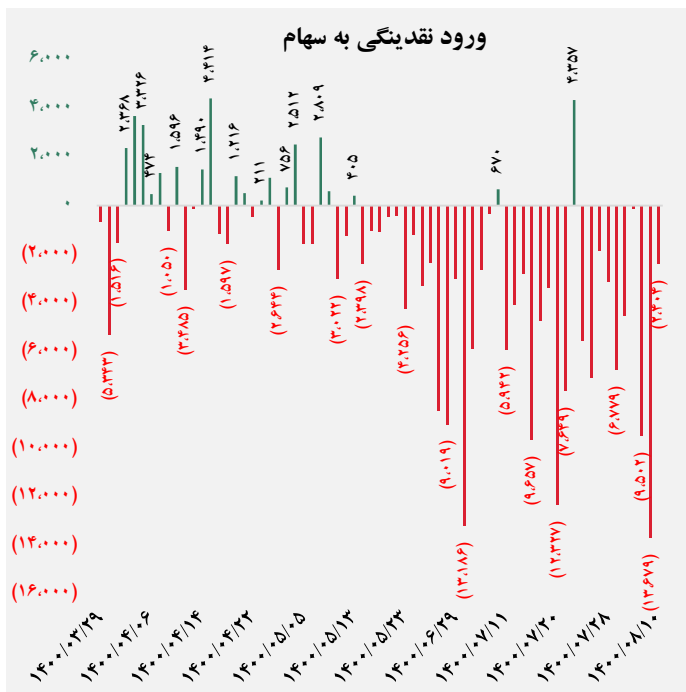




کل ورود نقدینگی حقیقی ها (خروج) (میلیارد ریال)

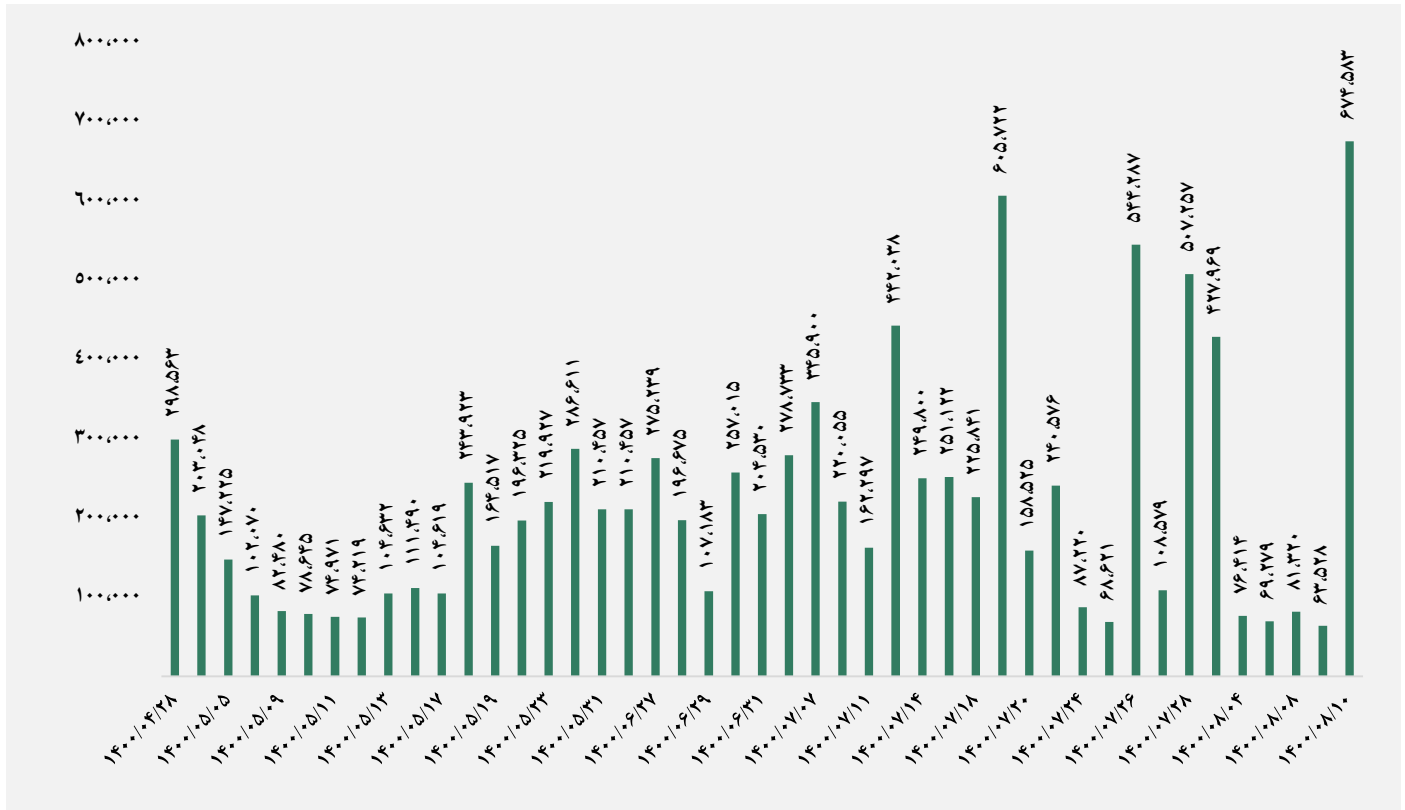


ورود نقدینگی حقیقی ها به تفکیک سهام و اوراق (میلیارد ریال)

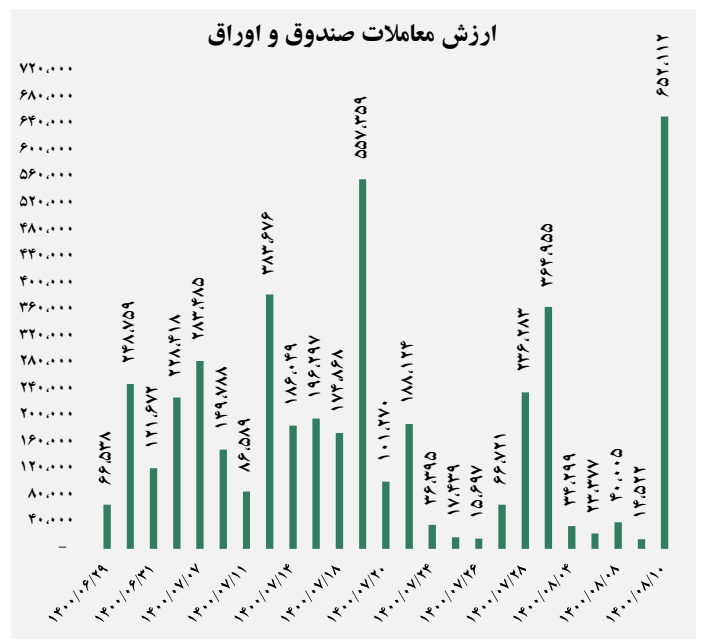
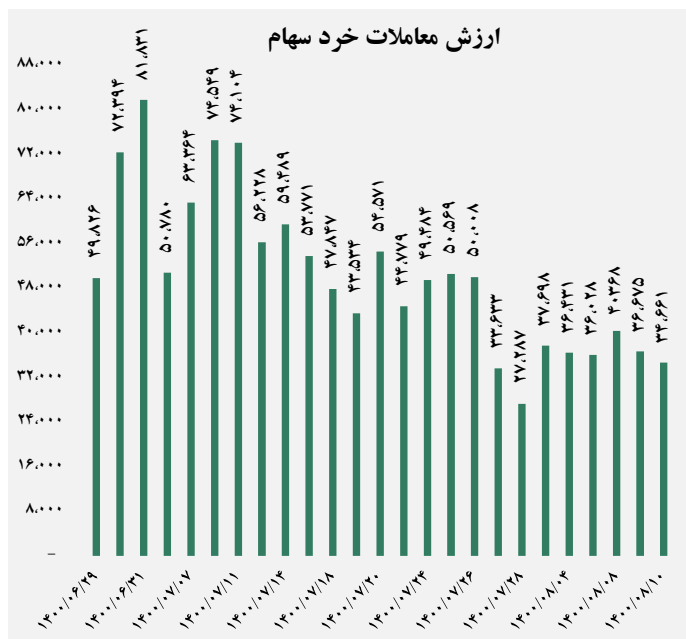




ارزش معاملات کل (میلیارد ریال)

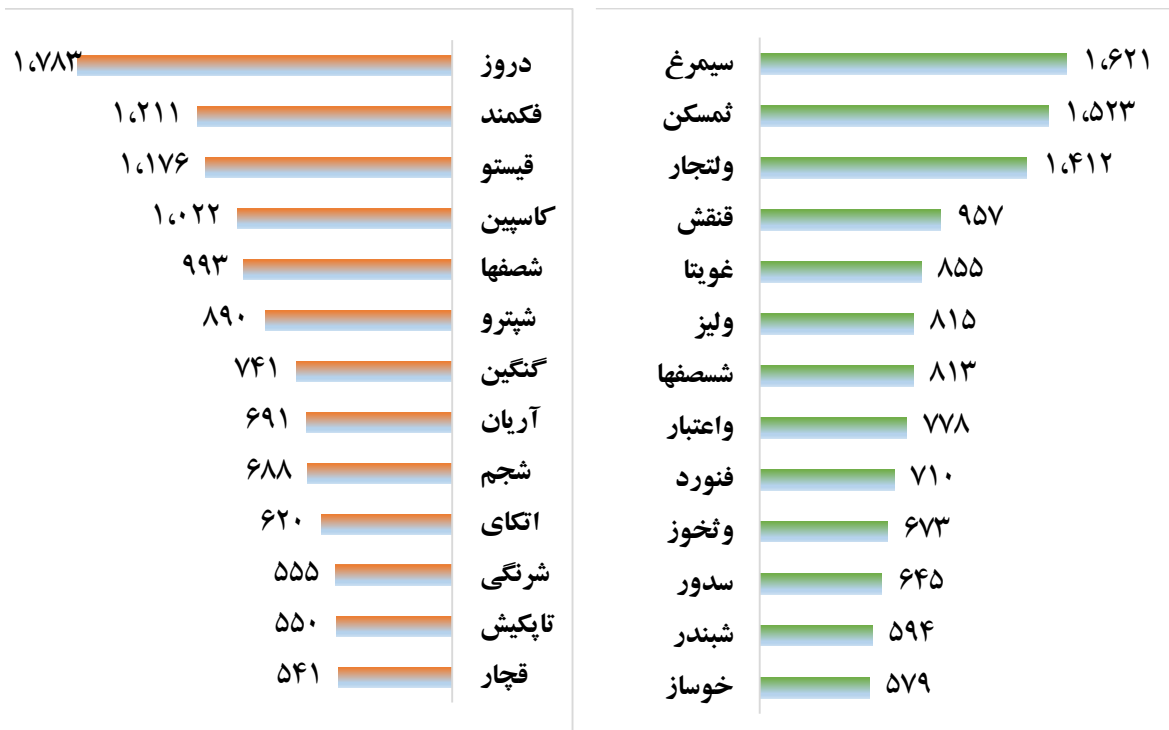


ارزش معاملات به تفکیک معاملات خرد و صندوق ها (میلیارد ریال)





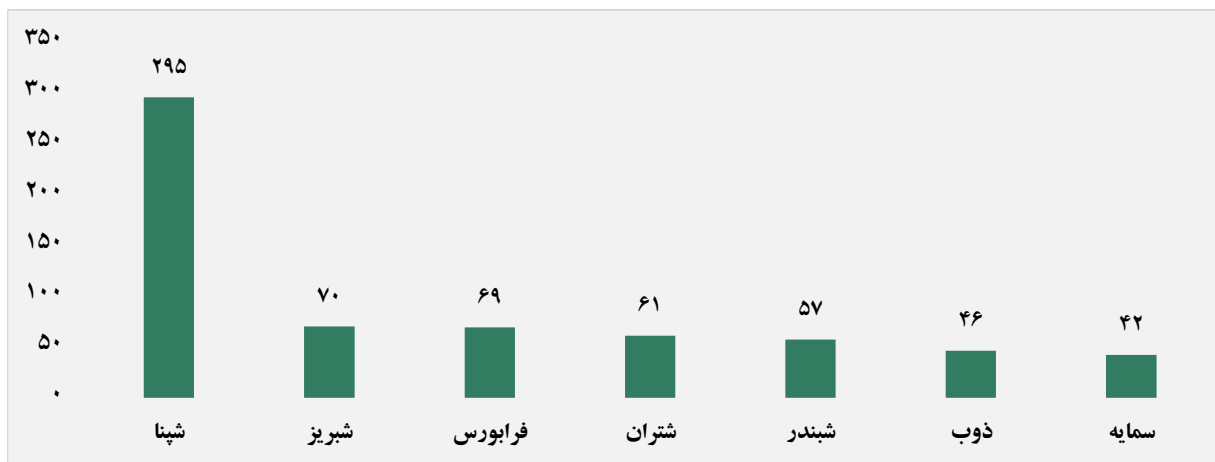
بالاترین قدرت خرید و فروش حقیقی (میلیون ریال)



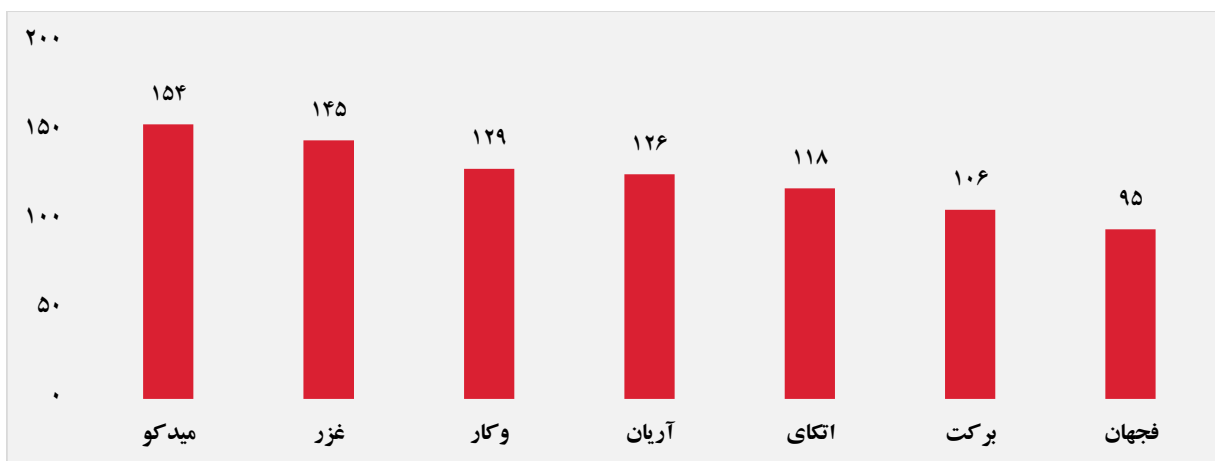
پول هوشمند

ردیف	ورود	ردیف	خروج
۱	سمايه	۱	برکت
۲	وېترو	۲	وزمین
۳	زینا	۳	حفاری
۴	حگردش	۴	کلر
۵	-	۵	شرنگی
۶	-	۶	فاقق
۷	-	۷	دالبر
۸	-	۸	غدام
۹	-	۹	فبیرا
۱۰	-	۱۰	قجام

سهام با بیشترین ورود نقدینگی (میلیارد ریال)



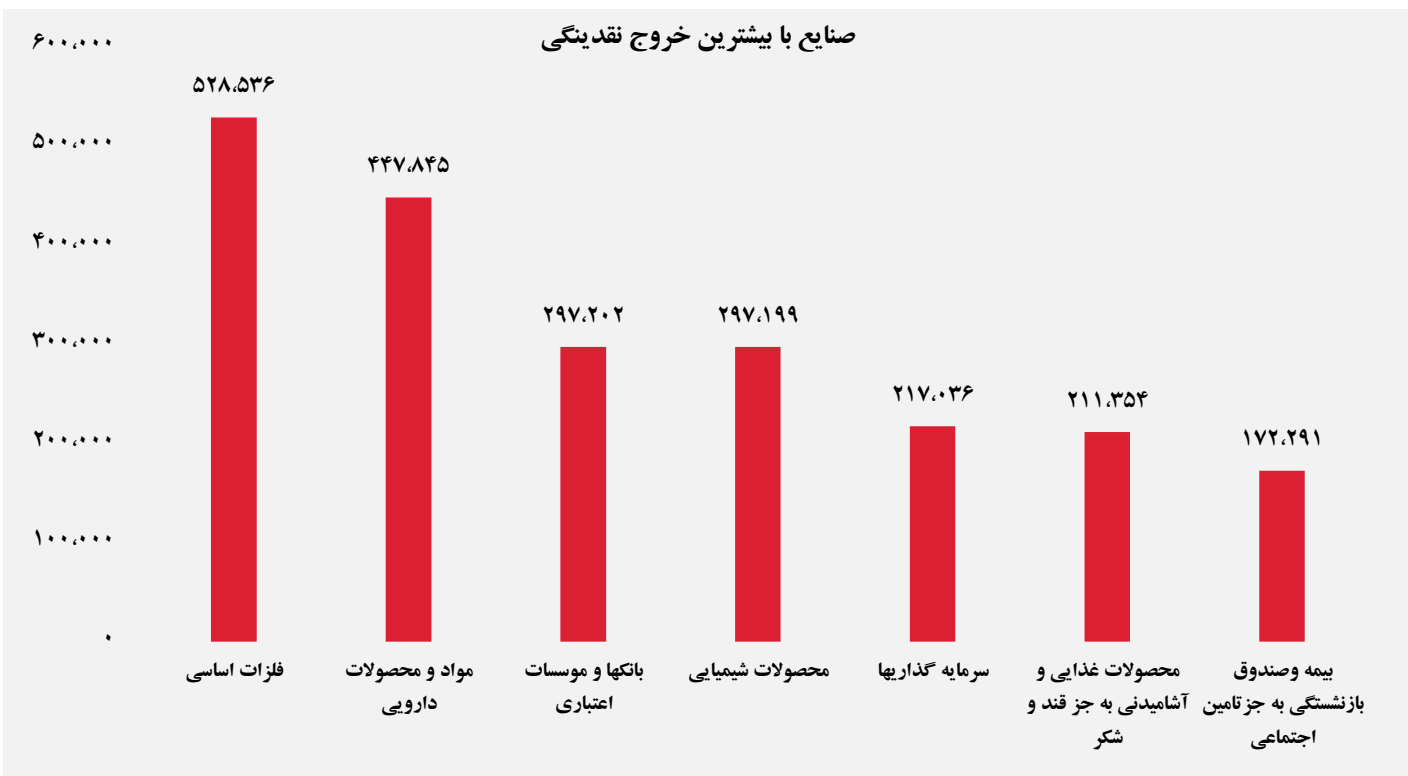

سهام با بیشترین خروج نقدینگی (میلیارد ریال)



واچ لیست

ردیف	نماد	ردیف	نماد
۱	خنصیر	۱۰	حگردهش
۲	فراپورس	۱۱	کماسه
۳	شاون	۱۲	تاپکیش
۴	برکت	۱۳	گشان
۵	سپید	۱۴	خراسان
۶	شغدیر	۱۵	ثفارس
۷	اتکای	۱۶	ثشاهد
۸	زاگرس	۱۷	کبافق

ورود و خروج نقدینگی به/از صنایع (میلیون ریال)



گروه مالی شهر گزارش روزانه تحلیل بازار