



گروه مالی شهر
SHAHR FINANCIAL GROUP

گزارش روزانه تحلیل بازار

معاونت سرمایه گذاری و توسعه

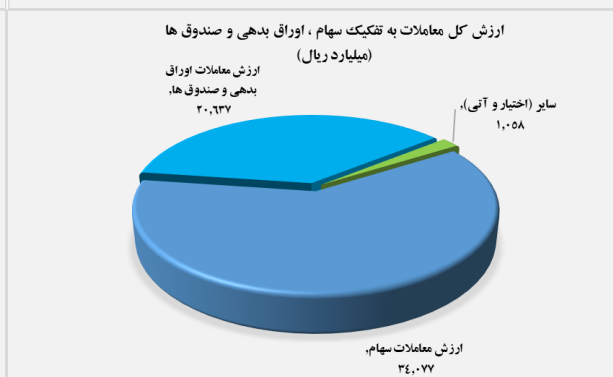
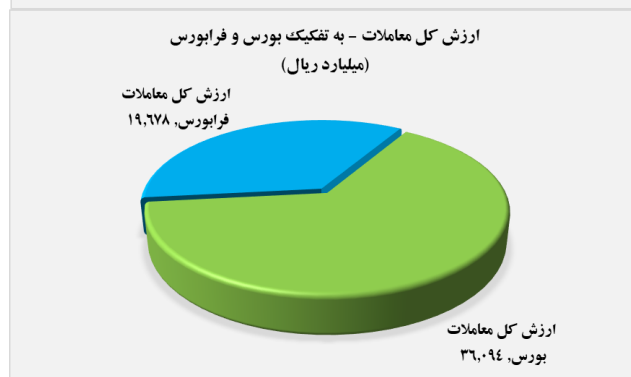
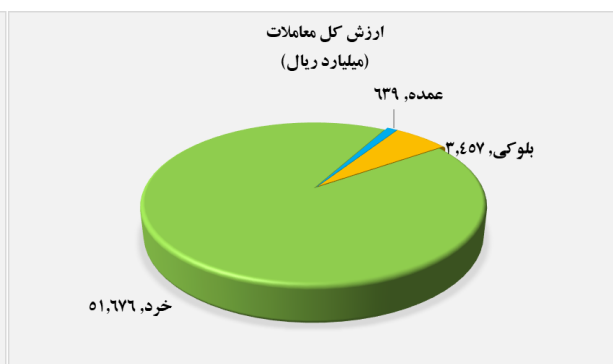
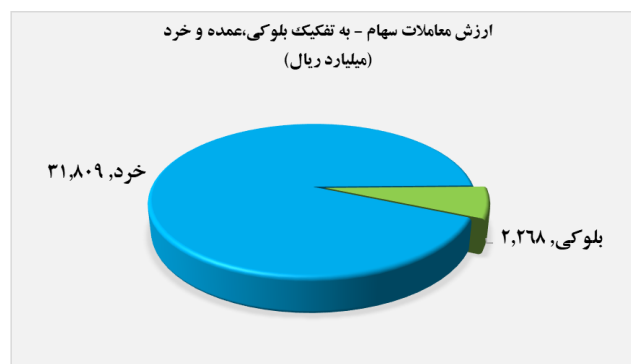
۱۴۰۰/۰۸/۱۱

www.sfg.ir - info@sfg.i



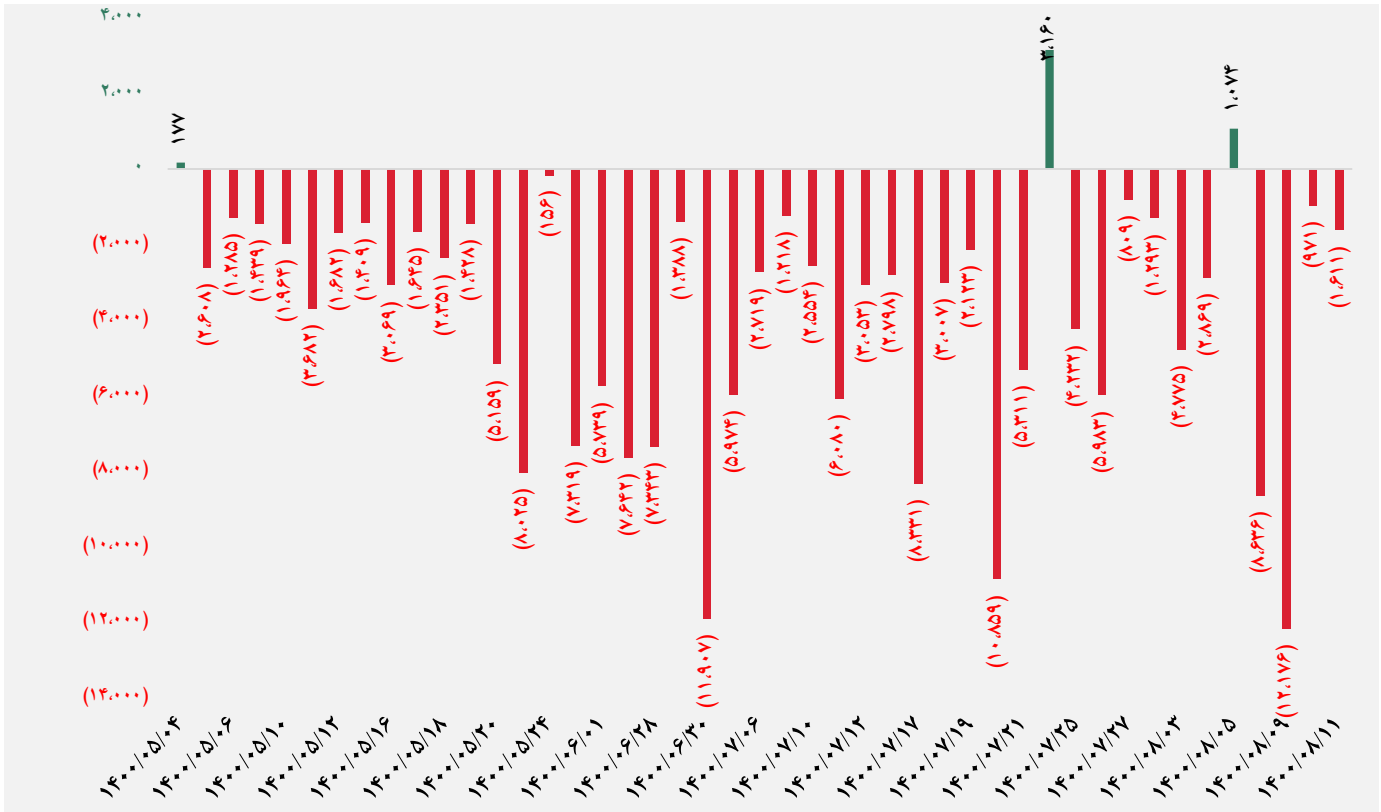
تصویر کلی بازار

فرا بورس		بورس	
۱۹,۵۴۲	شاخص کل	۱,۳۷۶,۰۹۴	شاخص کل
۱۴۱	تغییر شاخص	۱۴,۶۸۰	تغییر شاخص
۱۴,۴۱۳,۶۳۰	ارزش بازار (میلیارد ریال)	۵۴,۹۶۵,۰۲۶	ارزش بازار (میلیارد ریال)
۱۹,۶۷۸	ارزش معاملات (میلیارد ریال)	۳۶,۰۹۴	ارزش معاملات (میلیارد ریال)
بیشترین تاثیر مثبت در شاخص		بیشترین تاثیر مثبت در شاخص	
آریا		فولاد	
فرا بورس		کگل	
غصینو		شبندر	
شگویا		شپدیس	
بیشترین تاثیر منفی در شاخص		بیشترین تاثیر منفی در شاخص	
سمگا		برکت	
کوثر		آپ	
بنو		خاهن	
زاگرس		فایرا	

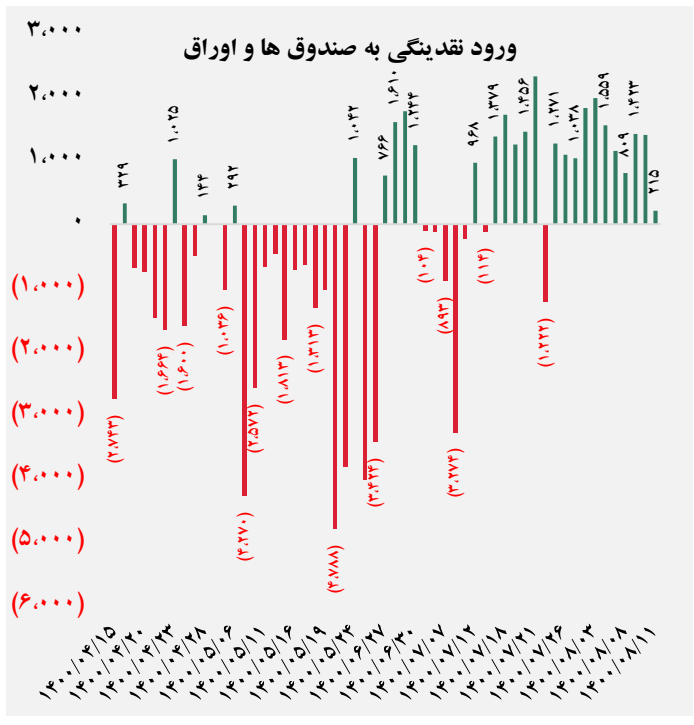
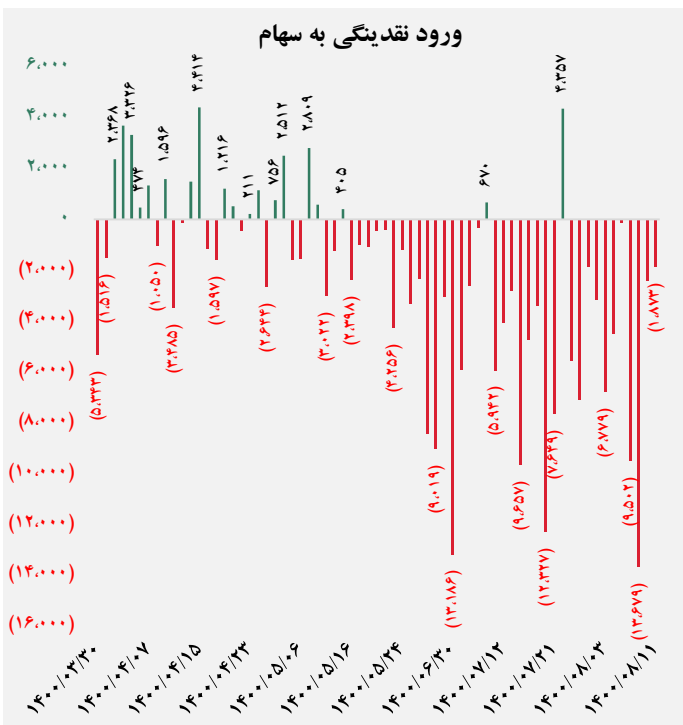




کل ورود (خروج) نقدینگی حقیقی ها (میلیارد ریال)

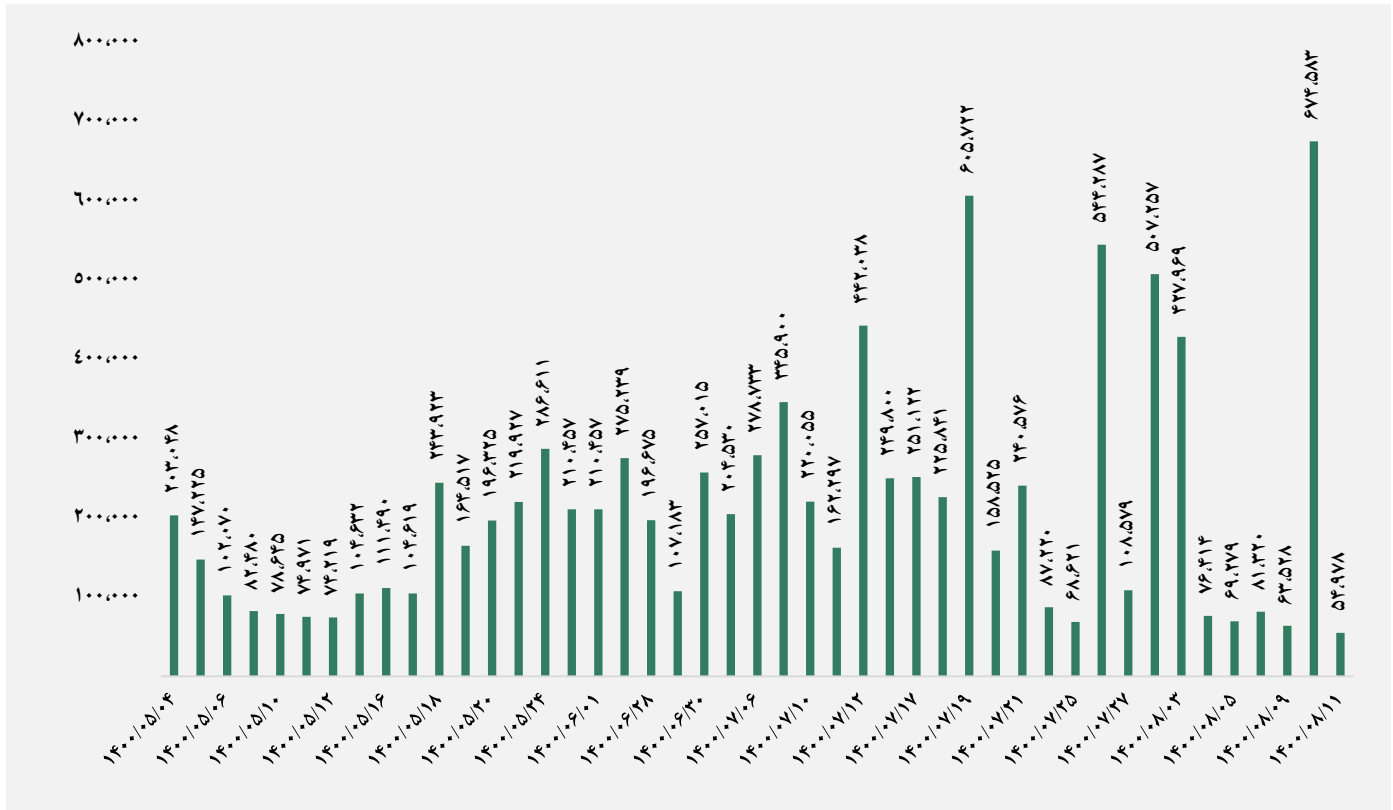


ورود (خروج) نقدینگی حقیقی ها به تفکیک سهام و اوراق (میلیارد ریال)

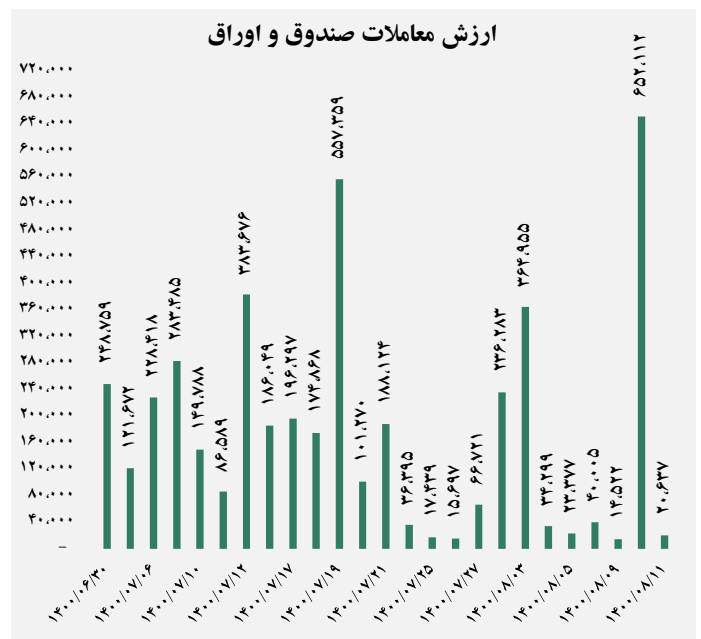
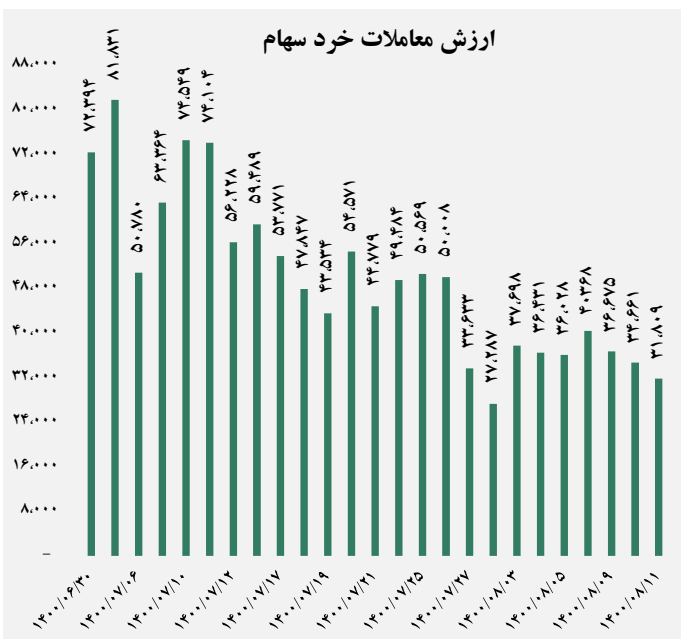




ارزش معاملات کل (میلیارد ریال)

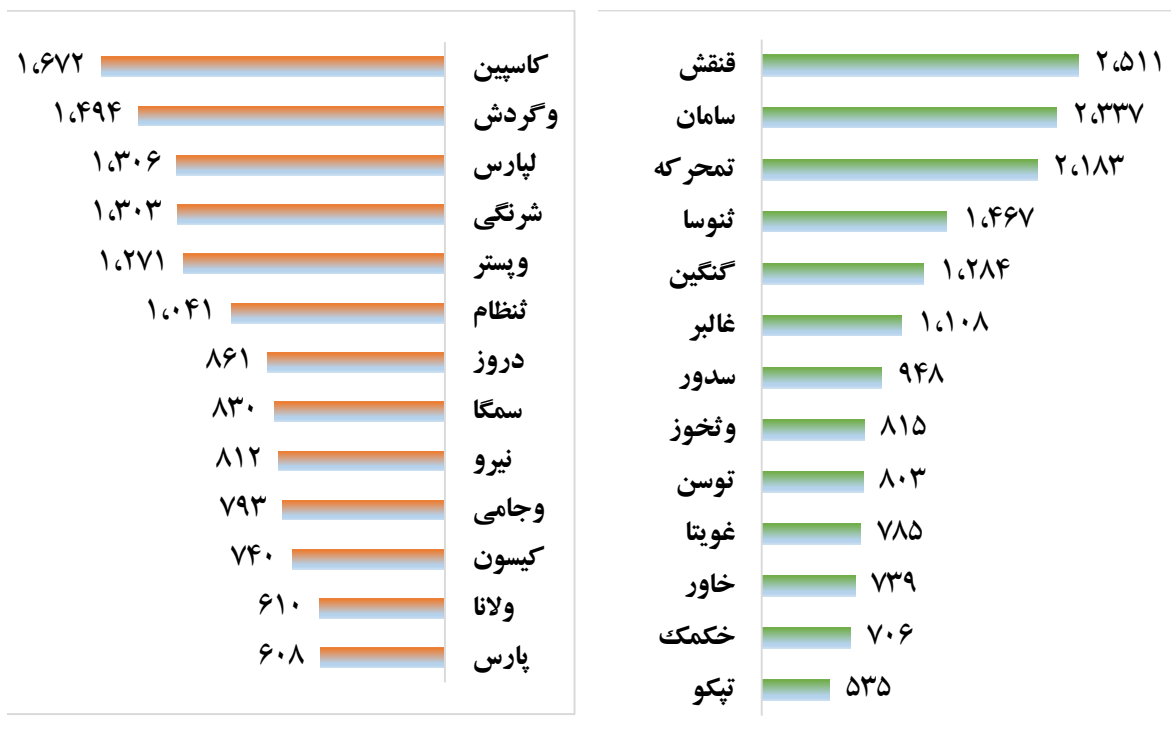


ارزش معاملات به تفکیک معاملات خرد و صندوق ها (میلیارد ریال)





بالاترین قدرت خرید و فروش حقیقی (میلیون ریال)



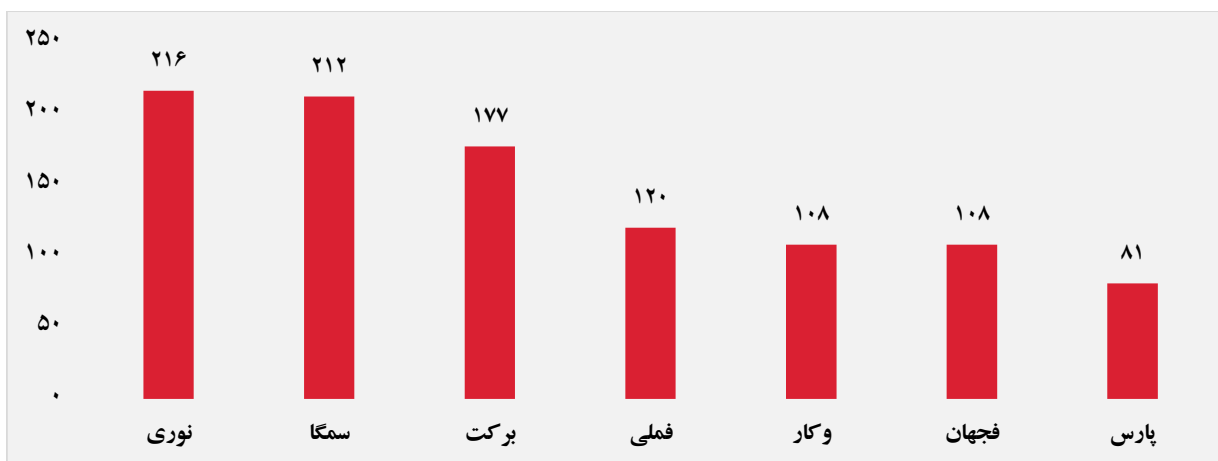
پول هوشمند

ردیف	ورود	ردیف	خروج
۱	غزر	۱	وکار
۲	سمايه	۲	کوثر
۳	سفاسی	۳	بنو
۴	-	۴	خاهن
۵	-	۵	غنوش
۶	-	۶	زکشت
۷	-	۷	زقیام
۸	-	۸	قیستو
۹	-	۹	سنیر
۱۰	-	۱۰	ثجوان

سهام با بیشترین ورود نقدینگی (میلیارد ریال)



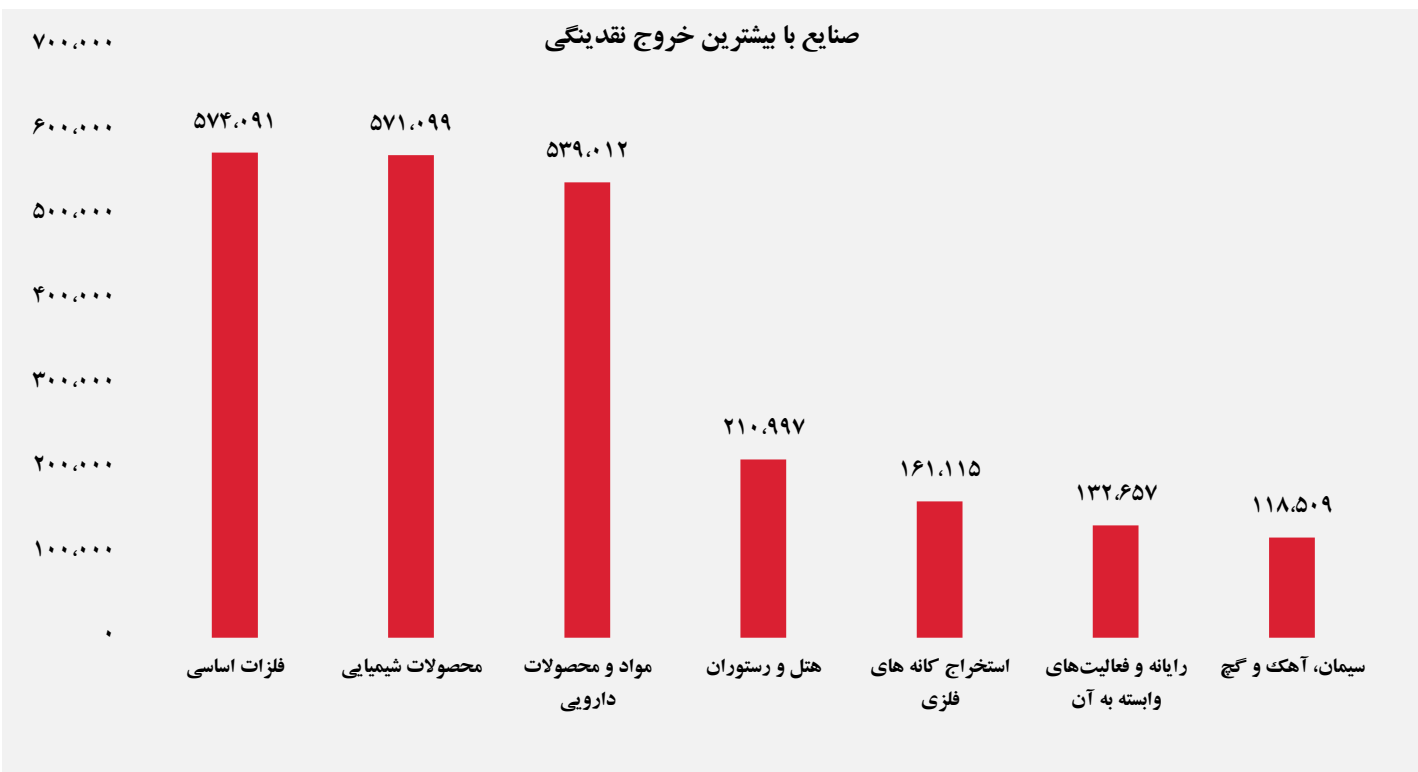
سهام با بیشترین خروج نقدینگی (میلیارد ریال)



واچ لیست

ردیف	نماد	ردیف	نماد
۱	سپید	۱۰	تفارس
۲	تاپکیش	۱۱	شپترو
۳	شغدیر	۱۲	شاون
۴	سیمرخ	۱۳	کماسه
۵	مدیریت	۱۴	دسانکو
۶	برکت	۱۵	زاگرس
۷	خنصیر	۱۶	ولتجار
۸	فراپورس	۱۷	سمگا

ورود و خروج نقدینگی به/از صنایع (میلیون ریال)



گروه مالی شهر گزارش روزانه تحلیل بازار