



گروه مالی شهر
SHAHR FINANCIAL GROUP

گزارش روزانه تحلیل بازار

معاونت سرمایه گذاری و توسعه

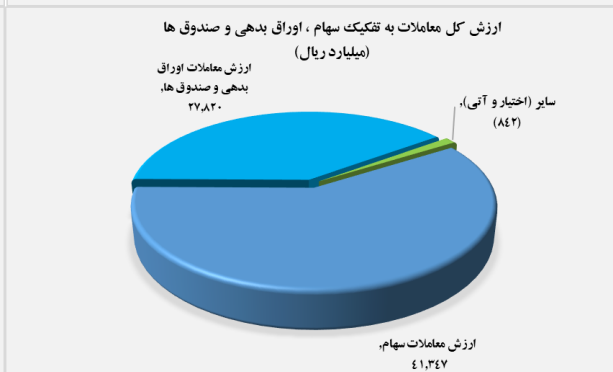
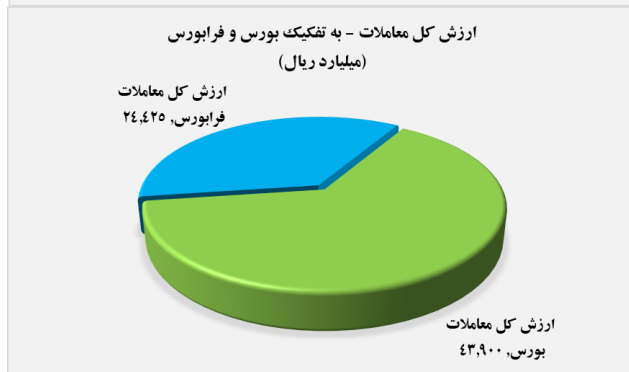
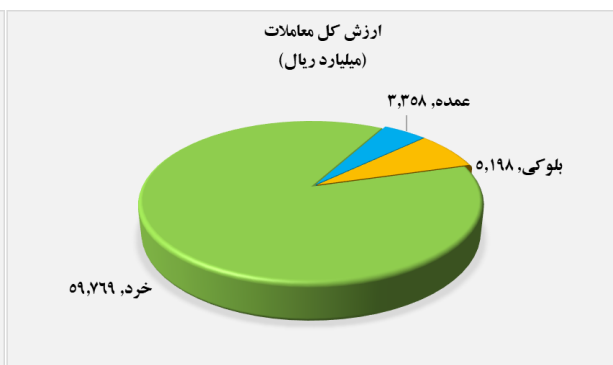
۱۴۰۰/۰۸/۱۲

www.sfg.ir - info@sfg.i



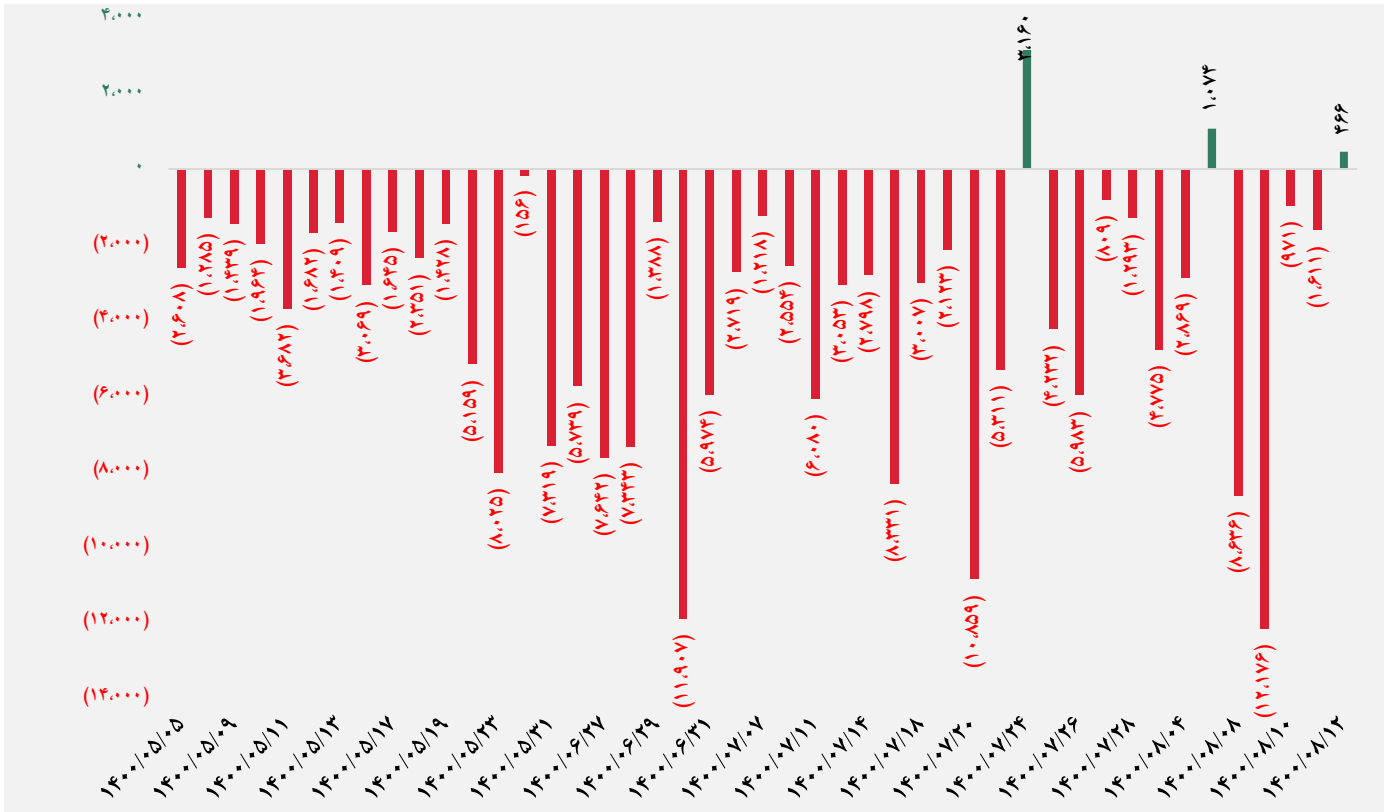
تصویر کلی بازار

فرا بورس		بورس	
۱۹,۸۵۳	شاخص کل	۱,۳۹۸,۴۴۱	شاخص کل
۳۱۰	تغییر شاخص	۲۲,۳۴۹	تغییر شاخص
۱۴,۶۰۸,۰۹۵	ارزش بازار (میلیارد ریال)	۵۵,۸۵۸,۲۷۹	ارزش بازار (میلیارد ریال)
۲۴,۴۲۵	ارزش معاملات (میلیارد ریال)	۴۳,۹۰۰	ارزش معاملات (میلیارد ریال)
بیشترین تاثیر مثبت در شاخص		بیشترین تاثیر مثبت در شاخص	
کگهر		فولاد	
آریا		کچاد	
هرمز		شپدیس	
شگویا		پارسان	
بیشترین تاثیر منفی در شاخص		بیشترین تاثیر منفی در شاخص	
زاگرس		لپارس	
حآفرین		پاکشو	
کاسپین		افق	
مارون		بالبر	

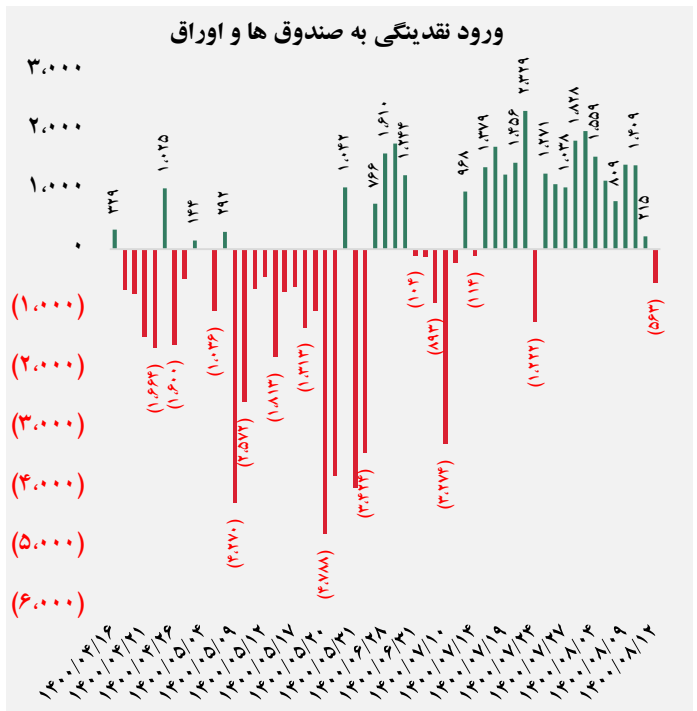
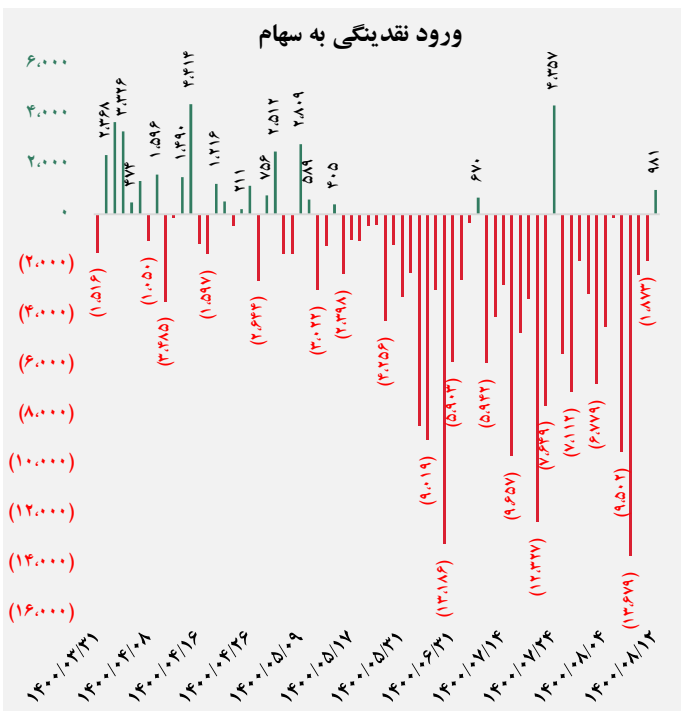




کل ورود نقدینگی حقیقی ها (میلارد ریال)

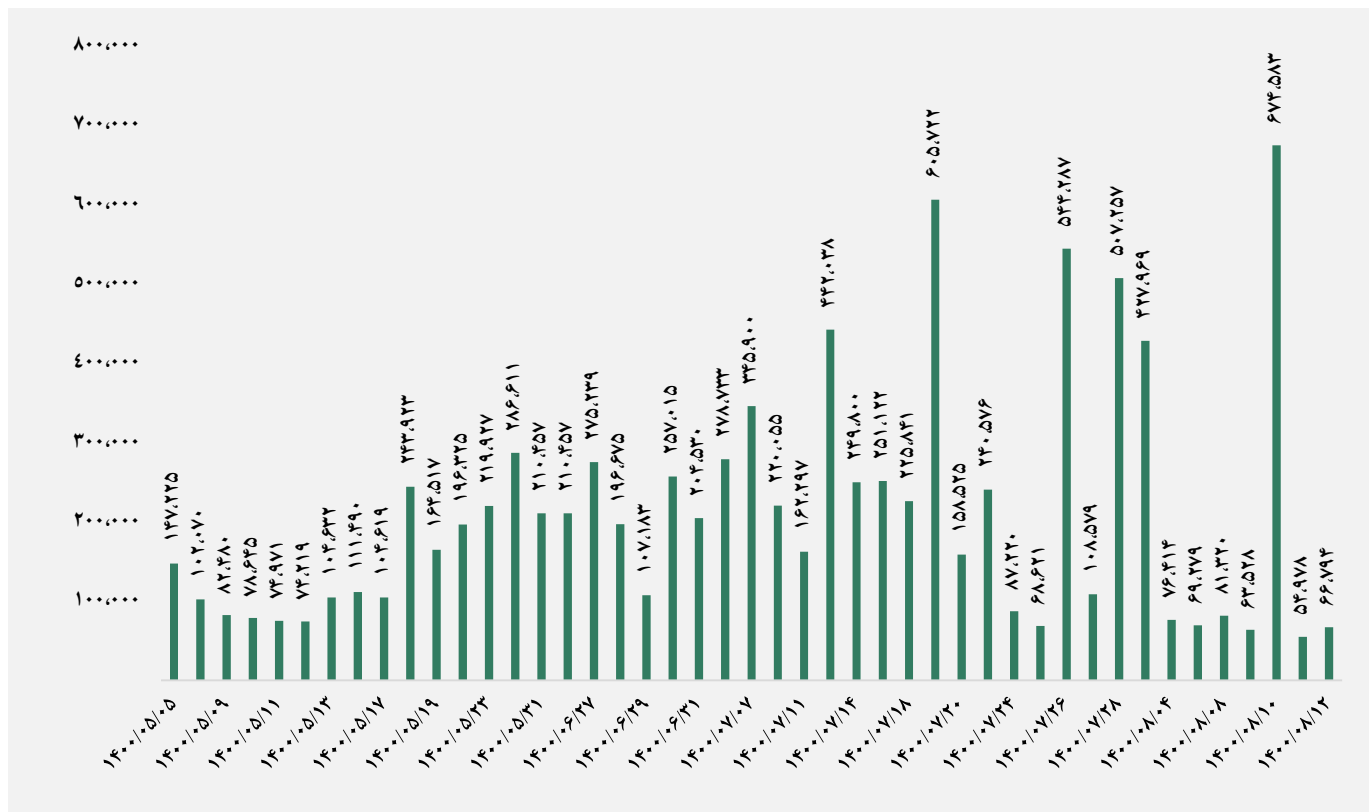


ورود نقدینگی حقیقی ها به تفکیک سهام و اوراق (میلارد ریال)

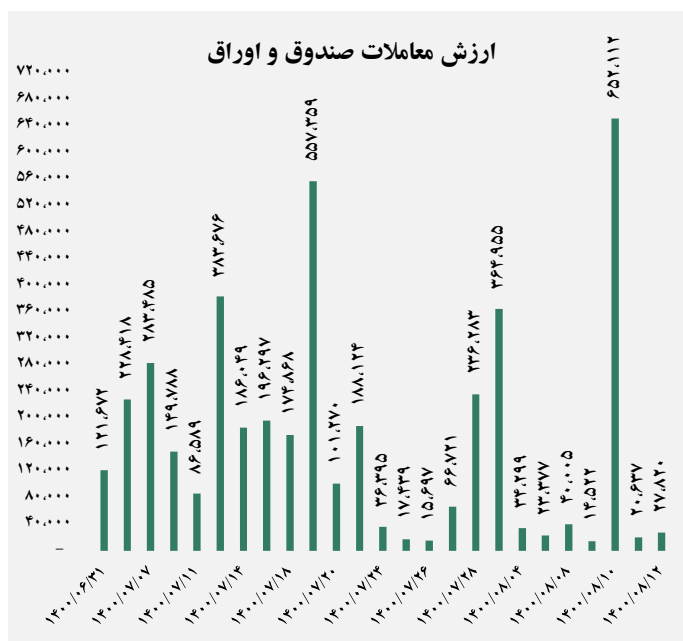
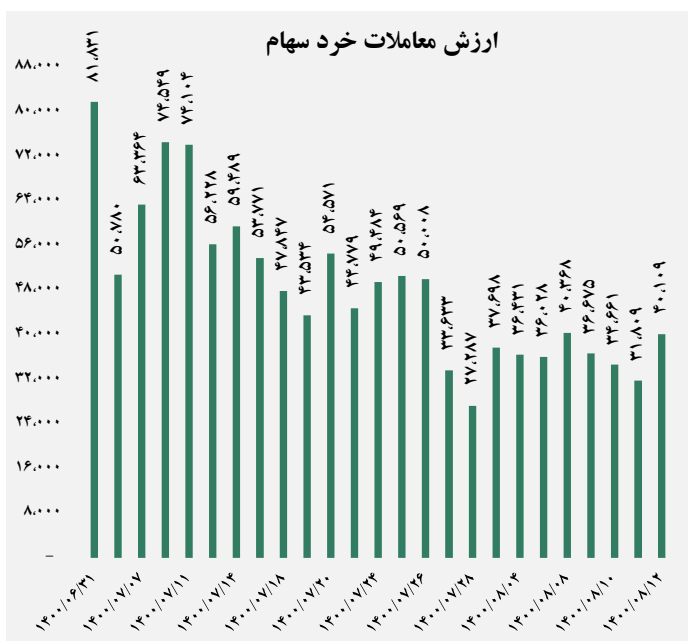




ارزش معاملات کل (میلیارد ریال)

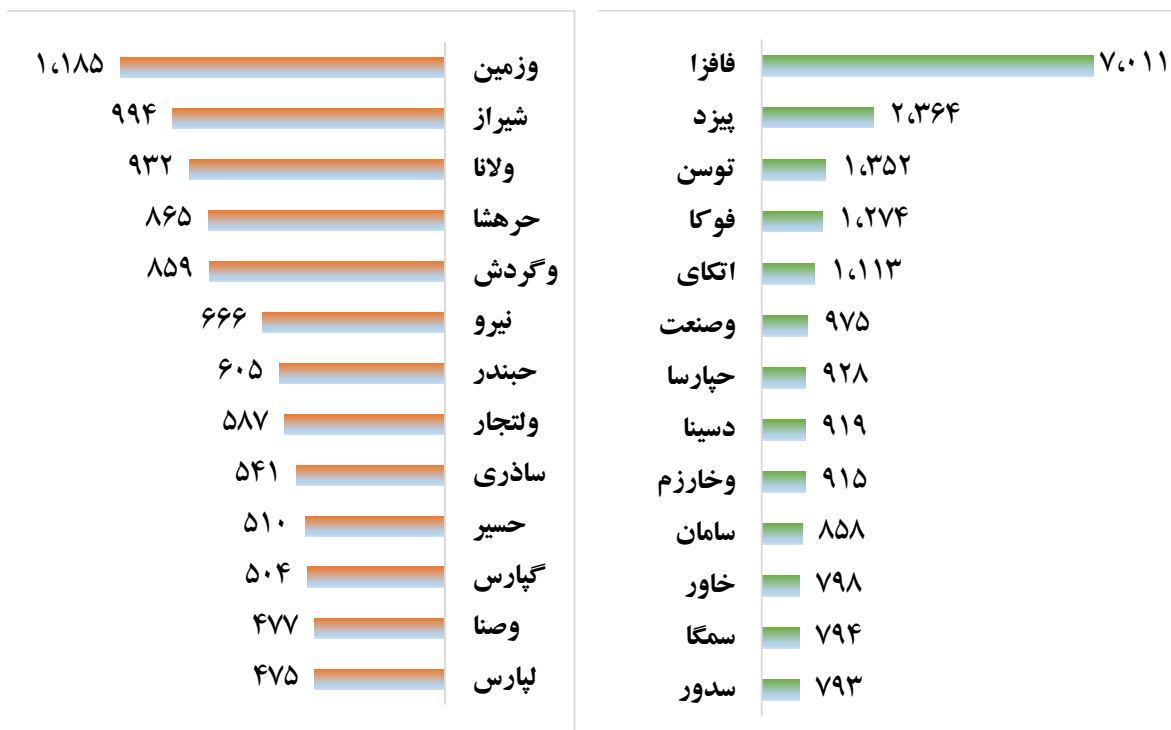


ارزش معاملات به تفکیک معاملات خرد و صندوق ها (میلیارد ریال)





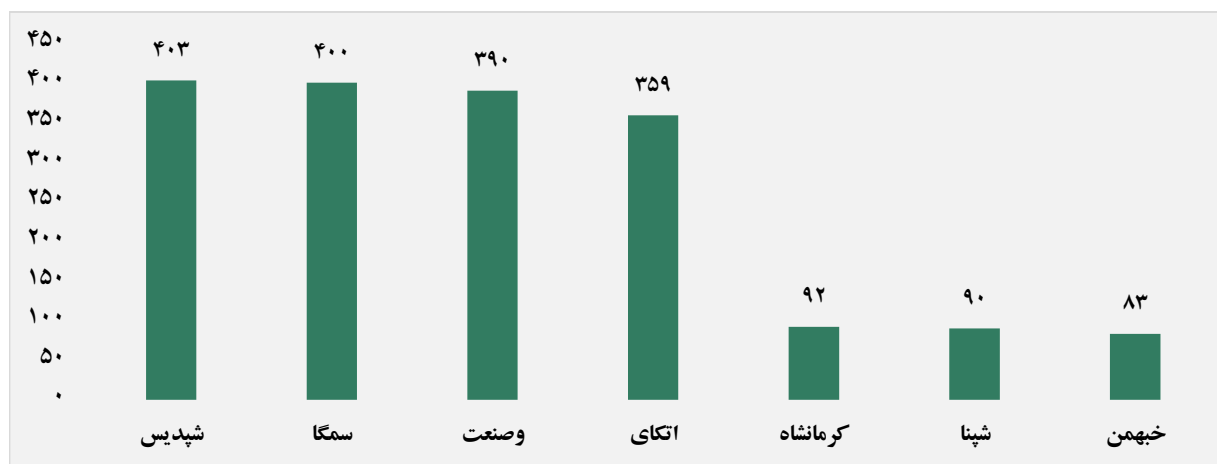
بالاترین قدرت خرید و فروش حقیقی (میلیون ریال)




پول هوشمند

ردیف	ورود	ردیف	خروج
۱	شپدیس	۱	ولملت
۲	سمگا	۲	شرنگی
۳	وصنعت	۳	وامین
۴	اتکای	۴	چندر
۵	کگهر	۵	قربت
۶	وثنو	۶	-
۷	وخواور	۷	-
۸	وهور	۸	-
۹	وغدیر	۹	-
۱۰	انرژی ۳	۱۰	-

سهام با بیشترین ورود نقدینگی (میلیارد ریال)



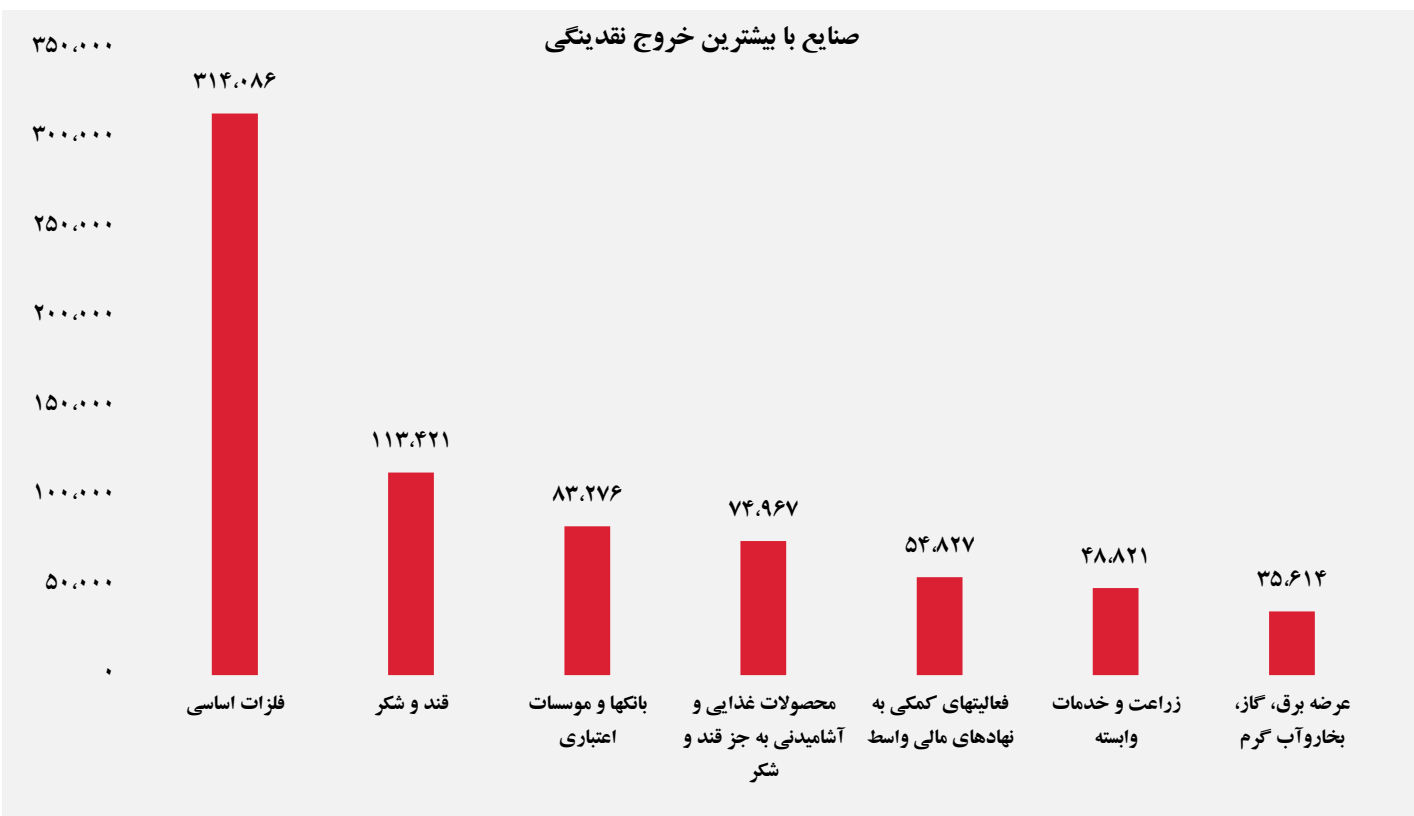
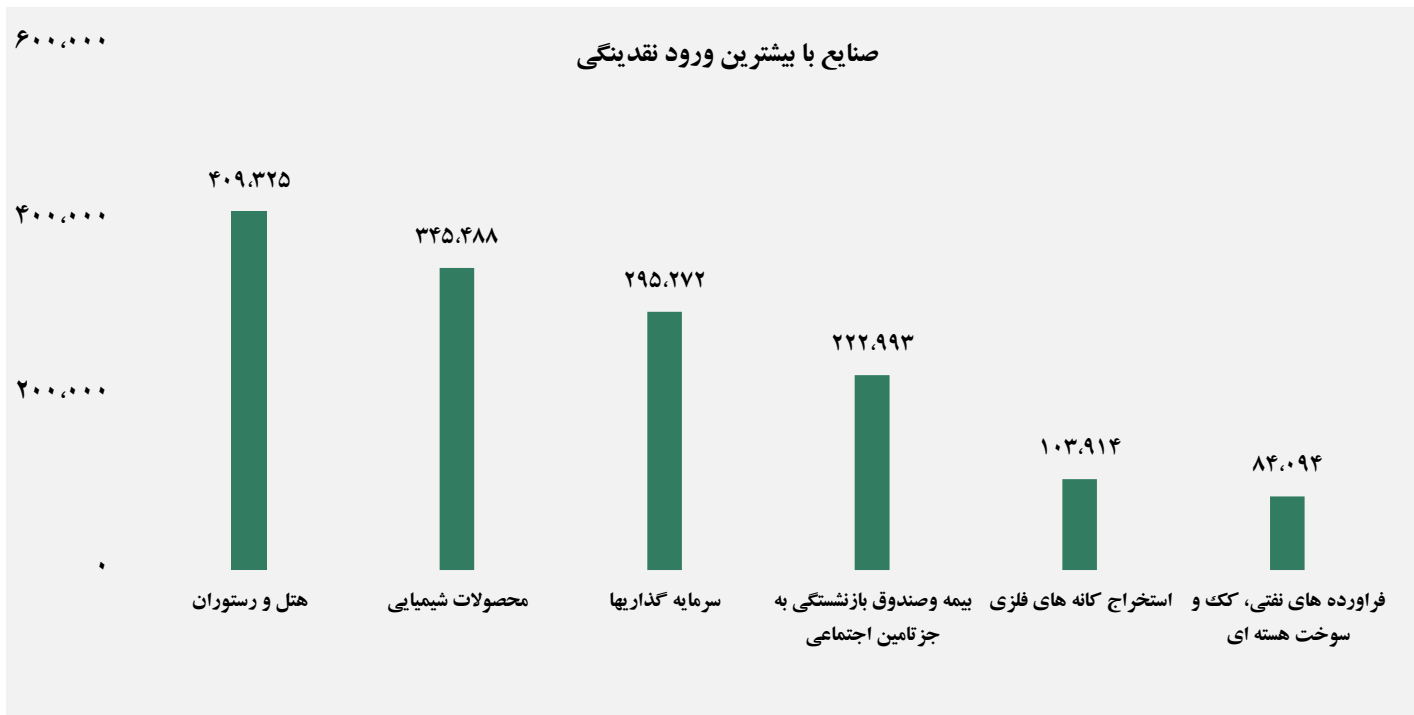
سهام با بیشترین خروج نقدینگی (میلیارد ریال)



واچ لیست

ردیف	نماد	ردیف	نماد
۱	سپید	۱۰	اتکای
۲	خنصیر	۱۱	شپدیس
۳	شاون	۱۲	ثفارس
۴	سیمرخ	۱۳	نوری
۵	شغدیر	۱۴	وصنت
۶	فراپورس	۱۵	شیراز
۷	مدیریت	۱۶	ثنوسا
۸	زاگرس	۱۷	فسبزواری

ورود و خروج نقدینگی به/از صنایع (میلیون ریال)



گروه مالی شهر گزارش روزانه تحلیل بازار