



گروه مالی شهر
SHAHR FINANCIAL GROUP

گزارش روزانه تحلیل بازار

معاونت سرمایه گذاری و توسعه

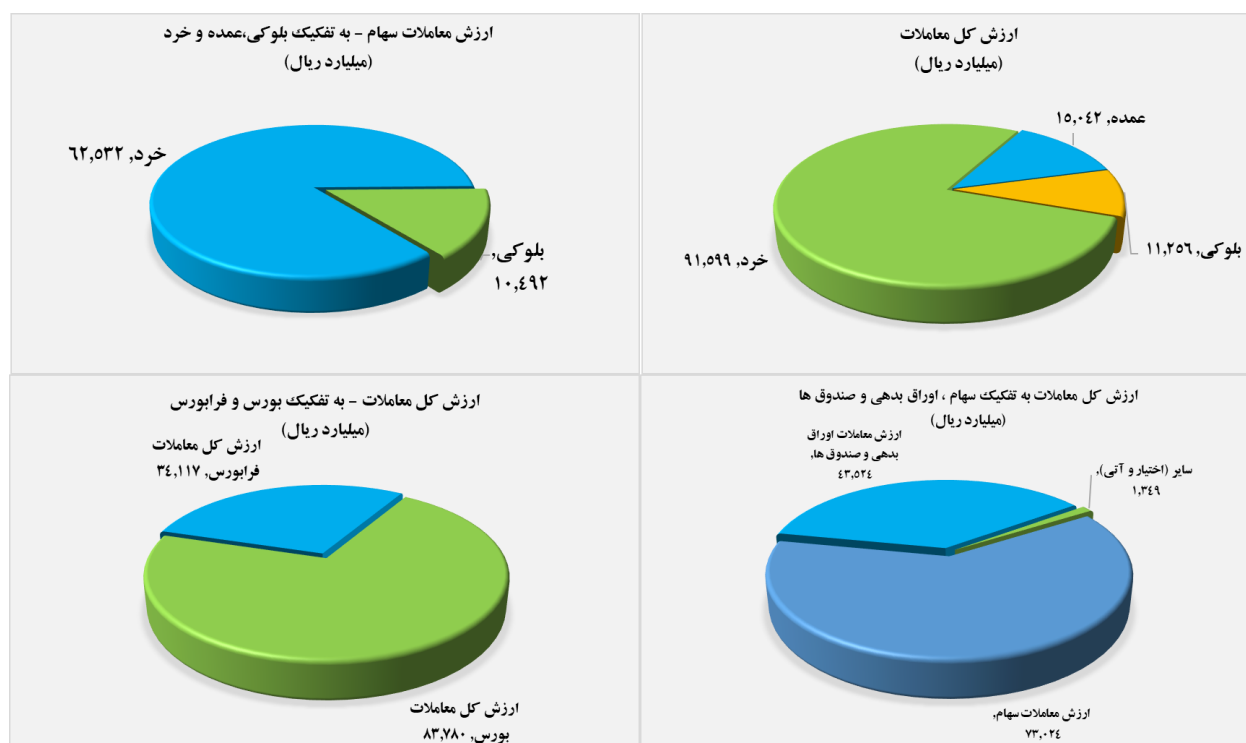
۱۴۰۰/۰۸/۱۶

www.sfg.ir - info@sfg.i



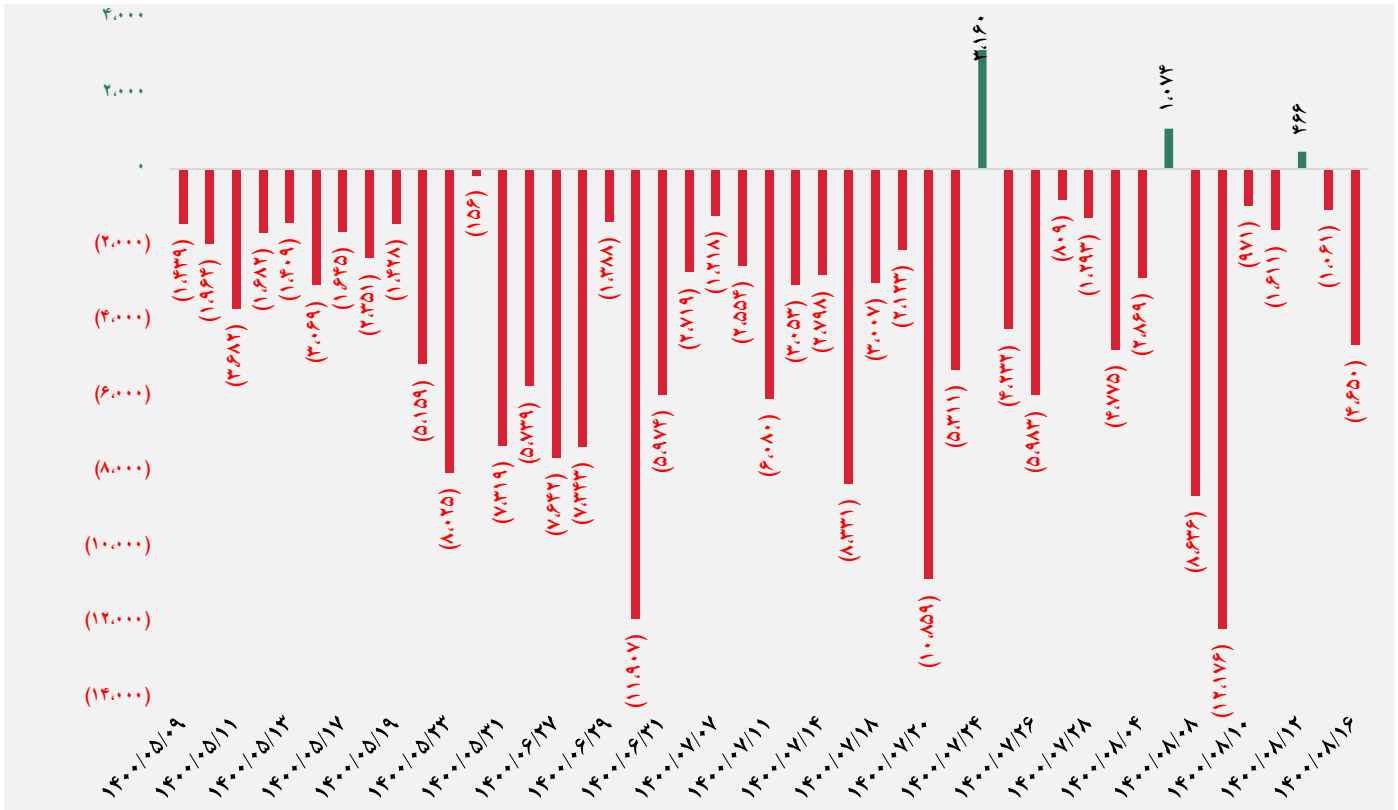
تصویر کلی بازار

فرا بورس		بورس	
۲۰,۲۳۱	شاخص کل	۱,۴۳۰,۹۶۱	شاخص کل
(۱۲۸)	تغییر شاخص	(۹,۶۸۹)	تغییر شاخص
۱۴,۸۶۱,۸۳۸	ارزش بازار (میلیارد ریال)	۵۷,۱۸۰,۶۳۵	ارزش بازار (میلیارد ریال)
۳۴,۱۱۷	ارزش معاملات (میلیارد ریال)	۸۳,۷۸۰	ارزش معاملات (میلیارد ریال)
بیشترین تاثیر مثبت در شاخص		بیشترین تاثیر مثبت در شاخص	
غصینو		رمپنا	
سمگا		خودرو	
دماوند		نوری	
شبصیر		اخابر	
بیشترین تاثیر منفی در شاخص		بیشترین تاثیر منفی در شاخص	
زاگرس		فولاد	
آریا		شستا	
فجهان		فارس	
صبا		فملی	

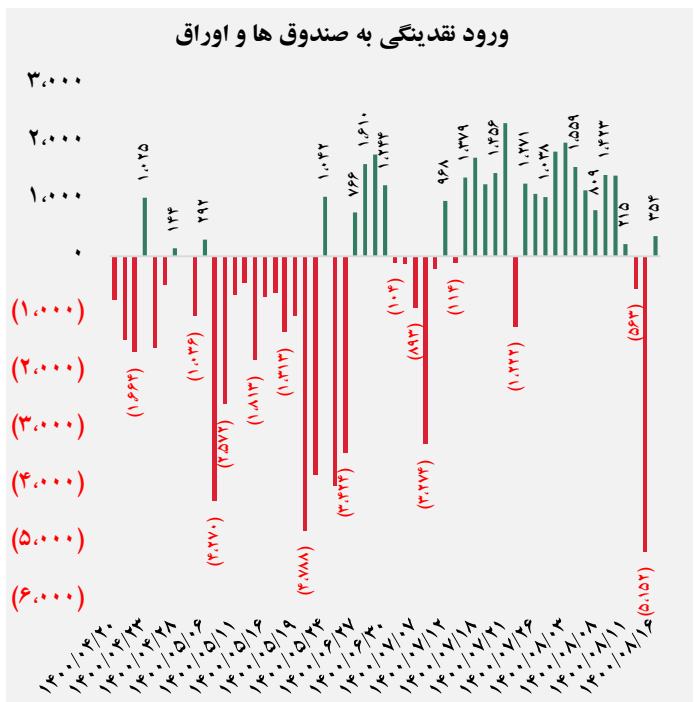
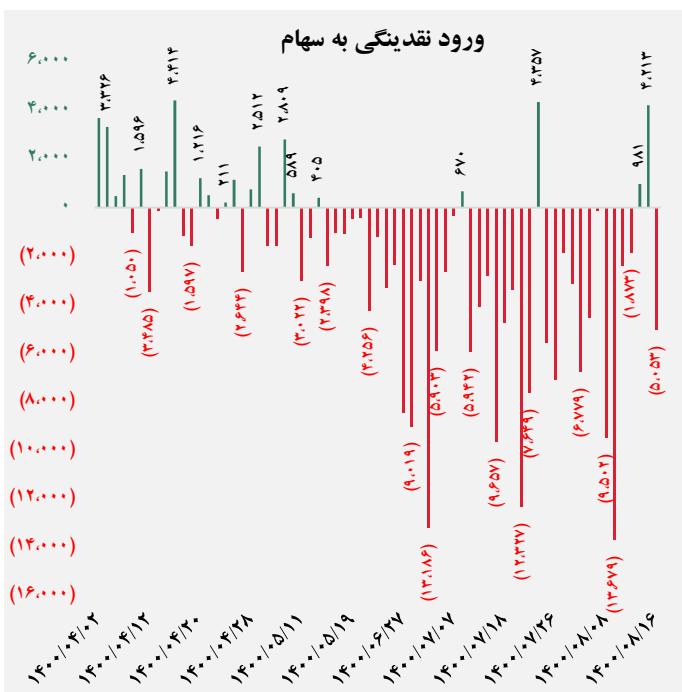




کل ورود (خروج) نقدینگی حقیقی ها (میلیارد ریال)

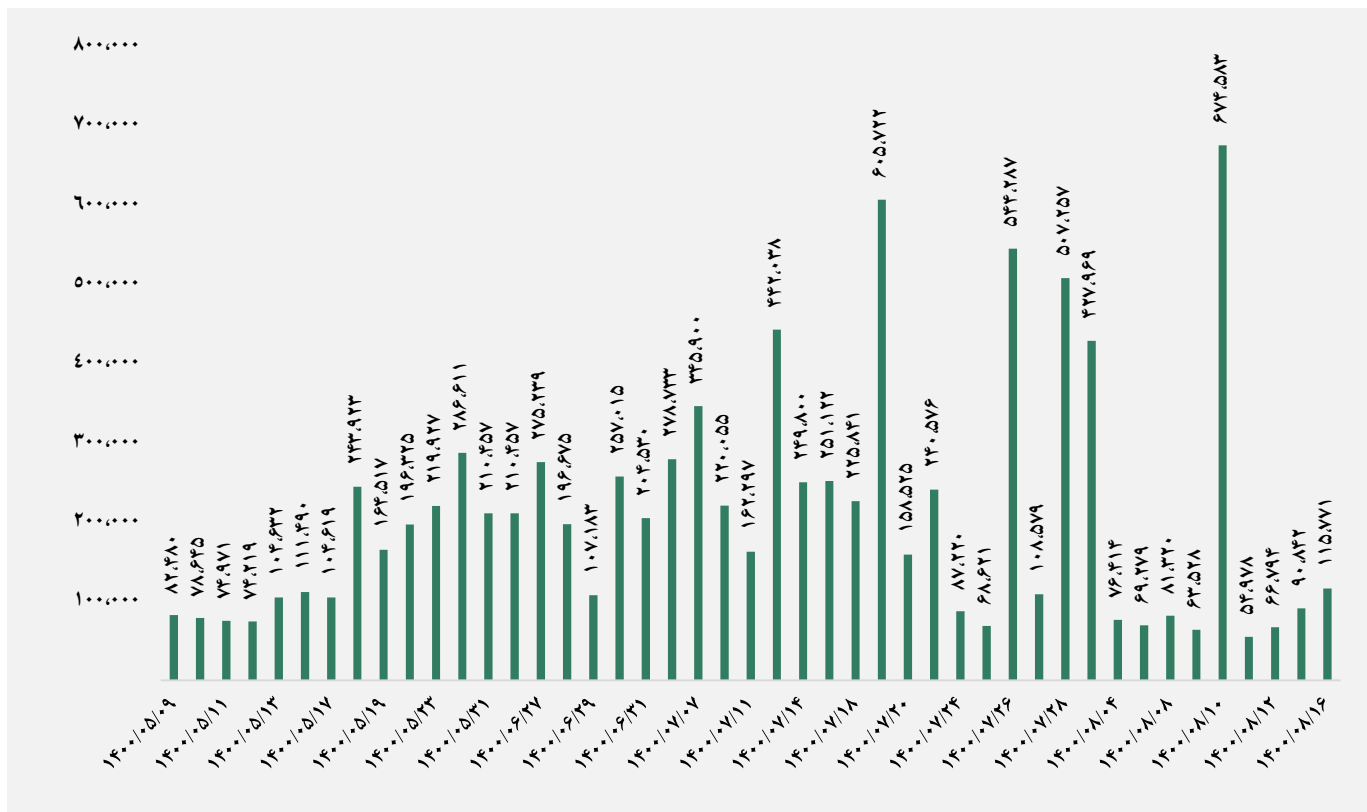


ورود نقدینگی حقیقی ها به تفکیک سهام و اوراق (میلیارد ریال)

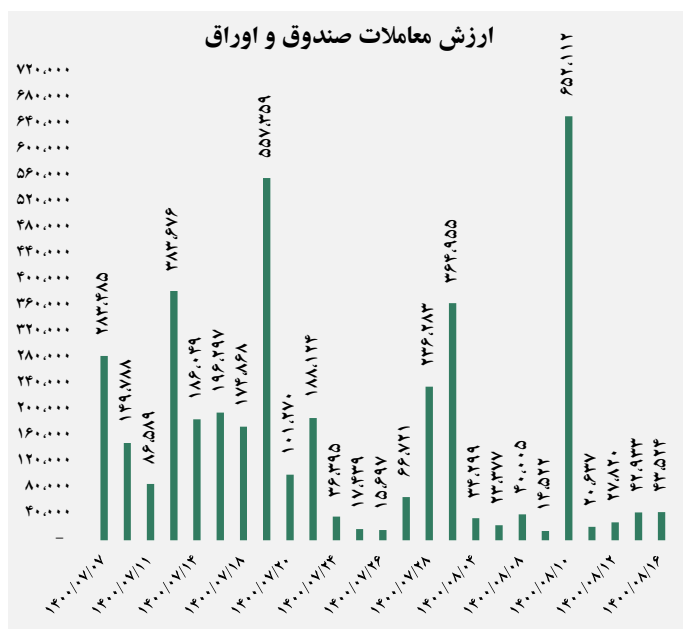
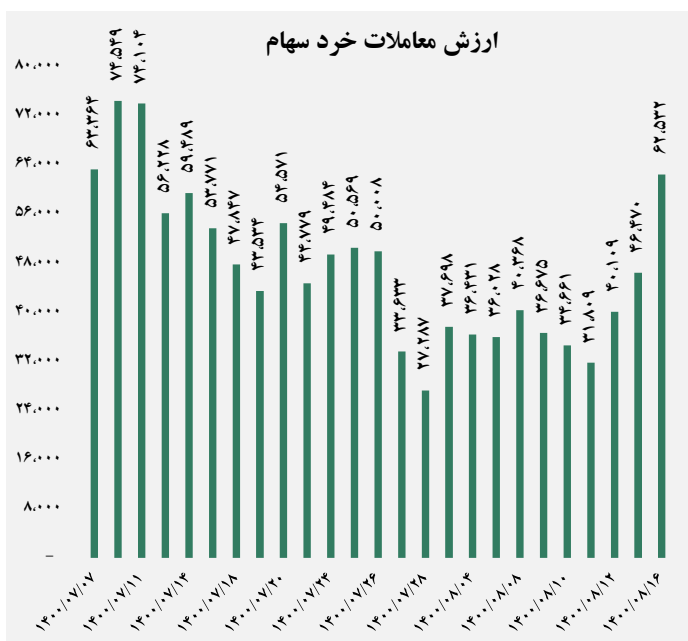




ارزش معاملات کل (میلیارد ریال)

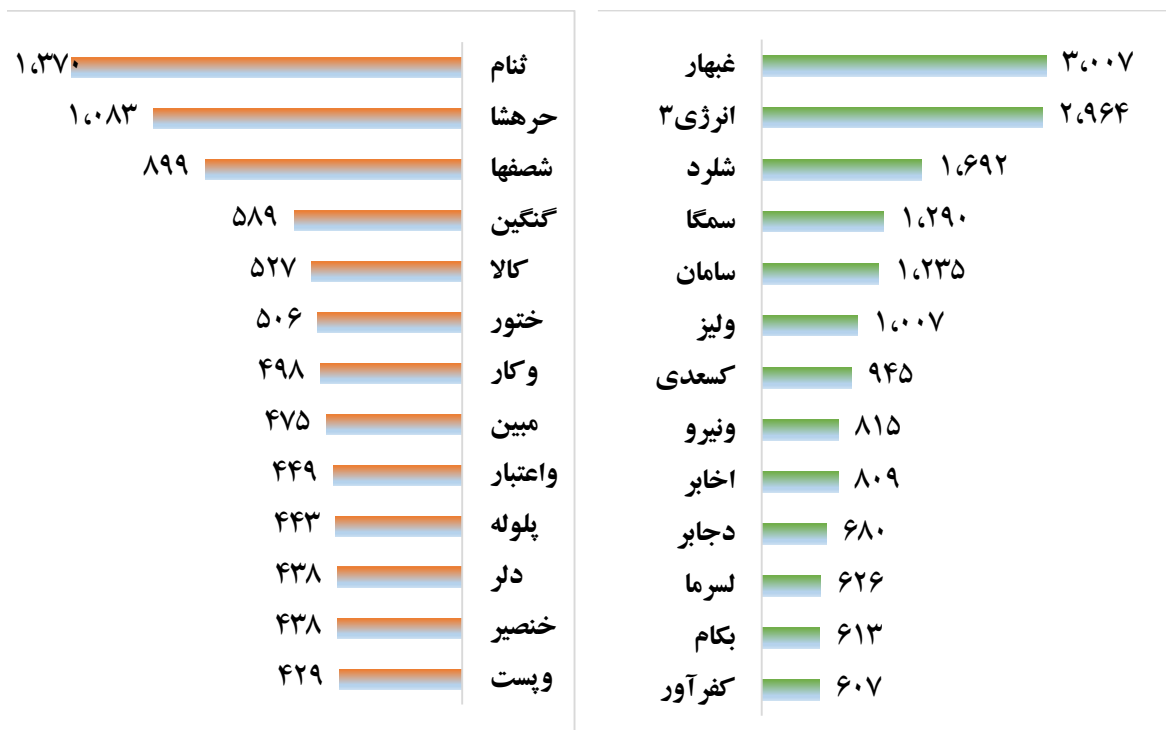


ارزش معاملات به تفکیک معاملات خرد و صندوق ها (میلیارد ریال)





بالاترین قدرت خرید و فروش حقیقی (میلیون ریال)



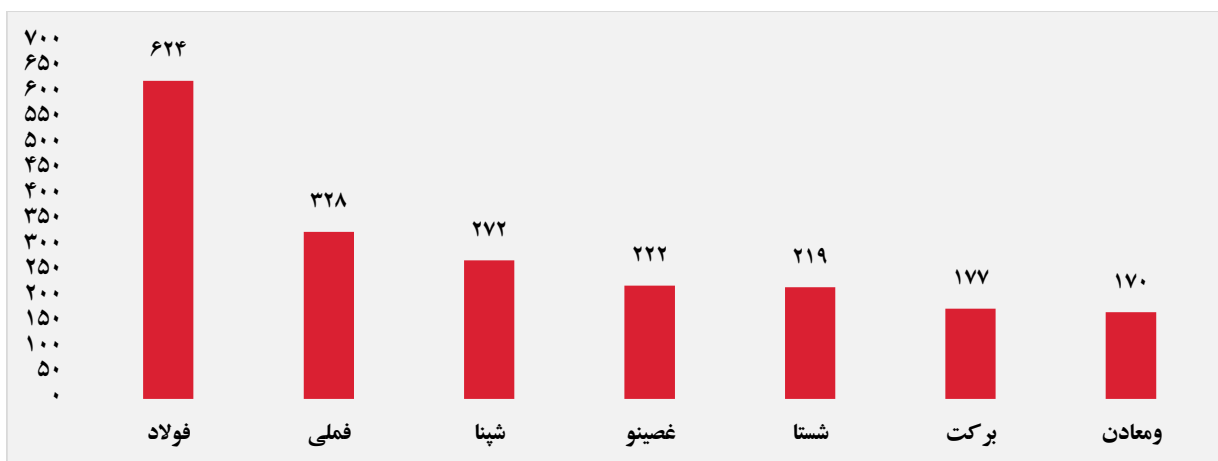
پول هوشمند

ردیف	ورود	ردیف	خروج
۱	خودرو	۱	فولاد
۲	رمپنا	۲	شستا
۳	اخابر	۳	برکت
۴	انرژی ۳	۴	حفاری
۵	ورنا	۵	وسکاب
۶	وساپا	۶	ودی
۷	وکادو	۷	غسالم
۸	غشهد	۸	ولساپا
۹	دزهرای	۹	وبصادر
۱۰	اوان	۱۰	وشهر

سهام با بیشترین ورود نقدینگی (میلیارد ریال)



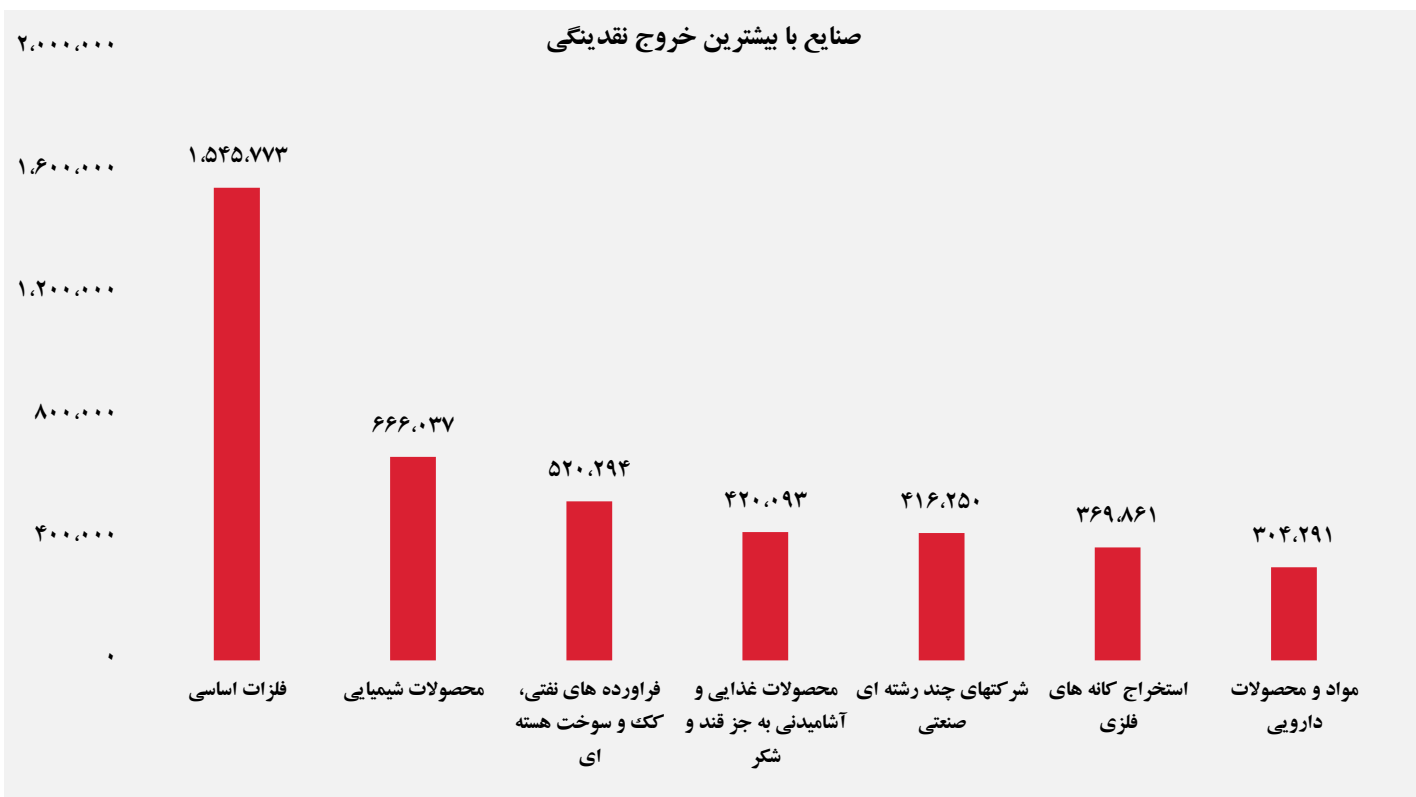
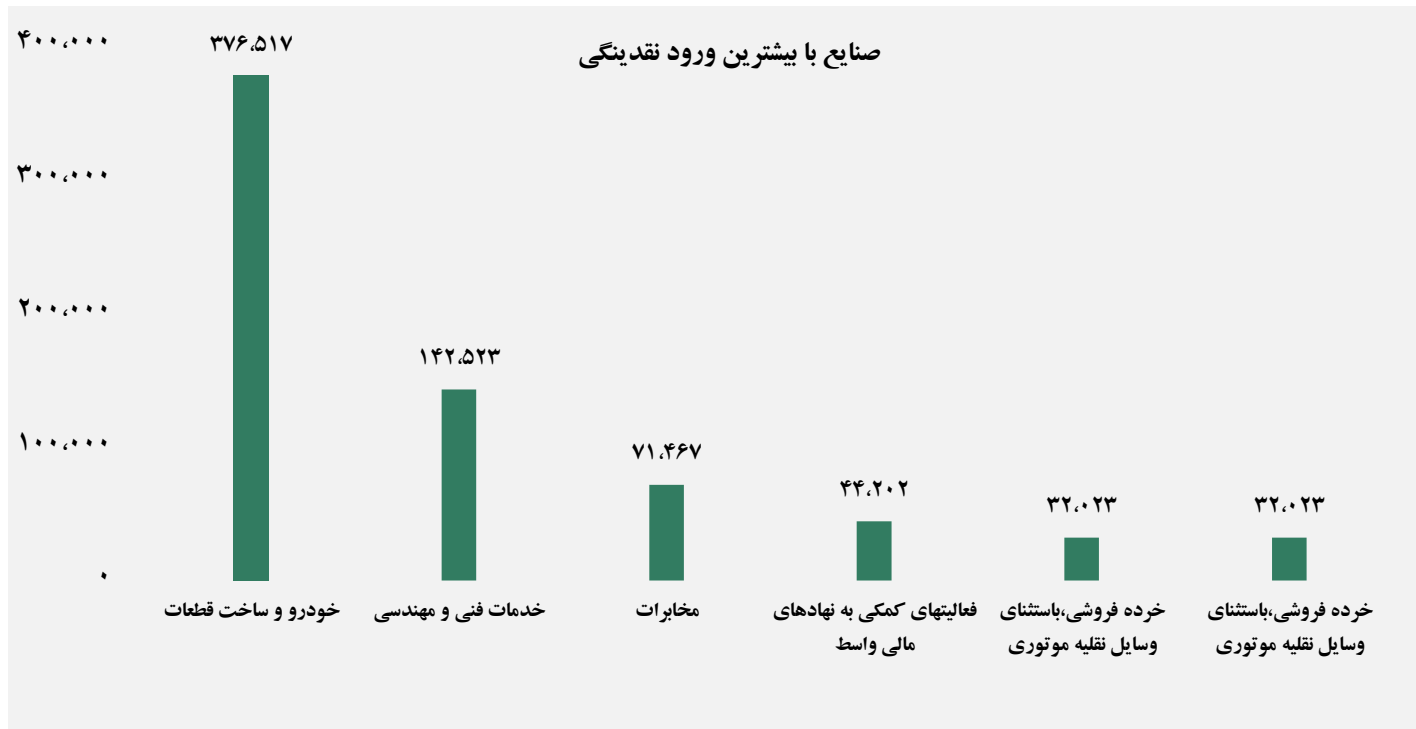
سهام با بیشترین خروج نقدینگی (میلیارد ریال)



واچ لیست

ردیف	نماد	ردیف	نماد
۱	کالا	۱۰	فرا بورس
۲	خنصیر	۱۱	انرژی ۳
۳	انرژی ۳	۱۲	توسن
۴	سپید	۱۳	نوری
۵	سیمرغ	۱۴	شغدیر
۶	برکت	۱۵	خففر
۷	مدیریت	۱۶	فسیزوار
۸	تاپکیش	۱۷	شوان

ورود و خروج نقدینگی به/از صنایع (میلیون ریال)



گروه مالی شهر گزارش روزانه تحلیل بازار