



گروه مالی شهر
SHAHR FINANCIAL GROUP

گزارش روزانه تحلیل بازار

معاونت سرمایه گذاری و توسعه

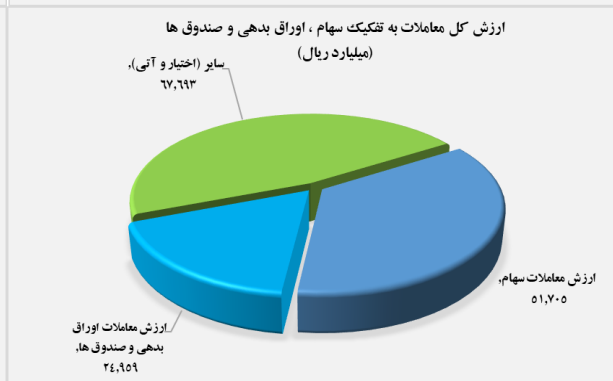
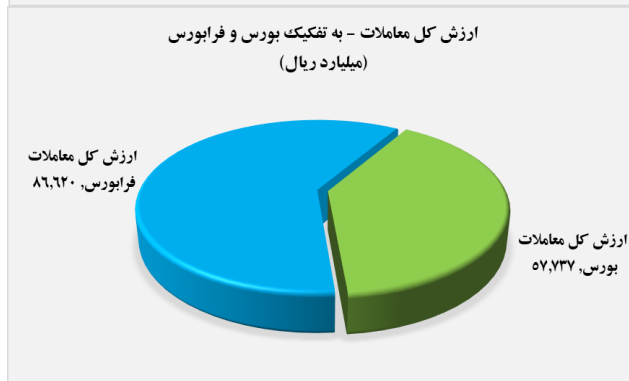
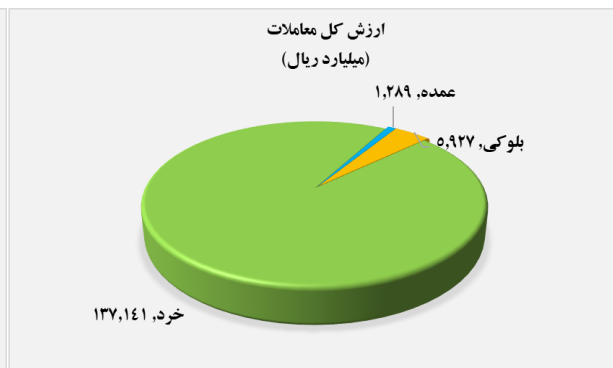
۱۴۰۰/۰۸/۱۹

www.sfg.ir - info@sfg.i



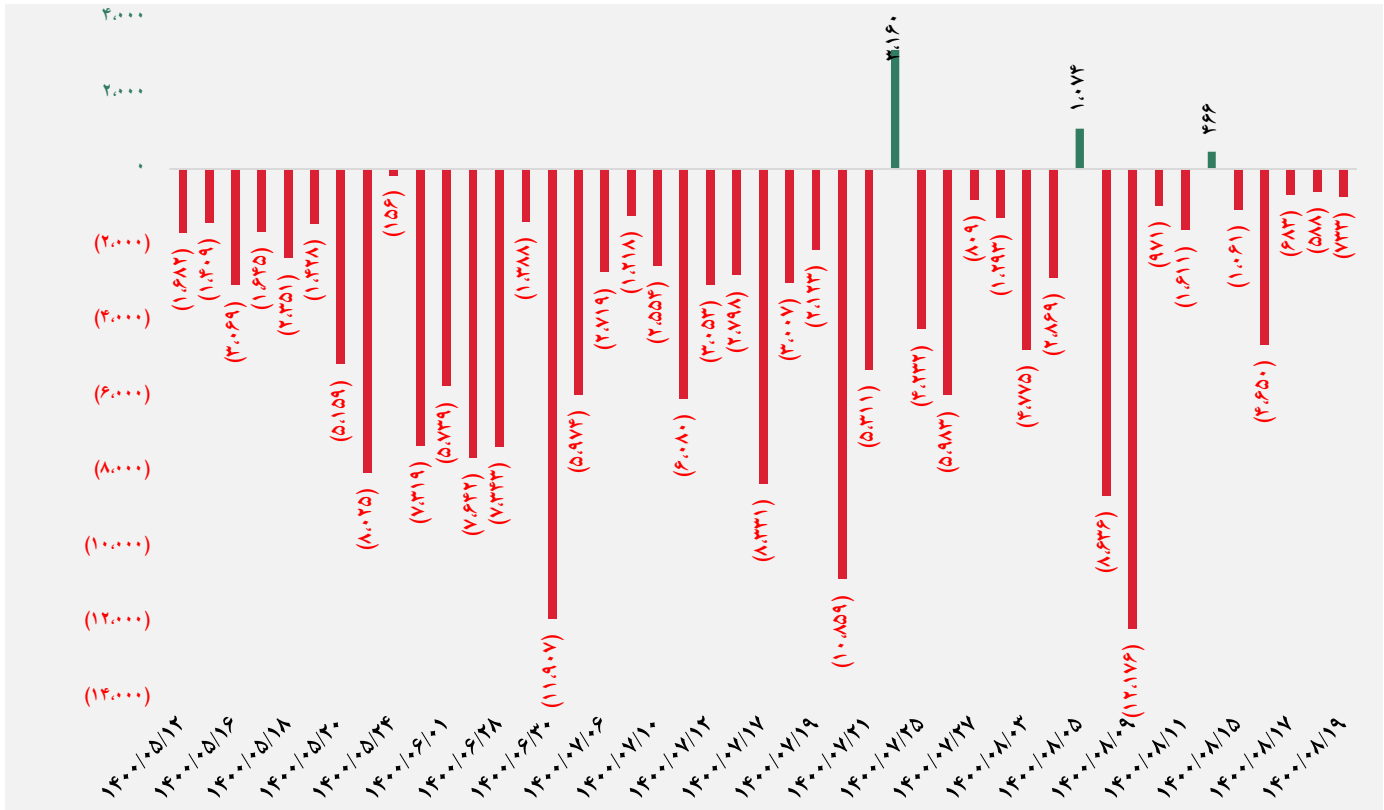
تصویر کلی بازار

فرا بورس		بورس	
۲۰,۶۴۷	شاخص کل	۱,۴۵۶,۵۲۲	شاخص کل
۷۴	تغییر شاخص	۸,۸۴۸	تغییر شاخص
۱۵,۱۳۶,۹۳۹	ارزش بازار (میلیارد ریال)	۵۸,۲۰۳,۳۷۵	ارزش بازار (میلیارد ریال)
۸۶,۶۲۰	ارزش معاملات (میلیارد ریال)	۵۷,۷۳۷	ارزش معاملات (میلیارد ریال)
بیشترین تاثیر مثبت در شاخص		بیشترین تاثیر مثبت در شاخص	
زاگرس		وبملت	
کگهر		وامید	
صبا		رمپنا	
سمگا		اخابر	
بیشترین تاثیر منفی در شاخص		بیشترین تاثیر منفی در شاخص	
آریا		نوری	
فرا بورس		پارسان	
غصینو		شپدیس	
شبصیر		فارس	

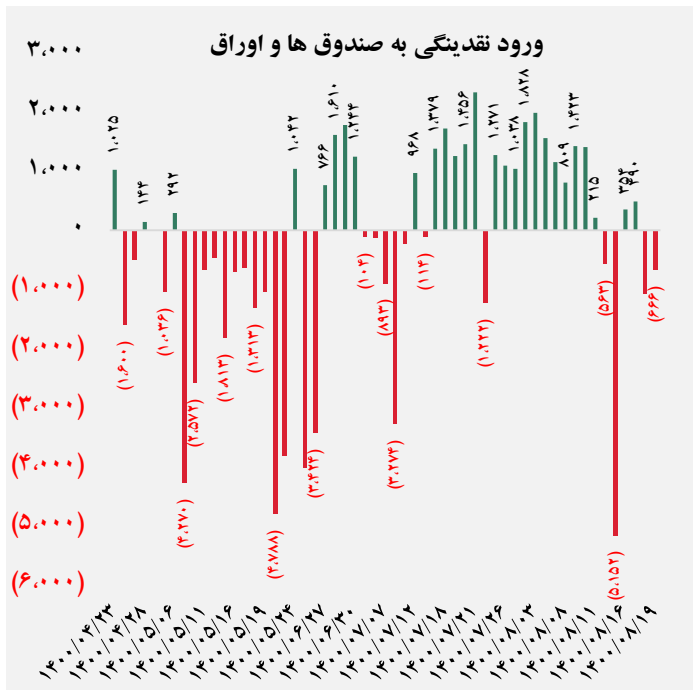
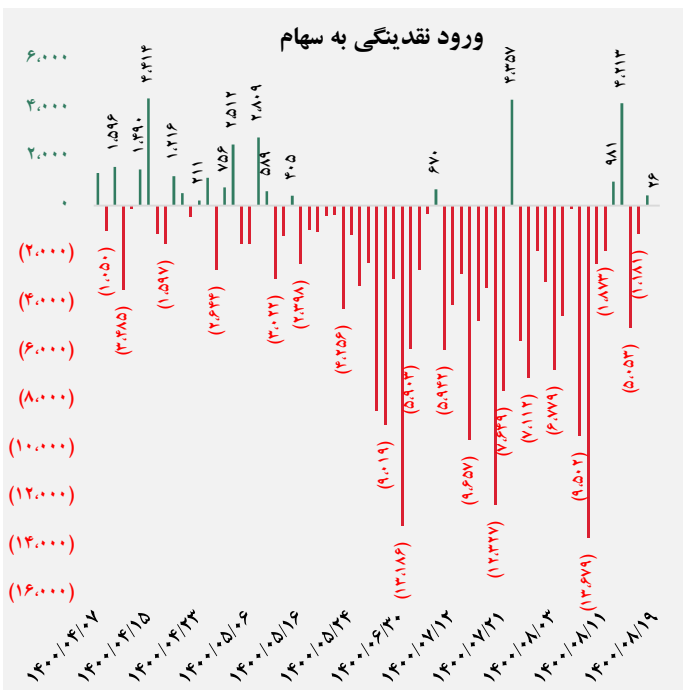




کل ورود (خروج) نقدینگی حقیقی ها (میلیارد ریال)

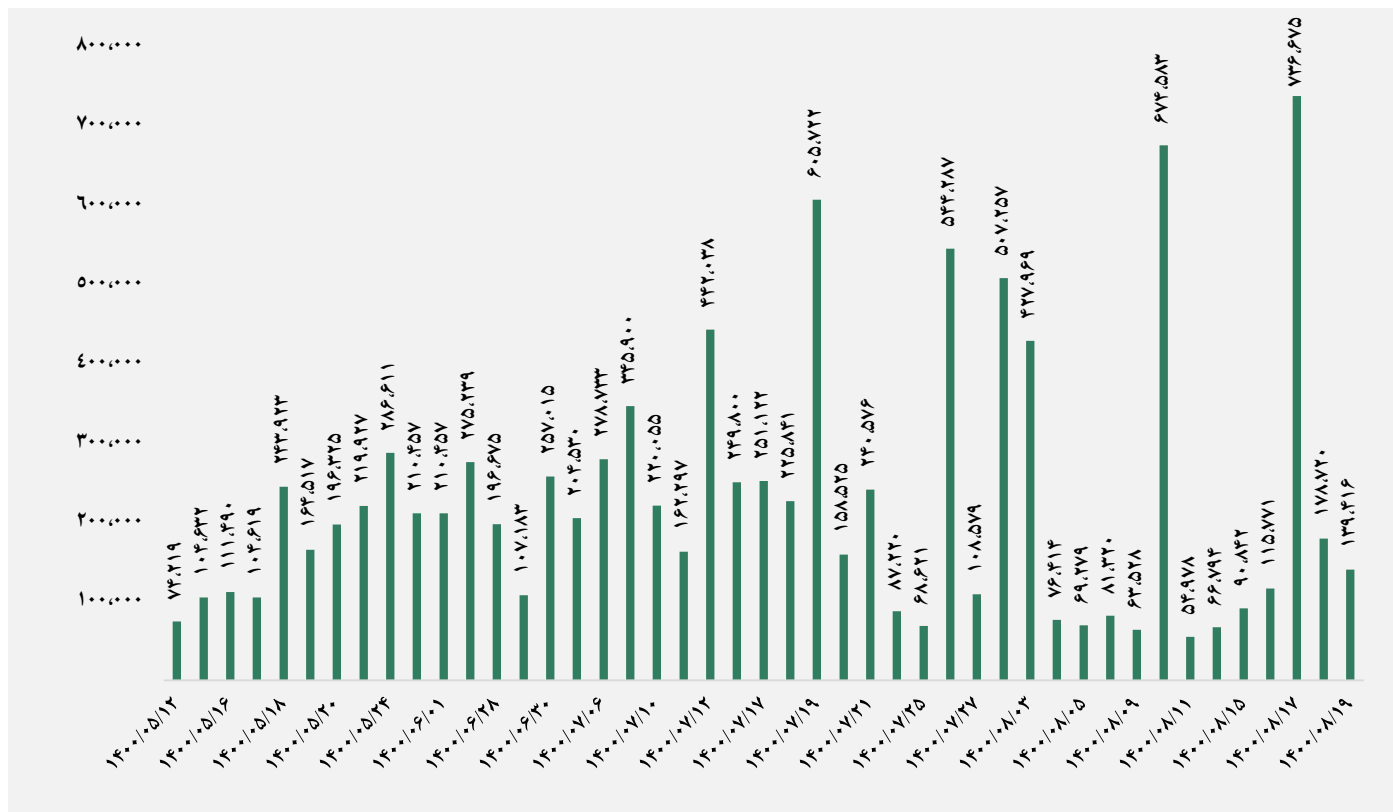


ورود (خروج) نقدینگی حقیقی ها به تفکیک سهام و اوراق (میلیارد ریال)

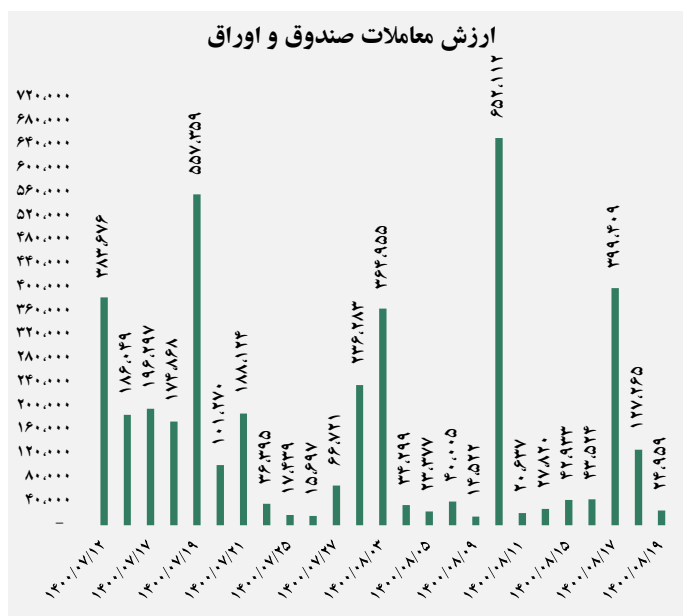
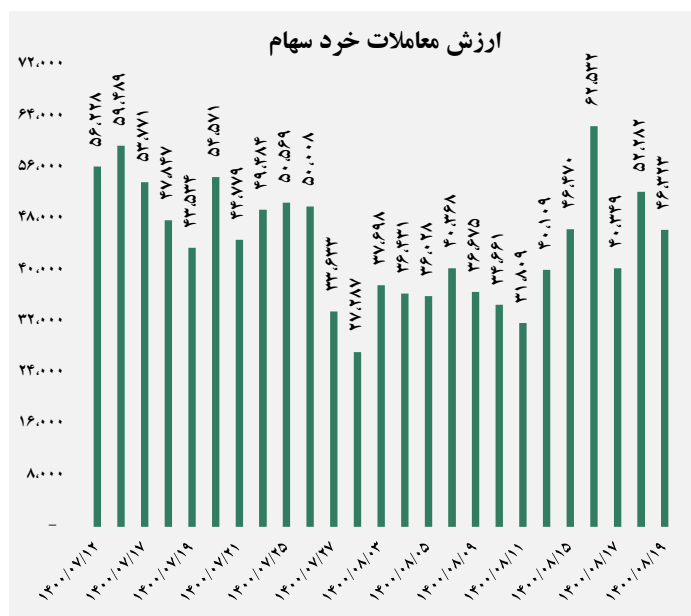




ارزش معاملات کل (میلیارد ریال)

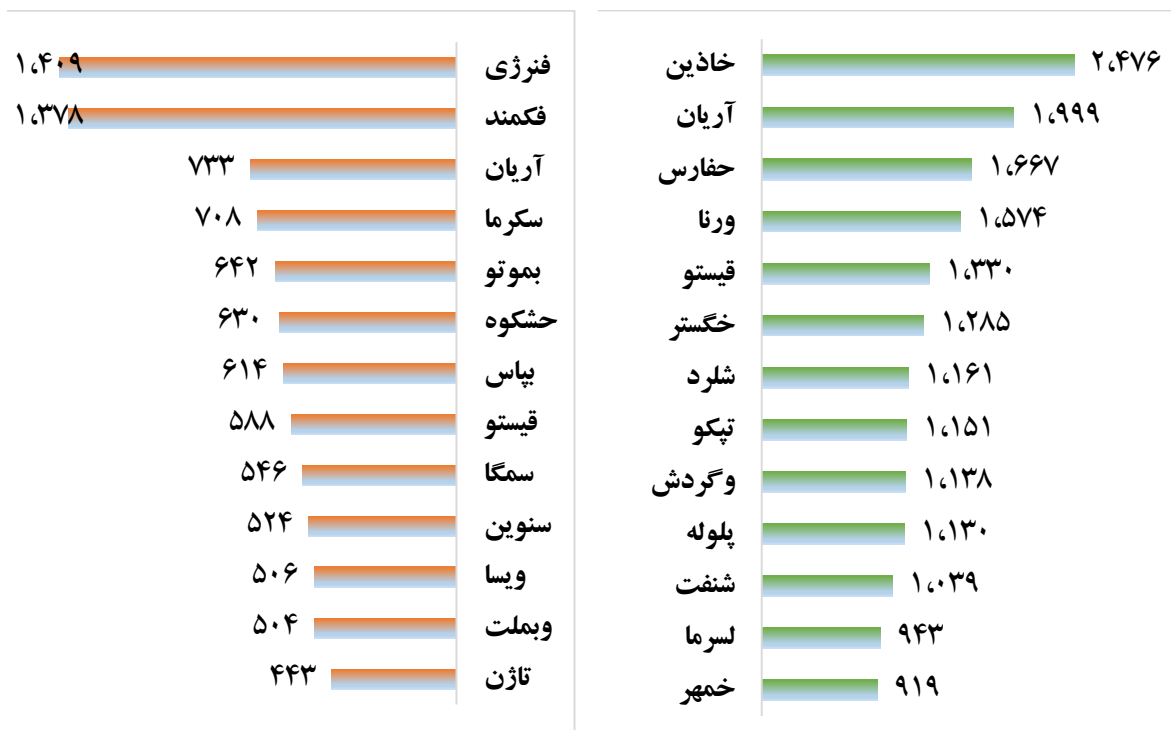


ارزش معاملات به تفکیک معاملات خرد و صندوق ها (میلیارد ریال)





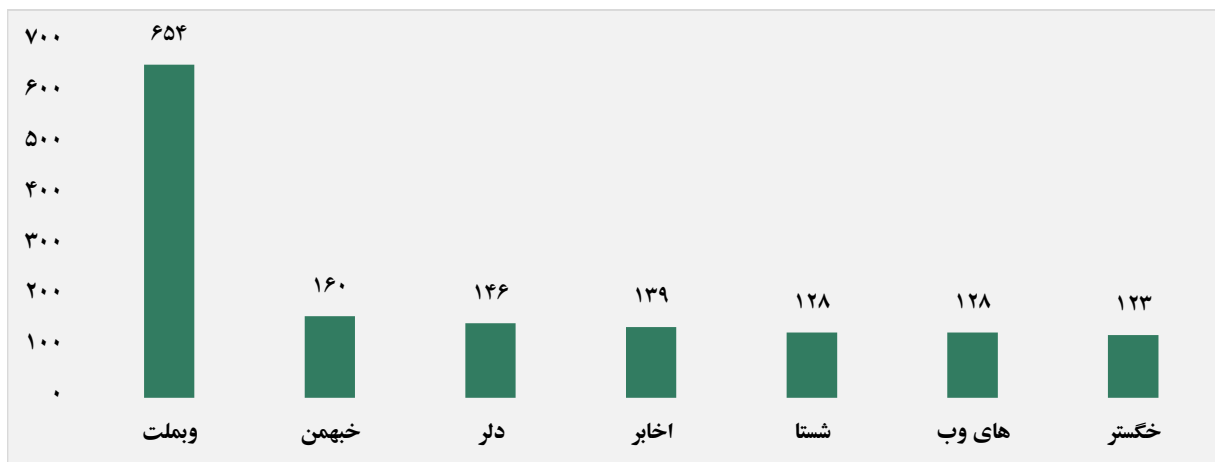
بالاترین قدرت خرید و فروش حقیقی (میلیون ریال)



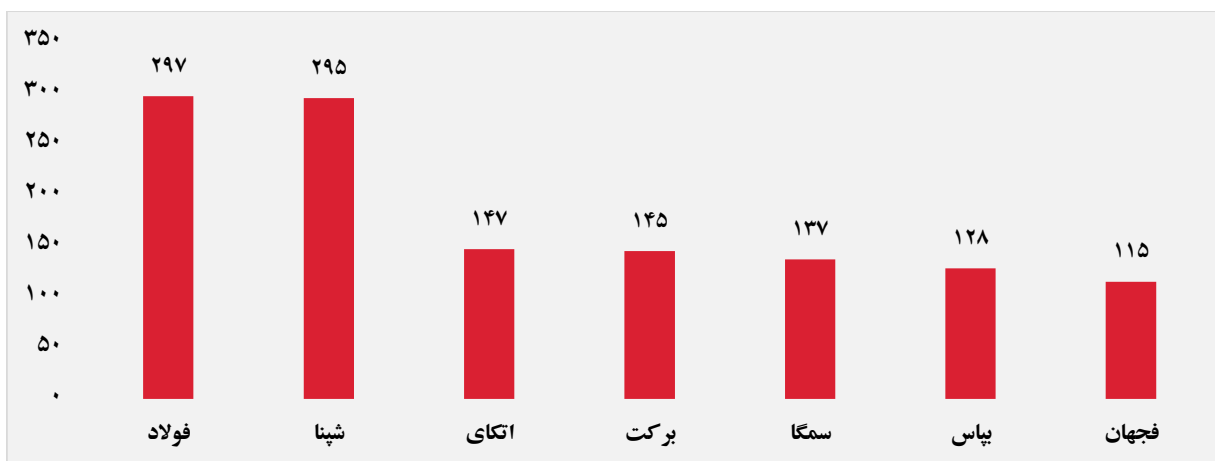
پول هوشمند

ردیف	ورود	ردیف	خروج
۱	دلر	۱	سکرما
۲	اخابر	۲	بموتو
۳	خدیزل	۳	مرقام
۴	دتوزیع	۴	دجابر
۵	وسین	۵	وٹخوز
۶	کروی	۶	بایکا
۷	شفت	۷	وجامی
۸	وبصادر	۸	وحافظ
۹	ویارس	۹	ولقمان
۱۰	دارو	۱۰	-

سهام با بیشترین ورود نقدینگی (میلیارد ریال)



سهام با بیشترین خروج نقدینگی (میلیارد ریال)



واچ لیست

ردیف	نماد	ردیف	نماد
۱	دلر	۱۰	فنف
۲	سپید	۱۱	فراپورس
۳	شاوان	۱۲	غشان
۴	شغدیر	۱۳	تاپکیش
۵	ویسا	۱۴	ثشاهد
۶	دتوزیع	۱۵	اتکای
۷	کماسه	۱۶	زاگرس
۸	خنصیر	۱۷	سیمرغ

ورود و خروج نقدینگی به/از صنایع (میلیون ریال)

