



گروه مالی شهر
SHAHR FINANCIAL GROUP

گزارش روزانه تحلیل بازار

معاونت سرمایه گذاری و توسعه

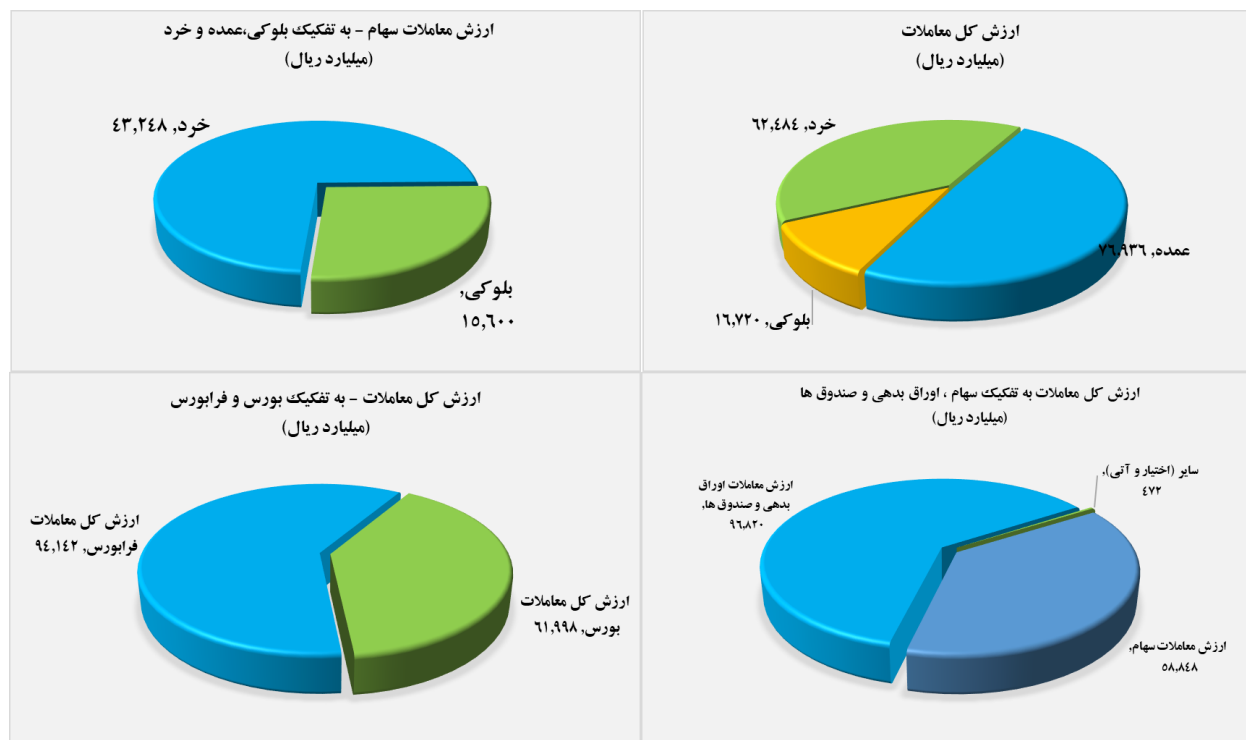
۱۴۰۰/۰۸/۲۳

www.sfg.ir - info@sfg.i



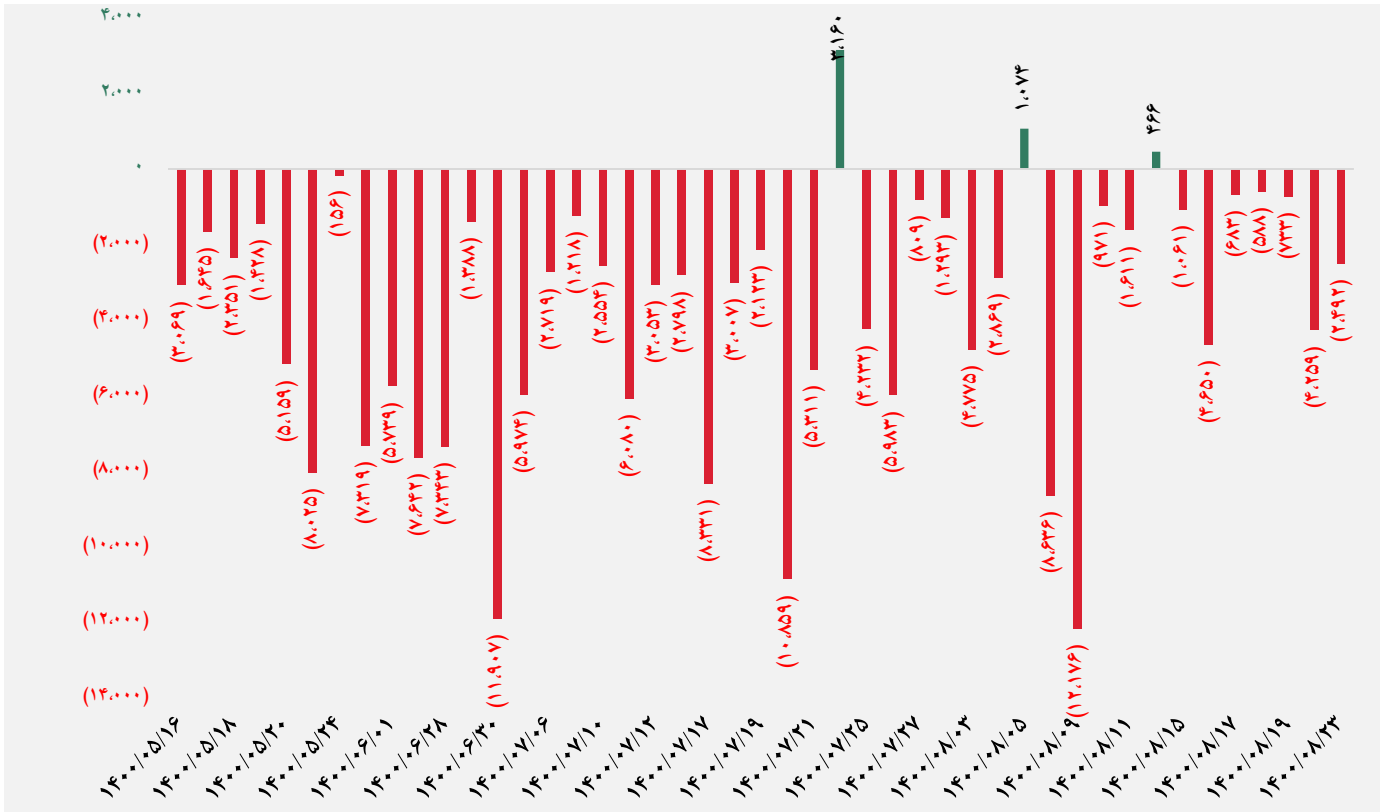
تصویر کلی بازار

فرا بورس		بورس	
۲۰,۵۲۹	شاخص کل	۱,۴۴۲,۵۸۸	شاخص کل
۶۱	تغییر شاخص	۳,۳۴۳	تغییر شاخص
۱۵,۰۸۷,۲۱۹	ارزش بازار (میلیارد ریال)	۵۷,۶۴۵,۶۳۷	ارزش بازار (میلیارد ریال)
۹۴,۱۴۲	ارزش معاملات (میلیارد ریال)	۶۱,۹۹۸	ارزش معاملات (میلیارد ریال)
بیشترین تاثیر مثبت در شاخص		بیشترین تاثیر مثبت در شاخص	
آریا		فخوز	
غصینو		نوری	
شجم		کگل	
کوثر		رمینا	
بیشترین تاثیر منفی در شاخص		بیشترین تاثیر منفی در شاخص	
هرمز		شستا	
فرا بورس		غکورش	
ذوب		فملی	
شگویا		وبملت	

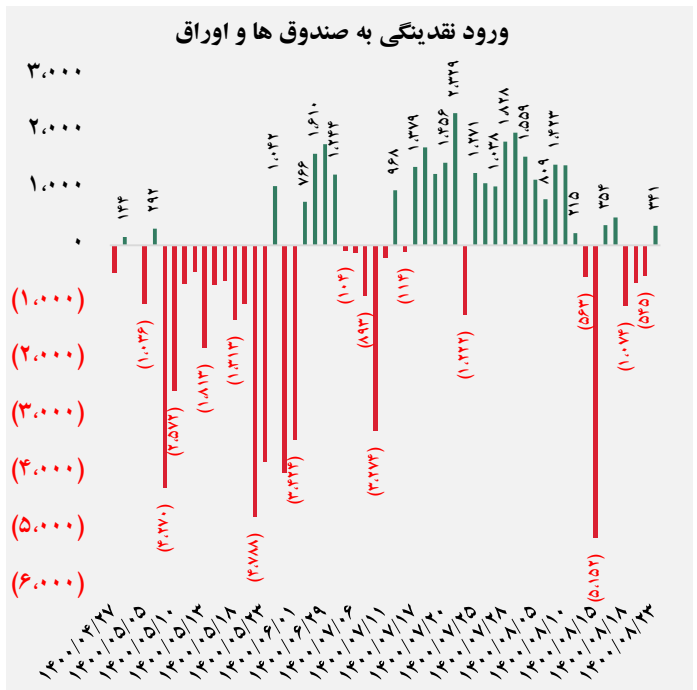
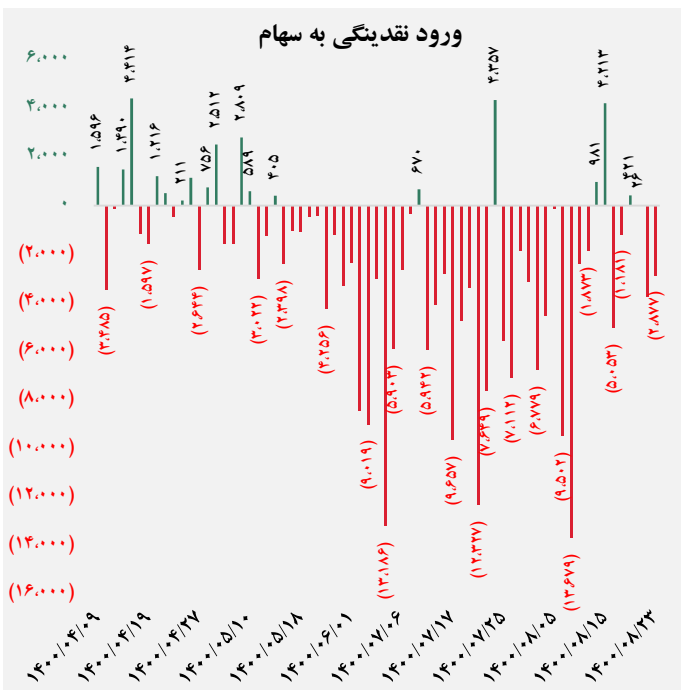




کل ورود نقدینگی حقیقی ها (میلیارد ریال)

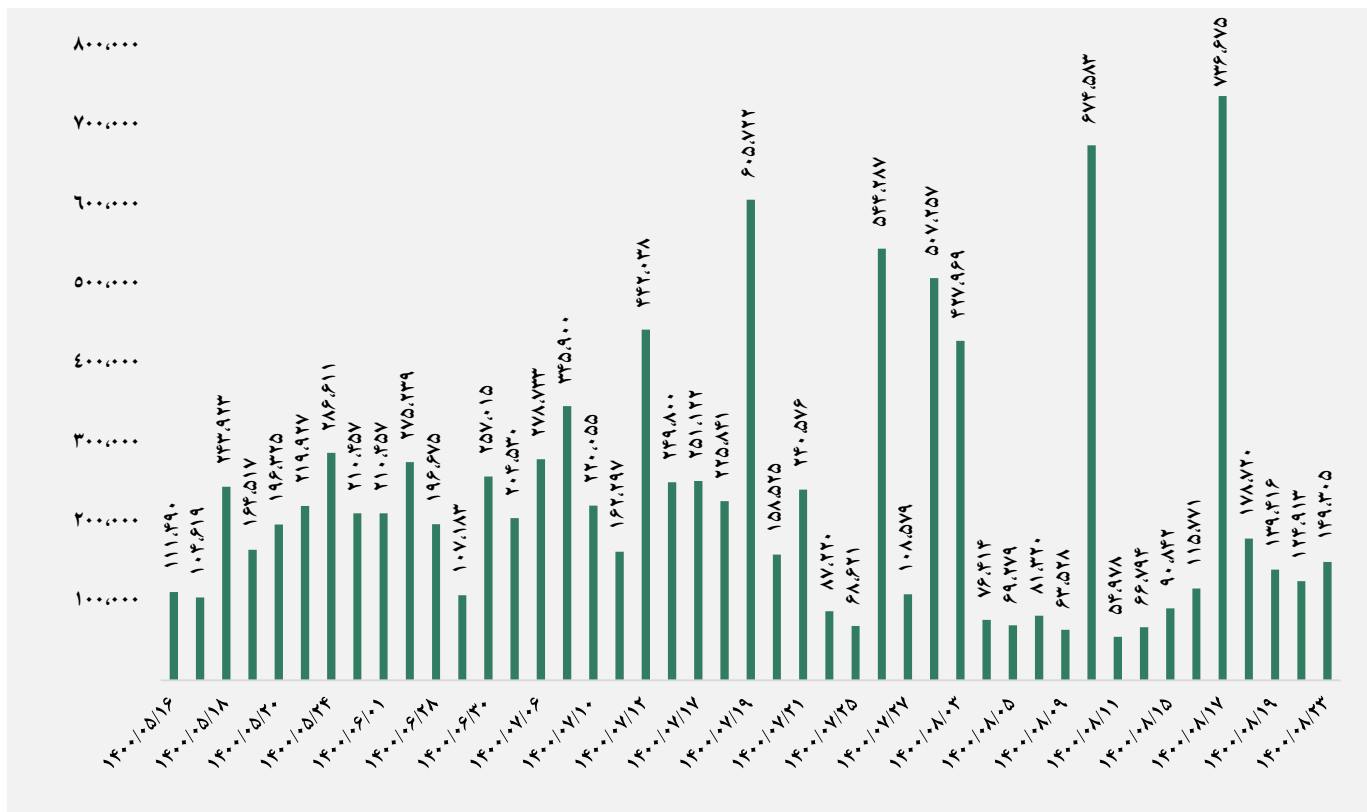


ورود نقدینگی حقیقی ها به تفکیک سهام و اوراق (میلیارد ریال)

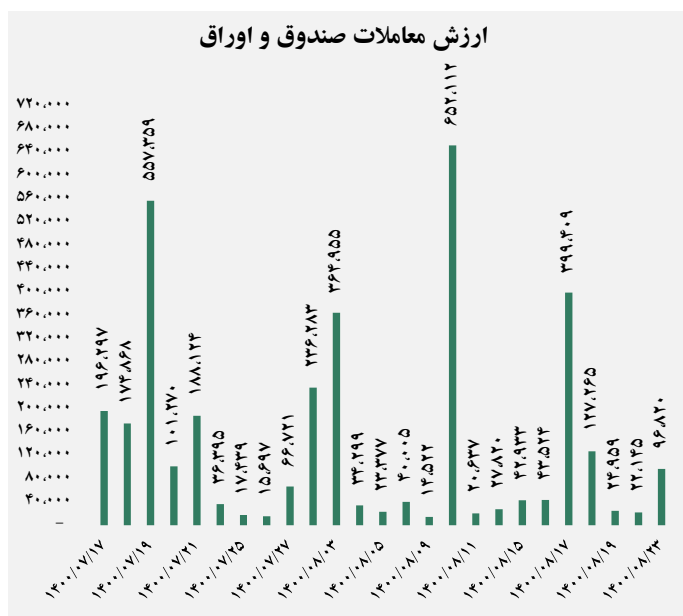
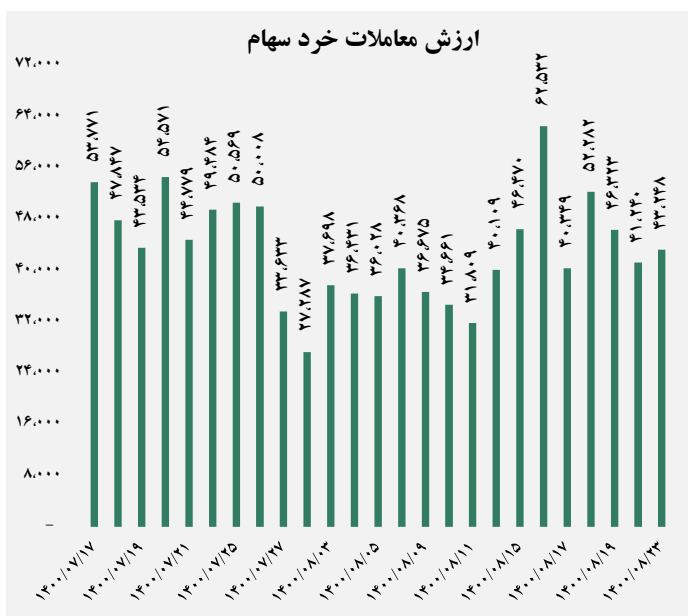




ارزش معاملات کل (میلیارد ریال)

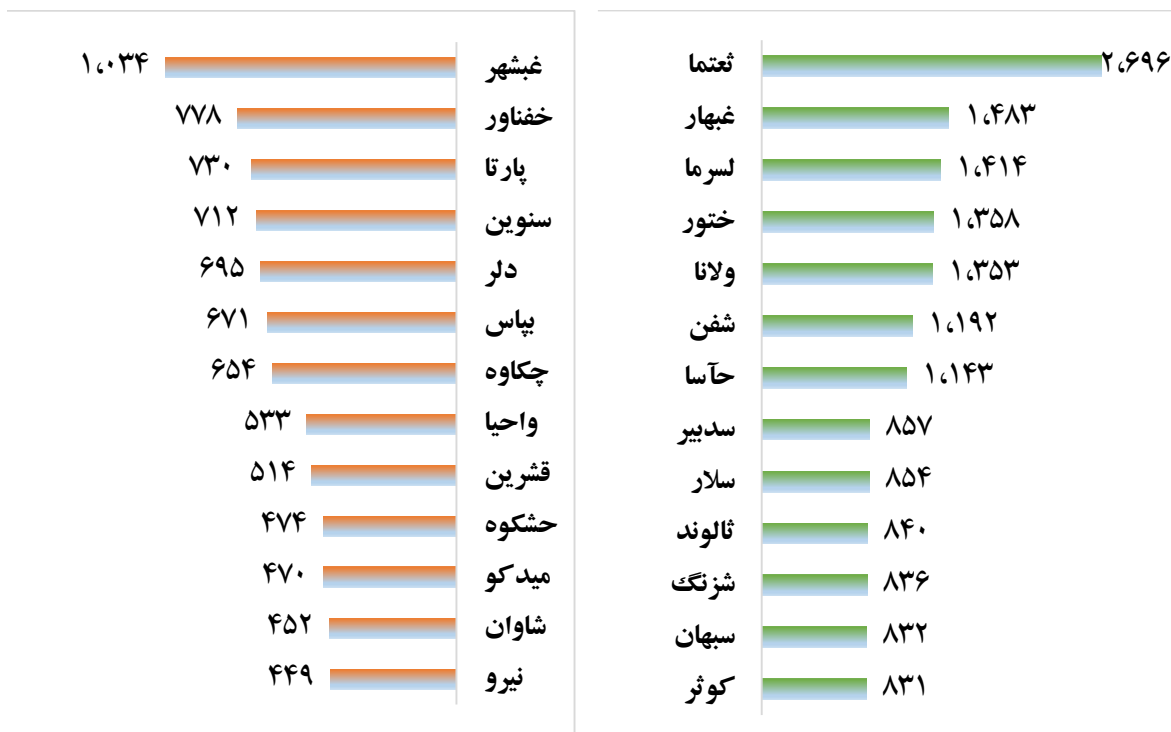


ارزش معاملات به تفکیک معاملات خرد و صندوق ها (میلیارد ریال)





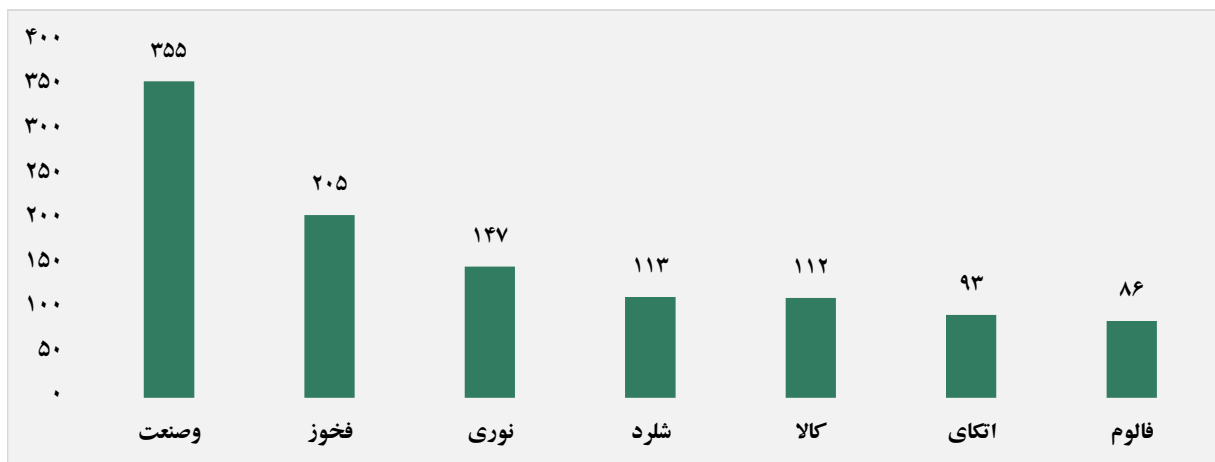
بالاترین قدرت خرید و فروش حقیقی (میلیون ریال)




پول هوشمند

ردیف	ورود	ردیف	خروج
۱	و صنعت	۱	غکورش
۲	فالوم	۲	شستا
۳	سمایه	۳	وبملت
۴	خگستر	۴	دشیمی
۵	دکیمی	۵	دلر
۶	وساپا	۶	زنگان
۷	خزامیا	۷	غبشهر
۸	اتکای	۸	بهپاک
۹	بسویچ	۹	ددام
۱۰	ورنا	۱۰	دابور

سهام با بیشترین ورود نقدینگی (میلیارد ریال)



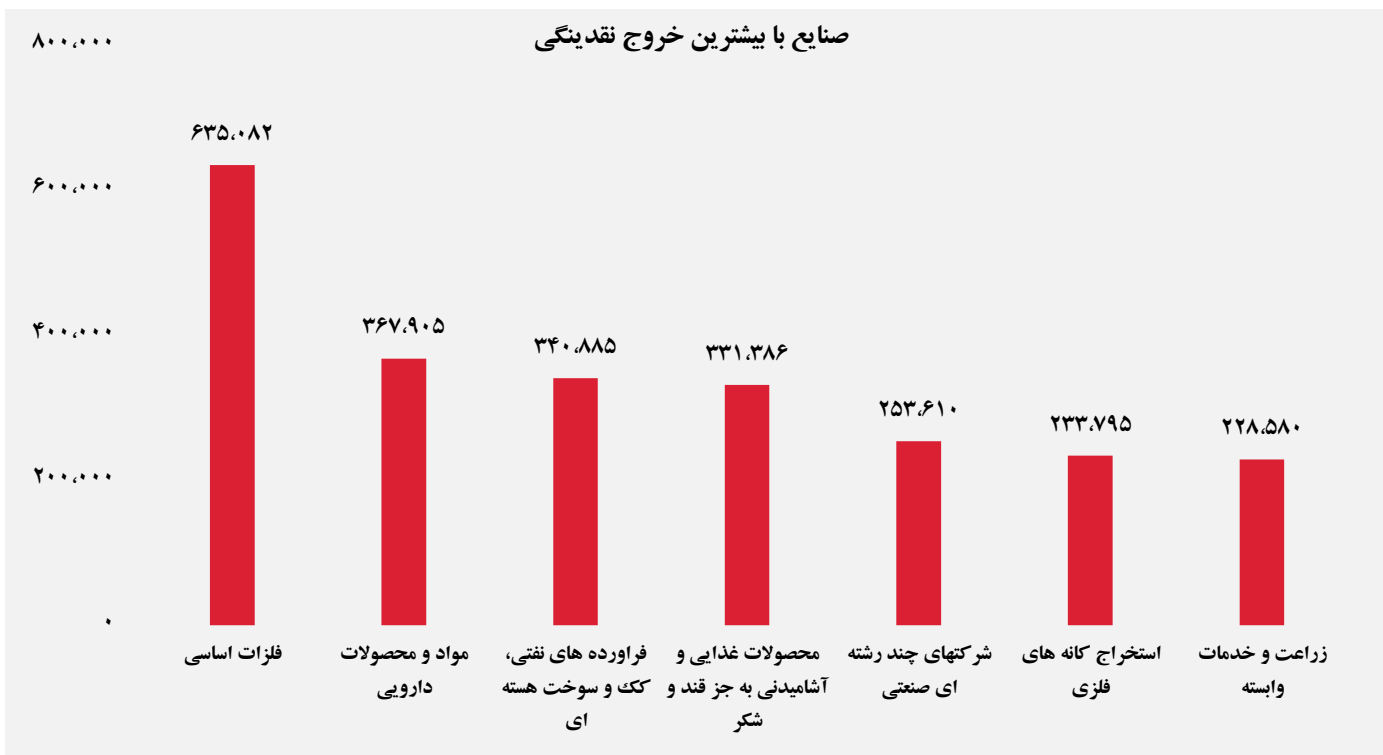
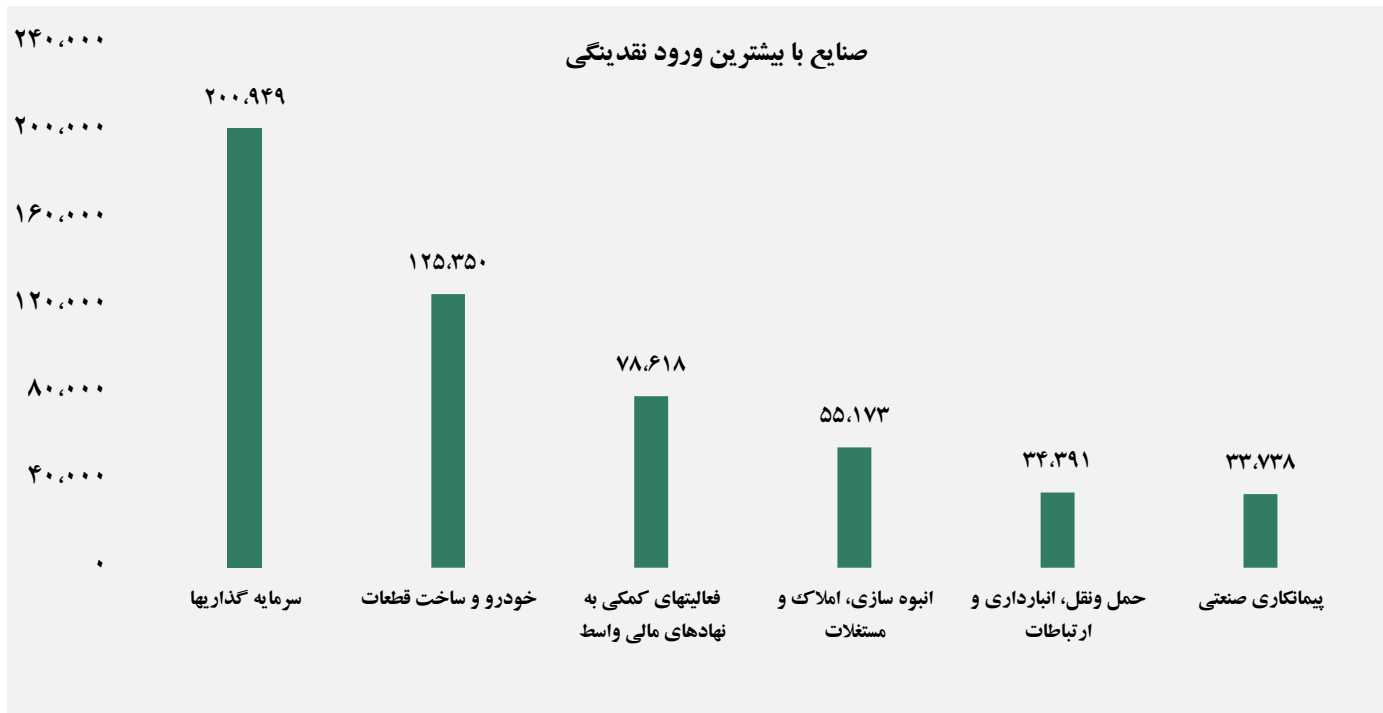
سهام با بیشترین خروج نقدینگی (میلیارد ریال)



واچ لیست

ردیف	نماد	ردیف	نماد
۱	سپید	۱۰	دلر
۲	خنصیر	۱۱	وصعت
۳	سیمرغ	۱۲	خکار
۴	غکورش	۱۳	دتوزیع
۵	شغدیر	۱۴	کماسه
۶	کالا	۱۵	کسرا
۷	شاوان	۱۶	فراپورس
۸	شلرد	۱۷	وساخت

ورود و خروج نقدینگی به/از صنایع (میلیون ریال)



گروه مالی شهر گزارش روزانه تحلیل بازار