



گروه مالی شهر
SHAHR FINANCIAL GROUP

گزارش روزانه تحلیل بازار

معاونت سرمایه گذاری و توسعه

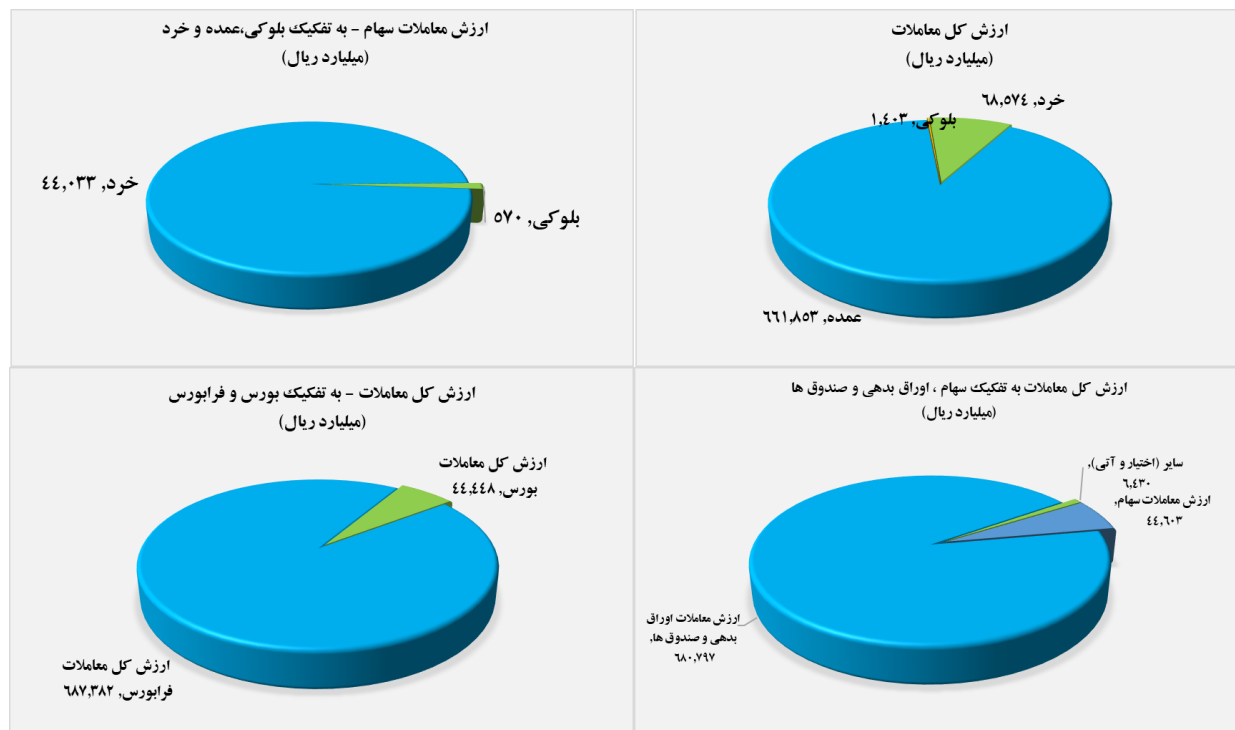
۱۴۰۰/۰۸/۲۴

www.sfg.ir - info@sfg.i



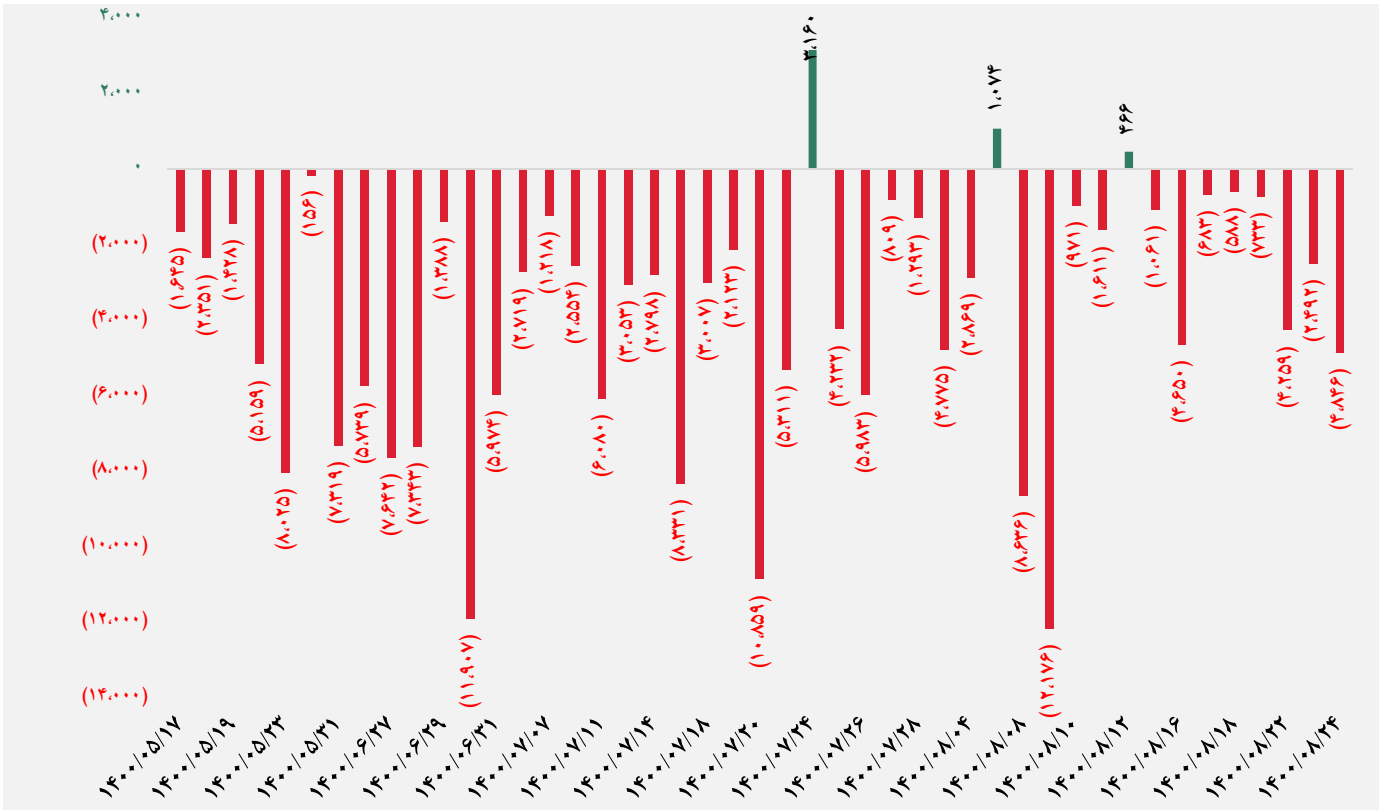
تصویر کلی بازار

فرا بورس		بورس	
۲۰,۲۸۷	شاخص کل	۱,۴۱۶,۳۳۹	شاخص کل
(۲۴۲)	تغییر شاخص	(۲۶,۱۷۵)	تغییر شاخص
۱۴,۹۴۰,۰۲۱	ارزش بازار (میلیارد ریال)	۵۶,۵۹۷,۰۶۹	ارزش بازار (میلیارد ریال)
۶۸۷,۳۸۲	ارزش معاملات (میلیارد ریال)	۴۴,۴۴۸	ارزش معاملات (میلیارد ریال)
بیشترین تاثیر مثبت در شاخص		بیشترین تاثیر مثبت در شاخص	
غصینو		بورس	
وهوز		پاکشو	
ارفع		حکشتی	
بساما		برکت	
بیشترین تاثیر منفی در شاخص		بیشترین تاثیر منفی در شاخص	
آریا		فولاد	
زاگرس		فارس	
شگویا		فملی	
ذوب		شستا	

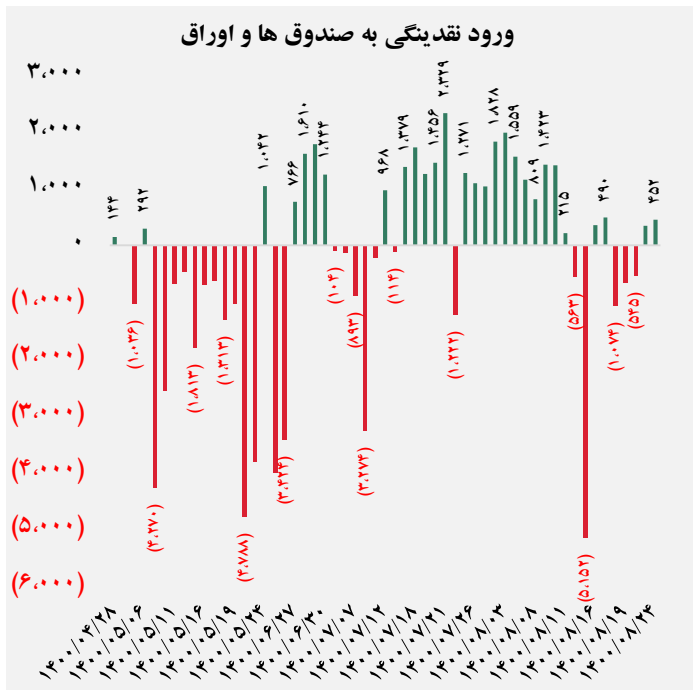
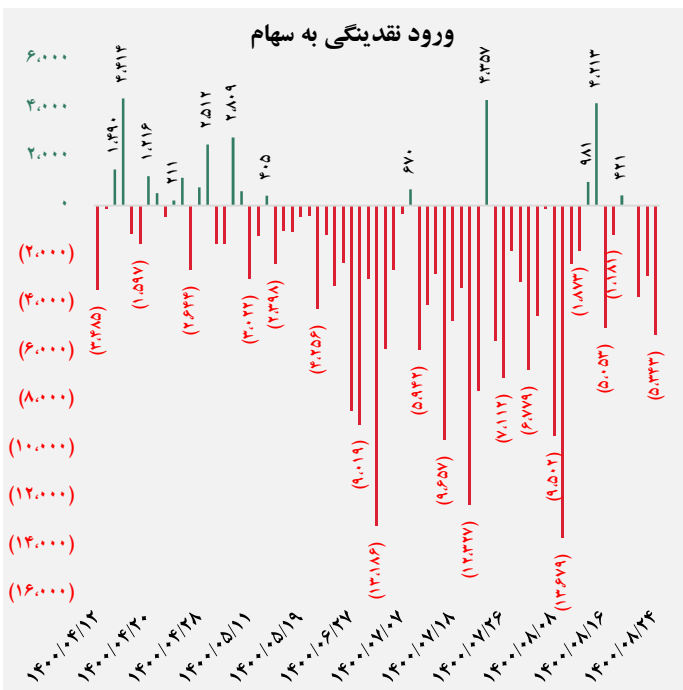




کل ورود (خروج) نقدینگی حقیقی ها (میلیارد ریال)

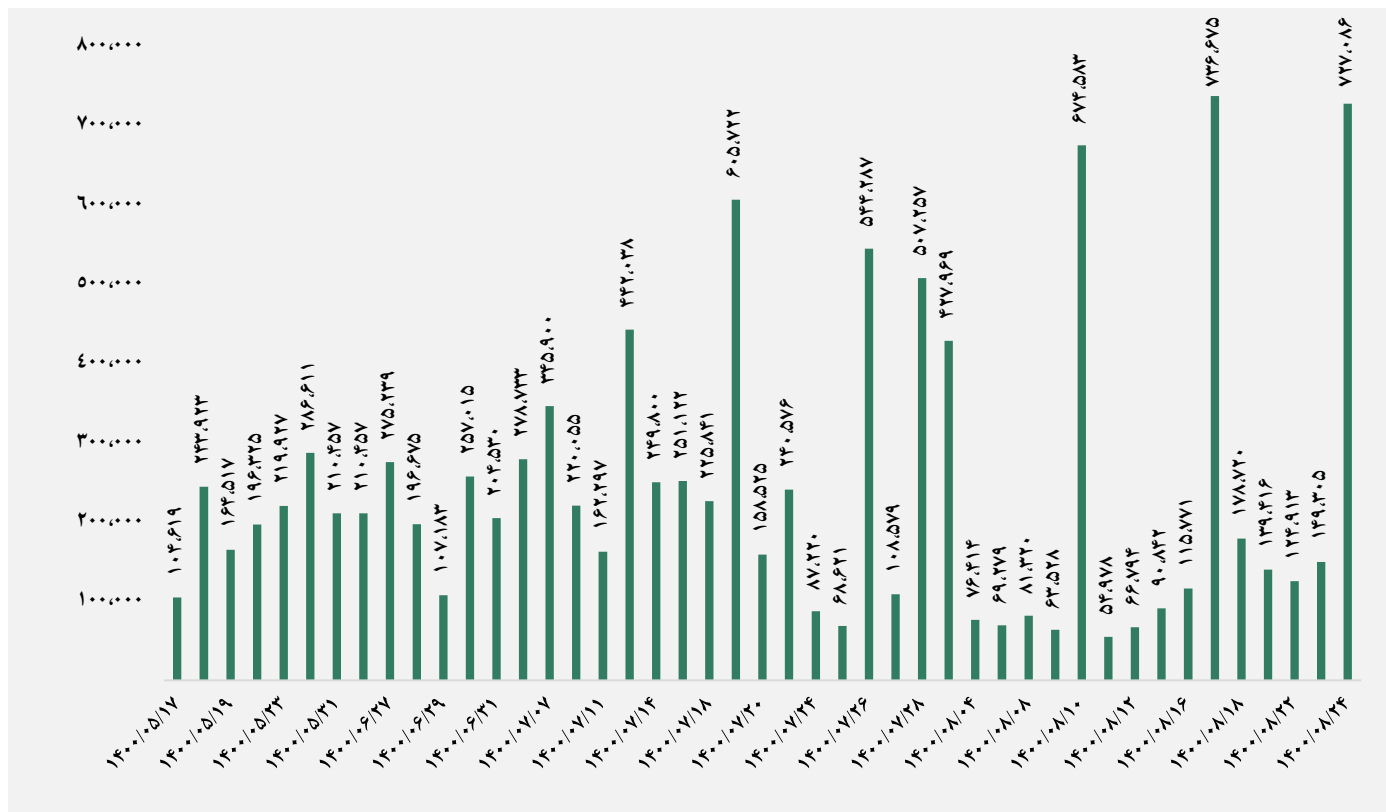


ورود (خروج) نقدینگی حقیقی ها به تفکیک سهام و اوراق (میلیارد ریال)

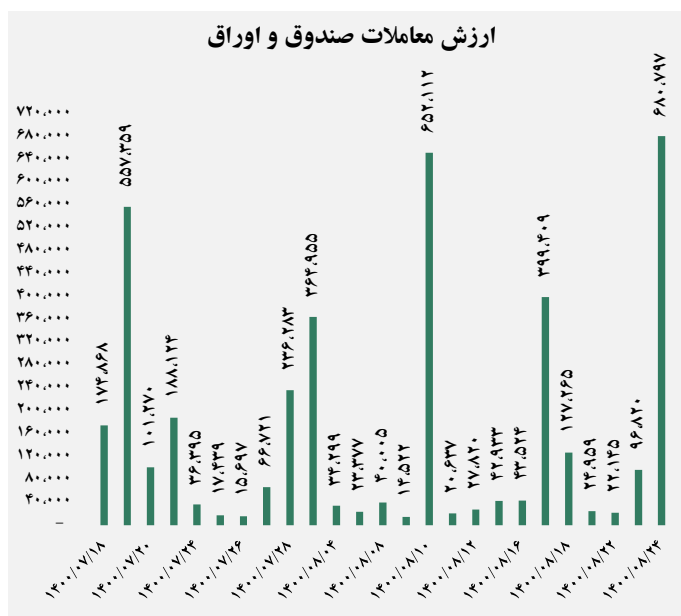
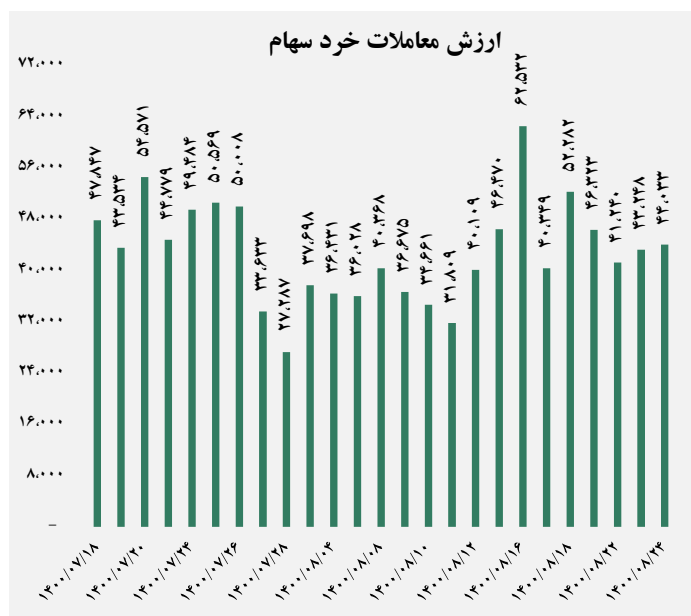




ارزش معاملات کل (میلیارد ریال)

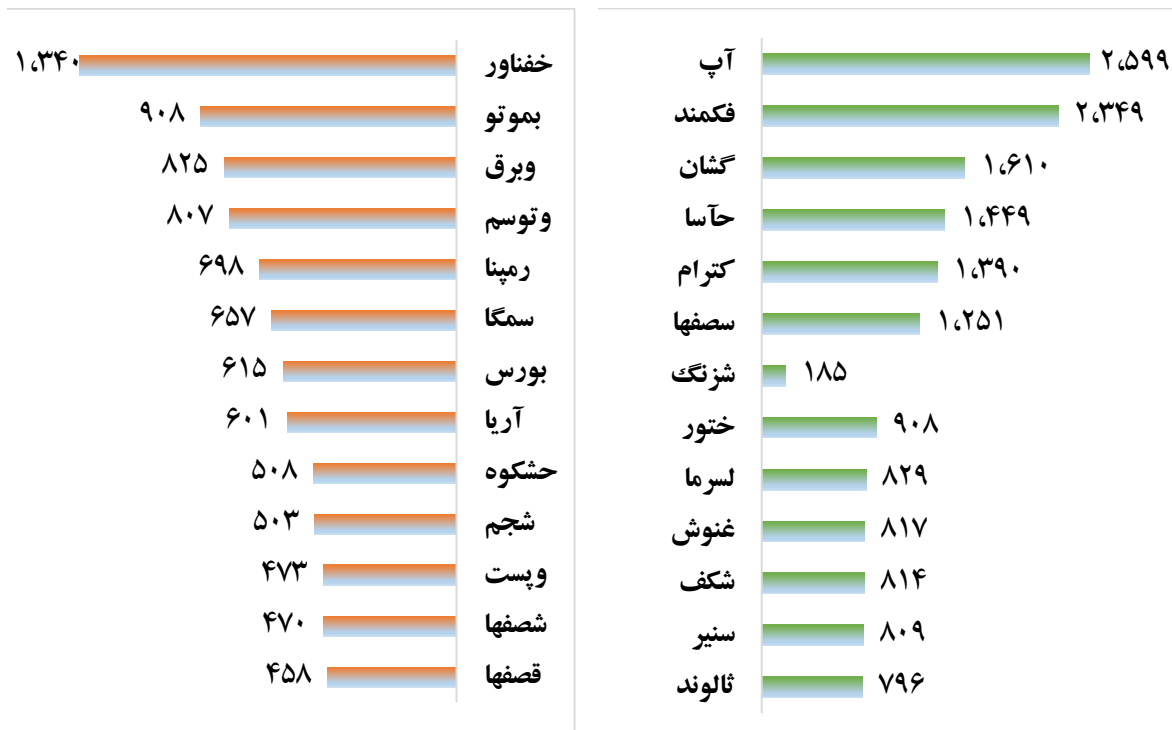


ارزش معاملات به تفکیک معاملات خرد و صندوق ها (میلیارد ریال)






بالاترین قدرت خرید و فروش حقیقی (میلیون ریال)



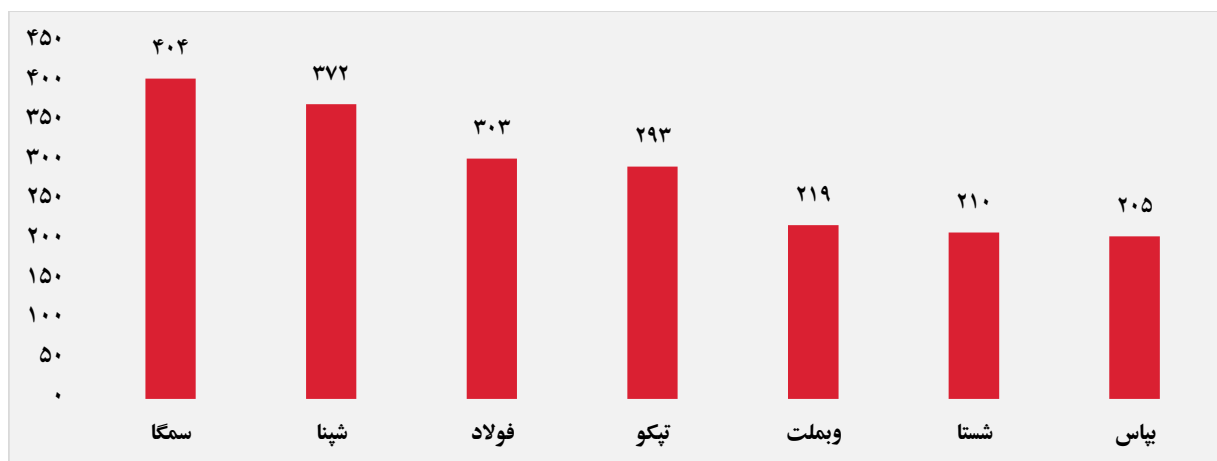
پول هوشمند

ردیف	ورود	ردیف	خروج
۱	زنگان	۱	وبرق
۲	غازر	۲	حرهشا
۳	سبهان	۳	قصفها
۴	لطیف	۴	فلامی
۵	خکمک	۵	انرژی ۳
۶	ثنام	۶	سمگا
۷	حتوکا	۷	سفانو
۸	وساخت	۸	دتوزیع
۹	برکت	۹	کی بی سی
۱۰	سیلام	۱۰	وتوصا

سهام با بیشترین ورود نقدینگی (میلیارد ریال)



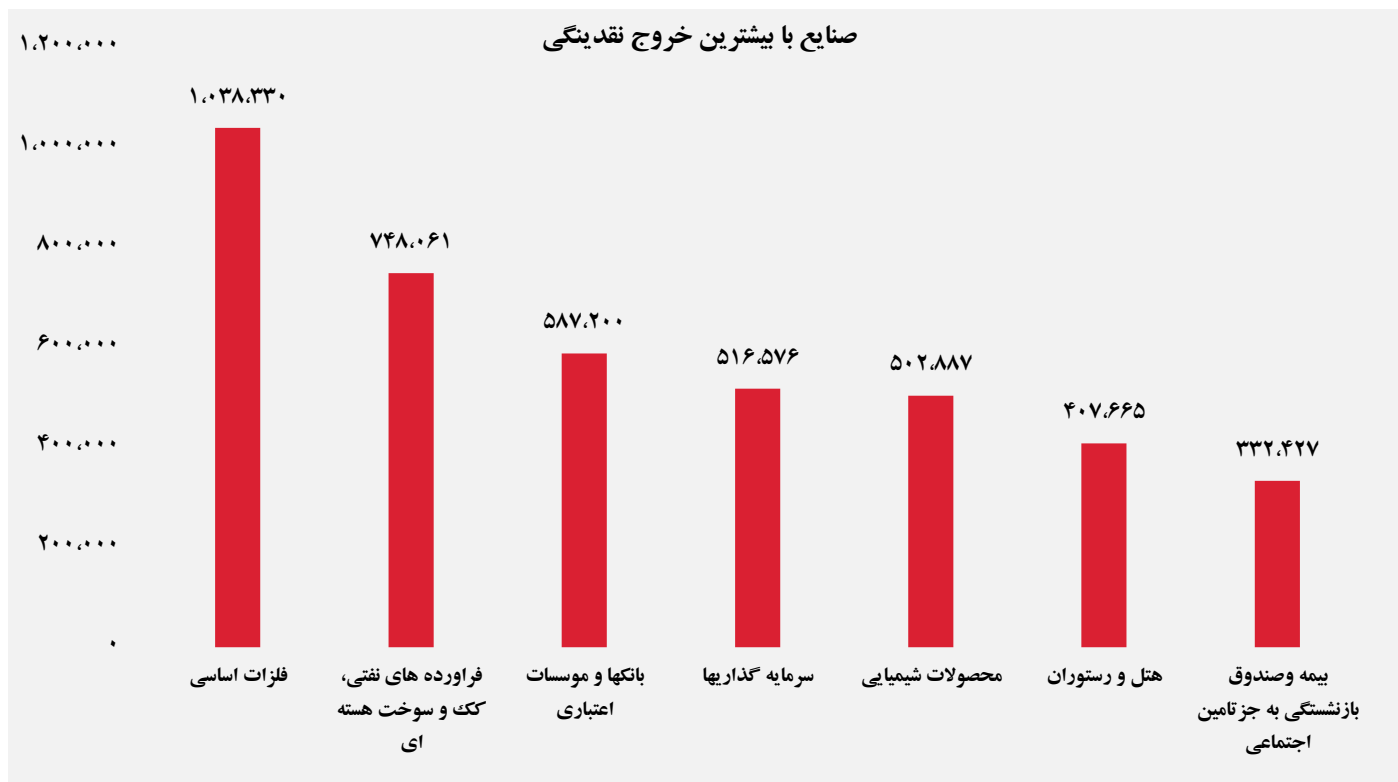

سهام با بیشترین خروج نقدینگی (میلیارد ریال)



واچ لیست

ردیف	نماد	ردیف	نماد
۱	بورس	۱۰	دلر
۲	خنصیر	۱۱	حشکوه
۳	وساخت	۱۲	شغدیر
۴	برکت	۱۳	زاگرس
۵	سپید	۱۴	سمگا
۶	کالا	۱۵	سیمرغ
۷	انرژی ۳	۱۶	مدیریت
۸	شاوان	۱۷	دتوزیع

ورود و خروج نقدینگی به/از صنایع (میلیون ریال)



گروه مالی شهر گزارش روزانه تحلیل بازار