



گروه مالی شهر
SHAHR FINANCIAL GROUP

گزارش روزانه تحلیل بازار

معاونت سرمایه گذاری و توسعه

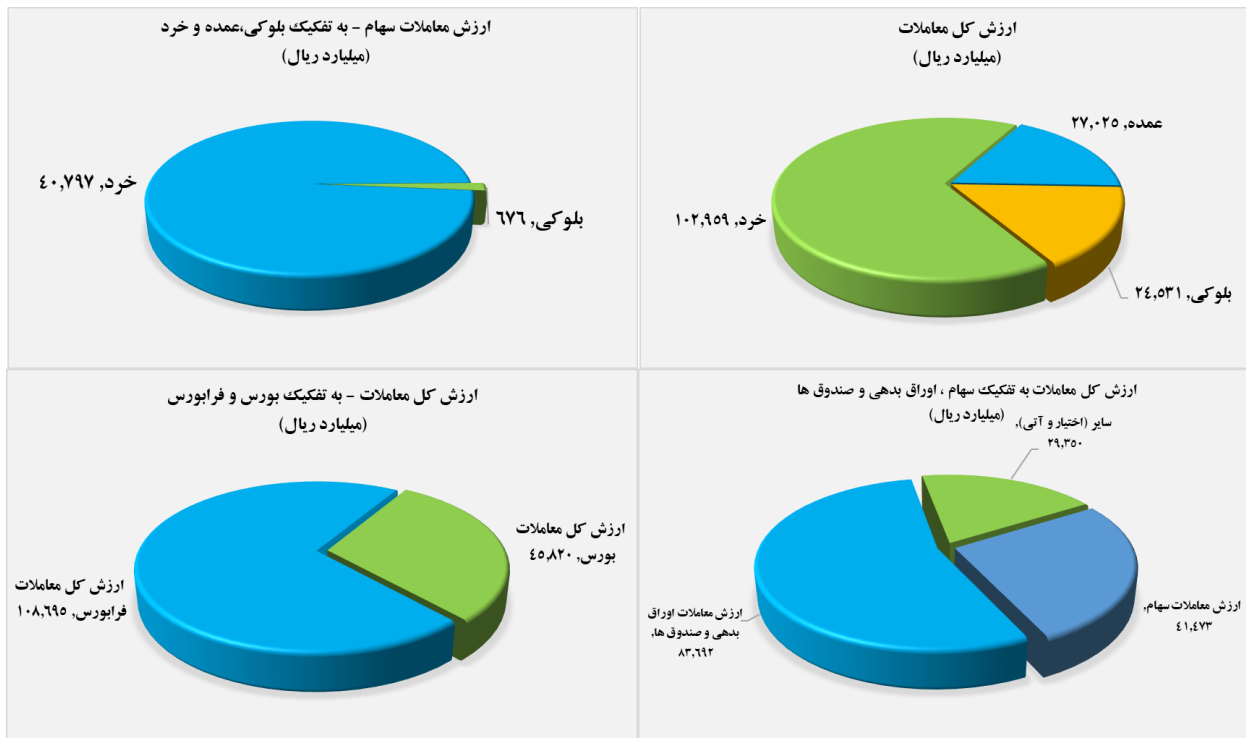
۱۴۰۰/۰۸/۲۵

www.sfg.ir - info@sfg.i



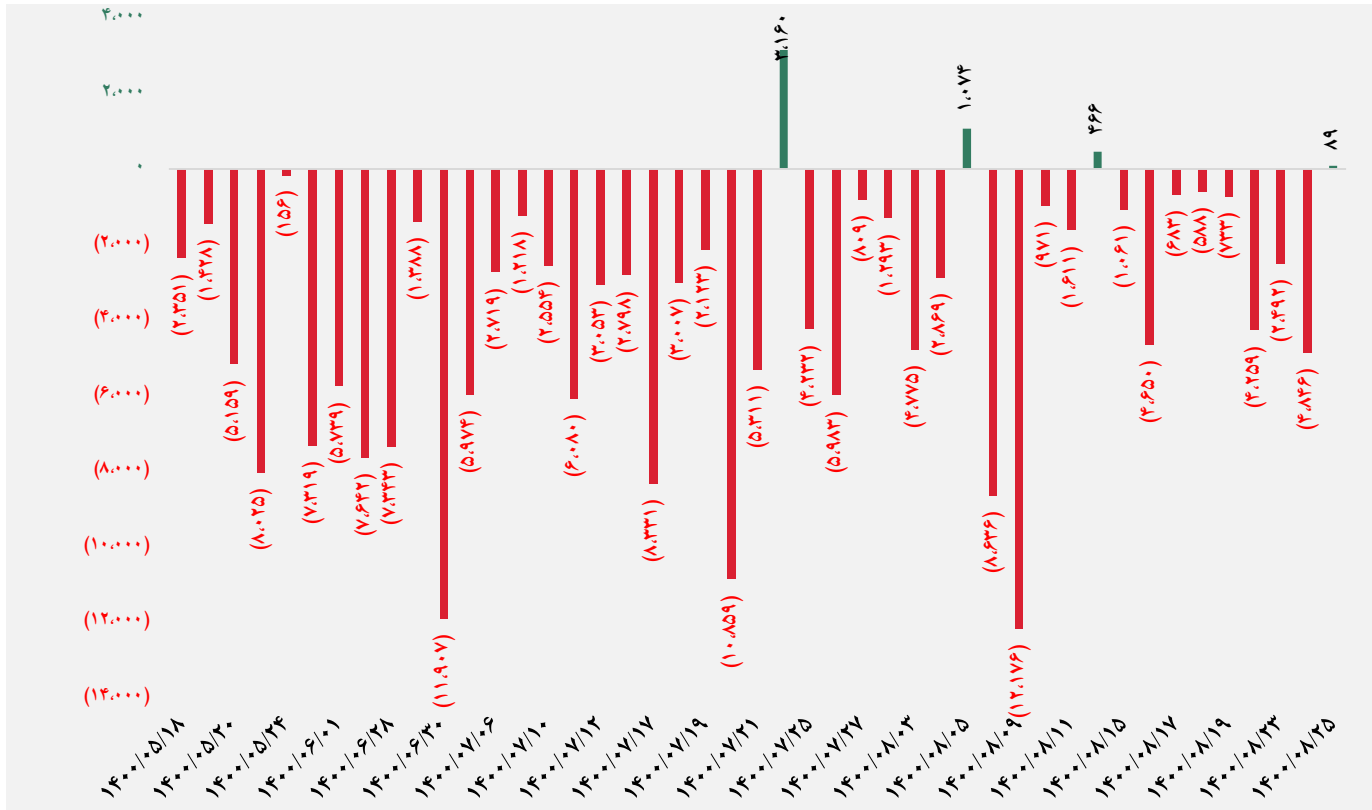
تصویر کلی بازار

فرا بورس		بورس	
۲۰,۲۵۲	شاخص کل	۱,۴۰۸,۵۸۲	شاخص کل
(۳۴)	تغییر شاخص	(۷,۷۱۶)	تغییر شاخص
۱۴,۹۲۴,۳۶۲	ارزش بازار (میلیارد ریال)	۵۶,۲۸۹,۱۴۸	ارزش بازار (میلیارد ریال)
۱۰۸,۶۹۵	ارزش معاملات (میلیارد ریال)	۴۵,۸۲۰	ارزش معاملات (میلیارد ریال)
بیشترین تاثیر مثبت در شاخص		بیشترین تاثیر مثبت در شاخص	
سمگا		پاکشو	
وهور		شبندر	
کوثر		شفن	
دماوند		شیریز	
بیشترین تاثیر منفی در شاخص		بیشترین تاثیر منفی در شاخص	
زاگرس		فارس	
پپاس		شپدیس	
هرمز		شستا	
مارون		فولاد	

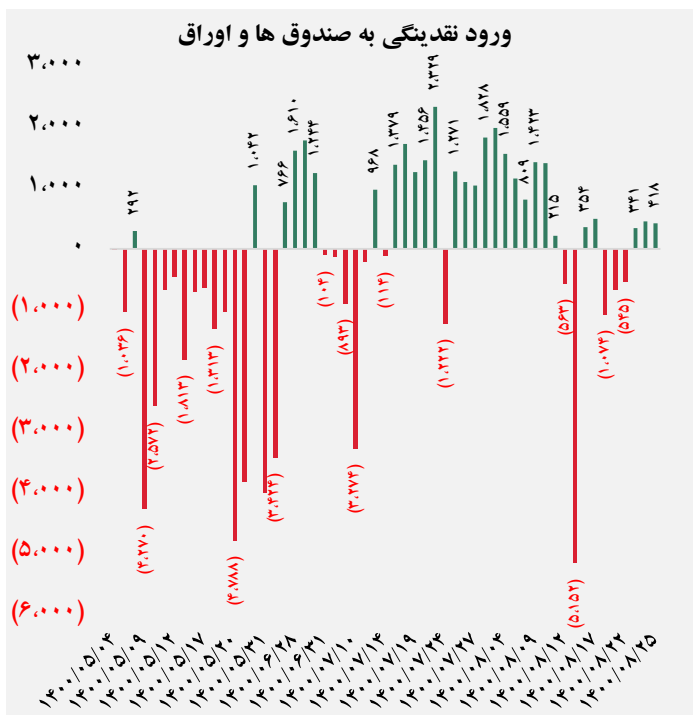
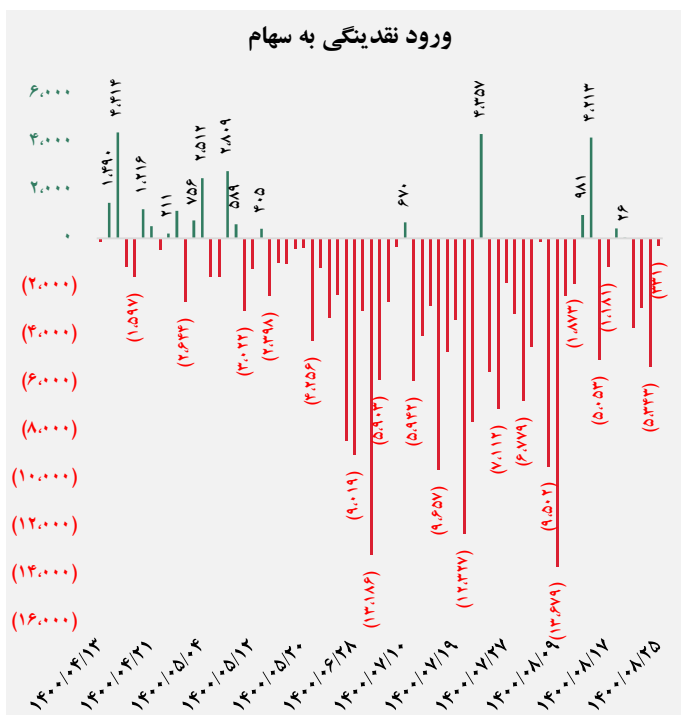




کل ورود نقدینگی حقیقی ها (میلیارد ریال)

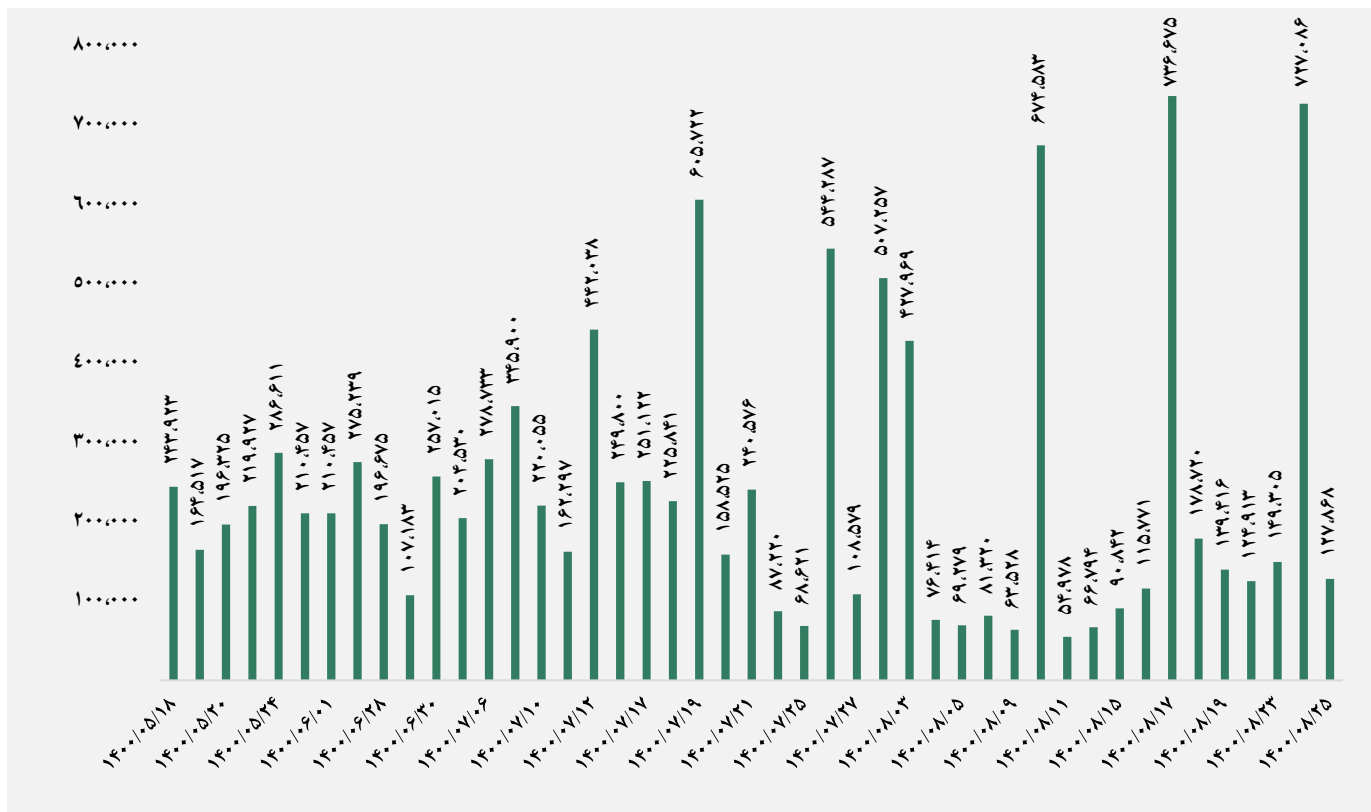


ورود نقدینگی حقیقی ها به تفکیک سهام و اوراق (میلیارد ریال)

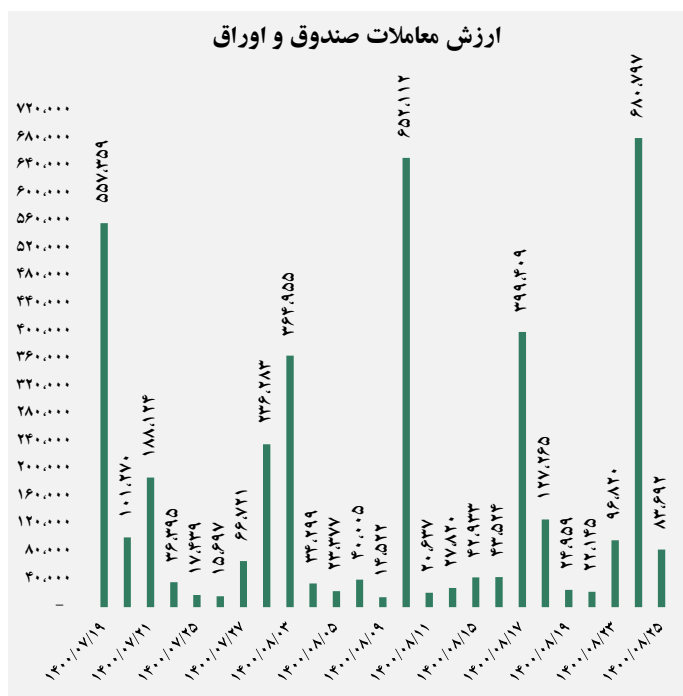
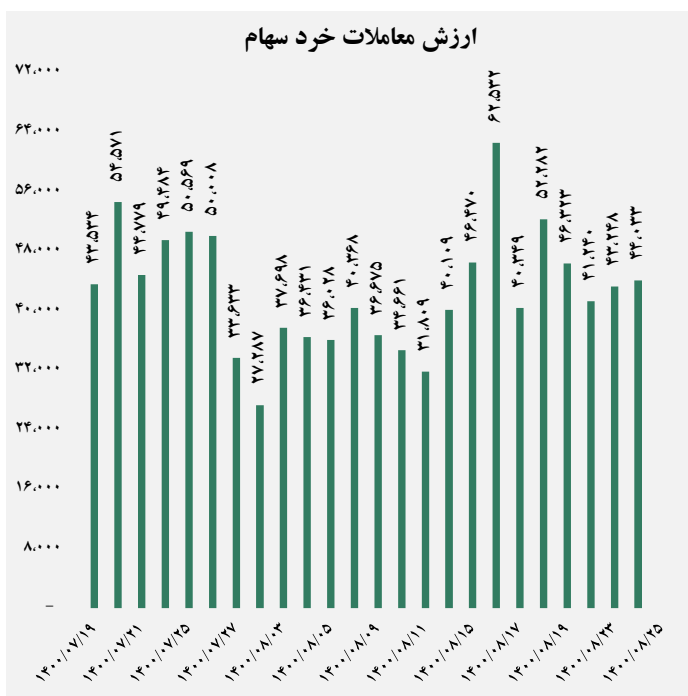




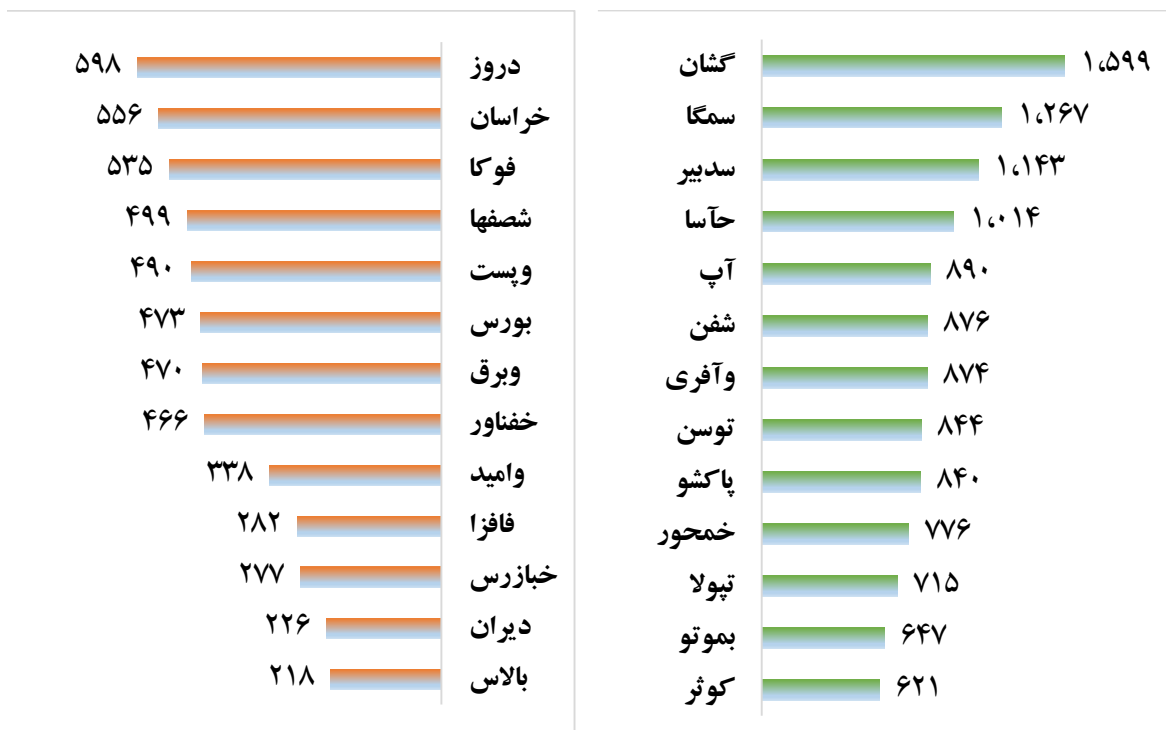
ارزش معاملات کل (میلیارد ریال)



ارزش معاملات به تفکیک معاملات خرد و صندوق ها (میلیارد ریال)



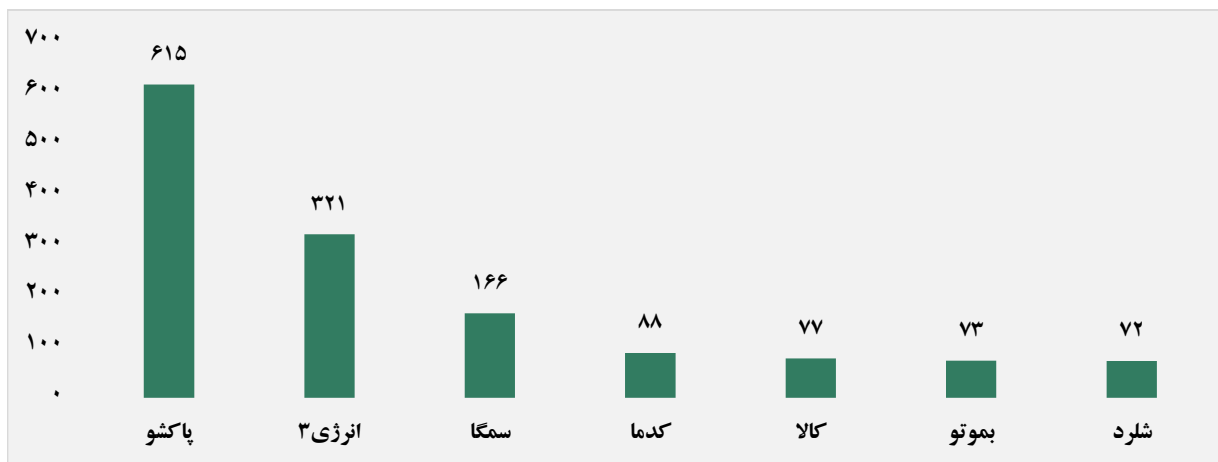
بالاترین قدرت خرید و فروش حقیقی (میلیون ریال)



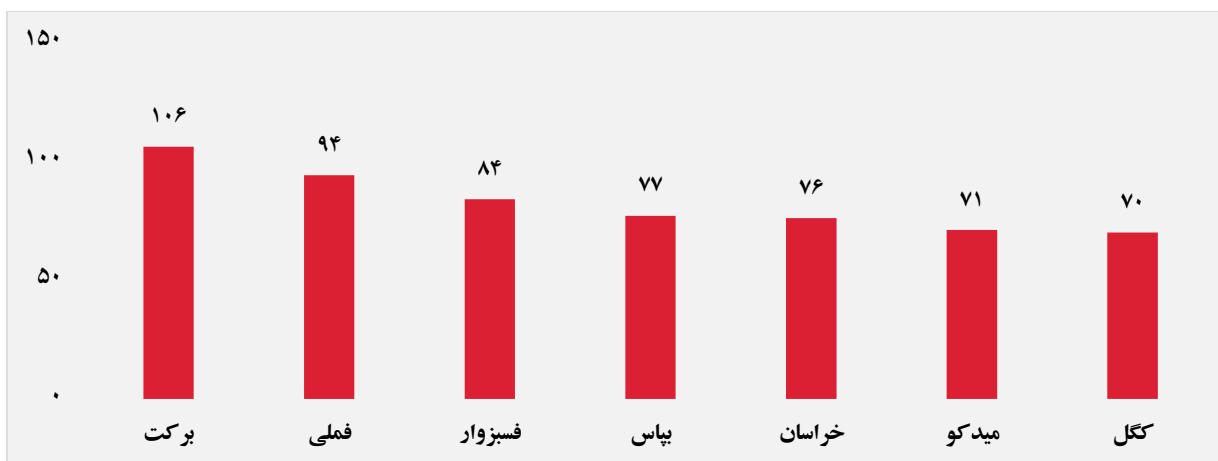
پول هوشمند

ردیف	ورود	ردیف	خروج
۱	کشرق	۱	تابا
۲	لطیف	۲	فنورد
۳	ثنام	۳	کترام
۴	چخزر	۴	فلامی
۵	بموتو	۵	سبهان
۶	شکلر	۶	کالا
۷	سمگا	۷	بورس
۸	بایکا	۸	سصفها
۹	قشهد	۹	بالبر
۱۰	خاذین	۱۰	ثاصفا

سهام با بیشترین ورود نقدینگی (میلیارد ریال)



سهام با بیشترین خروج نقدینگی (میلیارد ریال)



واچ لیست

ردیف	نماد	ردیف	نماد
۱	انرژی ۳	۱۰	شاوان
۲	سپید	۱۱	برکت
۳	کالا	۱۲	خفتر
۴	بورس	۱۳	زاگرس
۵	خنصیر	۱۴	وساخت
۶	فرا بورس	۱۵	سیمرغ
۷	پردیس	۱۶	شلرد
۸	خراسان	۱۷	حشکوه



ورود و خروج نقدینگی به/از صنایع (میلیون ریال)

