



گروه مالی شهر
SHAHR FINANCIAL GROUP

گزارش روزانه تحلیل بازار

معاونت سرمایه گذاری و توسعه

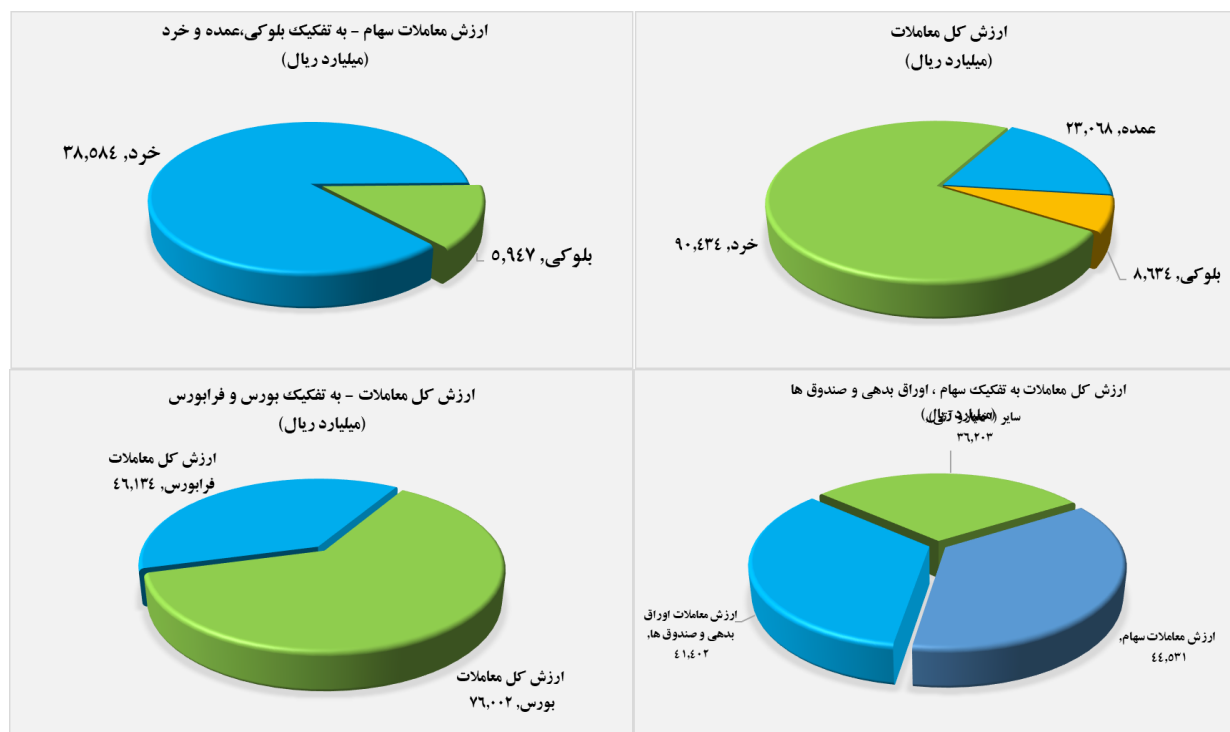
۱۴۰۰/۰۸/۲۶

www.sfg.ir - info@sfg.i



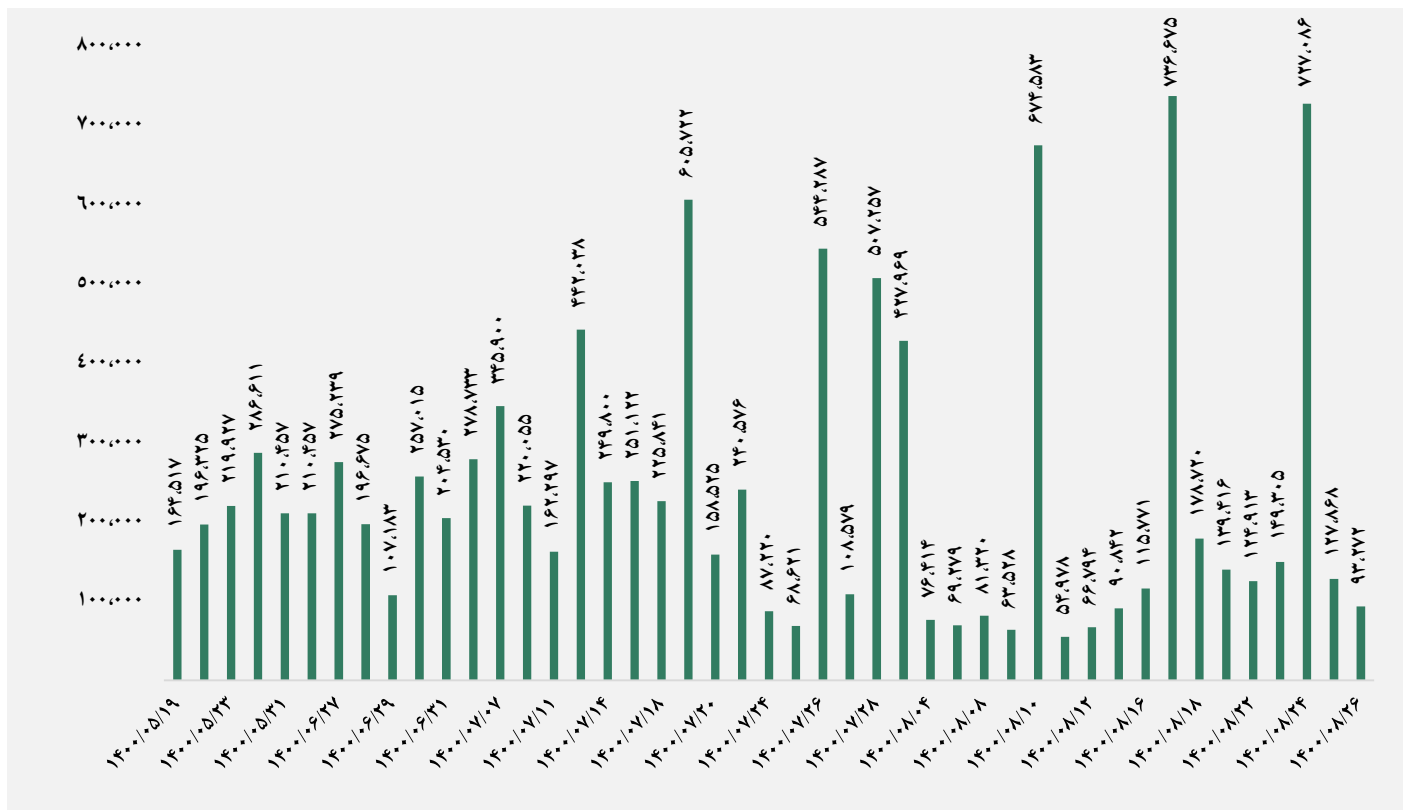
تصویر کلی بازار

فرا بورس		بورس	
۲۰,۲۴۳	شاخص کل	۱,۴۱۰,۷۵۰	شاخص کل
(۹)	تغییر شاخص	۲,۱۵۵	تغییر شاخص
۱۴,۹۲۶,۰۴۱	ارزش بازار (میلیارد ریال)	۵۶,۳۷۴,۶۸۴	ارزش بازار (میلیارد ریال)
۴۶,۱۳۴	ارزش معاملات (میلیارد ریال)	۷۶,۰۰۲	ارزش معاملات (میلیارد ریال)
بیشترین تاثیر مثبت در شاخص		بیشترین تاثیر مثبت در شاخص	
سمگا		شفن	
فرا بورس		شستا	
کوثر		شپدیس	
شاون		خبهمن	
بیشترین تاثیر منفی در شاخص		بیشترین تاثیر منفی در شاخص	
پاس		فولاد	
زاگرس		فارس	
دماوند		ومعادن	
هرمز		فملی	

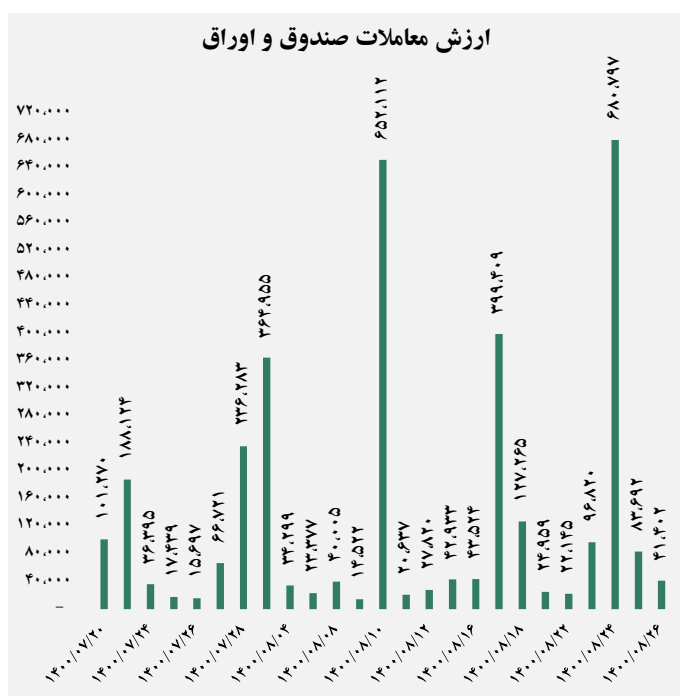
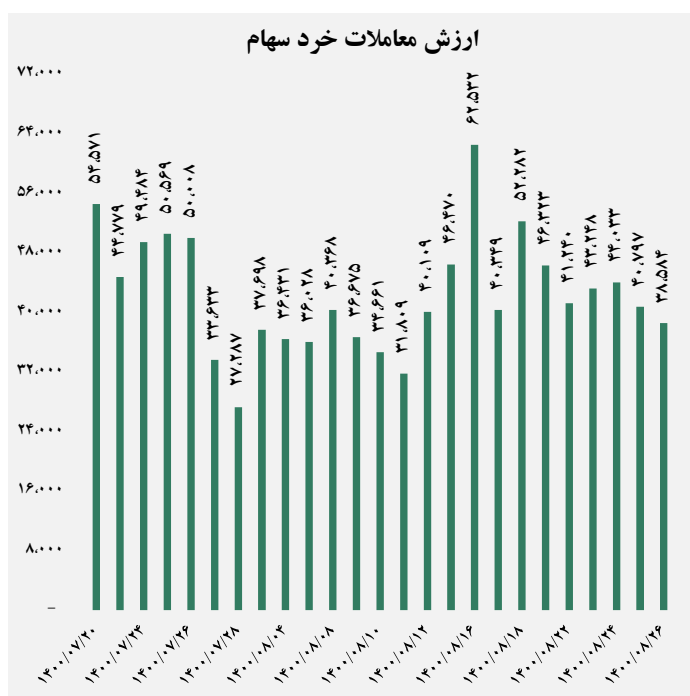




ارزش معاملات کل (میلیارد ریال)

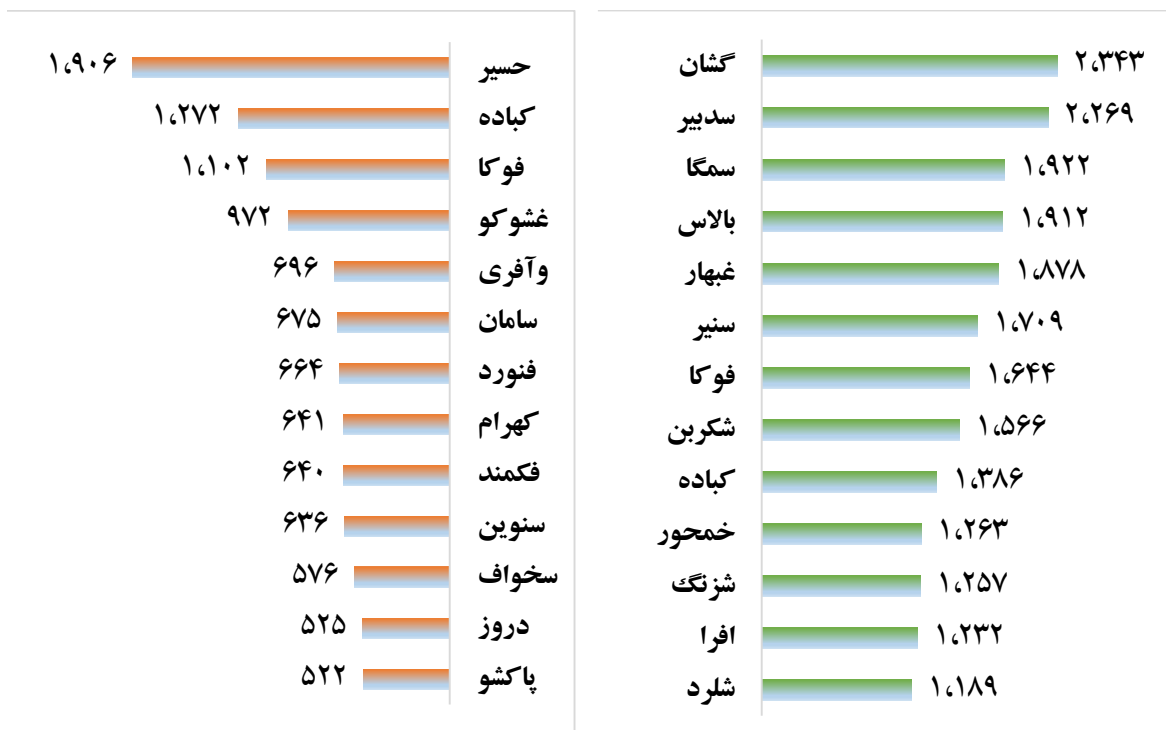


ارزش معاملات به تفکیک معاملات خرد و صندوق ها (میلیارد ریال)





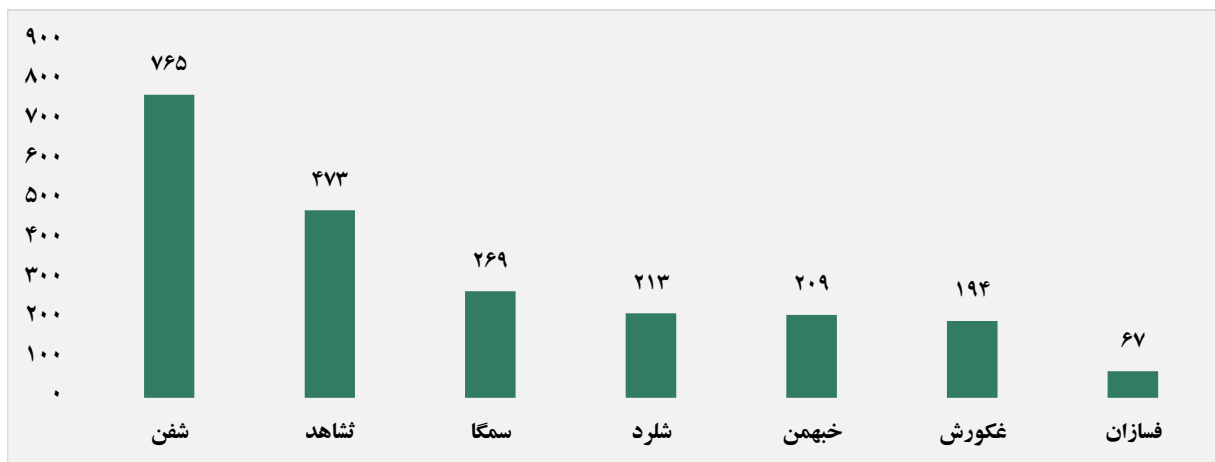
بالاترین قدرت خرید و فروش حقیقی (میلیون ریال)



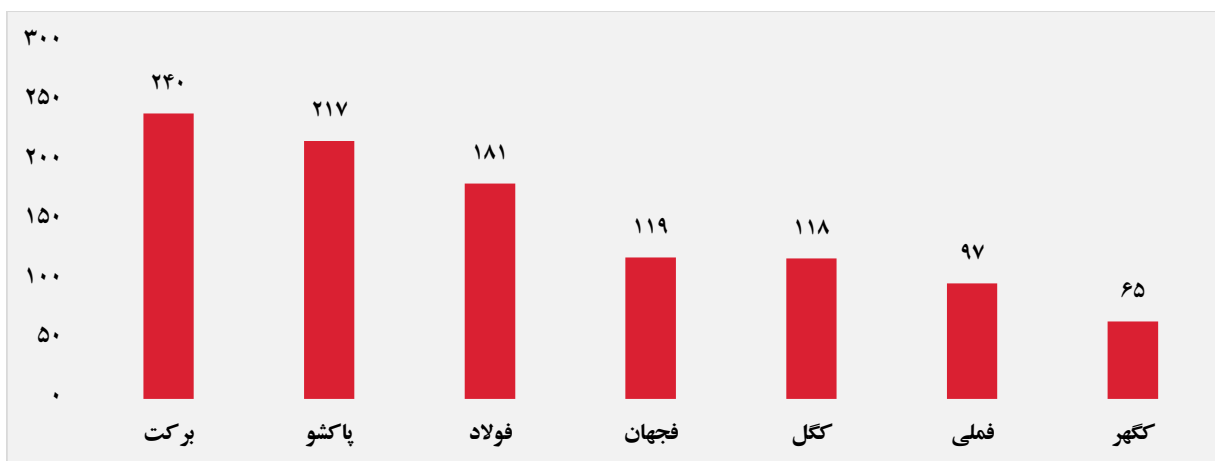
پول هوشمند

ردیف	ورود	ردیف	خروج
۱	شفن	۱	وجامی
۲	شاهد	۲	ولیز
۳	خبهمن	۳	وثوق
۴	غکورش	۴	وسخوز
۵	بموتو	۵	فسا
۶	بهپاک	۶	-
۷	انرژی ۳	۷	-
۸	پیوند	۸	-
۹	خدیزل	۹	-
۱۰	کزرغال	۱۰	-

سهام با بیشترین ورود نقدینگی (میلیارد ریال)



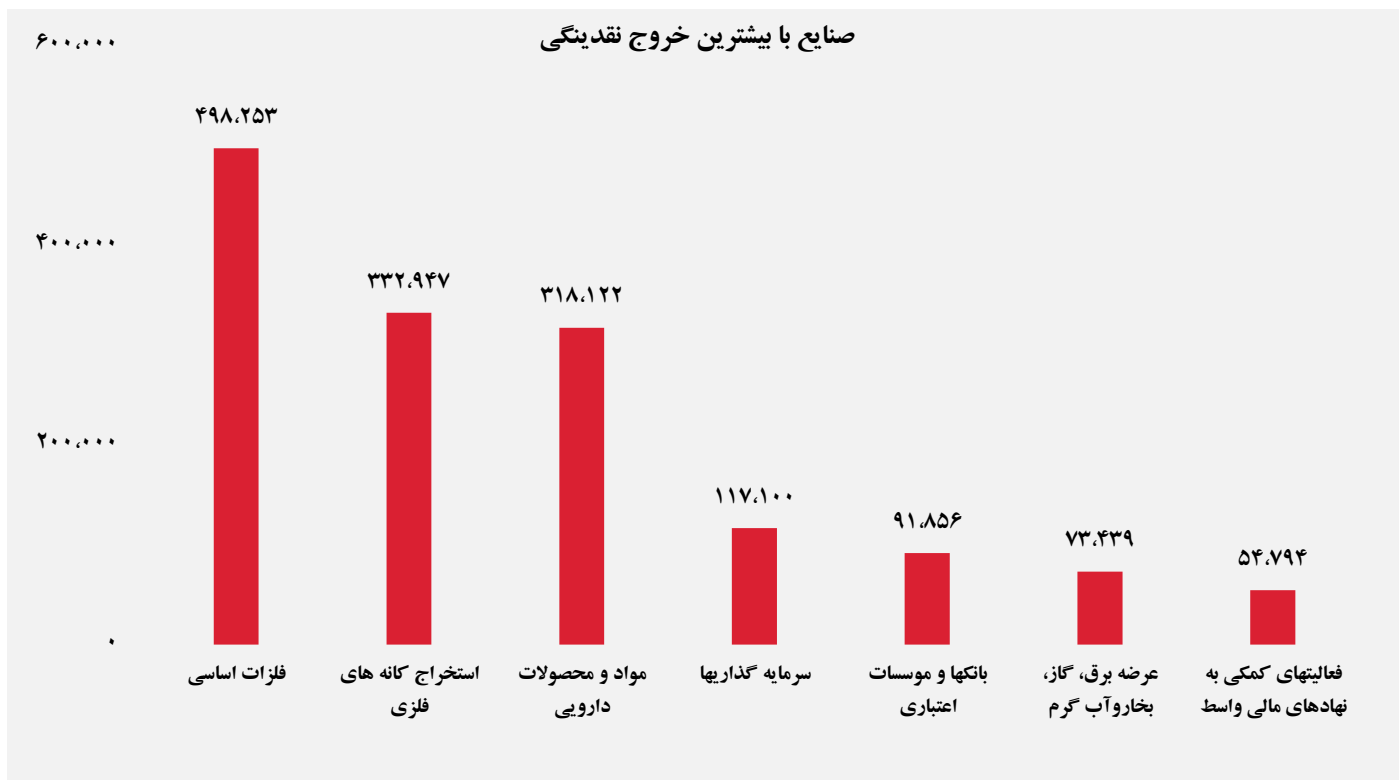
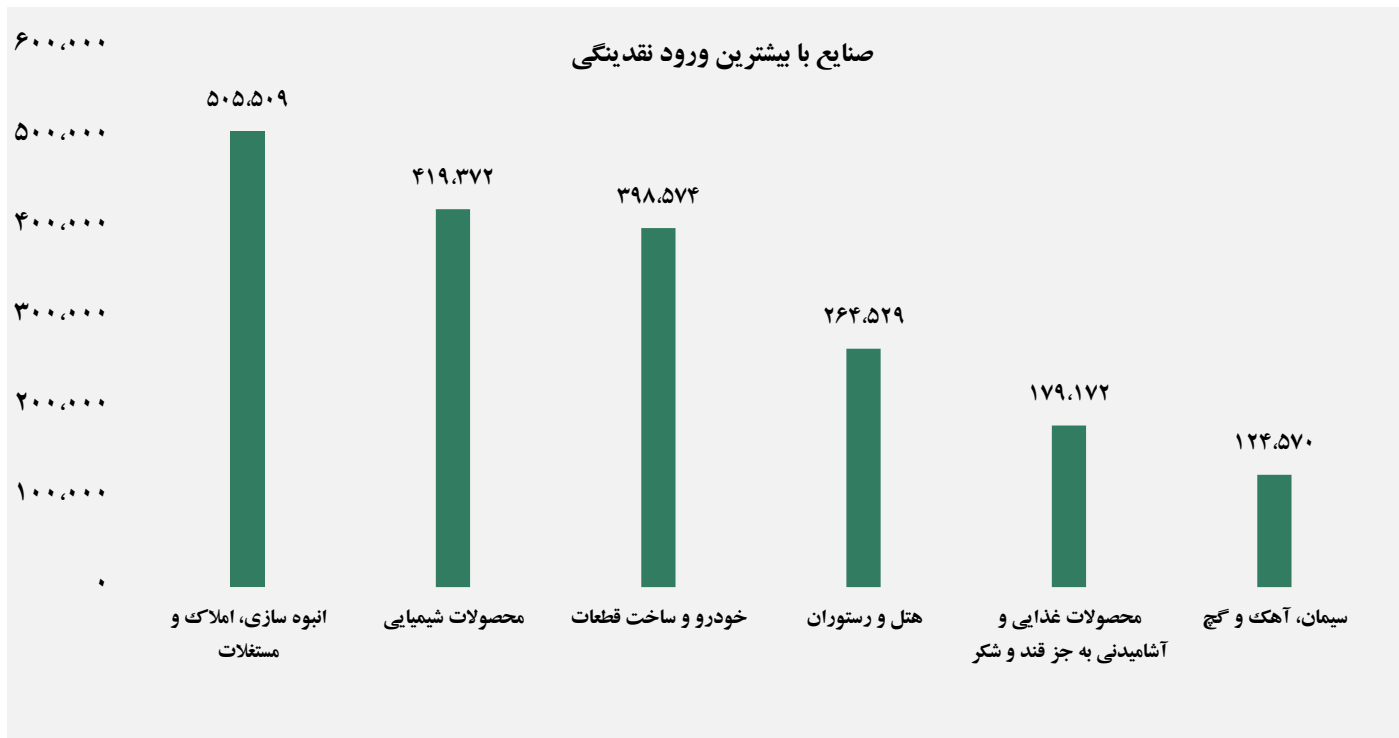
سهام با بیشترین خروج نقدینگی (میلیارد ریال)



واچ لیست

ردیف	نماد	ردیف	نماد
۱	سپید	۱۰	بوس
۲	خنصیر	۱۱	وساخت
۳	غکورش	۱۲	برکت
۴	شاهد	۱۳	شاوان
۵	شفا	۱۴	توسن
۶	کالا	۱۵	سیمرخ
۷	تاپکیش	۱۶	خاذین
۸	زاگرس	۱۷	وایران

ورود و خروج نقدینگی به / از صنایع (میلیون ریال)



گروه مالی شهر گزارش روزانه تحلیل بازار