



**گروه مالی شهر**  
SHAHR FINANCIAL GROUP

# گزارش روزانه تحلیل بازار

معاونت سرمایه گذاری و توسعه

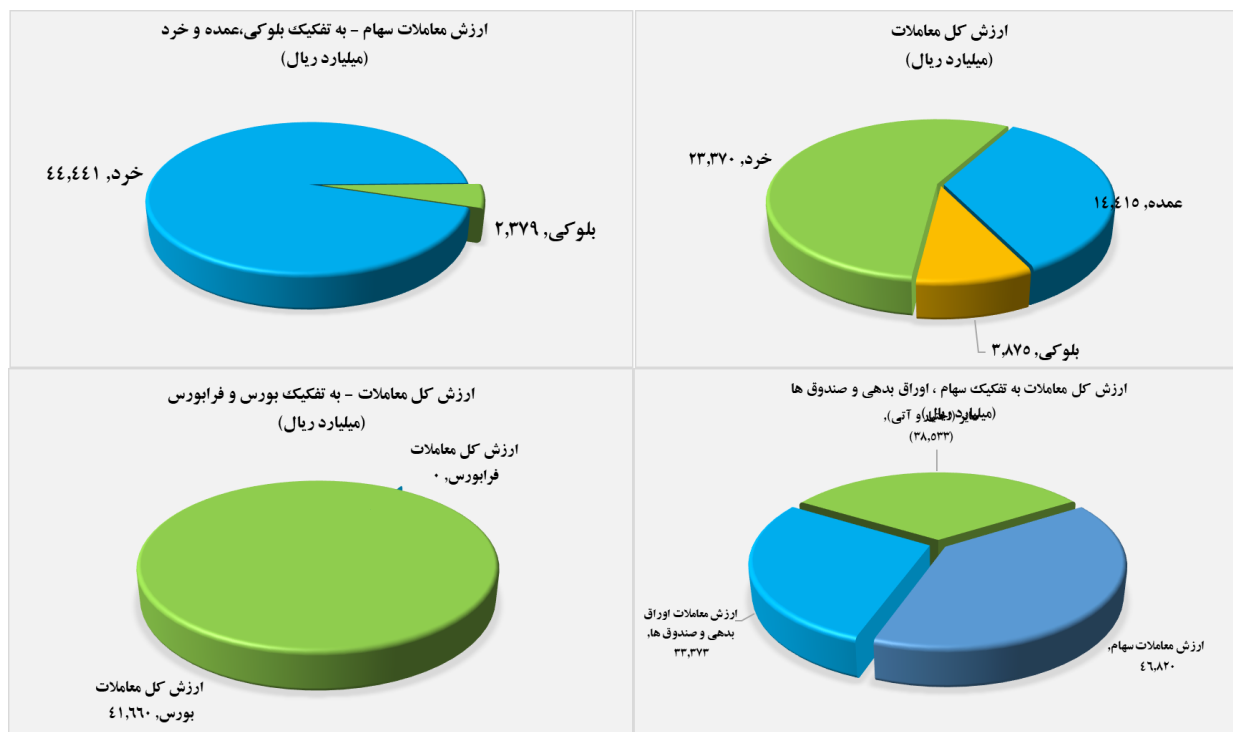
۱۴۰۰/۰۸/۲۹

[www.sfg.ir](http://www.sfg.ir) - [info@sfg.i](mailto:info@sfg.i)



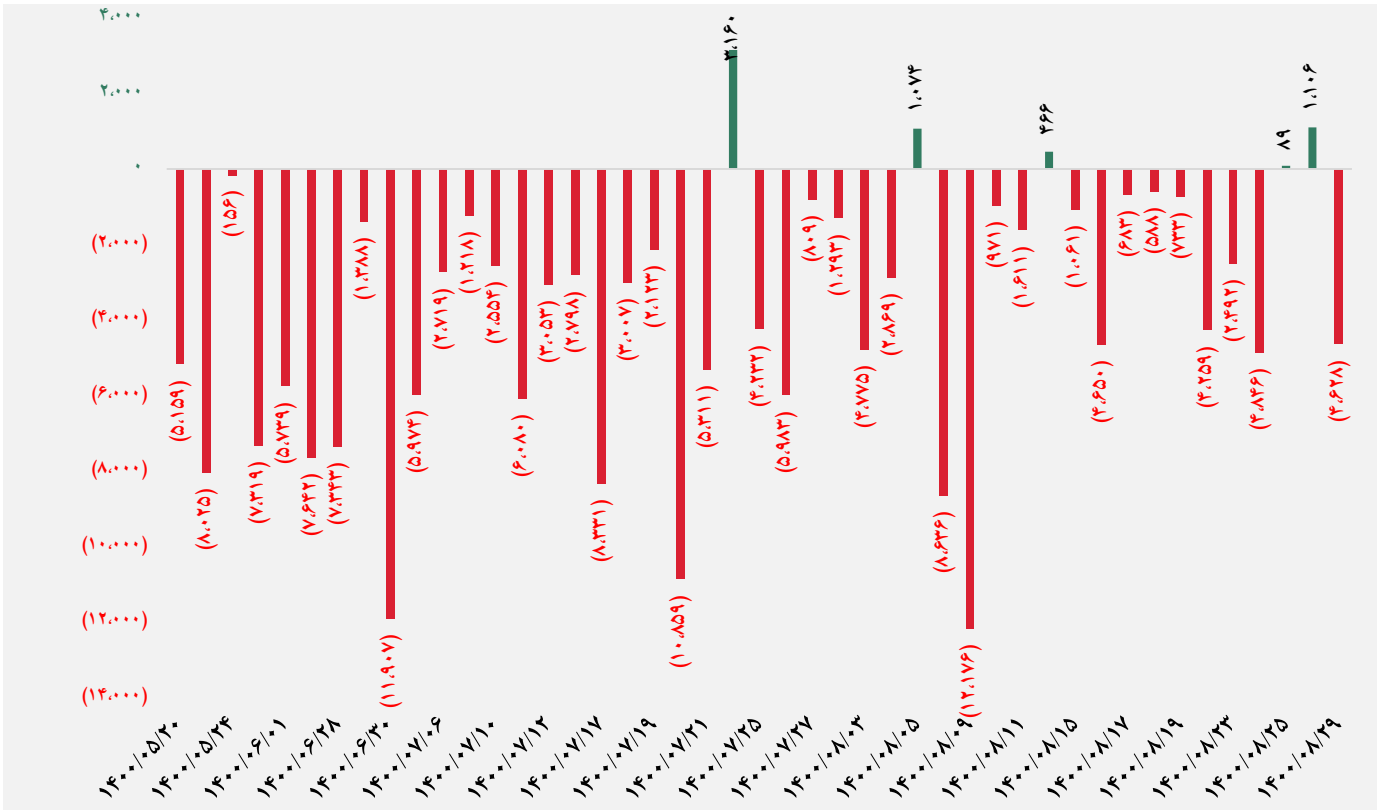
## تصویر کلی بازار

فرا بورس		بورس	
۱۹,۹۸۸	شاخص کل	۱,۳۸۳,۴۸۵	شاخص کل
(۲۵۴)	تغییر شاخص	(۲۷,۲۹۲)	تغییر شاخص
۱۴,۷۷۴,۰۸۴	ارزش بازار (میلیارد ریال)	۵۵,۲۸۵,۳۱۶	ارزش بازار (میلیارد ریال)
	ارزش معاملات (میلیارد ریال)	۴۱,۶۶۰	ارزش معاملات (میلیارد ریال)
<b>بیشترین تاثیر مثبت در شاخص</b>		<b>بیشترین تاثیر مثبت در شاخص</b>	
غصینو		شفن	
بگیلان		پترول	
خدیزل		انرژی ۳	
توسن		برکت	
<b>بیشترین تاثیر منفی در شاخص</b>		<b>بیشترین تاثیر منفی در شاخص</b>	
آریا		فولاد	
زاگرس		فارس	
پاس		شستا	
کگهر		پارسان	

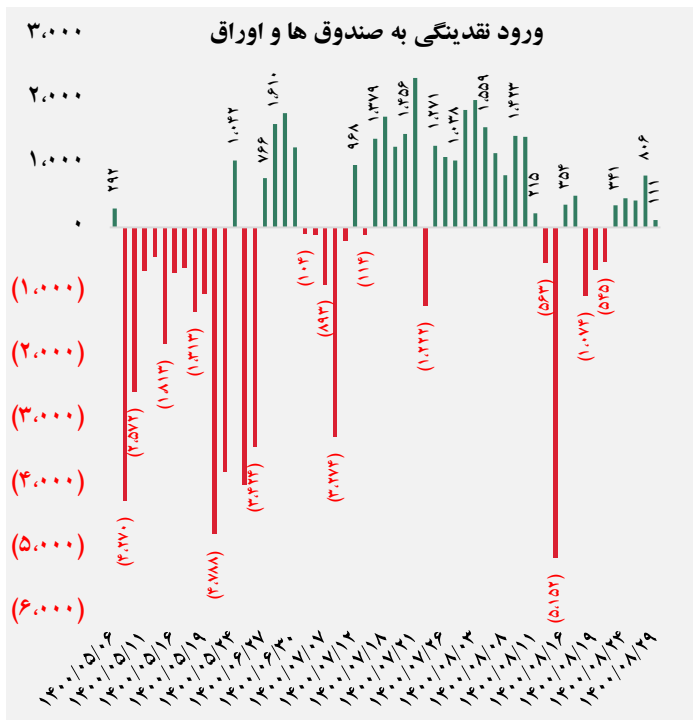
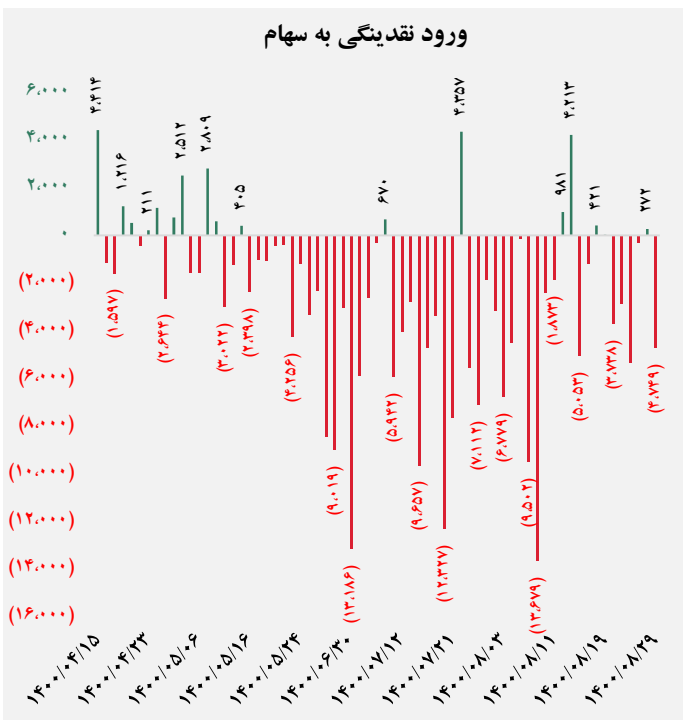




## کل ورود (خروج) نقدینگی حقیقی ها (میلیارد ریال)

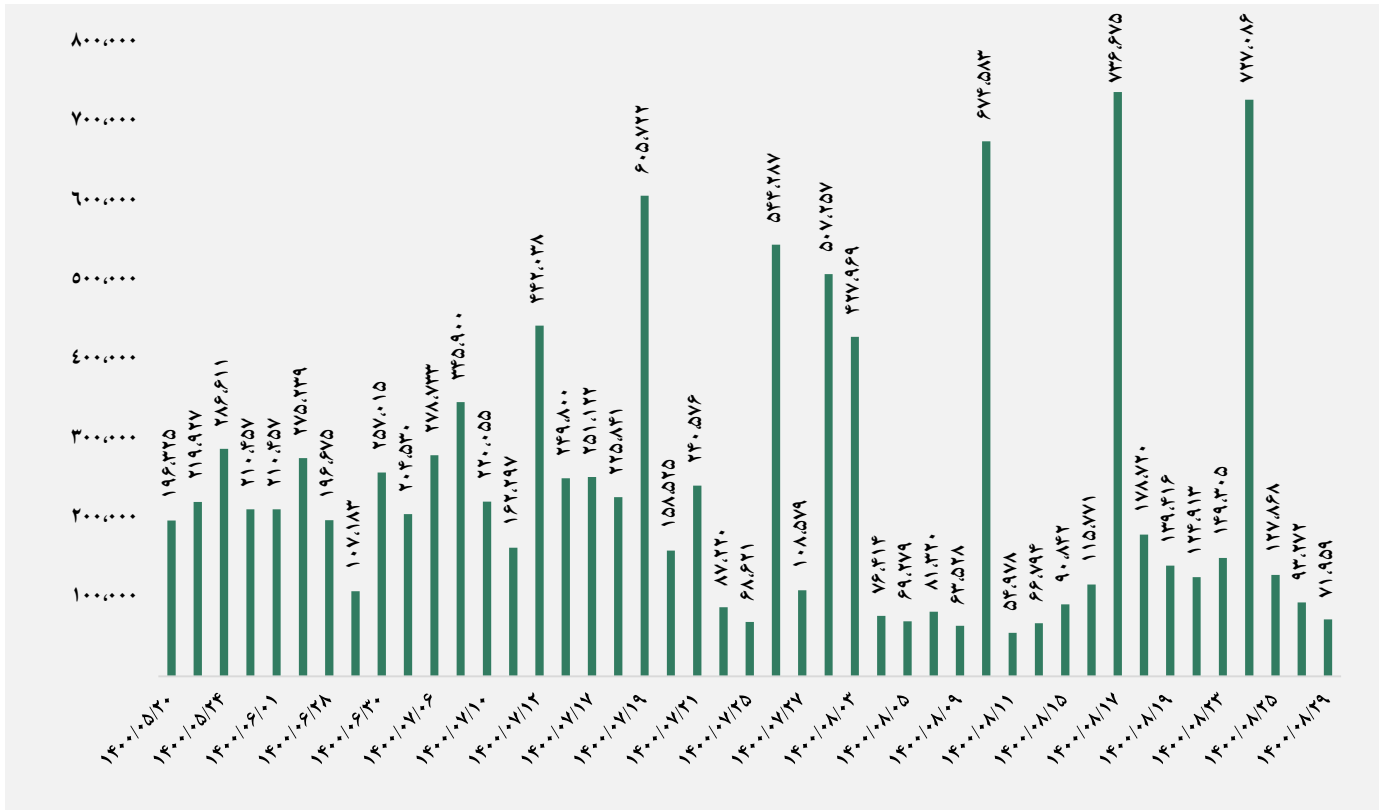


## ورود (خروج) نقدینگی حقیقی ها به تفکیک سهام و اوراق (میلیارد ریال)


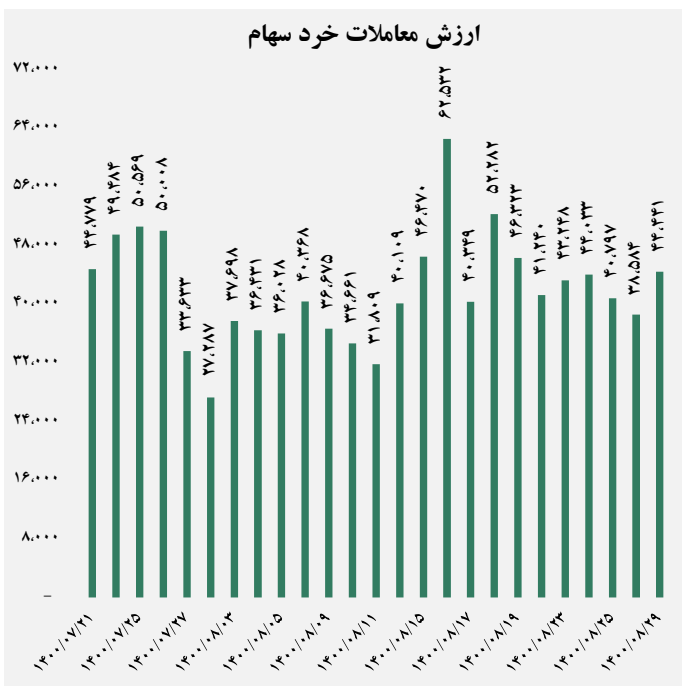




## ارزش معاملات کل (میلیارد ریال)

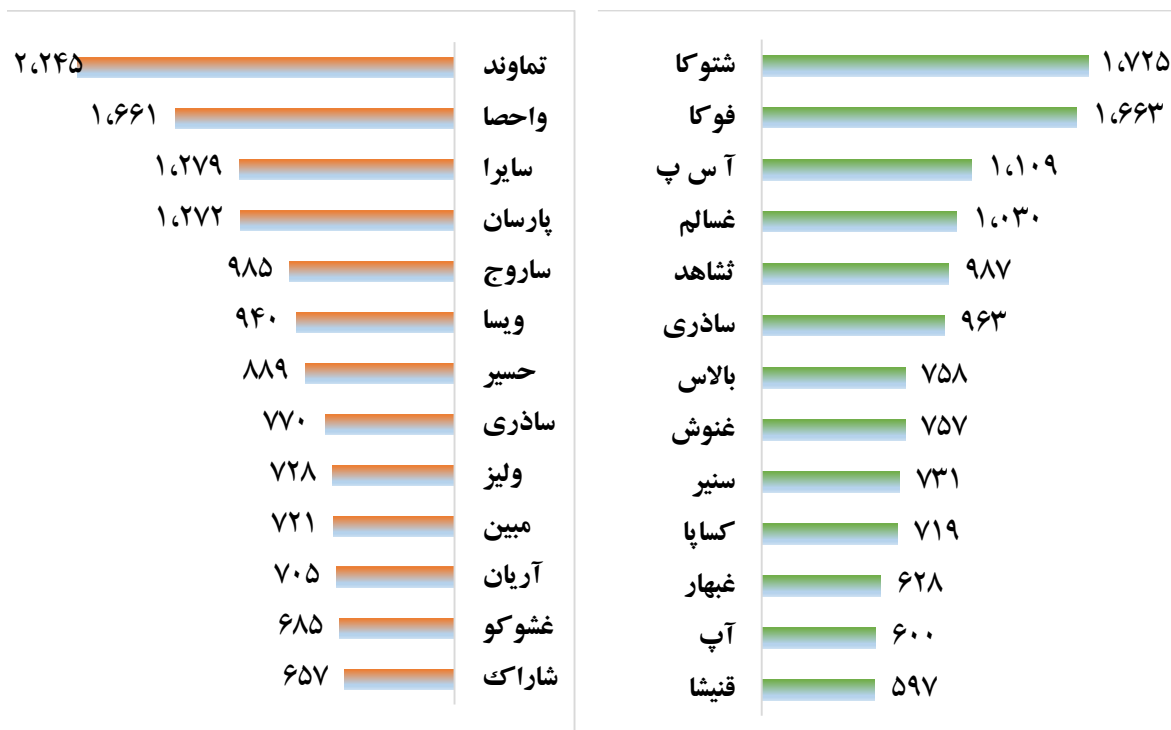


## ارزش معاملات به تفکیک معاملات خرد و صندوق ها (میلیارد ریال)






## بالاترین قدرت خرید و فروش حقیقی (میلیون ریال)



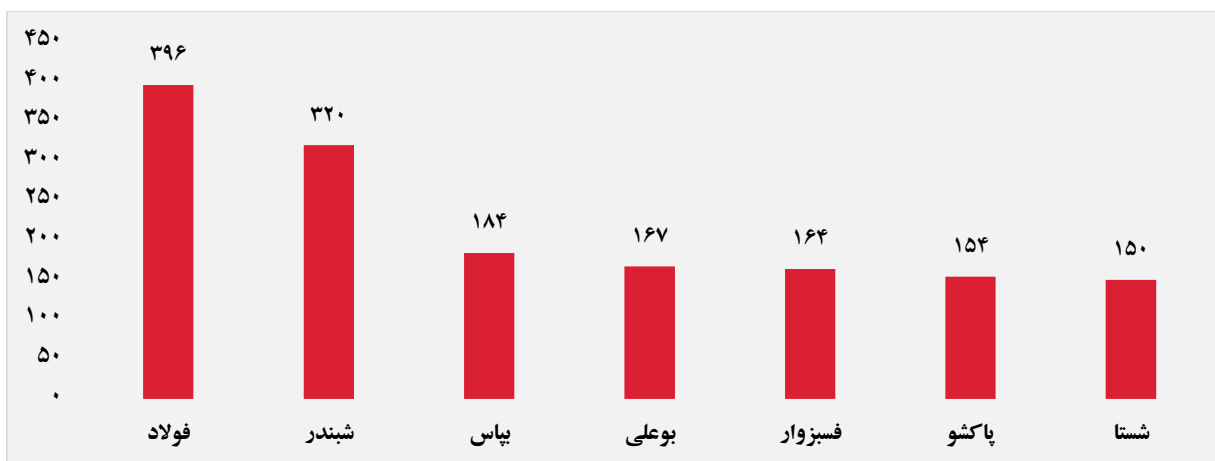
## پول هوشمند

ردیف	ورود	ردیف	خروج
۱	تشافد	۱	پاس
۲	گشان	۲	بوعلی
۳	غپینو	۳	پاکشو
۴	فوکا	۴	شستا
۵	غبهار	۵	وبملت
۶	سدور	۶	مبین
۷	وفتخار	۷	فروس
۸	گدنا	۸	تماوند
۹	خدیزل	۹	کگهر
۱۰	آپ	۱۰	بفجر

### سهام با بیشترین ورود نقدینگی (میلیارد ریال)



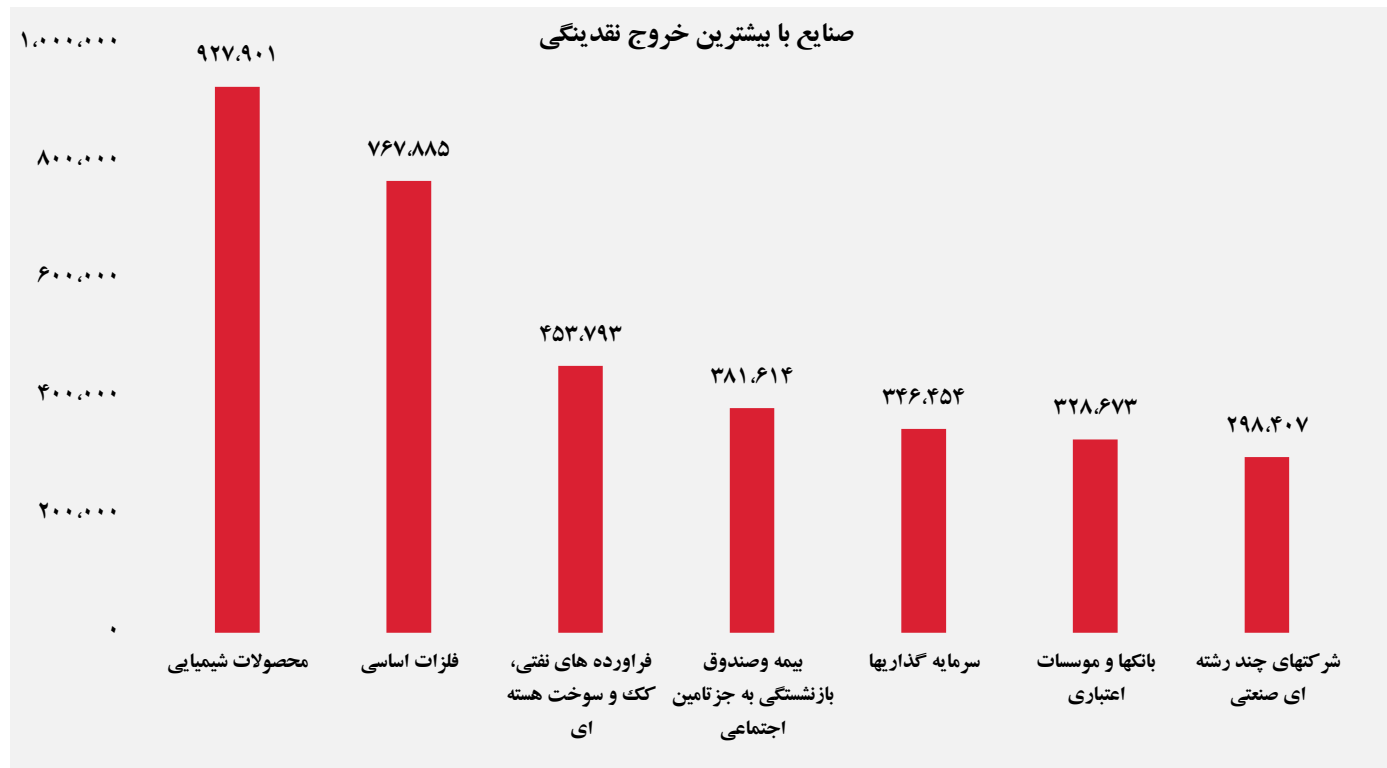
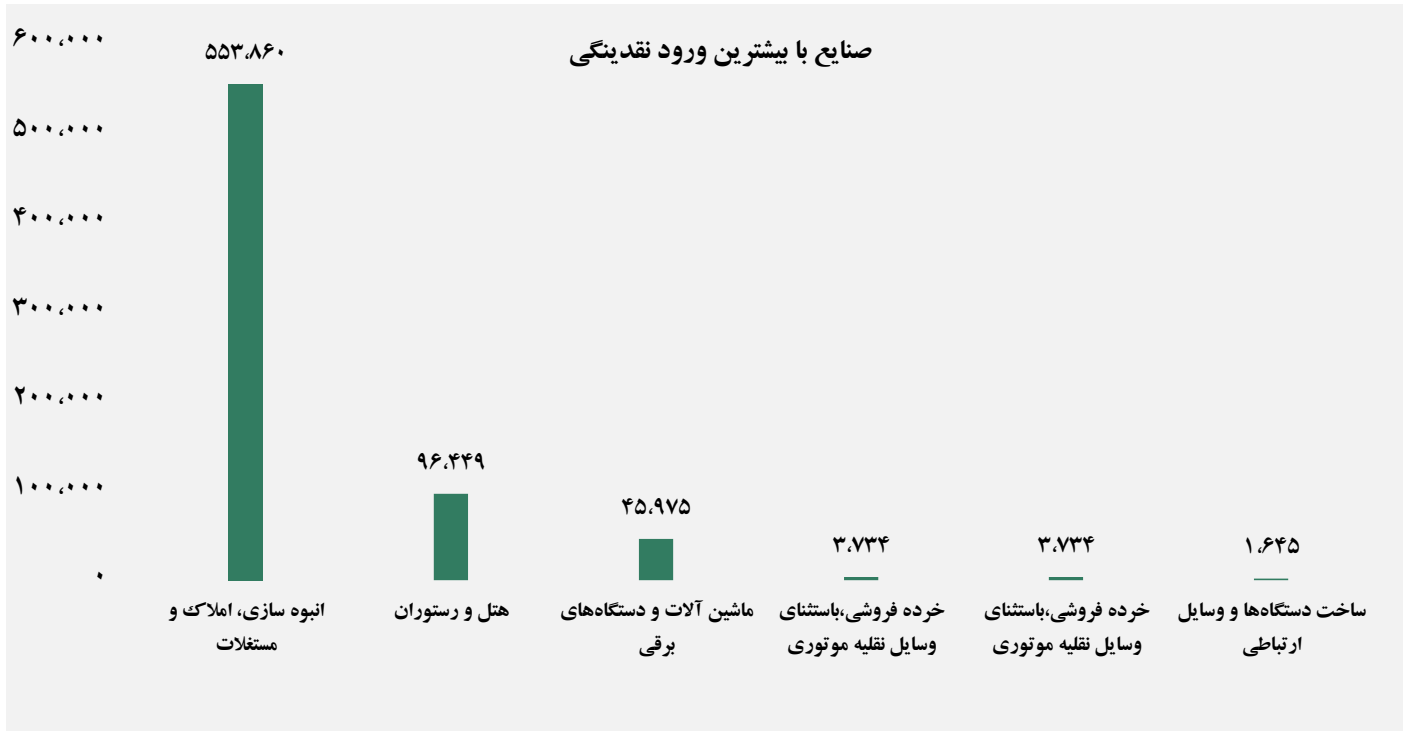
### سهام با بیشترین خروج نقدینگی (میلیارد ریال)



### واچ لیست

ردیف	نماد	ردیف	نماد
۱	انرژی ۳	۱۰	زاگرس
۲	سپید	۱۱	فسوزوار
۳	گشان	۱۲	تفارس
۴	شاهد	۱۳	شاوان
۵	شغدیر	۱۴	شلرد
۶	آپ	۱۵	وایران
۷	سیمرغ	۱۶	بوعلی
۸	های وب	۱۷	تاپکیش

## ورود و خروج نقدینگی به/از صنایع ( میلیون ریال )



گروه مالی شهر گزارش روزانه تحلیل بازار