



گروه مالی شهر
SHAHR FINANCIAL GROUP

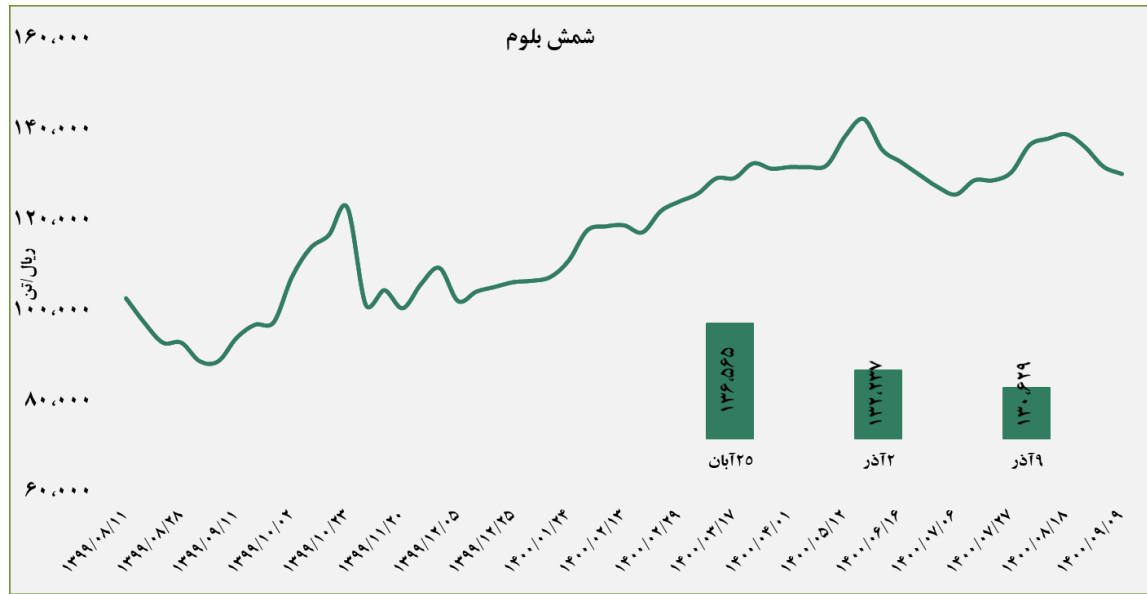
گزارش معاملات در بورس کالا

۱۴۰۰/۰۹/۱۰

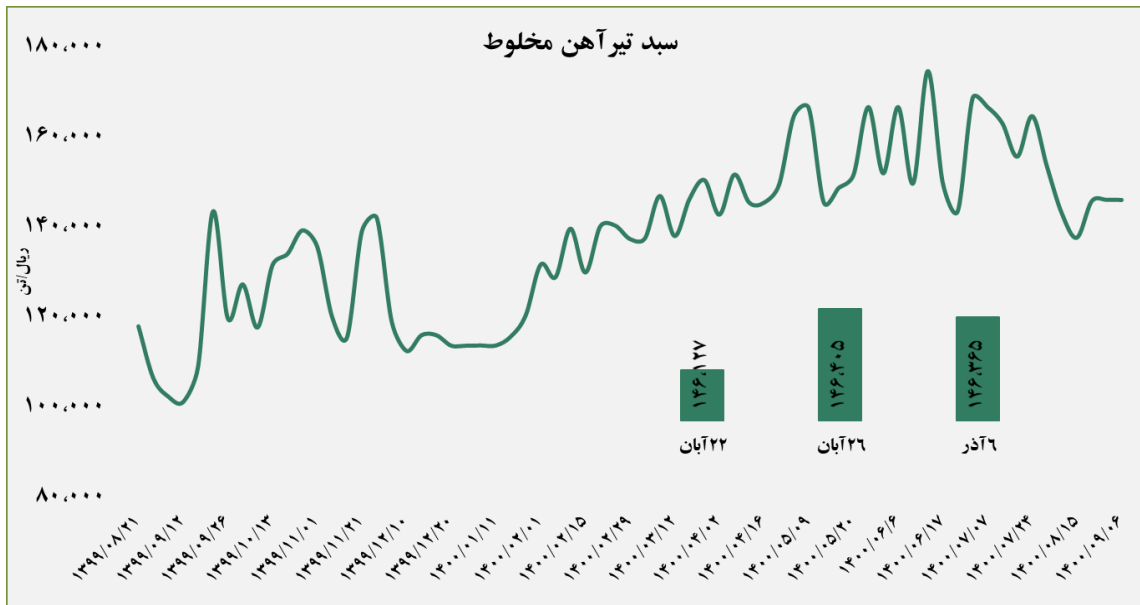
www.sfg.ir - info@sfg.ir

■ عرضه کننده:

آهن و فولاد ارفع - ذوب آهن اصفهان - مجتمع فولاد خراسان -
 مجتمع ذوب آهن فولاد خزر - فولاد کاوه جنوب کیش
 - فولاد کویر دامغان



سبد تیر آهن مخلوط

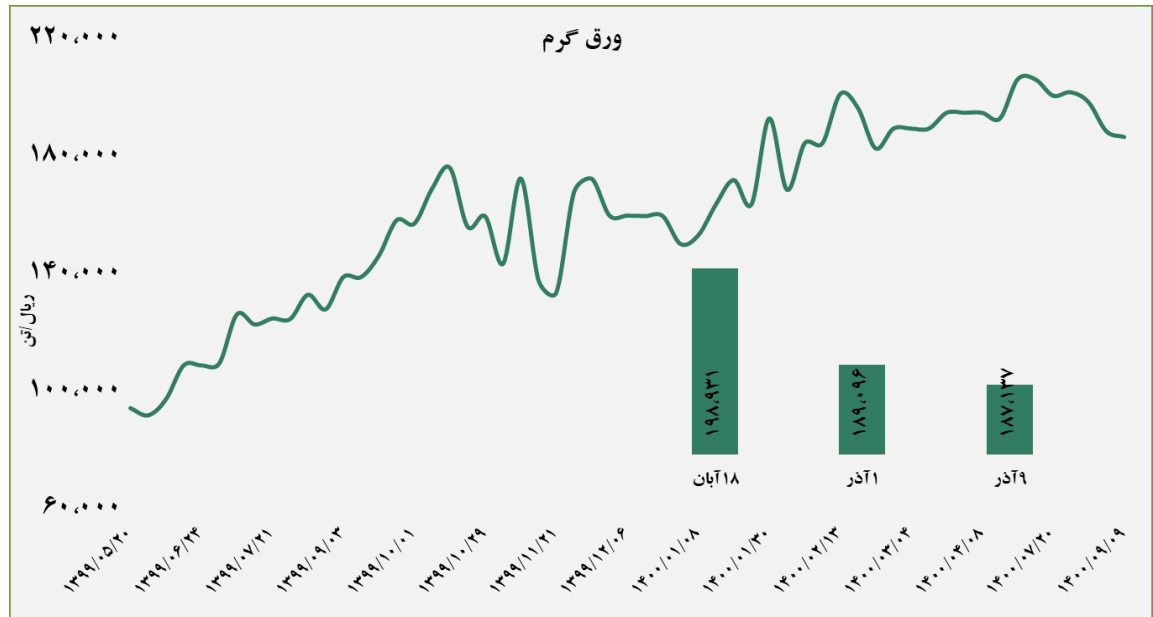


■ عرضه کننده:

ذوب آهن اصفهان - مجتمع فولاد ظفر بناب

■ عرضه کننده:

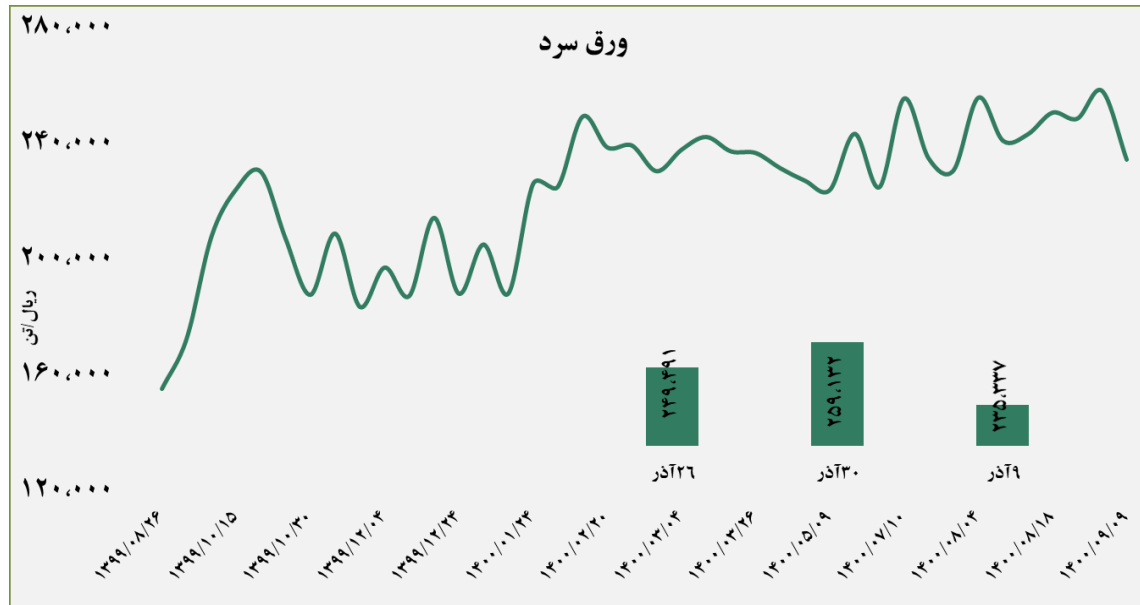
فولاد مبارکه اصفهان - نورد و تولید قطعات فولادی



ورق سرد

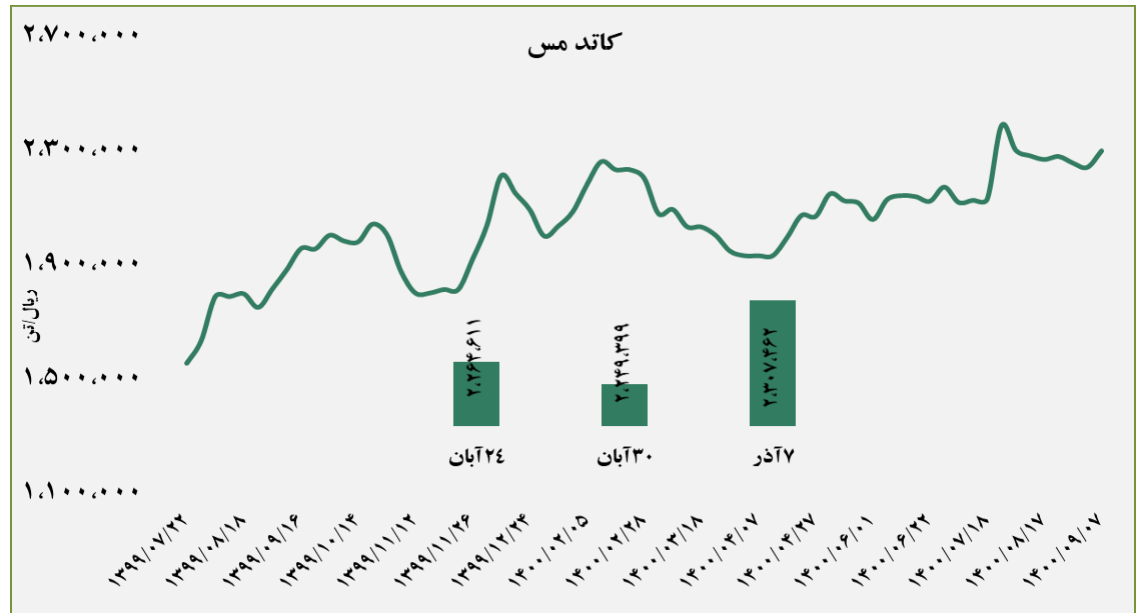
■ عرضه کننده:

فولاد مبارکه اصفهان - فولاد غرب آسیا - صنایع هفت الماس

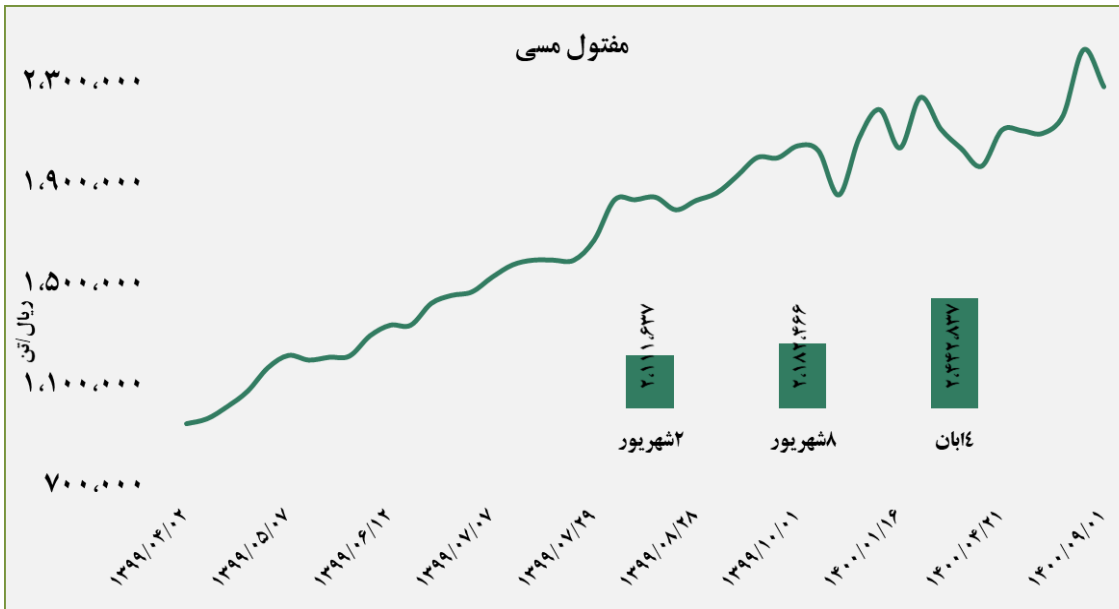


■ عرضه کننده:

شرکت ملی صنایع مس ایران - فرآوری مس درخشان
تخت گنبد



مفتول مسی

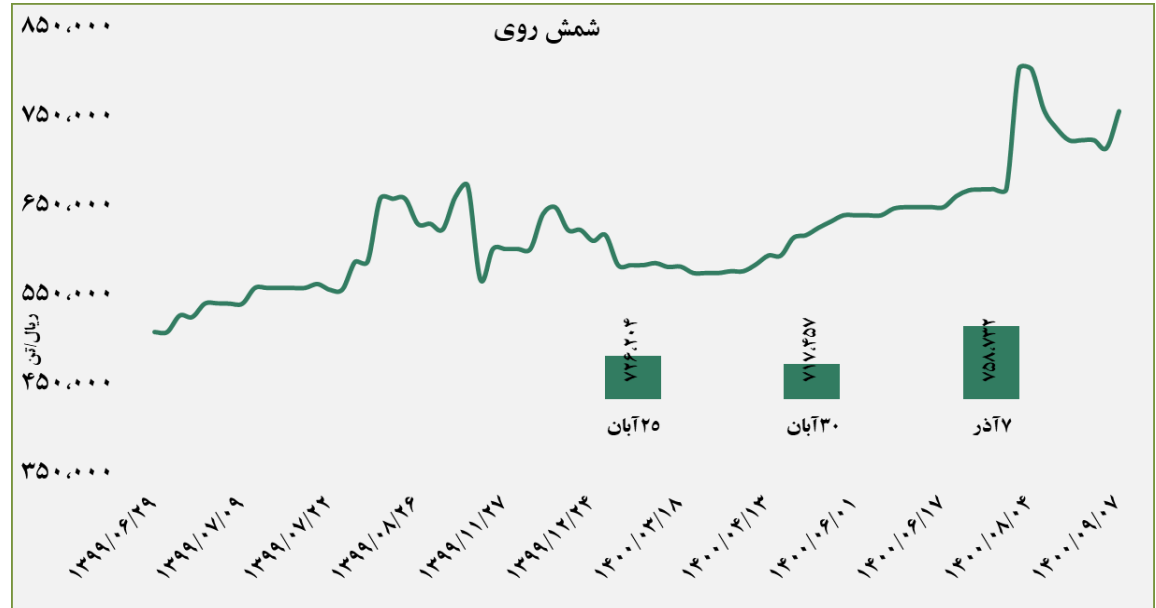


■ عرضه کننده:

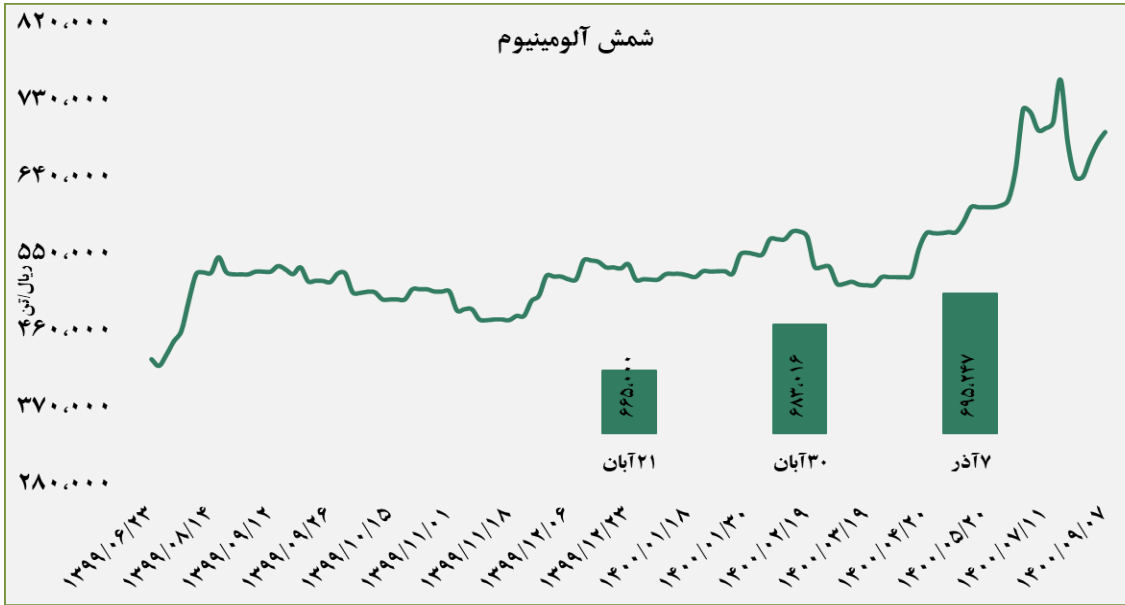
صنایع تولیدی دنیای مس کاشان - گیل راد شمال -
شرکت ملی صنایع مس ایران

■ عرضه کننده:

ملی سرب و روی ایران - سپتتا روی - تولیدی روی بندر عباس - ذوب احیای روی قشم - گسترش صنایع روی ایرانیان - فرآوری مواد معدنی ایران



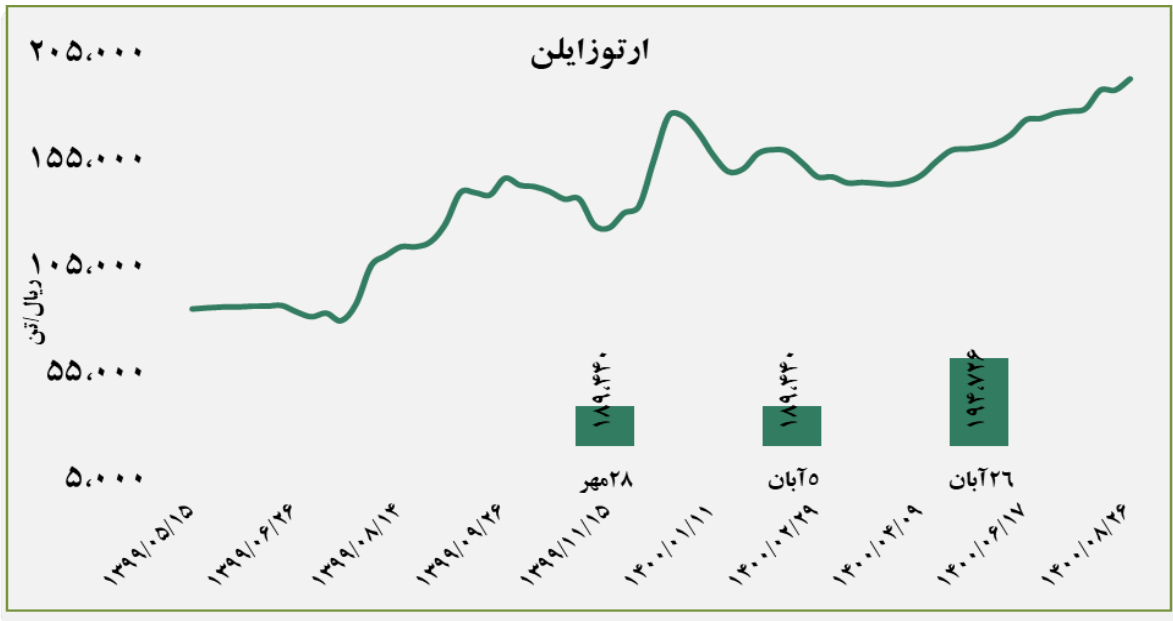
شمش آلومینیوم



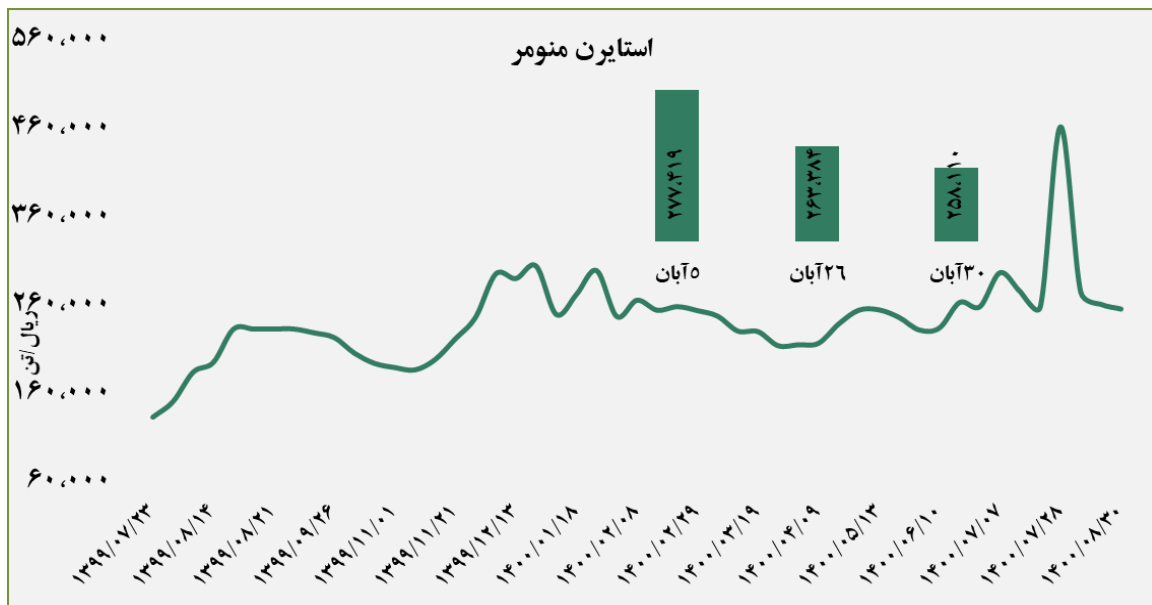
■ عرضه کننده:

آلومینیوم ایران - مجتمع صنایع آلومینیوم جنوب - آلومینیوم المهدی - آلومینای ایران

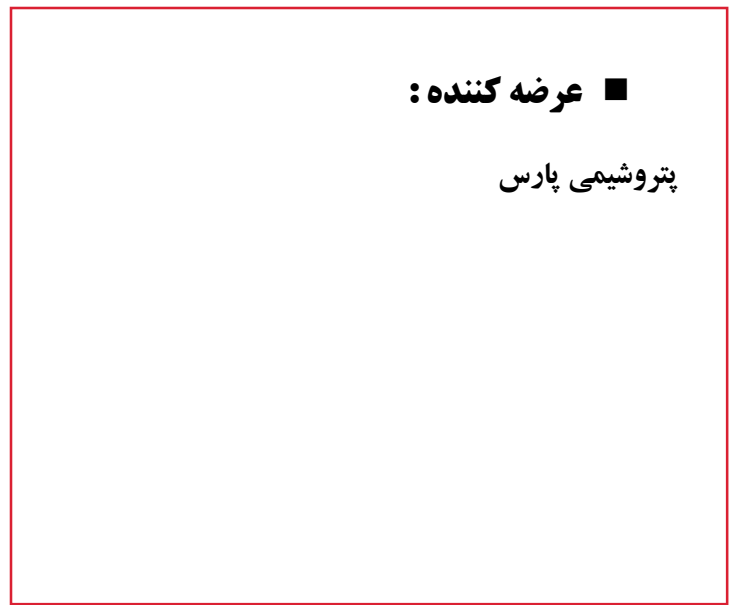
■ عرضه کننده:
پتروشیمی برزویه



استایرن منومر



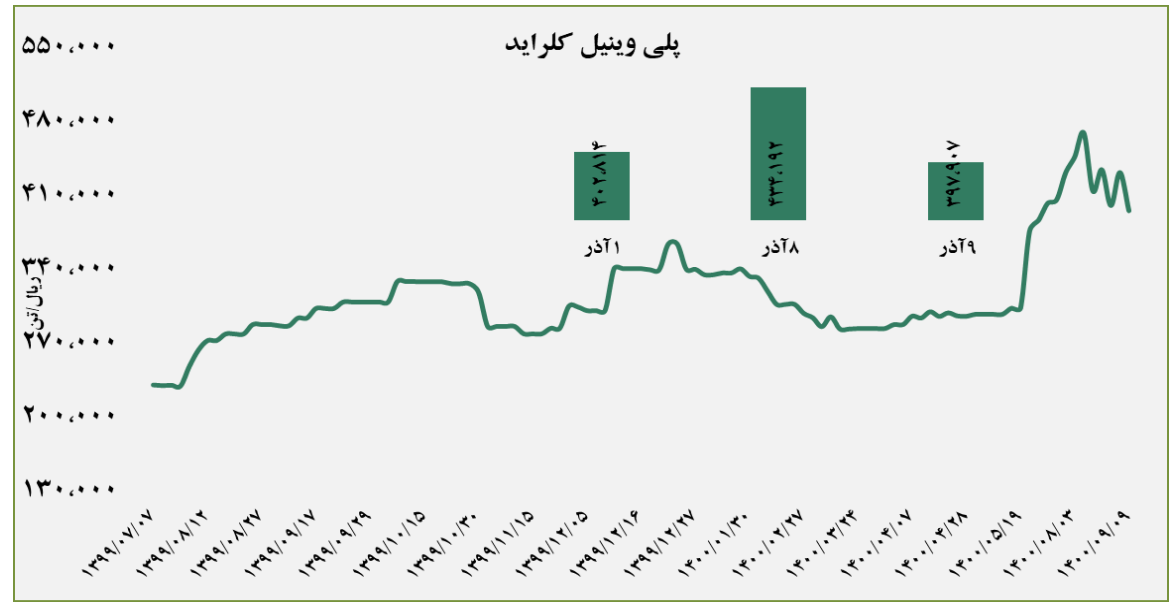
■ عرضه کننده:
پتروشیمی پارس



گروه مالی شهر گزارش معاملات در بورس کالا

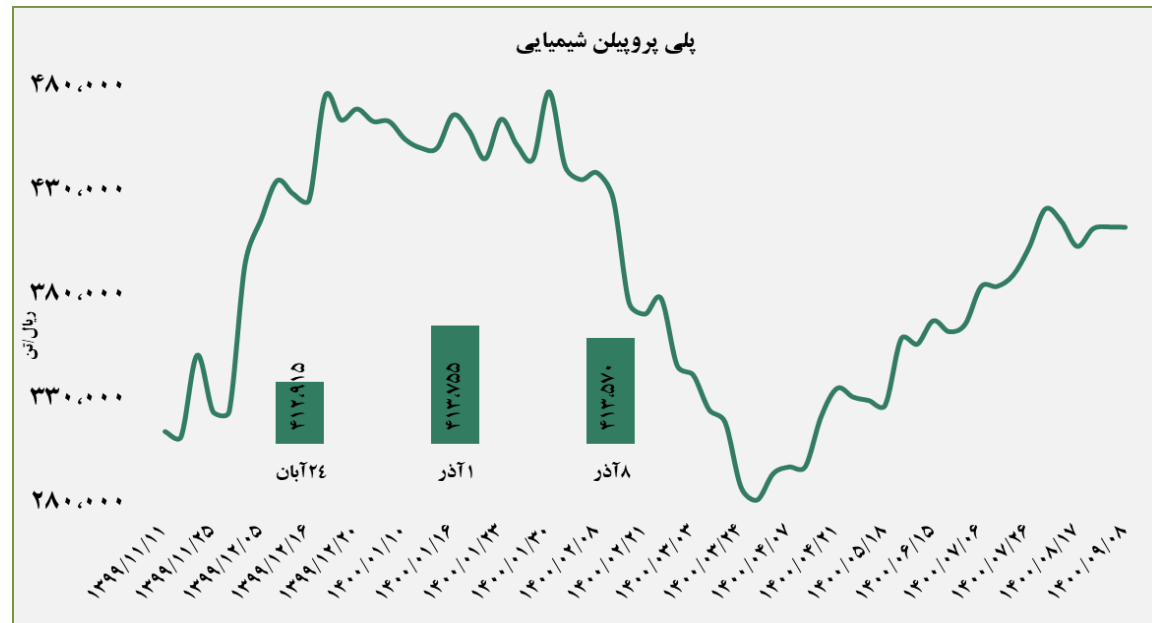
■ عرضه کننده:

پتروشیمی غدیر - پتروشیمی آبادان - پتروشیمی بندر امام - پتروشیمی اروند



■ عرضه کننده:

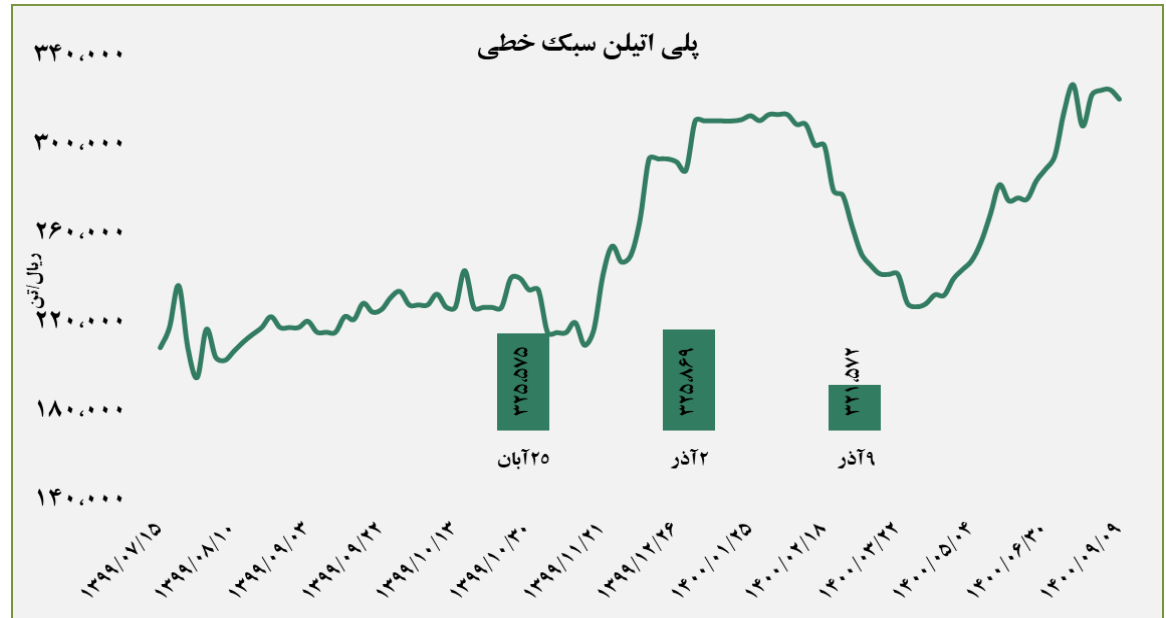
پتروشیمی مارون - پلی پروپیلن جم - نویر زرشیمی - پتروشیمی رجال - پتروشیمی شازند



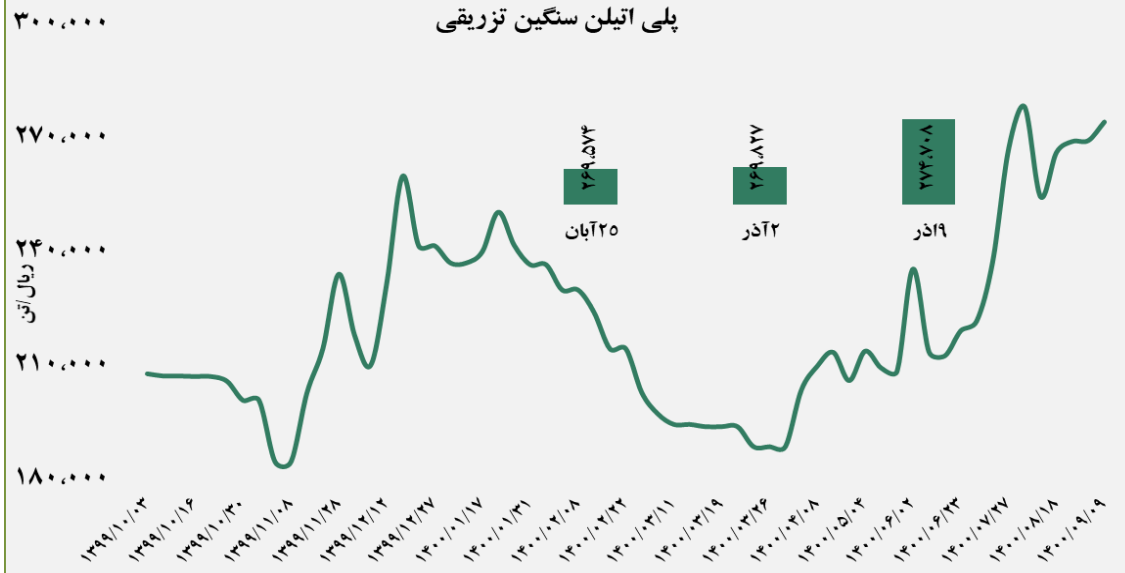
گروه مالی شهر گزارش معاملات در بورس کالا

■ عرضه کننده:

پتروشیمی شازند - پتروشیمی مهاباد - پتروشیمی امیر کبیر
- پتروشیمی جم



پلی اتیلن سنگین تزریقی

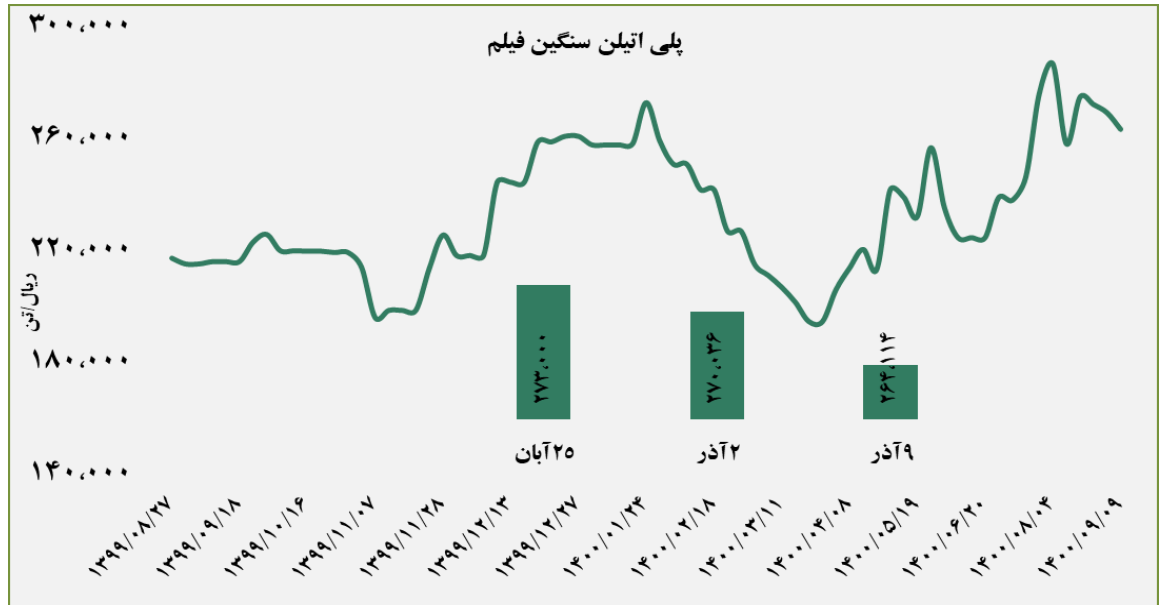


■ عرضه کننده:

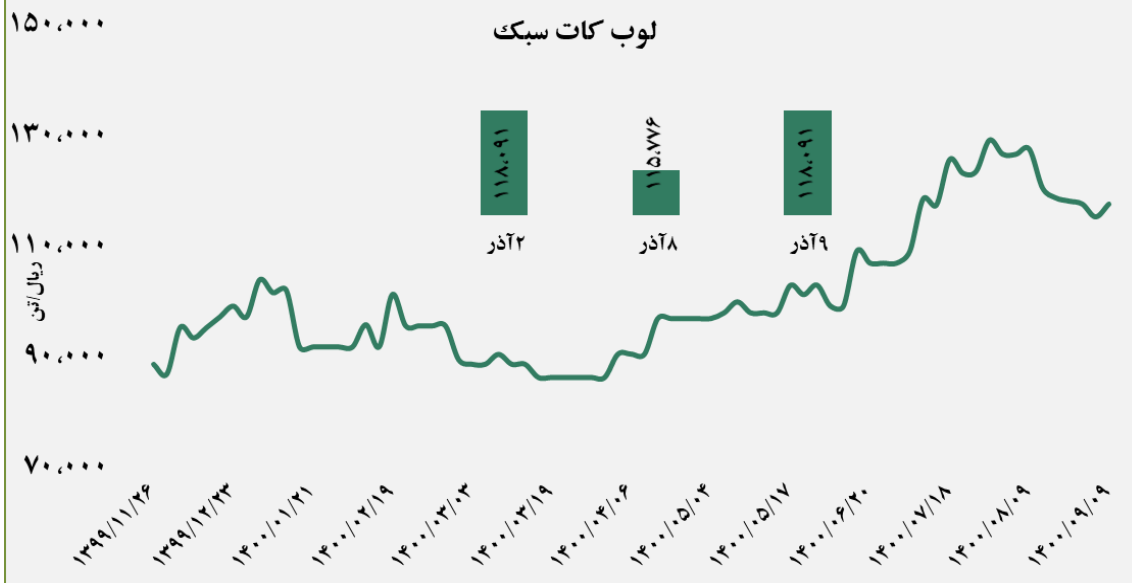
پتروشیمی لرستان - پتروشیمی بندر امام - پتروشیمی جم
- پتروشیمی تبریز

■ عرضه کننده:

پتروشیمی آریا ساسول - پتروشیمی مهر - پتروشیمی ایلام
- پتروشیمی مارون



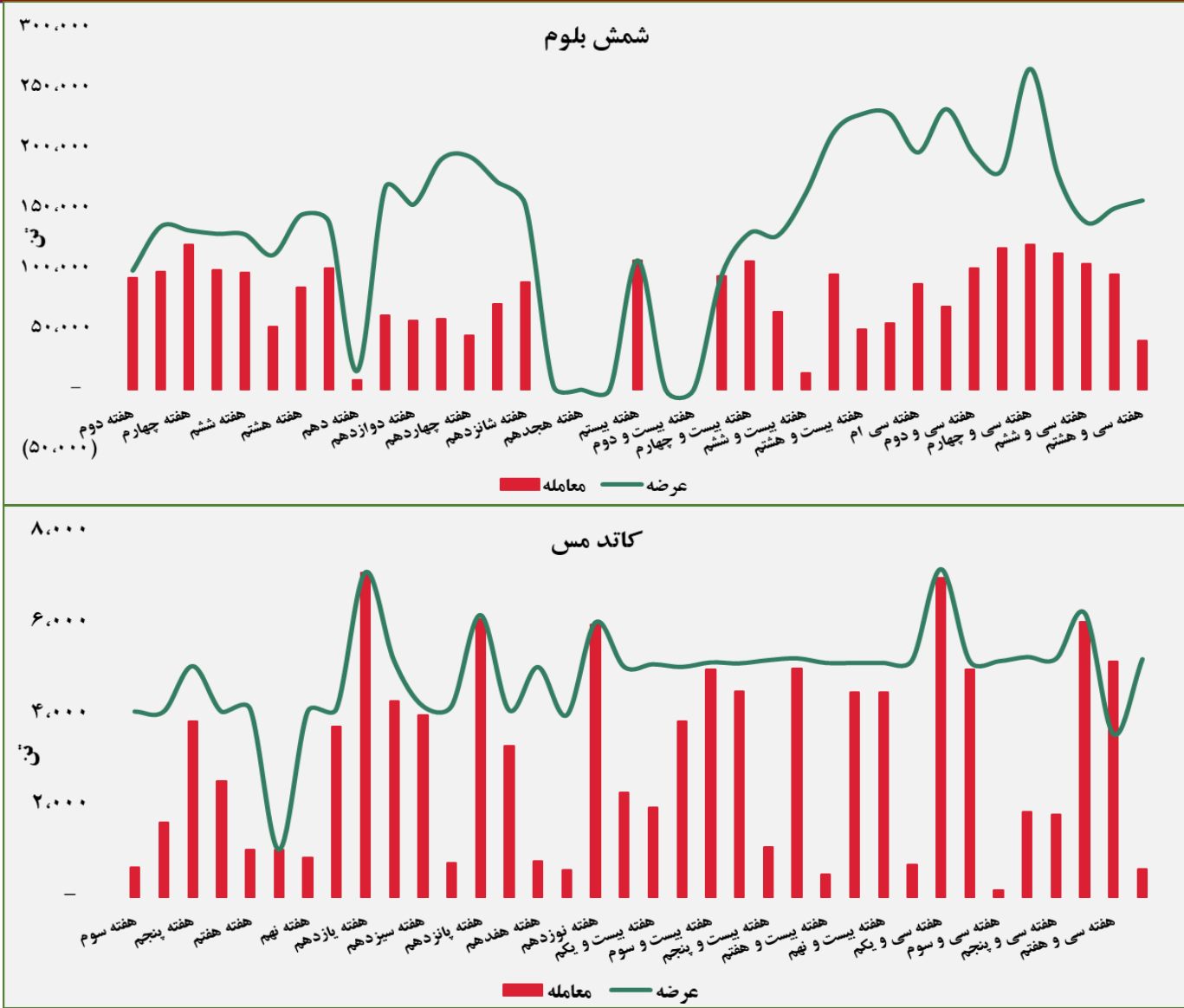
لوب کات سبک



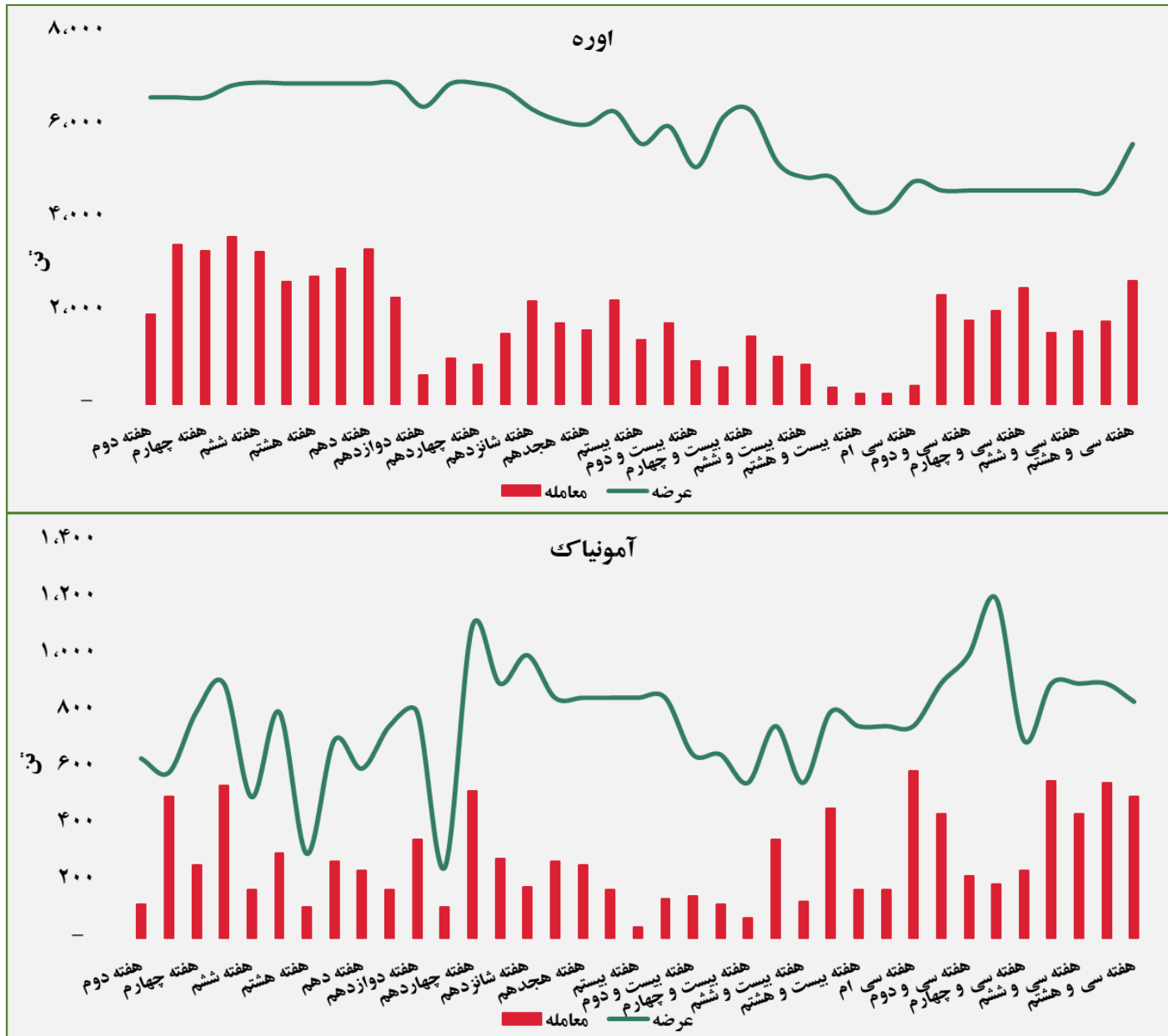
■ عرضه کننده:

پالایش نفت بندر عباس - پالایش نفت اصفهان - پالایش نفت تهران - پالایش نفت تبریز - پالایش نفت آبادان

حجم عرضه و معامله هفتگی در بورس کالا (سال ۱۴۰۰)



گروه مالی شهر گزارش معاملات در بورس کالا





گروه مالی شهر گزارش معاملات در بورس کالا

مبلغ فروش شرکت ها برای کلیه محصولات در بورس کالا (میلیارد ریال)



گروه مالی شهر گزارش معاملات در بورس کالا

مبلغ فروش شرکت ها برای کلیه محصولات در بورس کالا (میلیارد ریال)



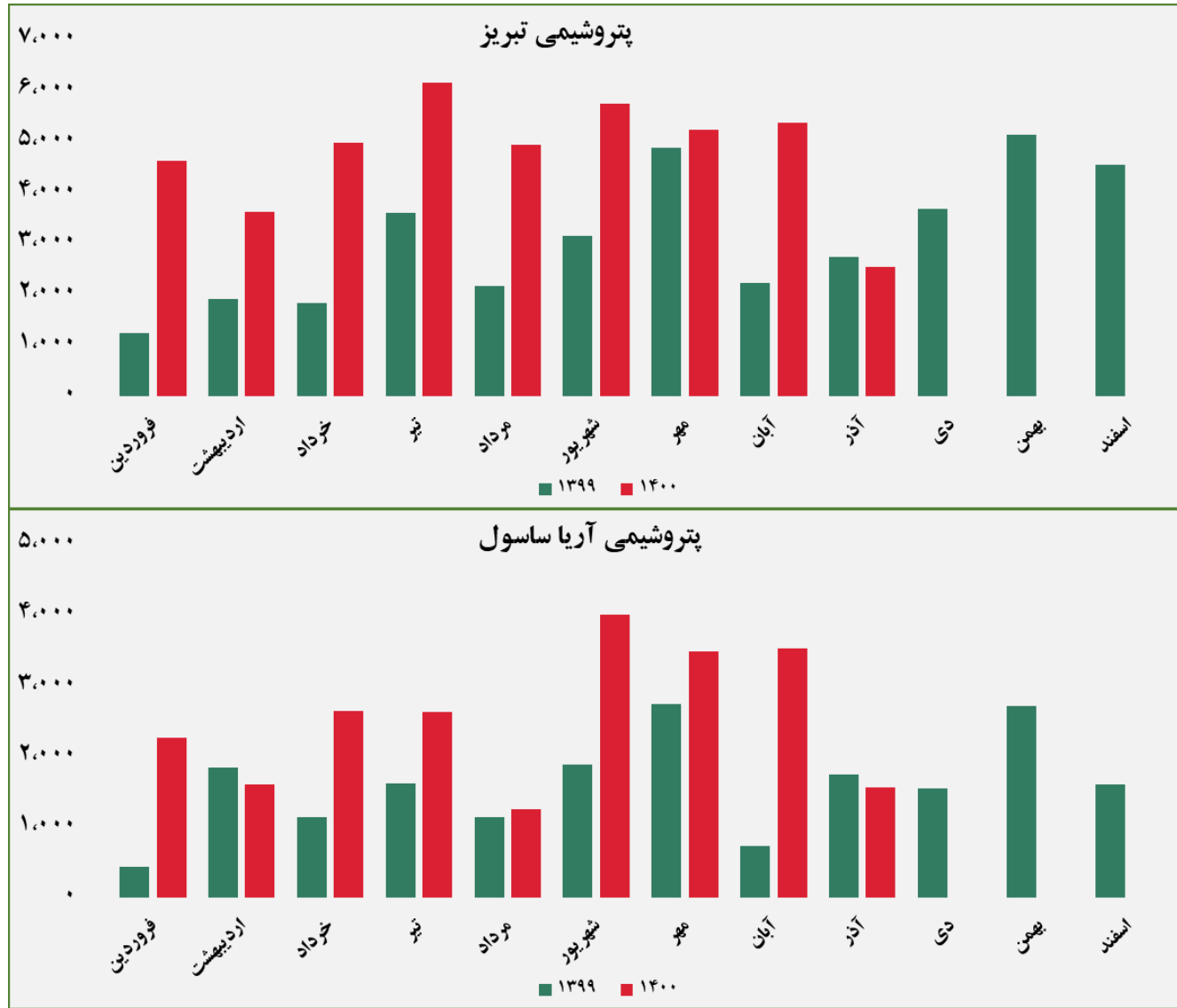
گروه مالی شهر گزارش معاملات در بورس کالا

مبلغ فروش شرکت ها برای کلیه محصولات در بورس کالا (میلیارد ریال)

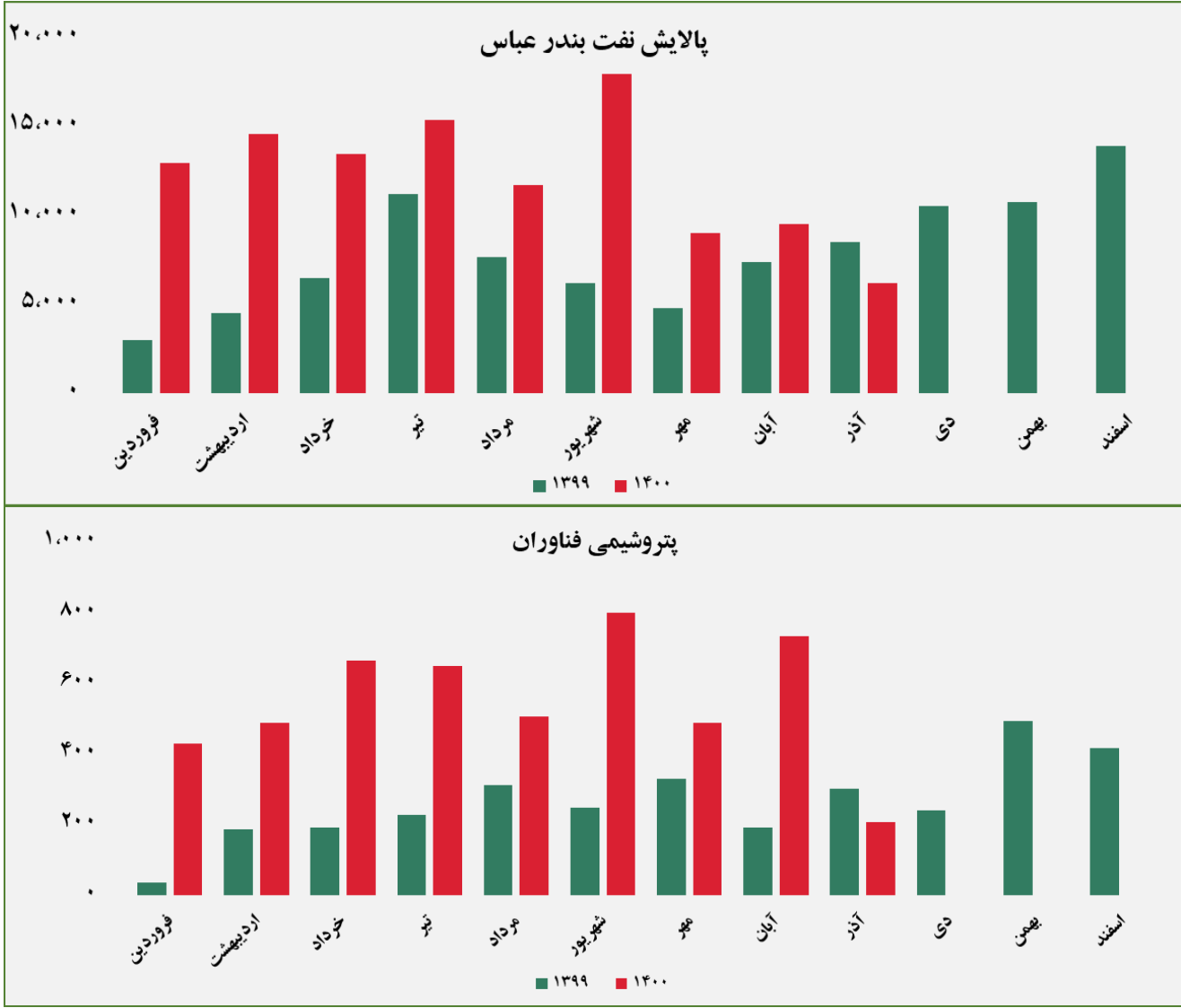


گروه مالی شهر گزارش معاملات در بورس کالا

مبلغ فروش شرکت‌ها برای کلیه محصولات در بورس کالا (میلیارد ریال)



مبلغ فروش شرکت ها برای کلیه محصولات در بورس کالا (میلیارد ریال)



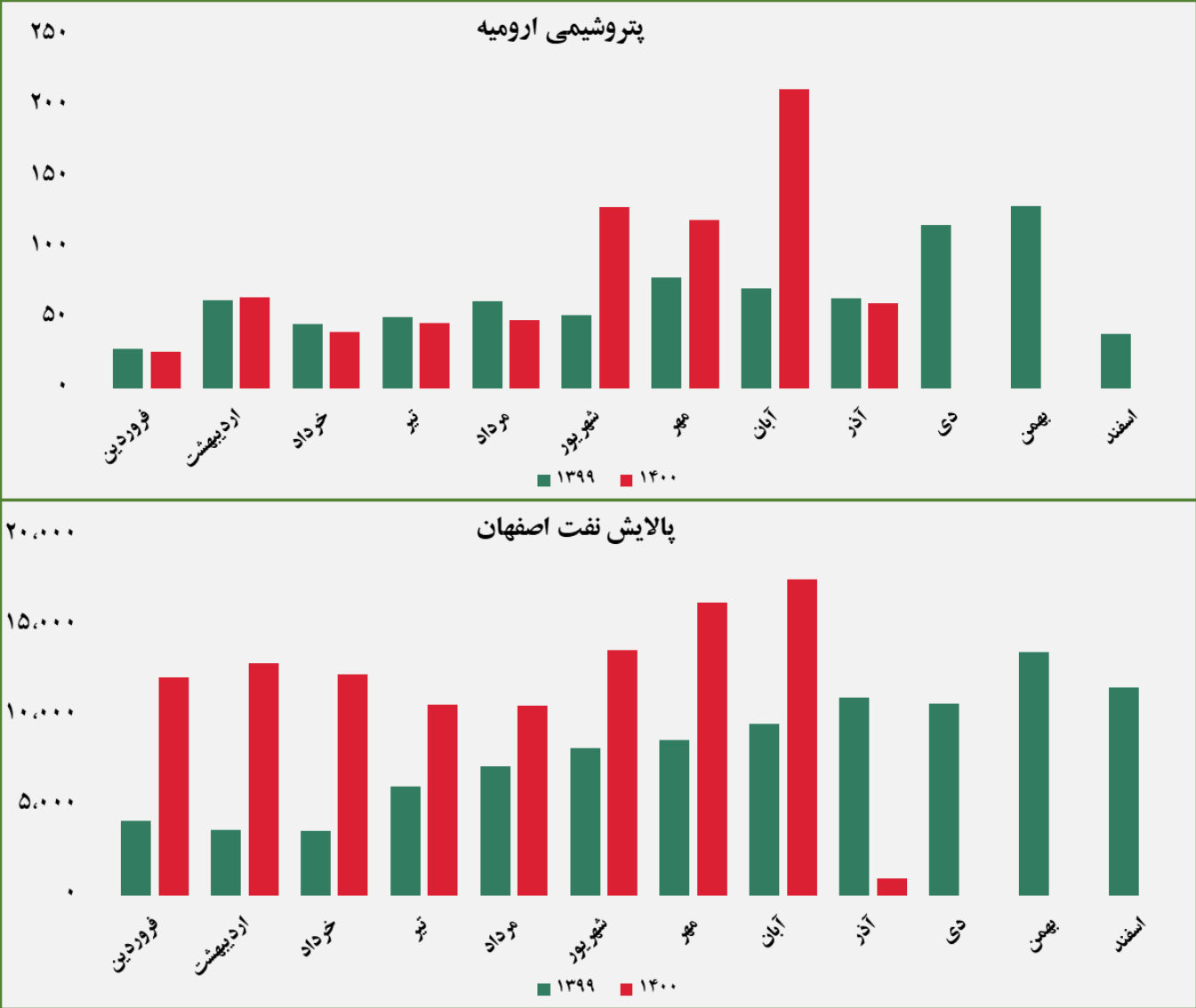
گروه مالی شهر گزارش معاملات در بورس کالا

مبلغ فروش شرکت ها برای کلیه محصولات در بورس کالا (میلیارد ریال)



گروه مالی شهر گزارش معاملات در بورس کالا

مبلغ فروش شرکت ها برای کلیه محصولات در بورس کالا (میلیارد ریال)



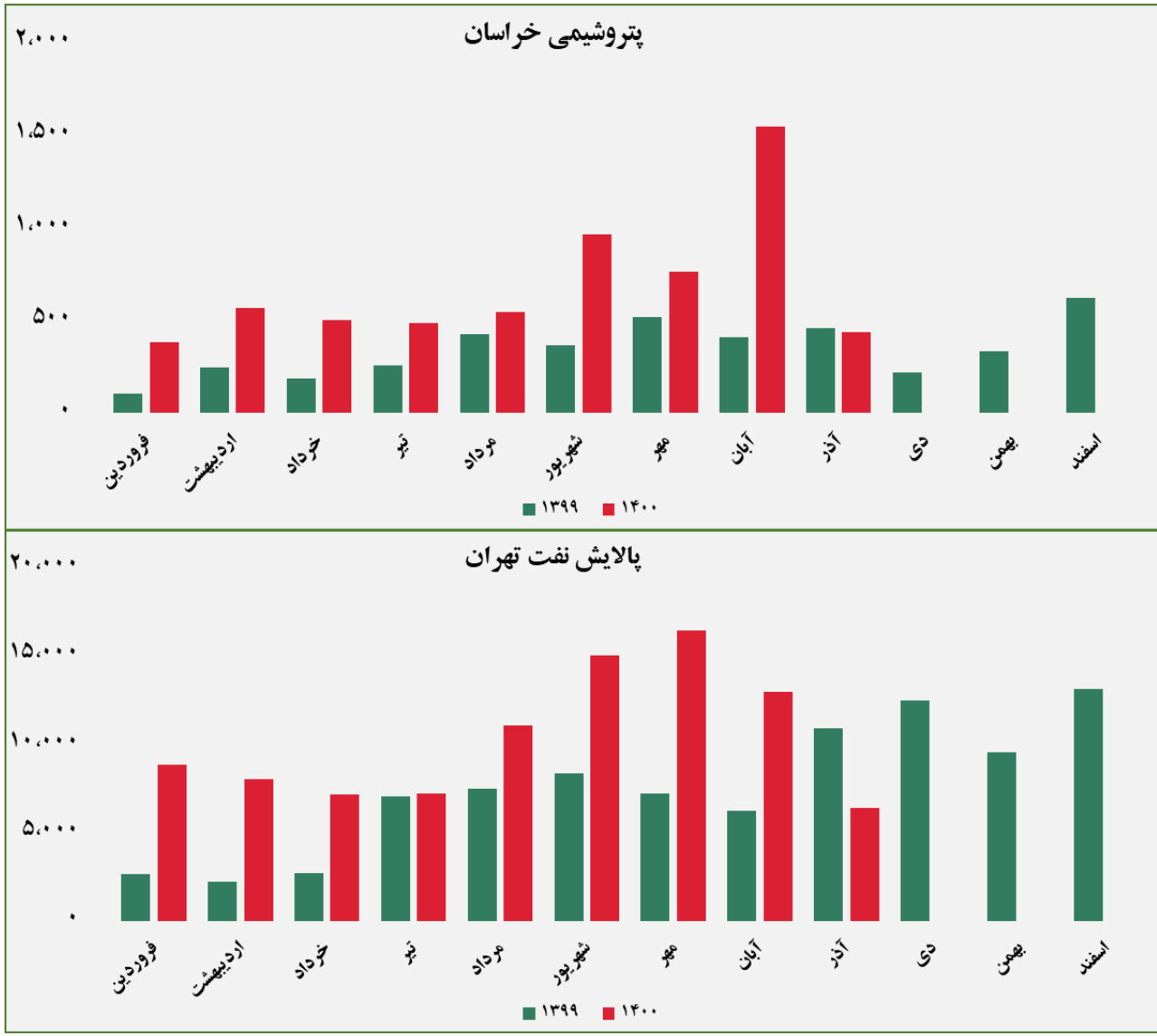
گروه مالی شهر گزارش معاملات در بورس کالا

مبلغ فروش شرکت ها برای کلیه محصولات در بورس کالا (میلیارد ریال)



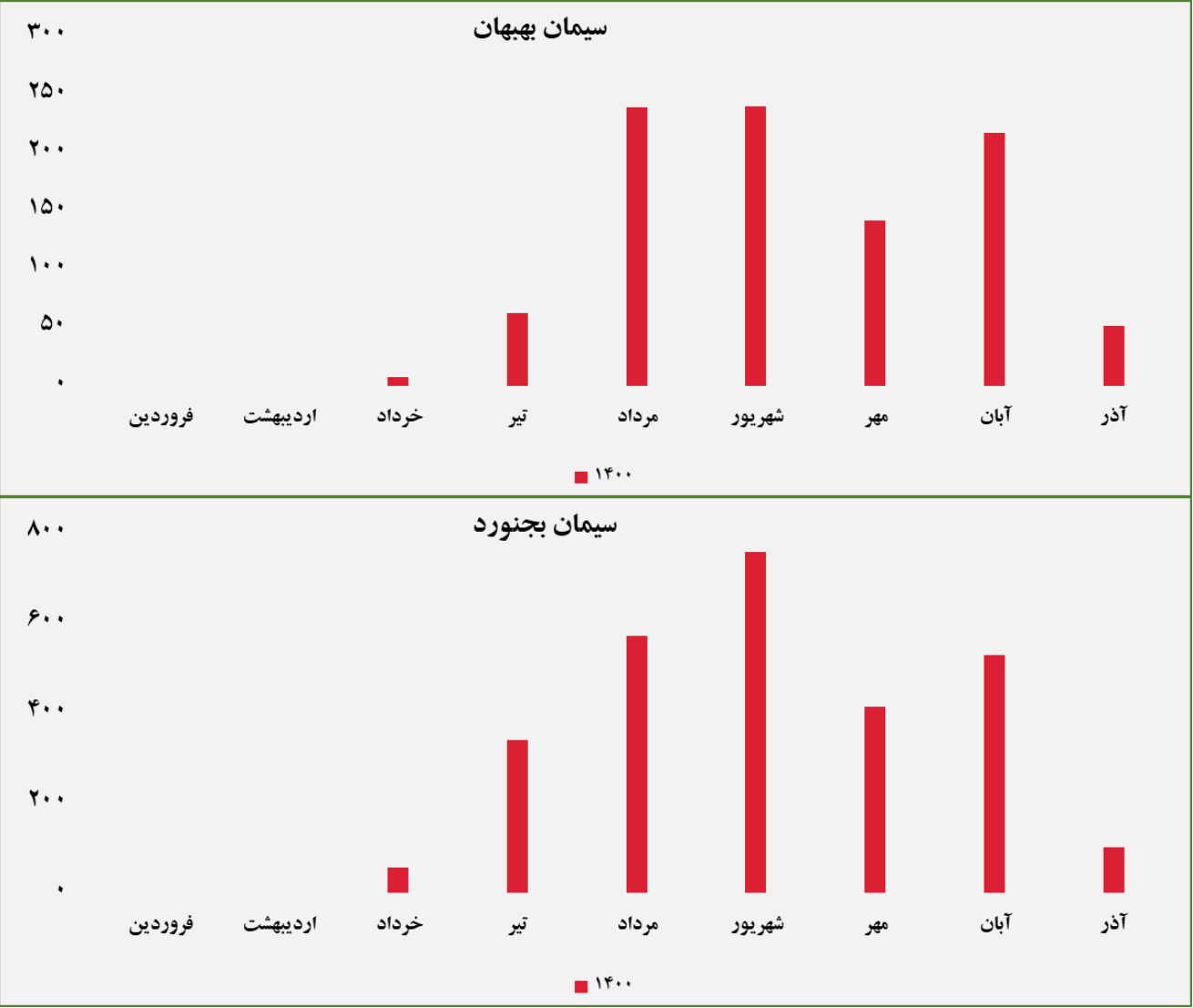
گروه مالی شهر گزارش معاملات در بورس کالا

مبلغ فروش شرکت ها برای کلیه محصولات در بورس کالا (میلیارد ریال)



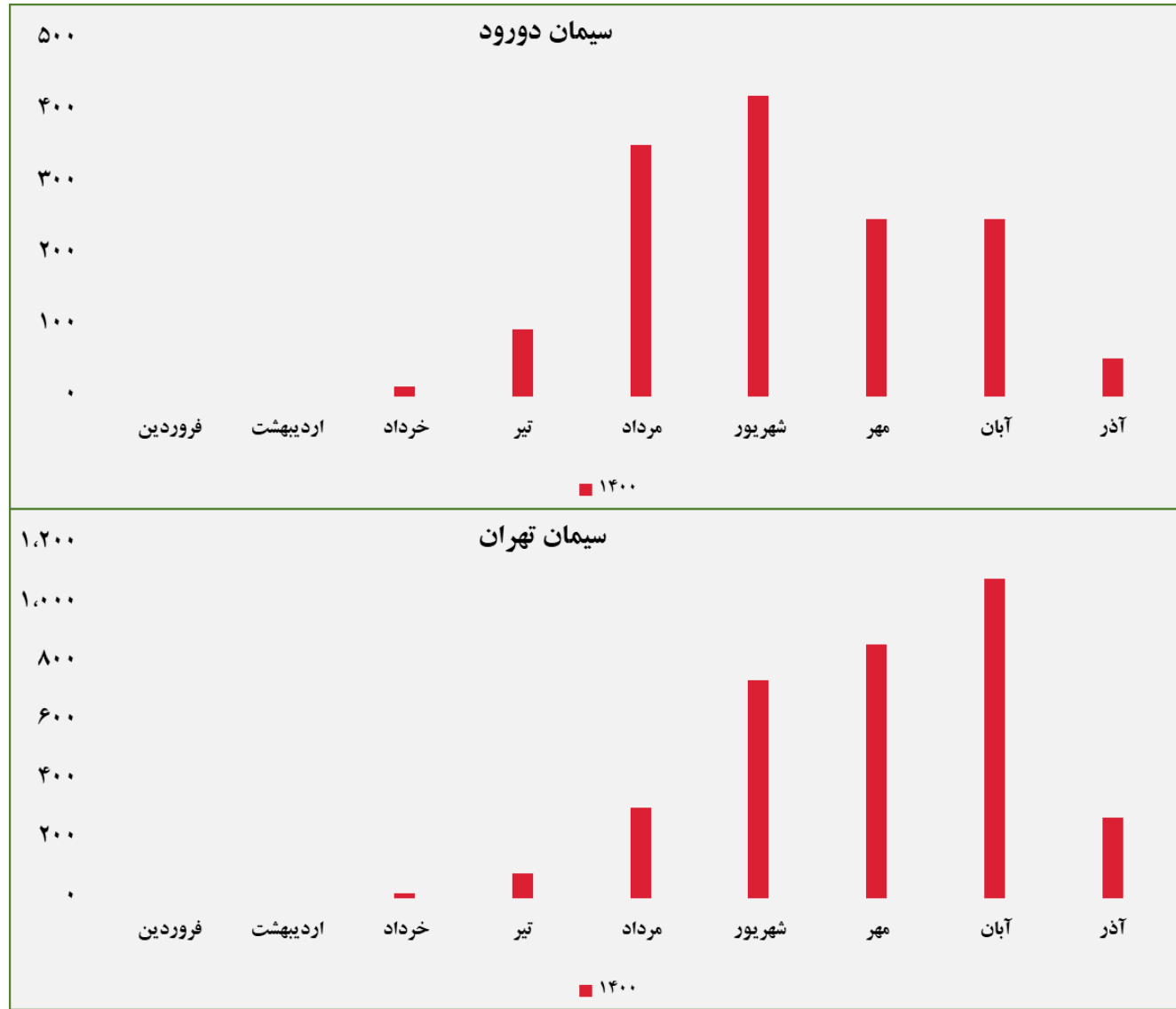
گروه مالی شهر گزارش معاملات در بورس کالا

مبلغ فروش شرکت ها برای کلیه محصولات در بورس کالا (میلیارد ریال)

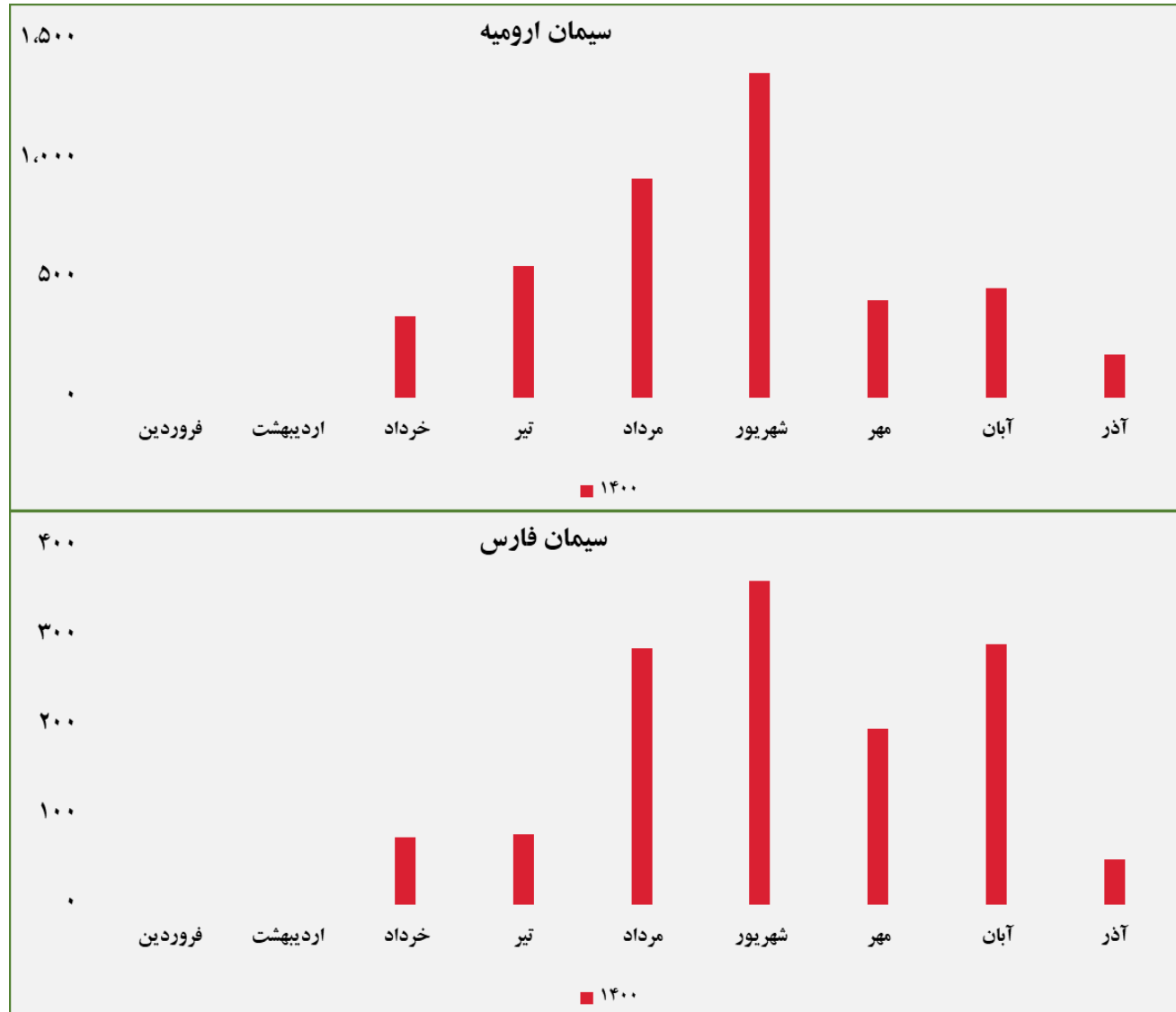


گروه مالی شهر گزارش معاملات در بورس کالا

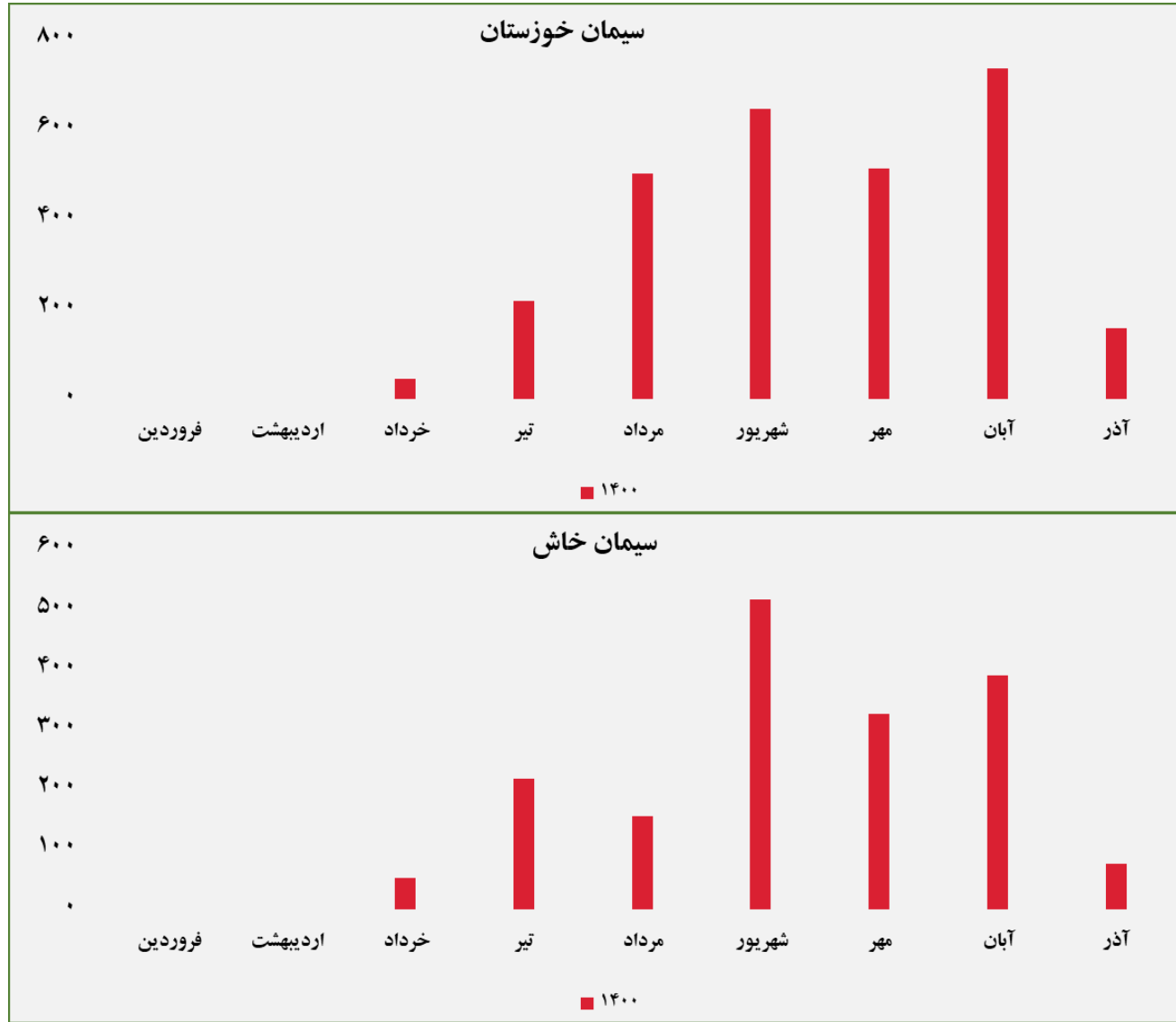
مبلغ فروش شرکت ها برای کلیه محصولات در بورس کالا (میلیارد ریال)



مبلغ فروش شرکت ها برای کلیه محصولات در بورس کالا (میلیارد ریال)



مبلغ فروش شرکت‌ها برای کلیه محصولات در بورس کالا (میلیارد ریال)



گروه مالی شهر گزارش معاملات در بورس کالا



ردیف	نام محصول	تاریخ آخرین معامله	واحد	آخرین قیمت	میانگین هفته گذشته	میانگین یک ماه گذشته	میانگین سه ماه گذشته	تغیرات آخرین قیمت نسبت به		
								سه ماه گذشته	ماه گذشته	هفته گذشته
۱	شمش بلوم	۱۴۰۰/۰۹/۰۹	ریال/تن	۱۳۰,۶۲۹	۱۳۲,۲۳۷	۱۳۷,۸۵۶	۱۳۳,۶۳۹	-۱٪	-۵.۲٪	-۲.۳٪
۲	ورق گرم	۱۴۰۰/۰۹/۰۹		۱۸۷,۱۳۷	۱۸۹,۰۹۶	۲۰۰,۶۵۰	۲۰۳,۱۹۱	-۱٪	-۶.۷٪	-۷.۹٪
۳	ورق سرد	۱۴۰۰/۰۹/۰۹		۲۳۵,۳۳۷	۲۵۹,۱۳۲	۲۵۰,۴۷۶	۲۴۵,۲۳۵	-۹٪	-۶.۰٪	-۴.۰٪
۴	سبد تیر آهن مخلوط	۱۴۰۰/۰۹/۰۶		۱۴۶,۳۶۵	-	۱۴۵,۵۰۱	۱۵۵,۳۸۶	-	۰.۶٪	-۵.۸٪
۵	کاند مس	۱۴۰۰/۰۹/۰۷		۲,۳۰۷,۴۶۲	۲,۲۴۹,۳۹۹	۲,۲۹۶,۳۶۱	۲,۲۰۵,۲۲۵	۳٪	۰.۵٪	۴.۶٪
۶	مفتول مسی	۱۴۰۰/۰۹/۰۱		۲,۲۹۶,۱۷۳	۲,۲۹۶,۷۱۳	۲,۴۴۲,۸۳۷	۲,۲۴۵,۶۴۷	۰٪	-۶.۰٪	۲.۲٪
۷	شمش روی	۱۴۰۰/۰۹/۰۷		۷۵۸,۷۳۲	۷۱۷,۴۵۷	۷۵۱,۰۲۵	۶۹۲,۱۱۴	۶٪	۱.۰٪	۹.۶٪
۸	شمش آلومینیوم	۱۴۰۰/۰۹/۰۷		۶۹۵,۲۴۷	۶۸۳,۰۱۶	۶۷۸,۶۴۲	۶۸۳,۴۱۸	۲٪	۲.۴٪	۱.۷٪

گروه مالی شهر گزارش معاملات در بورس کالا



ردیف	نام محصول	تاریخ آخرین معامله	واحد	آخرین قیمت	میانگین هفته گذشته	میانگین یک ماه گذشته	میانگین سه ماه گذشته	تغییرات آخرین قیمت نسبت به		
								سه ماه گذشته	ماه گذشته	هفته گذشته
۱	اوره پریل	۱۴۰۰/۰۹/۰۶	ریال/تن	۱۹۶,۸۸۲	۱۷۲,۳۹۰	۱۵۶,۹۳۶	۱۲۱,۷۳۴	۱۴٪	۲۵٪	۶۳٪
۲	پلی وینیل کلراید	۱۴۰۰/۰۹/۰۹		۳۹۷,۹۰۷	۴۰۲,۸۱۴	۴۴۳,۵۵۴	۴۲۱,۰۰۳	-۱٪	-۱۰٪	-۵٪
۳	پلی اتیلن سبک خطی	۱۴۰۰/۰۹/۰۹		۳۲۱,۵۷۲	۳۲۵,۸۶۹	۳۲۱,۶۵۸	۲۹۸,۸۵۷	-۱٪	۰٪	۸٪
۴	ارتوزایلین	۱۴۰۰/۰۸/۲۶		۱۹۴,۷۲۶	-	۱۹۲,۰۸۳	۱۷۹,۷۳۲	-	۱٪	۸٪
۵	استایرن منومر	۱۴۰۰/۰۸/۳۰		۲۵۸,۱۱۰	۲۵۸,۱۱۰	۲۶۶,۳۰۴	۲۸۱,۶۲۳	۰٪	-۳٪	-۸٪
۶	پلی پروپیلن شیمیایی	۱۴۰۰/۰۹/۰۸		۴۱۳,۵۷۰	۴۱۳,۷۵۵	۴۱۴,۰۱۷	۳۸۷,۵۱۹	۰٪	۰٪	۷٪
۷	پلی اتیلن سنگین تزریقی	۱۴۰۰/۰۹/۰۹		۲۷۴,۷۰۸	۲۶۹,۸۲۷	۲۶۷,۴۹۱	۲۴۳,۶۹۰	۲٪	۳٪	۱۳٪
۸	آمونیاک	۱۴۰۰/۰۹/۰۶		۱۲۹,۸۸۱	۱۲۲,۶۴۹	۱۰۸,۷۳۴	۹۳,۸۲۲	۶٪	۱۹٪	۳۸٪
۹	پلی اتیلن سنگین فیلم	۱۴۰۰/۰۹/۰۹		۲۶۴,۱۱۴	۲۷۰,۰۳۶	۲۷۶,۷۶۸	۲۵۱,۲۹۵	-۲٪	-۵٪	۵٪
۱۰	لوب کات سنگین	۱۴۰۰/۰۹/۰۹		۱۱۵,۰۸۹	۱۱۵,۳۴۸	۱۱۹,۸۲۳	۱۱۰,۷۱۲	۰٪	-۴٪	۴٪
۱۱	لوب کات سبک	۱۴۰۰/۰۹/۰۹		۱۱۸,۰۹۱	۱۱۸,۰۹۱	۱۲۴,۳۶۴	۱۱۶,۹۵۰	۰٪	-۵٪	۱٪

گروه مالی شهر گزارش معاملات در بورس کالا