



گروه مالی شهر
SHAHR FINANCIAL GROUP

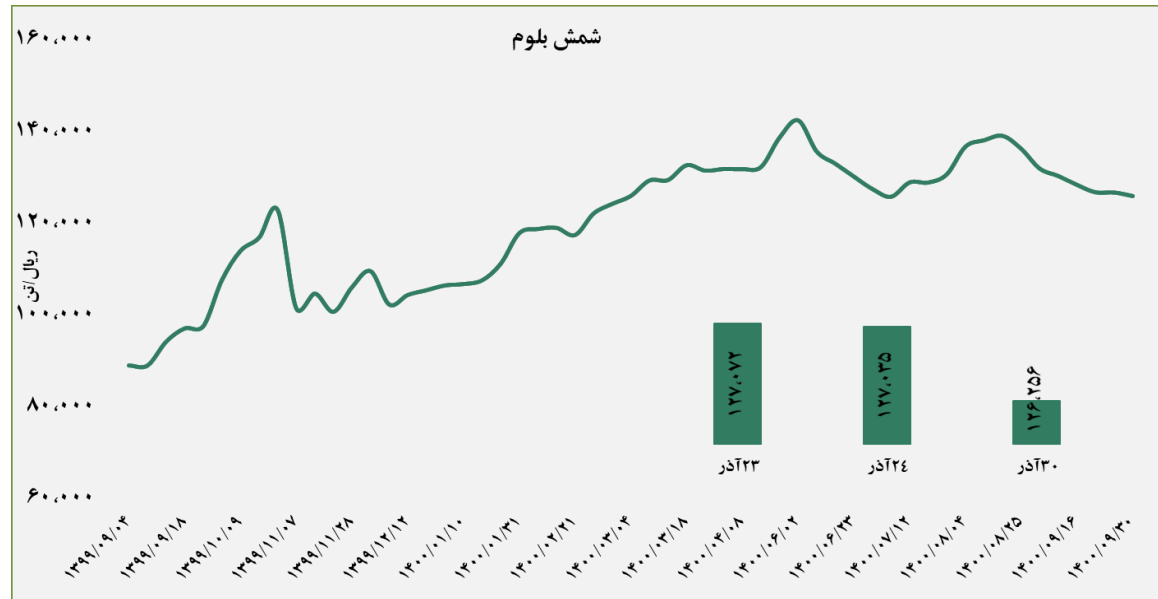
گزارش معاملات در بورس کالا

۱۴۰۰/۰۹/۳۰

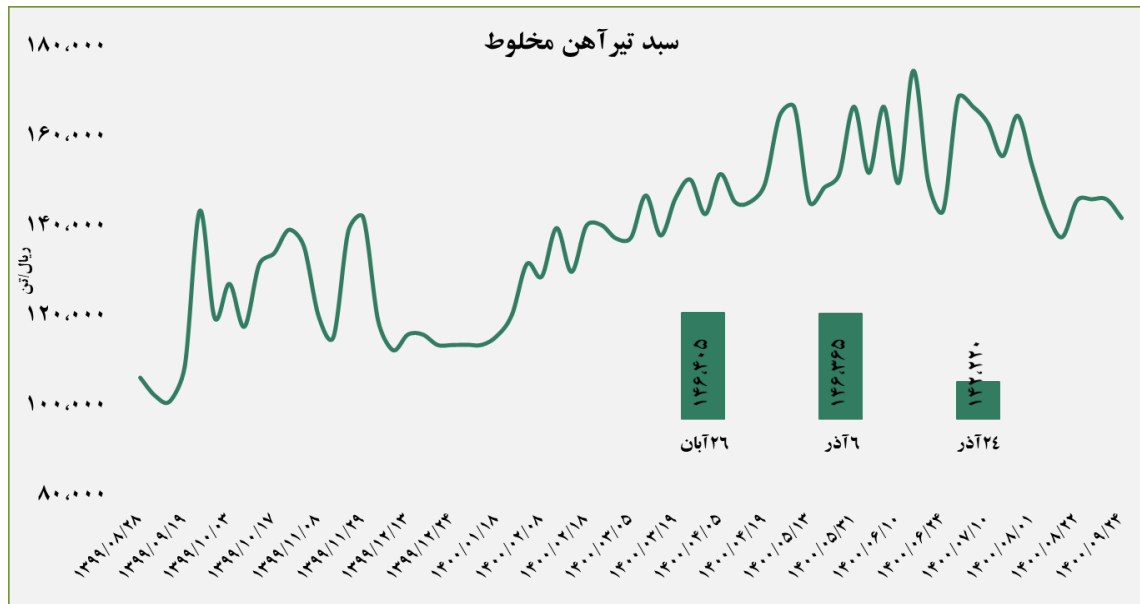
www.sfg.ir - info@sfg.ir

■ عرضه کننده:

آهن و فولاد ارفع - ذوب آهن اصفهان - مجتمع فولاد خراسان -
 مجتمع ذوب آهن فولاد خزر - فولاد کاوه جنوب کیش -
 فولاد کویر دامغان



سبد تیر آهن مخلوط

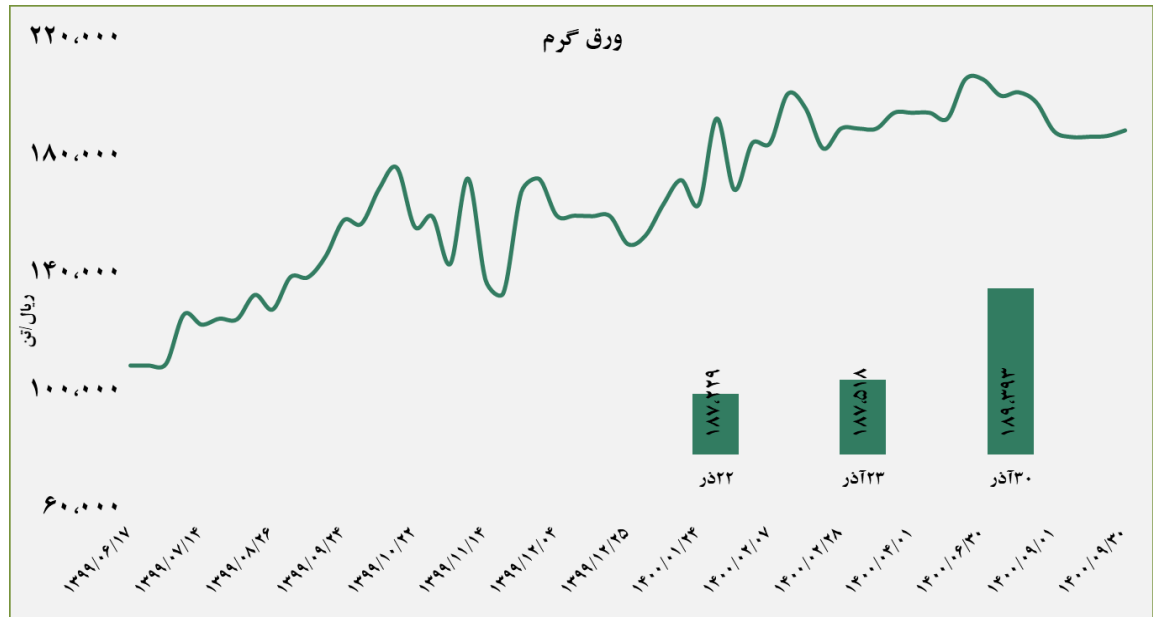


■ عرضه کننده:

ذوب آهن اصفهان - مجتمع فولاد ظفر بناب

■ عرضه کننده:

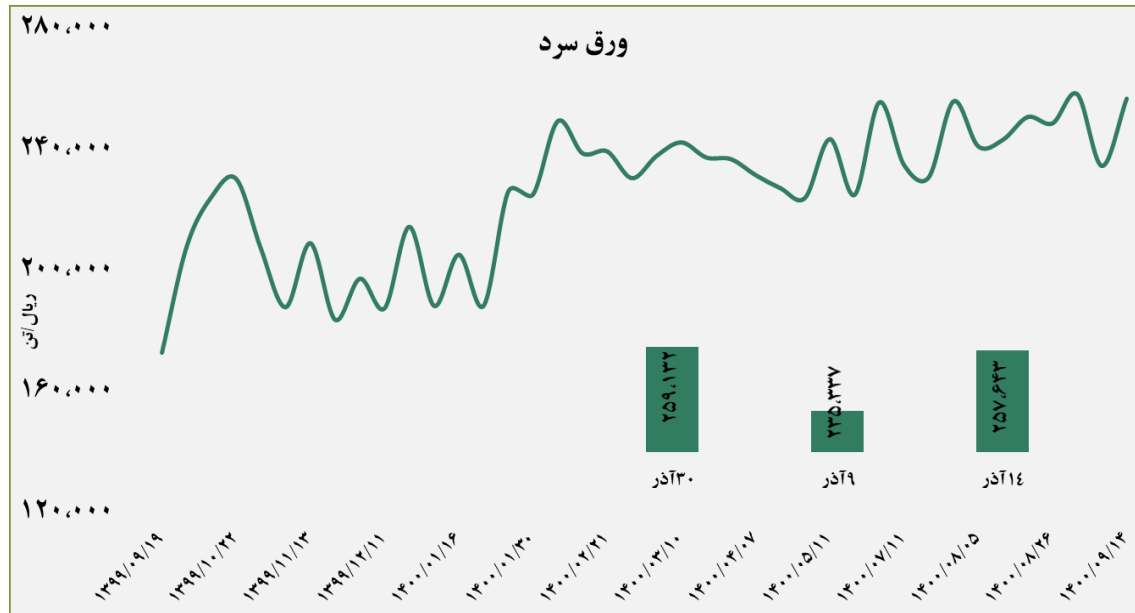
فولاد مبارکه اصفهان - نورد و تولید قطعات فولادی



ورق سرد

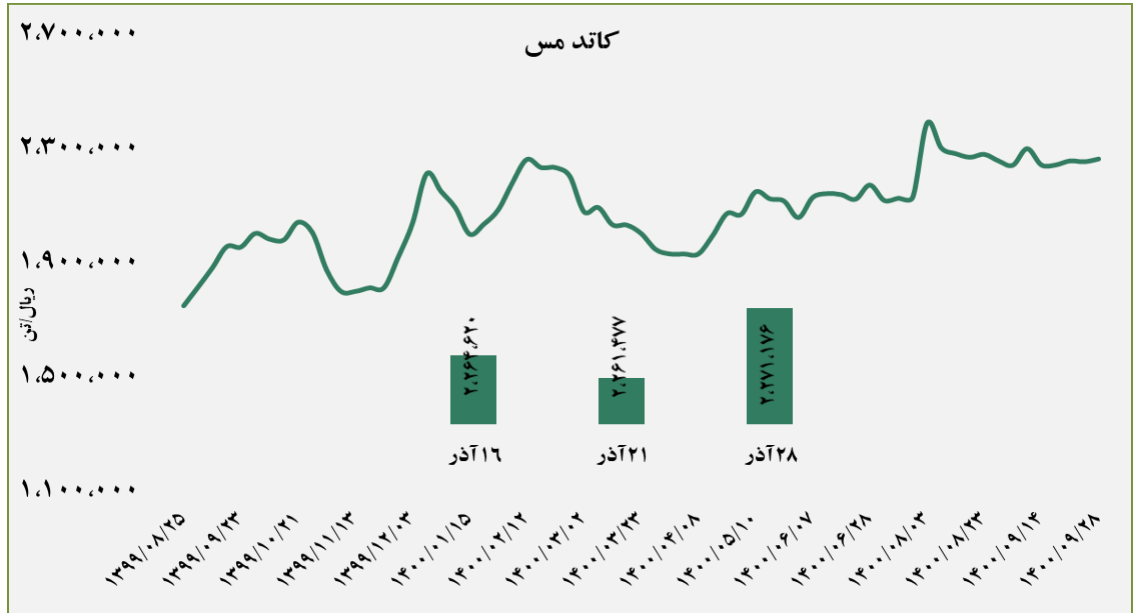
■ عرضه کننده:

فولاد مبارکه اصفهان - فولاد غرب آسیا - صنایع هفت الماس

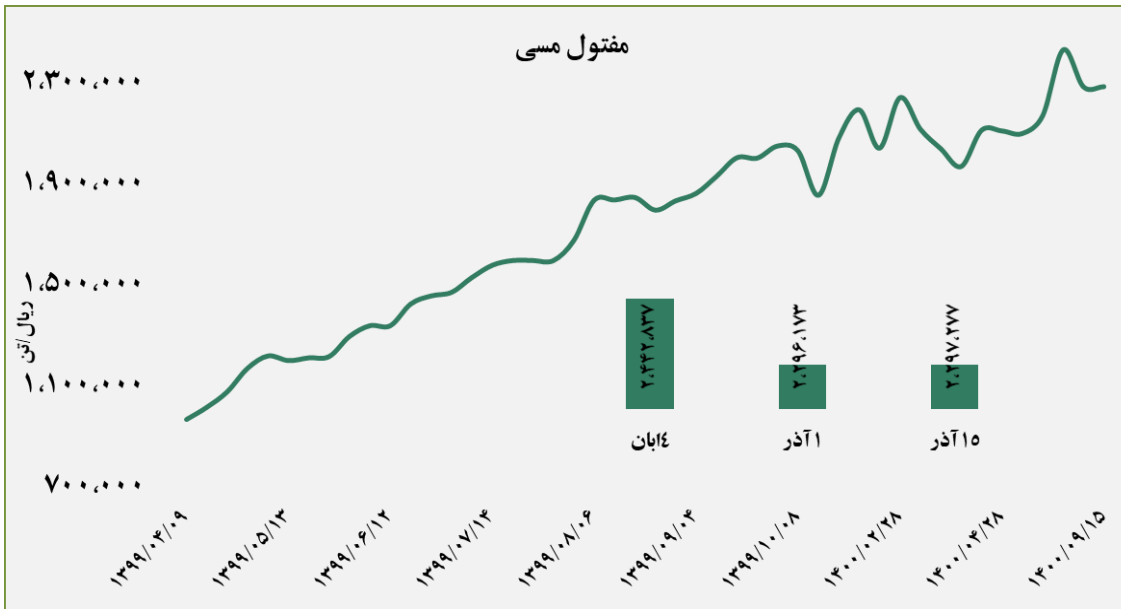


■ عرضه کننده:

شرکت ملی صنایع مس ایران - فرآوری مس درخشان
تخت گنبد



مفتول مسی



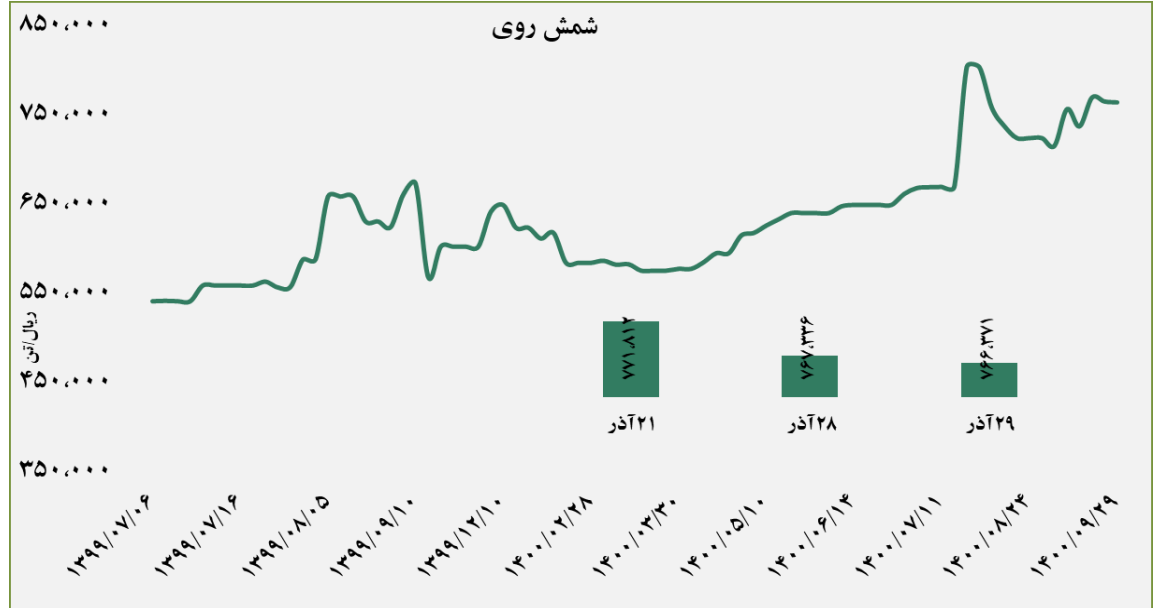
■ عرضه کننده:

صنایع تولیدی دنیای مس کاشان - گیل راد شمال -
شرکت ملی صنایع مس ایران



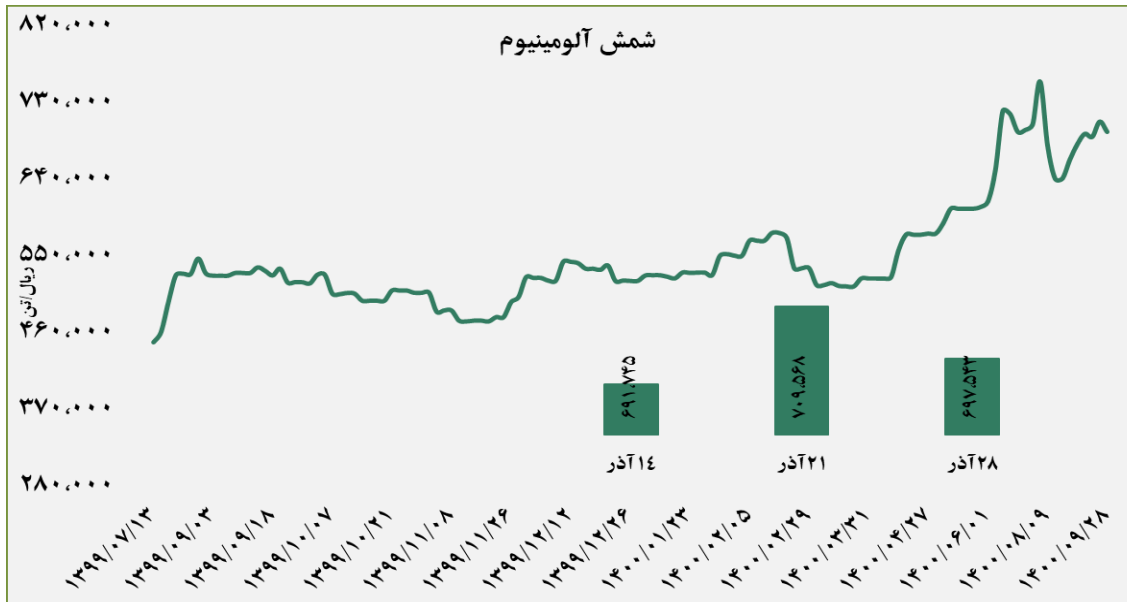
■ عرضه کننده:

ملی سرب و روی ایران - سپتتا روی - تولیدی روی بندر عباس - ذوب احیای روی قشم - گسترش صنایع روی ایرانیان - فرآوری مواد معدنی ایران



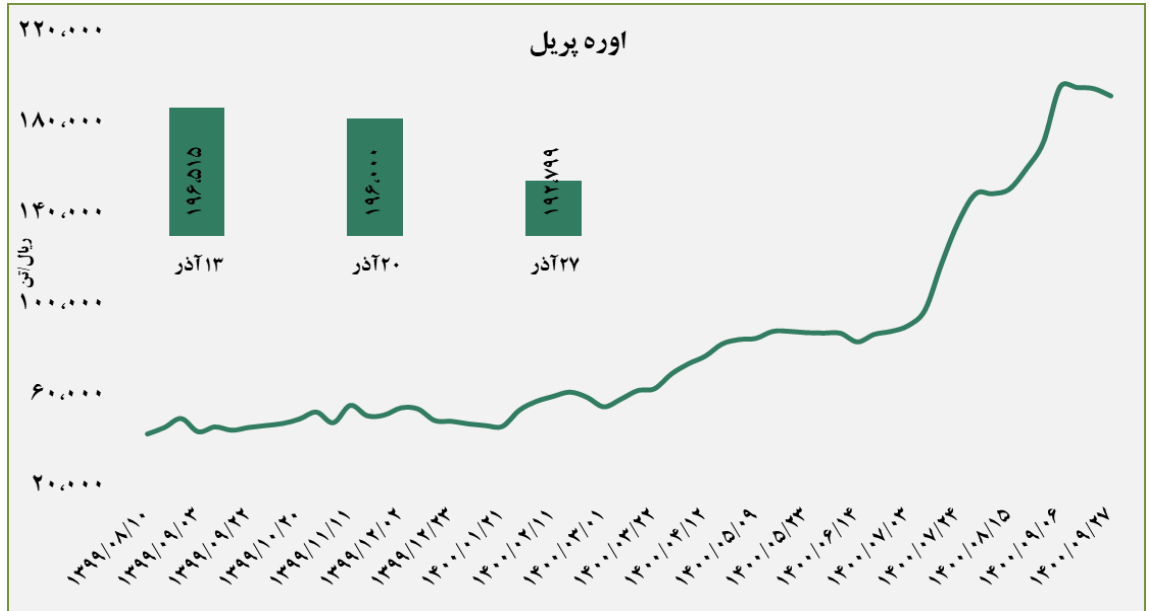
■ عرضه کننده:

آلومینیوم ایران - مجتمع صنایع آلومینیوم جنوب - آلومینیوم المهدی - آلومینای ایران

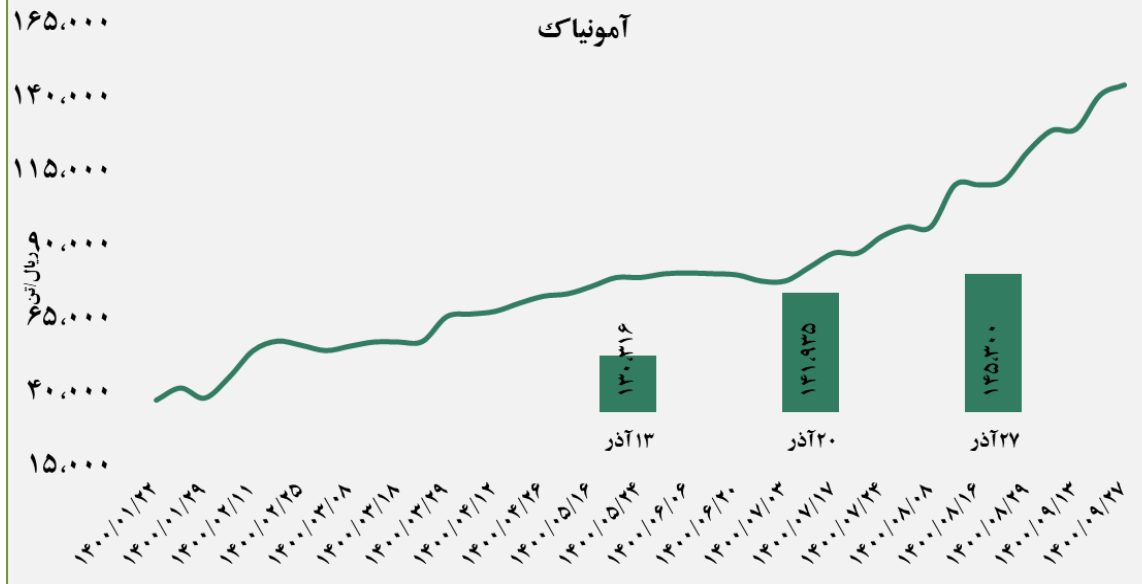


■ عرضه کننده:

پتروشیمی خراسان - پتروشیمی شیراز - پتروشیمی پردیس - پتروشیمی کرمانشاه - پتروشیمی رازی



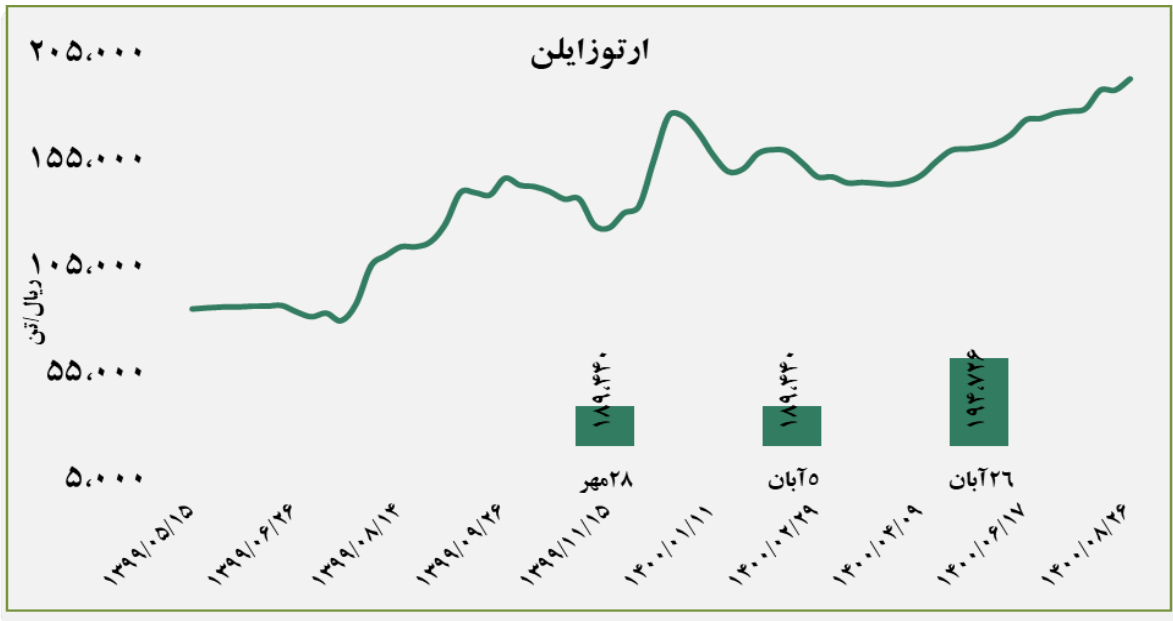
آمونیاک



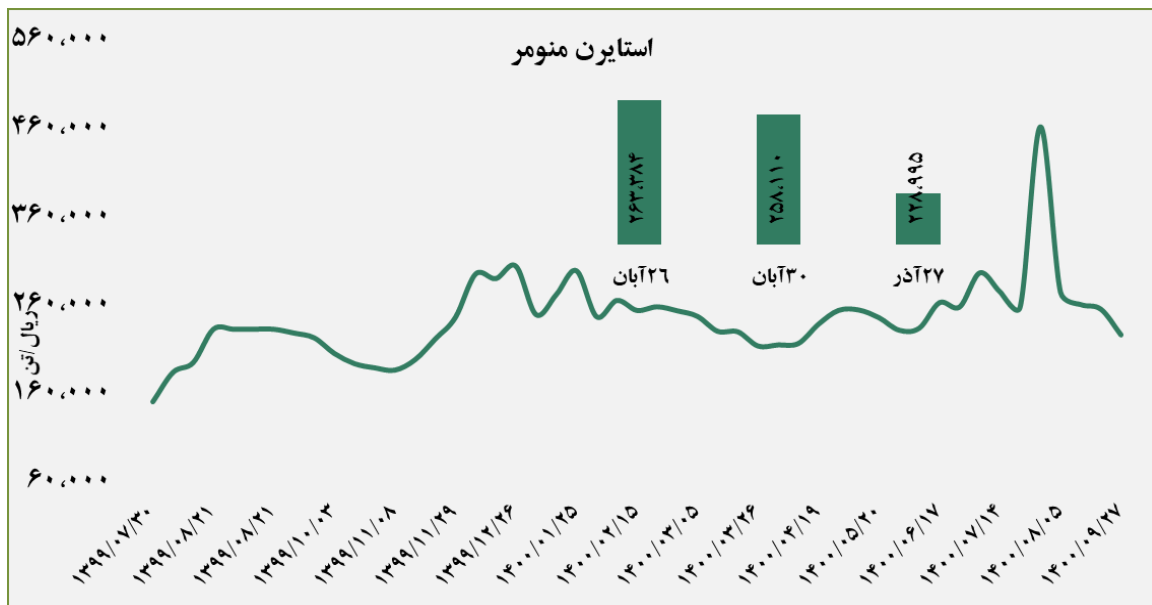
■ عرضه کننده:

پتروشیمی خراسان - پتروشیمی شیراز

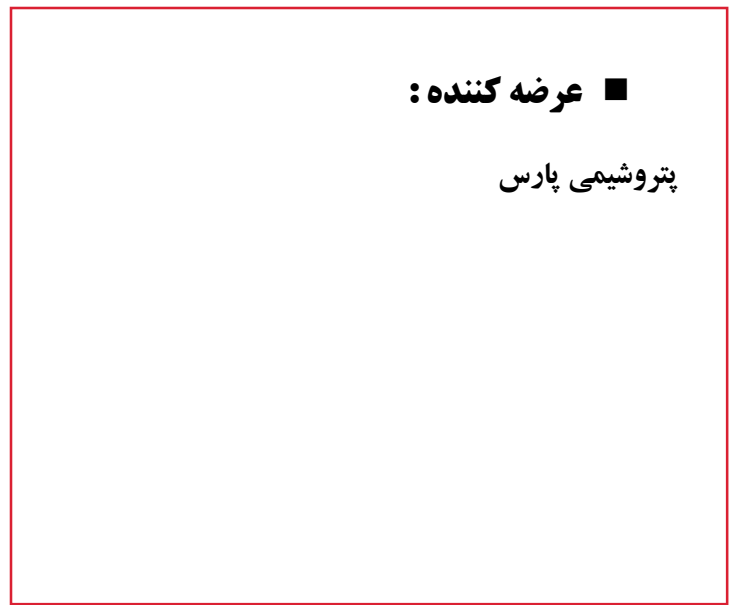
■ عرضه کننده:
پتروشیمی برزویه



گروه مالی شهر
کمزارش معاملات در بورس کالا

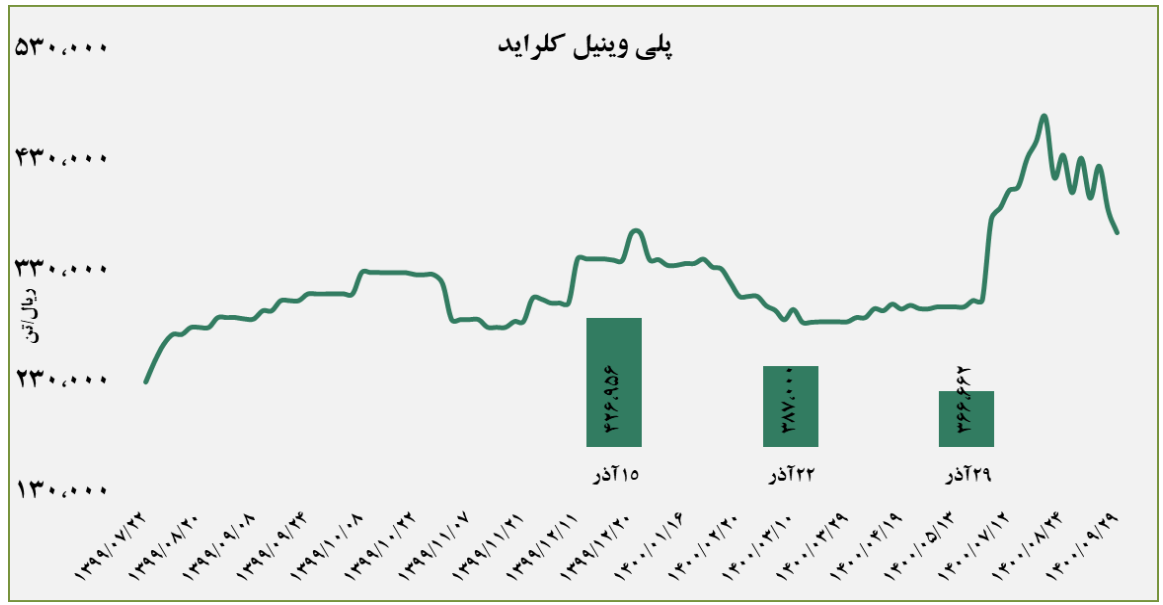


■ عرضه کننده:
پتروشیمی پارس

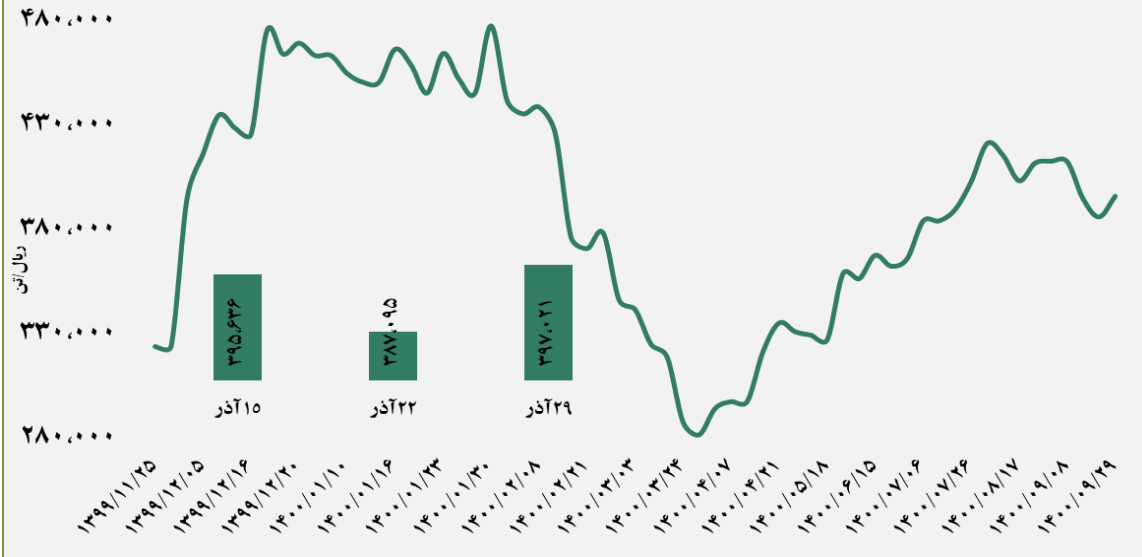


■ عرضه کننده:

پتروشیمی غدیر - پتروشیمی آبادان - پتروشیمی بندر امام - پتروشیمی اروند



پلی پروپیلن شیمیایی



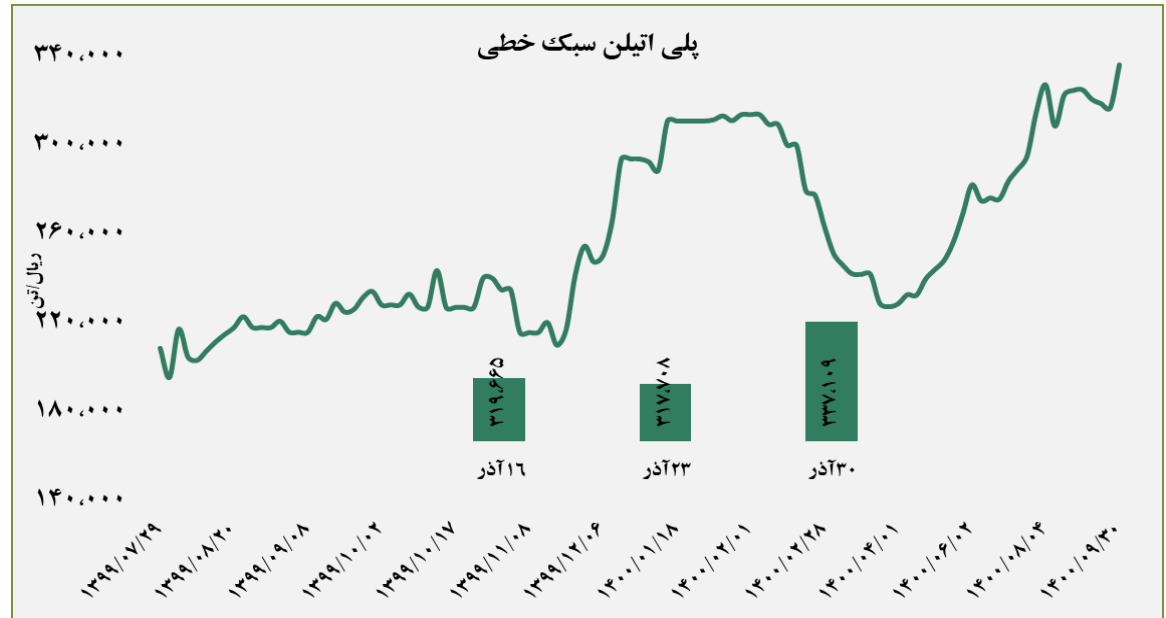
■ عرضه کننده:

پتروشیمی مارون - پلی پروپیلن جم - نوپر زرشیمی - پتروشیمی رجال - پتروشیمی سازند

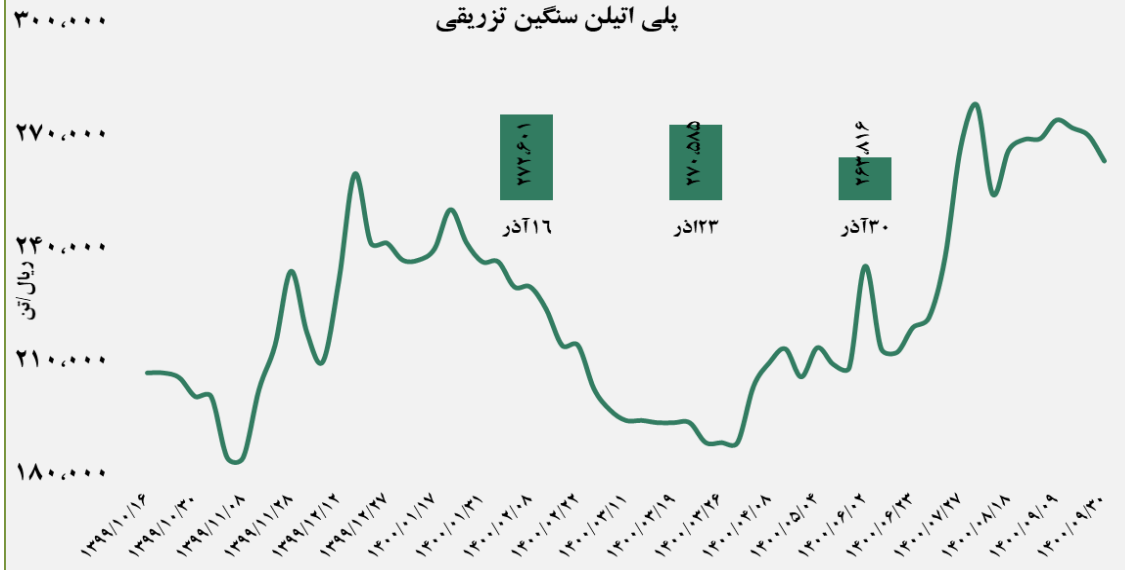
گروه مالی شهر گزارش معاملات در بورس کالا

■ عرضه کننده:

پتروشیمی شازند - پتروشیمی مهاباد - پتروشیمی امیر کبیر
- پتروشیمی جم



پلی اتیلن سنگین تزریقی

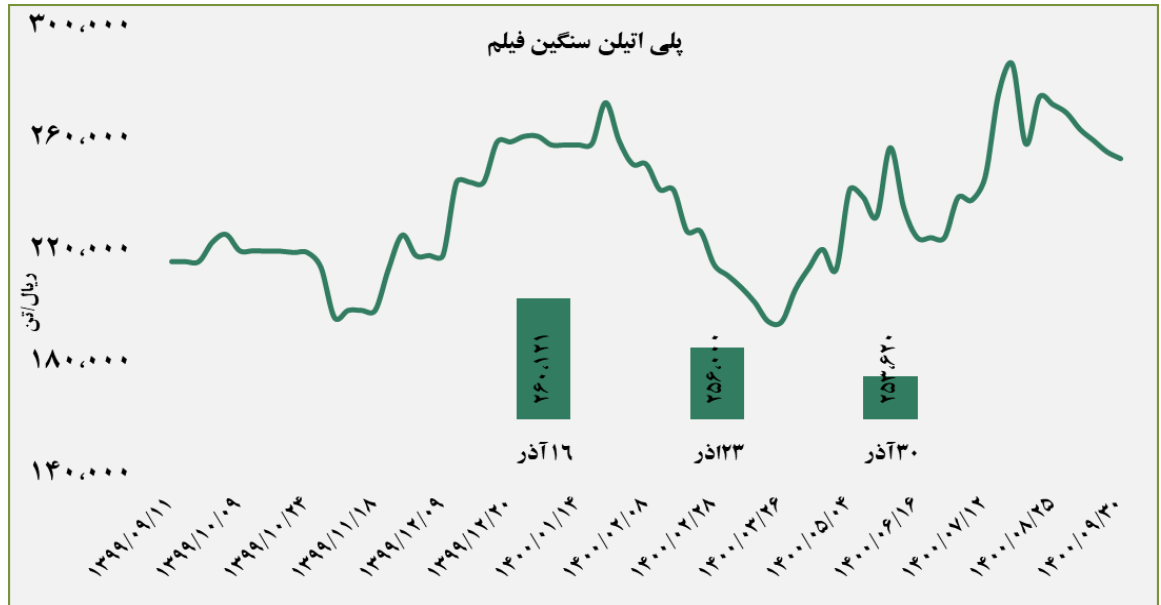


■ عرضه کننده:

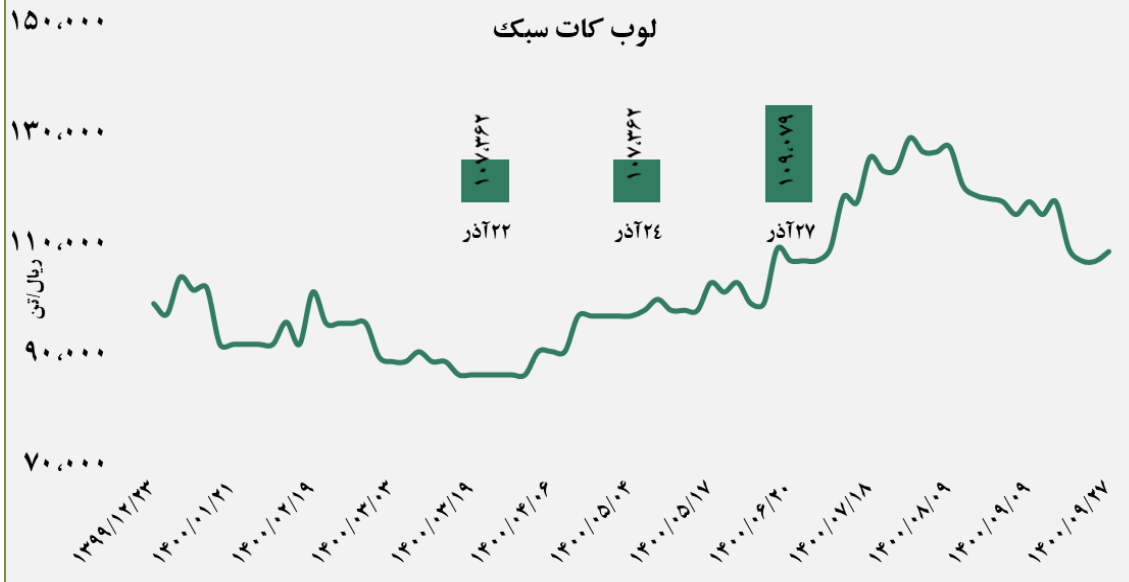
پتروشیمی لرستان - پتروشیمی بندر امام - پتروشیمی جم
- پتروشیمی تبریز

■ عرضه کننده:

پتروشیمی آریا ساسول - پتروشیمی مهر - پتروشیمی ایلام
- پتروشیمی مارون



لوب کات سبک



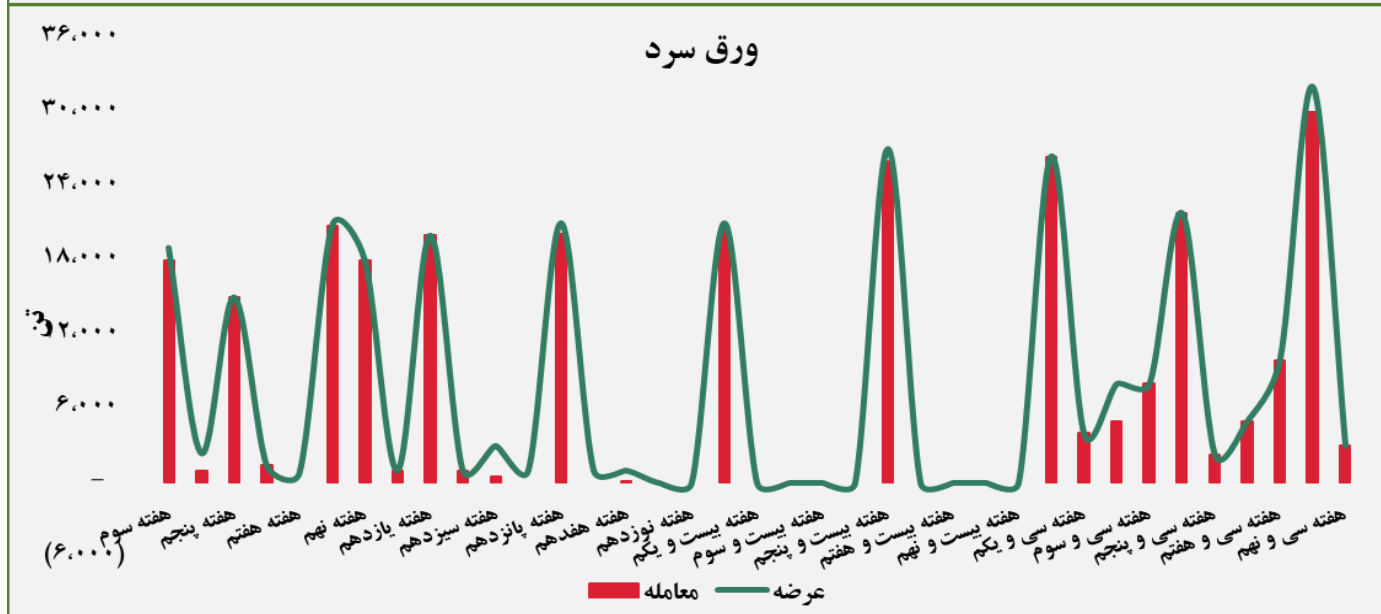
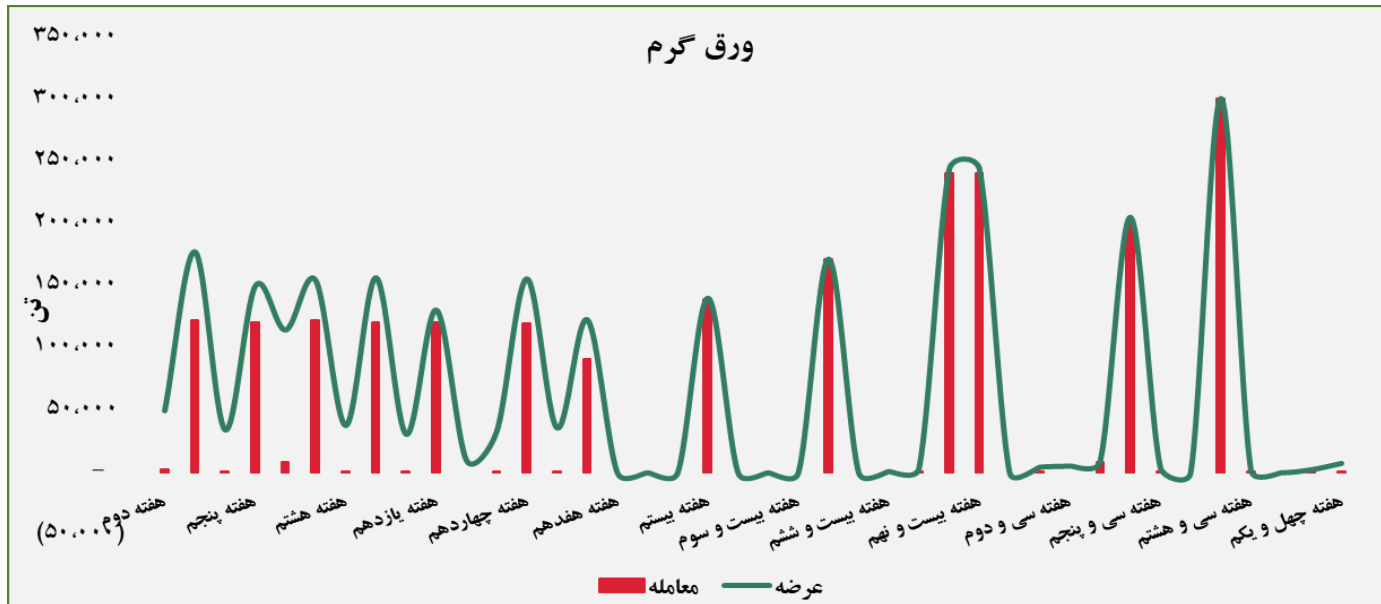
■ عرضه کننده:

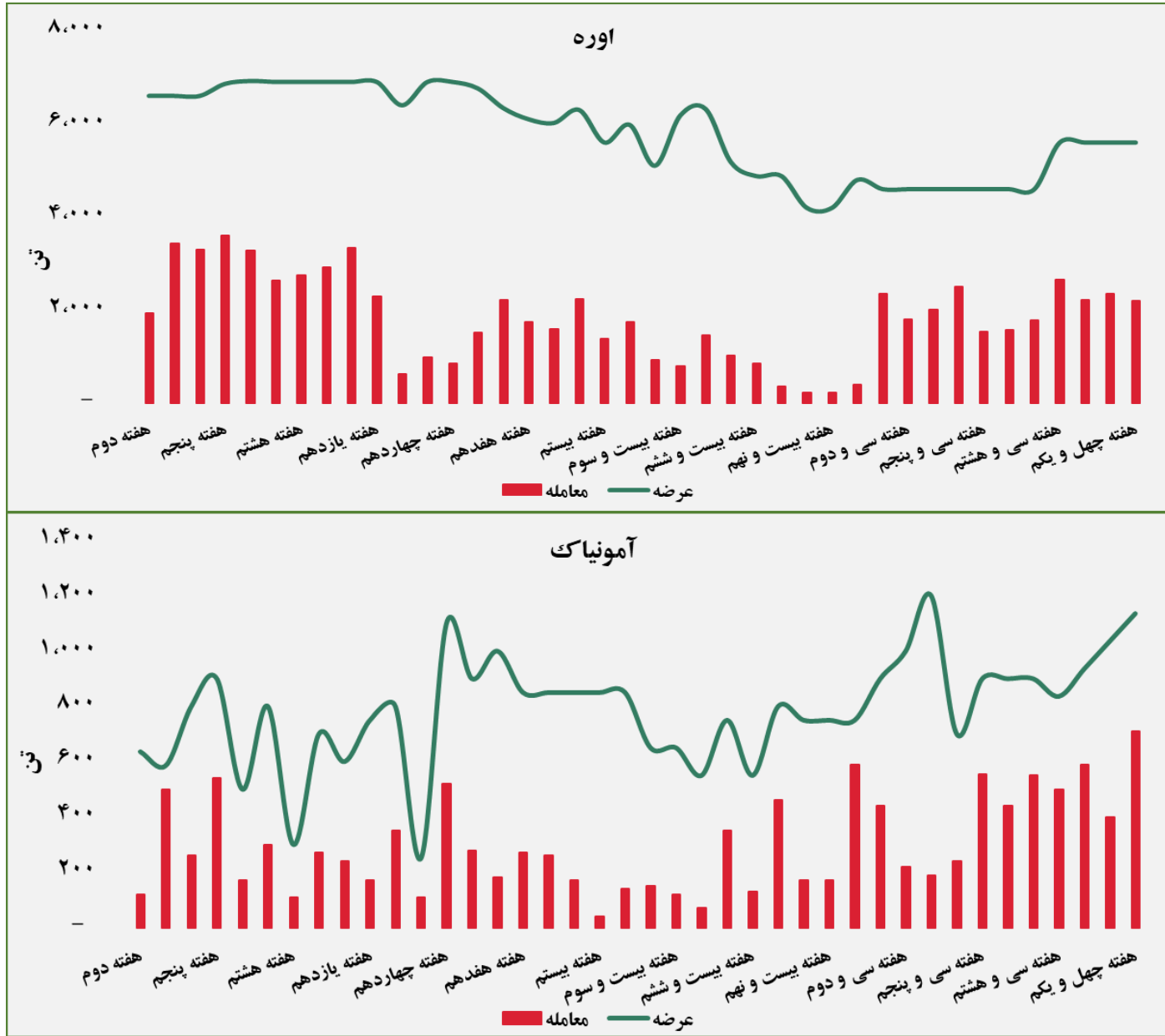
پالایش نفت بندر عباس - پالایش نفت اصفهان - پالایش نفت تهران - پالایش نفت تبریز - پالایش نفت آبادان

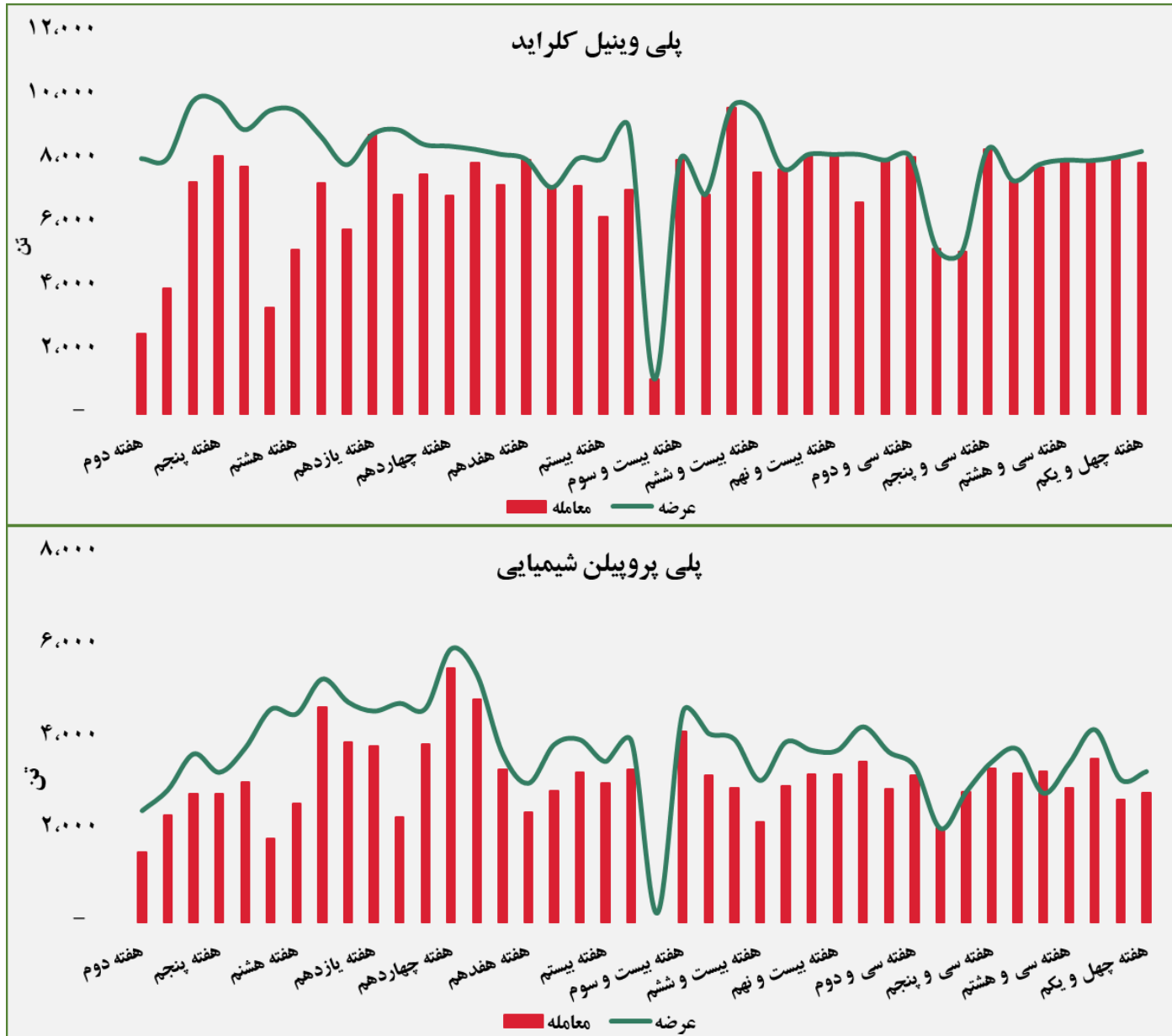
حجم عرضه و معامله هفتگی در بورس کالا (سال ۱۴۰۰)



گروه مالی شهر گزارش معاملات در بورس کالا





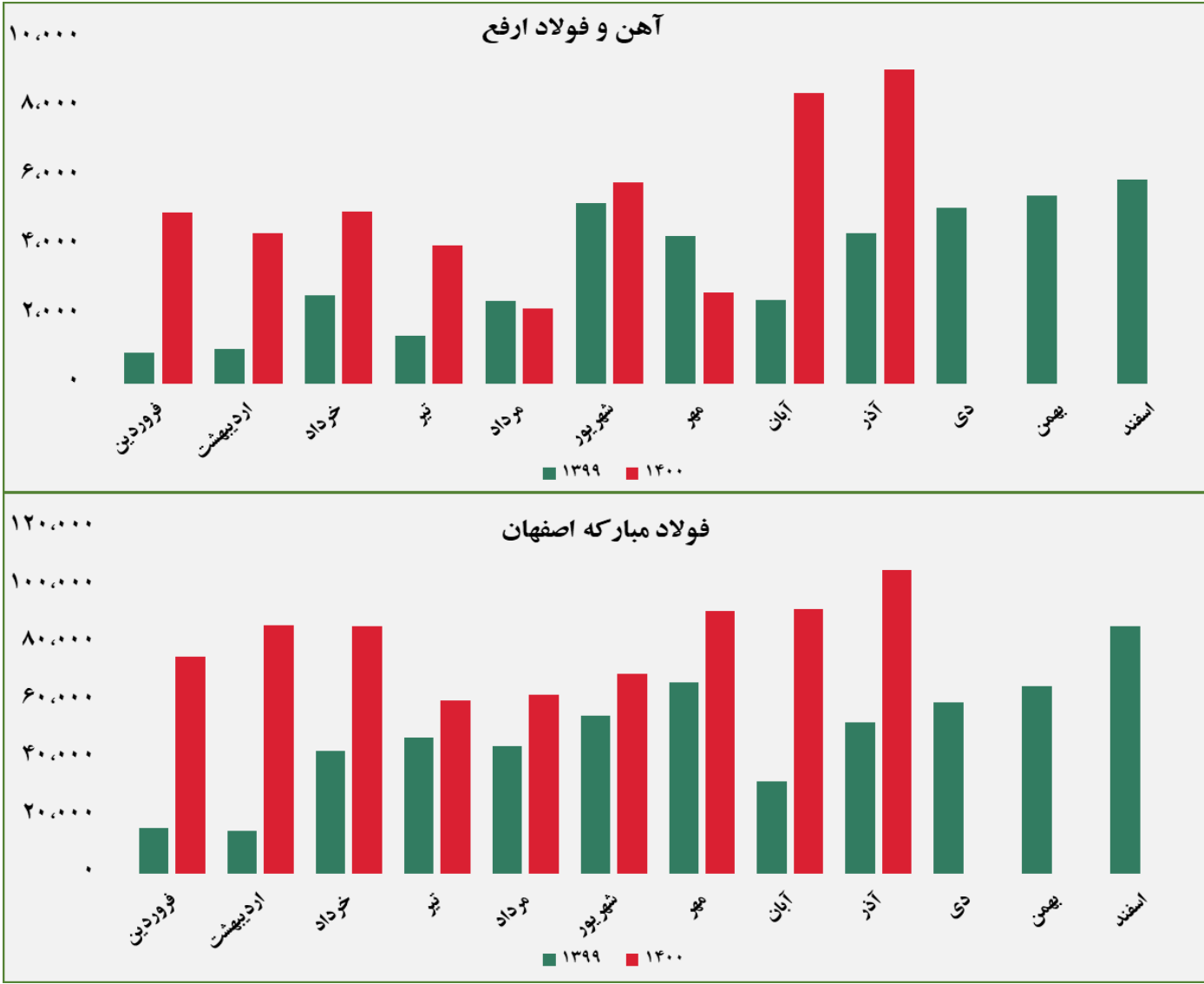


مبلغ فروش شرکت ها برای کلیه محصولات در بورس کالا (میلیارد ریال)



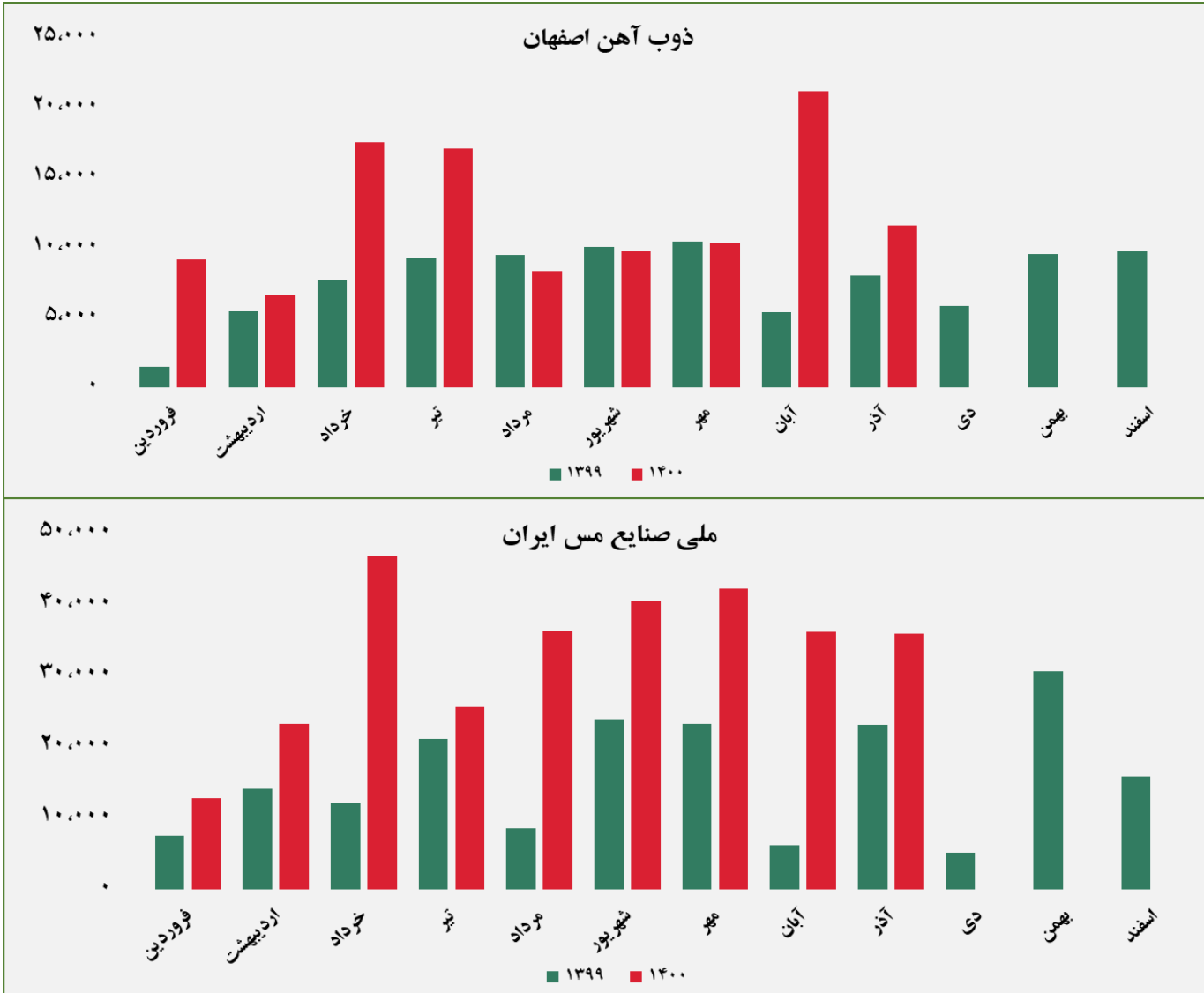
گروه مالی شهر گزارش معاملات در بورس کالا

مبلغ فروش شرکت ها برای کلیه محصولات در بورس کالا (میلیارد ریال)



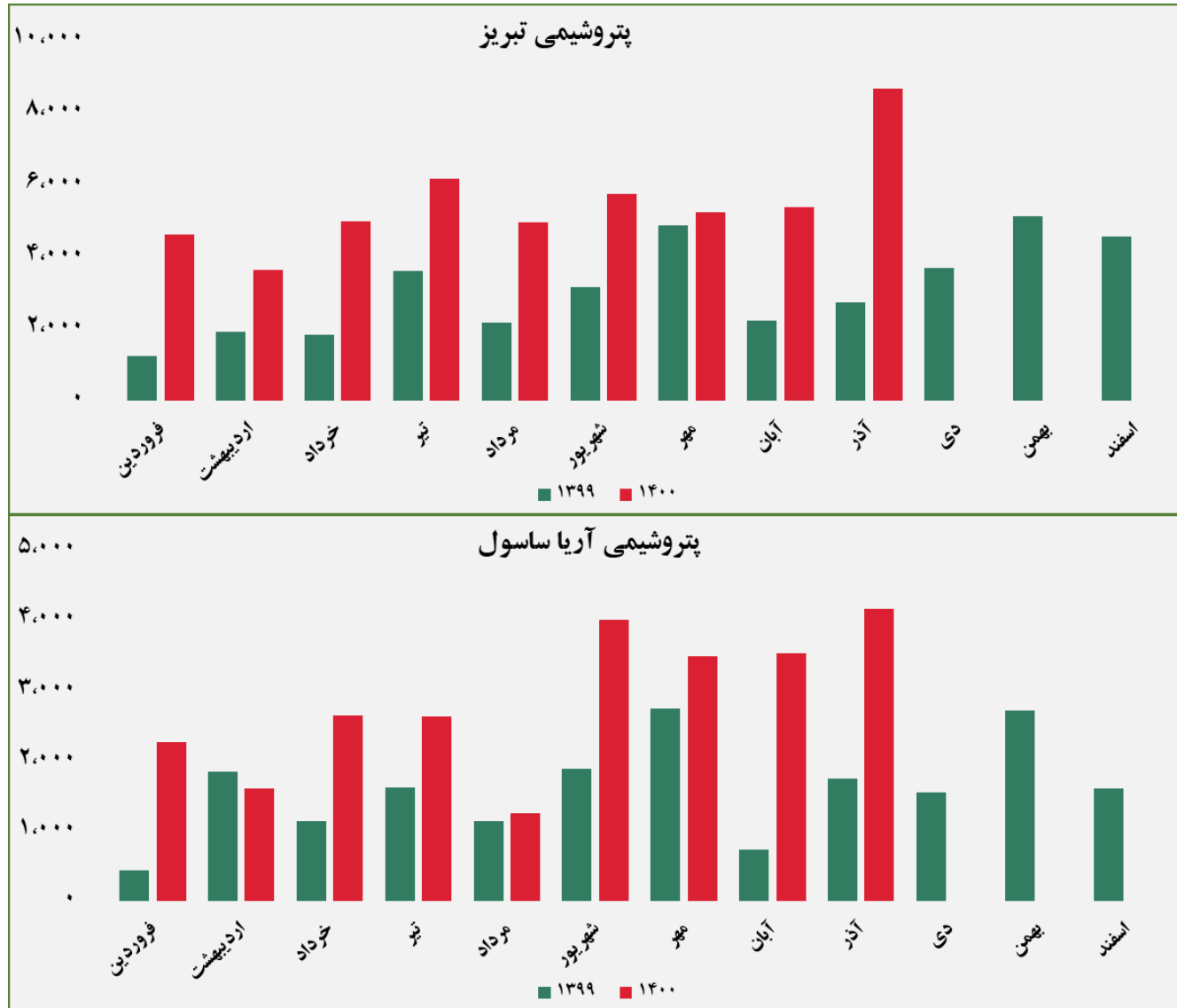
گروه مالی شهر گزارش معاملات در بورس کالا

مبلغ فروش شرکت ها برای کلیه محصولات در بورس کالا (میلیارد ریال)



گروه مالی شهر گزارش معاملات در بورس کالا

مبلغ فروش شرکت‌ها برای کلیه محصولات در بورس کالا (میلیارد ریال)



مبلغ فروش شرکت ها برای کلیه محصولات در بورس کالا (میلیارد ریال)



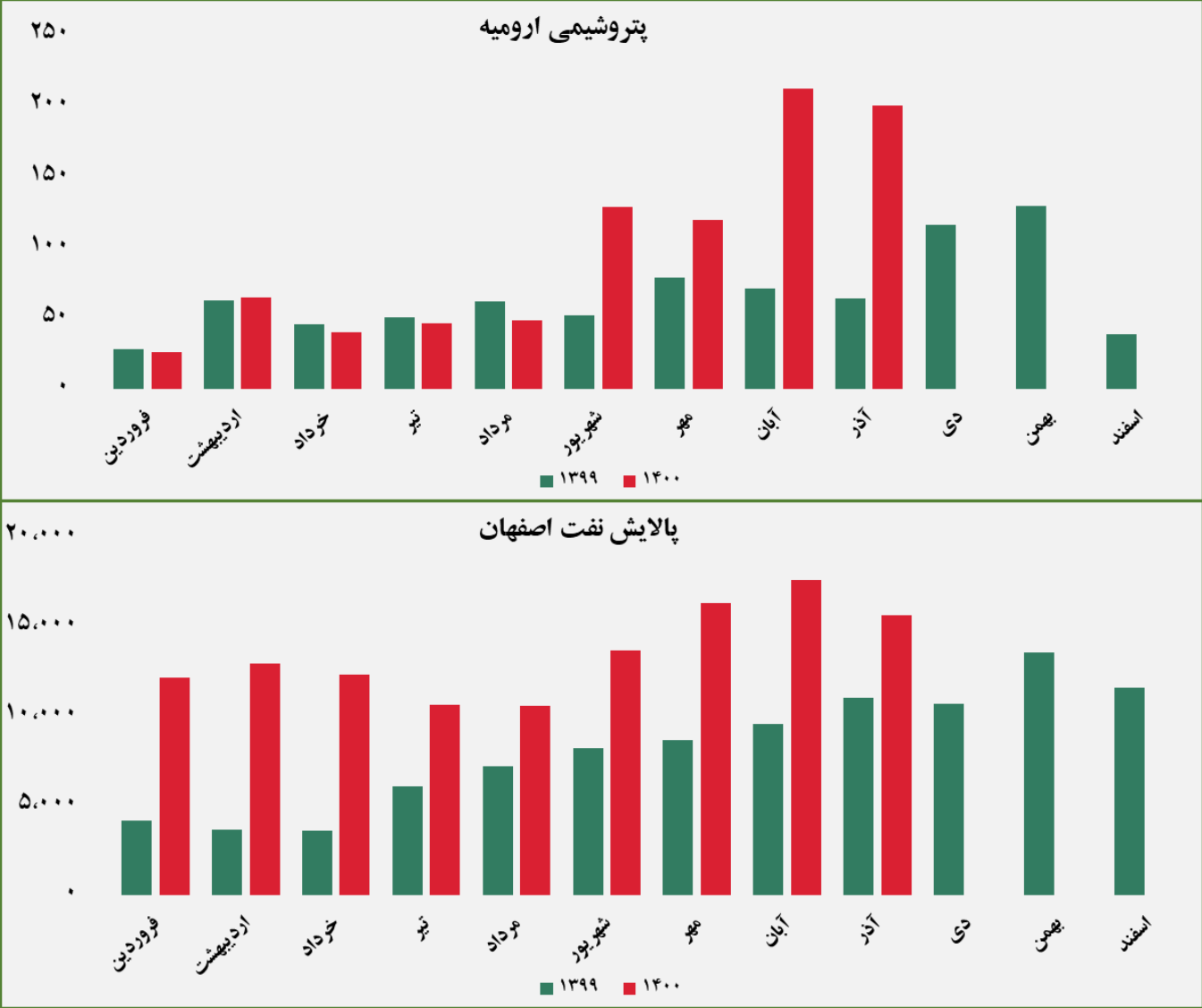
گروه مالی شهر گزارش معاملات در بورس کالا

مبلغ فروش شرکت ها برای کلیه محصولات در بورس کالا (میلیارد ریال)



گروه مالی شهر گزارش معاملات در بورس کالا

مبلغ فروش شرکت ها برای کلیه محصولات در بورس کالا (میلیارد ریال)



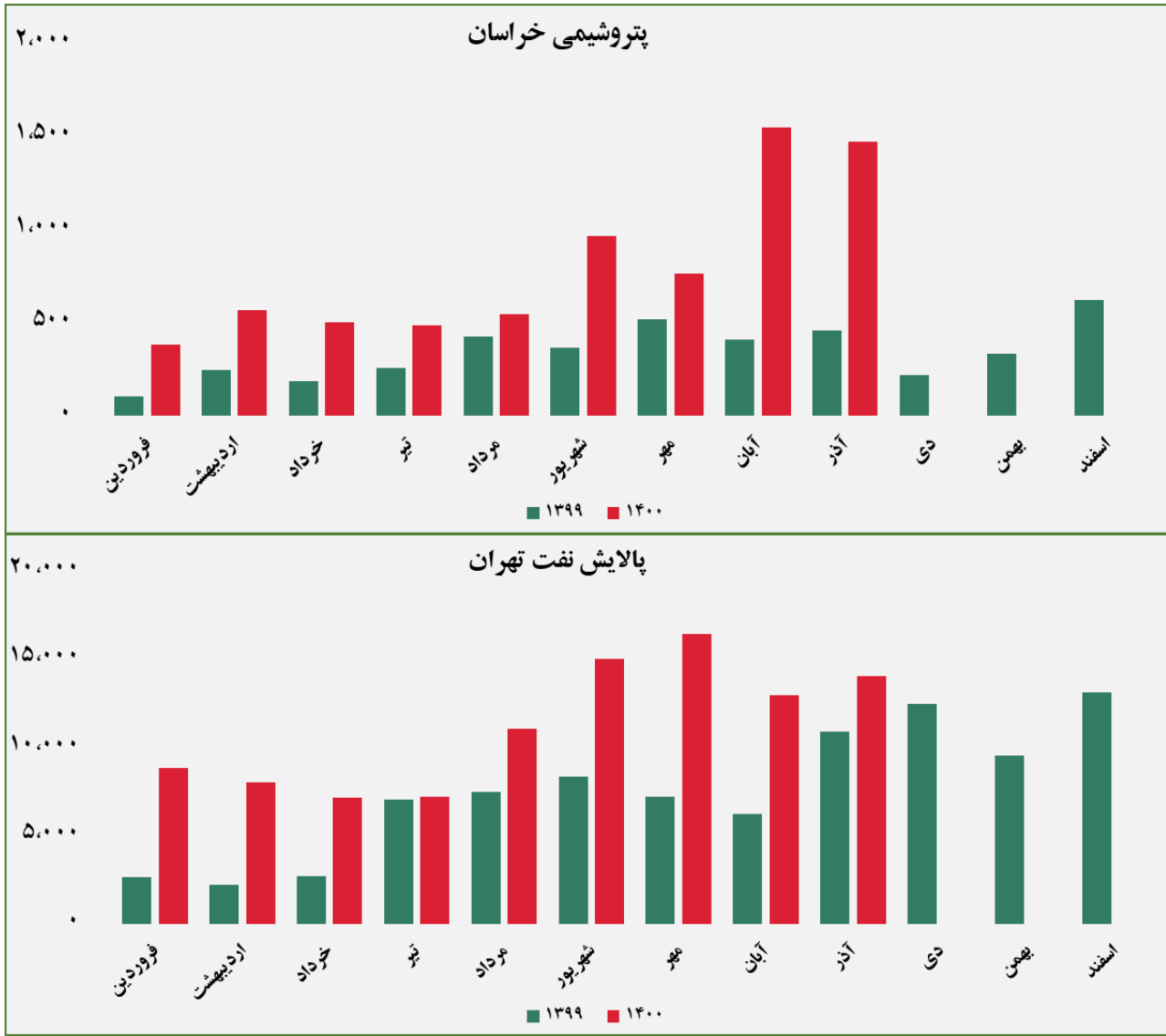
گروه مالی شهر گزارش معاملات در بورس کالا

مبلغ فروش شرکت ها برای کلیه محصولات در بورس کالا (میلیارد ریال)



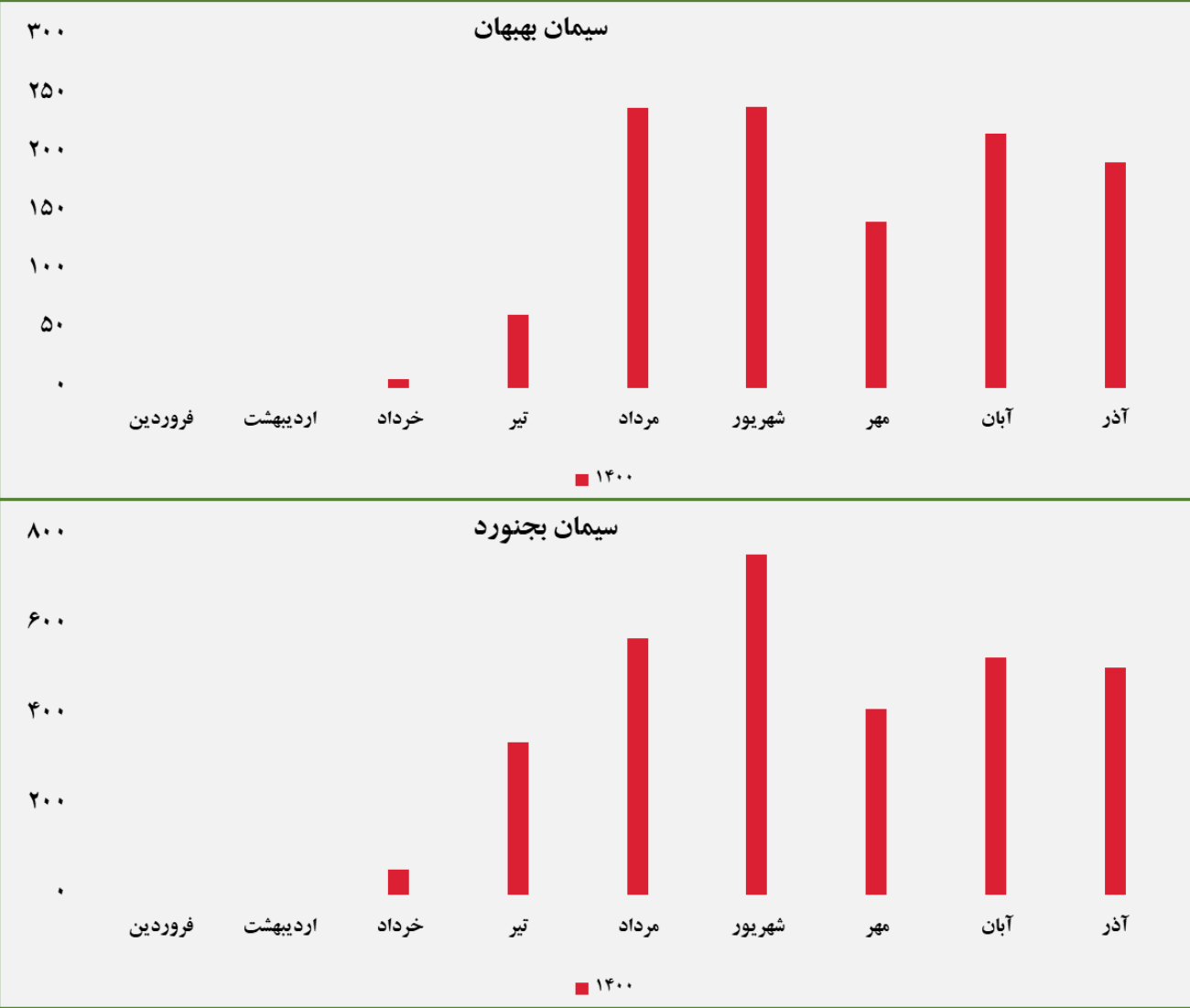
گروه مالی شهر گزارش معاملات در بورس کالا

مبلغ فروش شرکت ها برای کلیه محصولات در بورس کالا (میلیارد ریال)



گروه مالی شهر گزارش معاملات در بورس کالا

مبلغ فروش شرکت ها برای کلیه محصولات در بورس کالا (میلیارد ریال)



گروه مالی شهر گزارش معاملات در بورس کالا

مبلغ فروش شرکت‌ها برای کلیه محصولات در بورس کالا (میلیارد ریال)

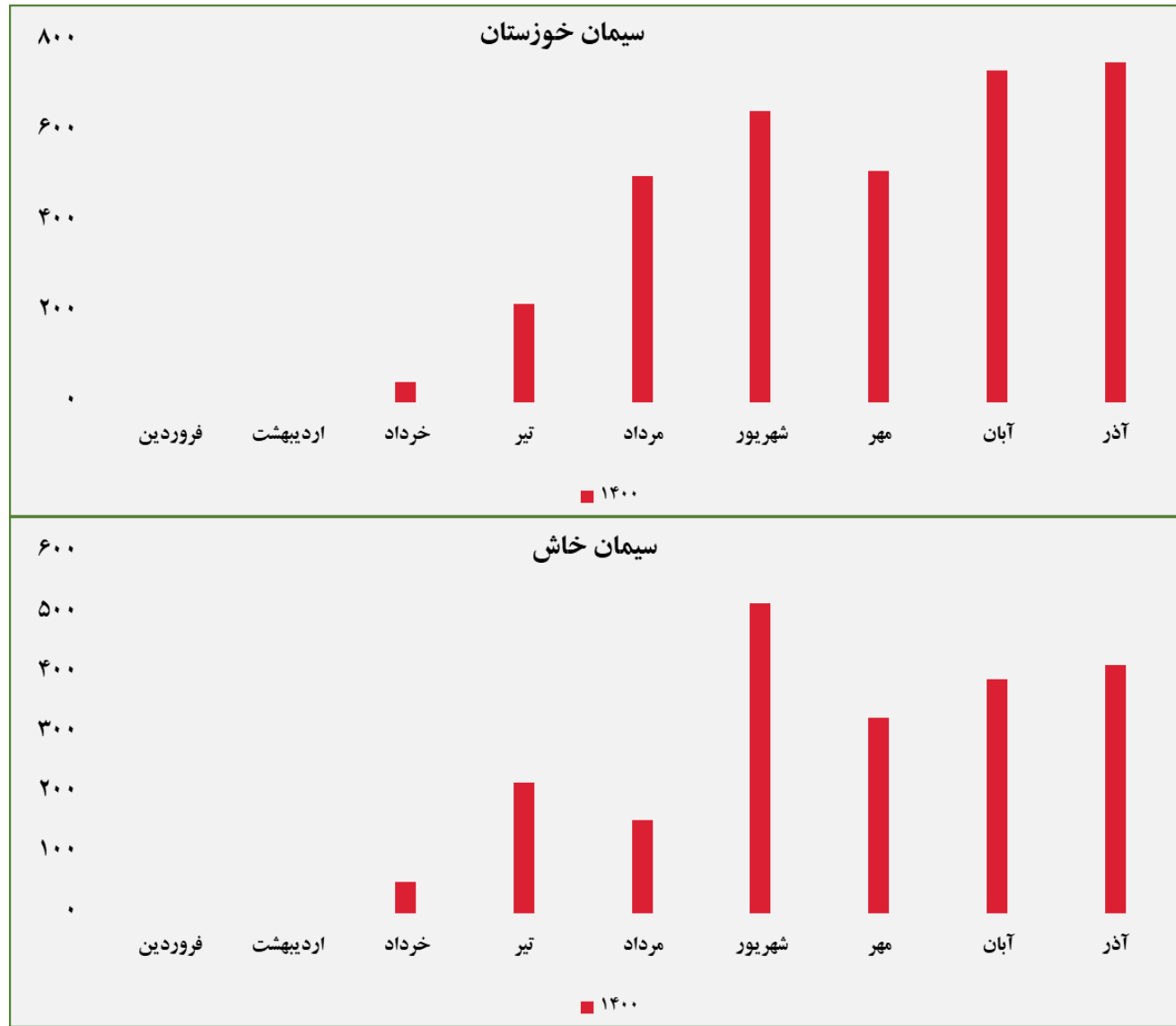


مبلغ فروش شرکت ها برای کلیه محصولات در بورس کالا (میلیارد ریال)



گروه مالی شهر گزارش معاملات در بورس کالا

مبلغ فروش شرکت‌ها برای کلیه محصولات در بورس کالا (میلیارد ریال)



گروه مالی شهر گزارش معاملات در بورس کالا



ردیف	نام محصول	تاریخ آخرین معامله	واحد	آخرین قیمت	میانگین هفته گذشته	میانگین یک ماه گذشته	میانگین سه ماه گذشته	تغییرات آخرین قیمت نسبت به			
								سه ماه گذشته	ماه گذشته	هفته گذشته	
۱	شمش بلوم	۱۴۰۰/۰۹/۳۰	ریال/تن	۱۲۶,۲۵۶	۱۲۷,۰۵۴	۱۲۸,۶۵۴	۱۳۱,۳۵۰	-۱٪	-۱.۹٪	-۳.۹٪	
۲	ورق گرم	۱۴۰۰/۰۹/۳۰		۱۸۹,۳۹۳	۱۸۷,۳۷۴	۱۸۸,۰۷۵	۱۹۲,۸۵۶	-	۰.۷٪	-۱.۸٪	
۳	ورق سرد	۱۴۰۰/۰۹/۱۴		۲۵۷,۶۴۳	-	۲۴۶,۴۹۰	۲۴۷,۲۳۰	-	۴.۵٪	۴.۲٪	
۴	سبد تیرآهن مخلوط	۱۴۰۰/۰۹/۲۴		۱۴۲,۲۲۰	-	۱۴۴,۲۹۳	۱۵۱,۵۸۷	-	-	-۱.۴٪	-۶.۲٪
۵	کاتد مس	۱۴۰۰/۰۹/۲۸		۲,۲۷۱,۱۷۶	۲,۲۶۱,۴۷۷	۲,۲۶۷,۵۷۴	۲,۲۵۴,۸۸۹	۰٪	۰.۲٪	۰.۷٪	
۶	مفتول مسی	۱۴۰۰/۰۹/۱۵		۲,۲۹۷,۲۷۷	-	۲,۲۹۶,۷۲۵	۲,۳۴۵,۴۲۹	-	-	۰.۰٪	-۲.۱٪
۷	شمش روی	۱۴۰۰/۰۹/۲۹		۷۶۶,۳۷۱	۷۷۱,۸۱۲	۷۶۰,۷۲۹	۷۳۹,۰۸۱	-۱٪	۰.۷٪	۳.۷٪	
۸	شمش آلومینیوم	۱۴۰۰/۰۹/۲۸		۶۹۷,۵۴۳	۷۰۹,۵۶۸	۶۷۸,۶۴۲	۶۸۳,۴۱۸	-۲٪	۲.۸٪	۲.۱٪	

گروه مالی شهر گزارش معاملات در بورس کالا



ردیف	نام محصول	تاریخ آخرین معامله	واحد	آخرین قیمت	میانگین هفته گذشته	میانگین یک ماه گذشته	میانگین سه ماه گذشته	تغییرات آخرین قیمت نسبت به		
								هفته گذشته	ماه گذشته	سه ماه گذشته
۱	اوره پریل	۱۴۰۰/۰۹/۲۷	ریال/تن	۱۹۲,۷۹۹	۱۹۶,۰۰۰	۱۹۵,۵۴۹	۱۵۴,۹۵۶	-۲٪	-۱٪	۲۴٪
۲	پلی وینیل کلراید	۱۴۰۰/۰۹/۲۹		۳۶۶,۶۶۲	۳۸۷,۰۰۰	۴۰۲,۵۸۹	۴۱۶,۱۳۹	-۵٪	-۹٪	-۱۲٪
۳	پلی اتیلن سبک خطی	۱۴۰۰/۰۹/۳۰		۳۳۷,۱۰۹	۳۱۷,۷۰۸	۳۲۴,۳۸۵	۳۲۰,۰۵۷	۶٪	۴٪	۵٪
۴	ارتوزایلین	۱۴۰۰/۰۸/۲۶		۱۹۴,۷۲۶	-	-	۱۸۵,۴۳۱	-	-	۵٪
۵	استایرن منومر	۱۴۰۰/۰۹/۲۷		۲۲۸,۹۹۵	-	۲۲۸,۹۹۵	۲۹۱,۲۰۷	-	۰٪	-۲۱٪
۶	پلی پروپیلن شیمیایی	۱۴۰۰/۰۹/۲۹		۳۹۷,۰۲۱	۳۸۷,۰۹۵	۴۰۱,۴۱۵	۴۰۲,۱۶۱	۳٪	-۱٪	-۱٪
۷	پلی اتیلن سنگین تزریقی	۱۴۰۰/۰۹/۳۰		۲۶۳,۸۱۶	۲۷۰,۵۸۵	۲۷۰,۳۰۷	۲۶۶,۱۰۱	-۳٪	-۲٪	-۱٪
۸	آمونیاک	۱۴۰۰/۰۹/۲۷		۱۴۵,۳۰۰	۱۴۱,۹۳۵	۱۳۶,۸۵۸	۱۰۸,۸۳۹	۲٪	۶٪	۳۳٪
۹	پلی اتیلن سنگین فیلم	۱۴۰۰/۰۹/۳۰		۲۵۳,۶۲۰	۲۵۶,۰۰۰	۲۶۰,۷۷۸	۲۶۵,۷۲۴	-۱٪	-۳٪	-۵٪
۱۰	لوب کات سنگین	۱۴۰۰/۰۹/۲۸		۱۰۴,۶۳۳	۱۰۵,۰۰۰	۱۱۰,۶۳۷	۱۱۵,۶۸۹	۰٪	-۵٪	-۱۰٪
۱۱	لوب کات سبک	۱۴۰۰/۰۹/۲۷		۱۰۹,۰۷۹	۱۰۸,۰۷۸	۱۱۳,۲۳۷	۱۱۹,۰۶۴	۱٪	-۴٪	-۸٪

گروه مالی شهر گزارش معاملات در بورس کالا