



**گروه مالی شهر**  
SHAHR FINANCIAL GROUP

# گزارش روزانه تحلیل بازار

معاونت سرمایه گذاری و توسعه

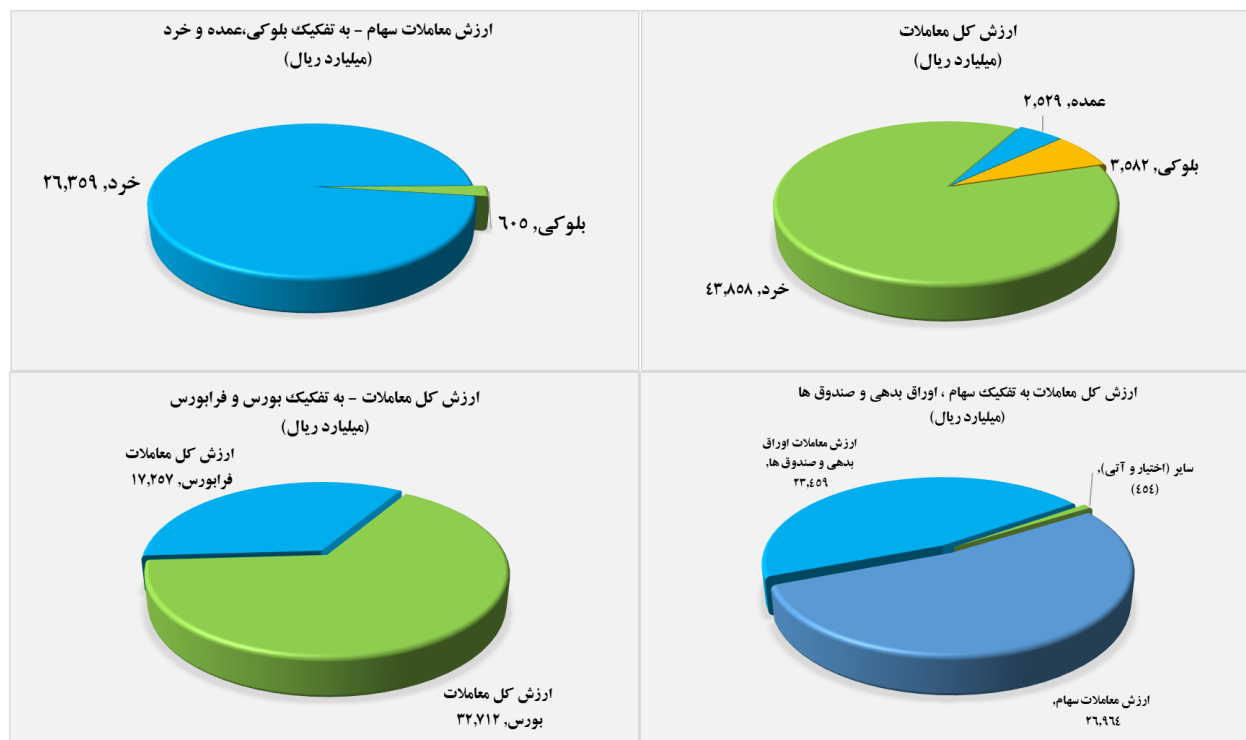
۱۴۰۰/۰۹/۱۲

[www.sfg.ir](http://www.sfg.ir) - [info@sfg.i](mailto:info@sfg.i)



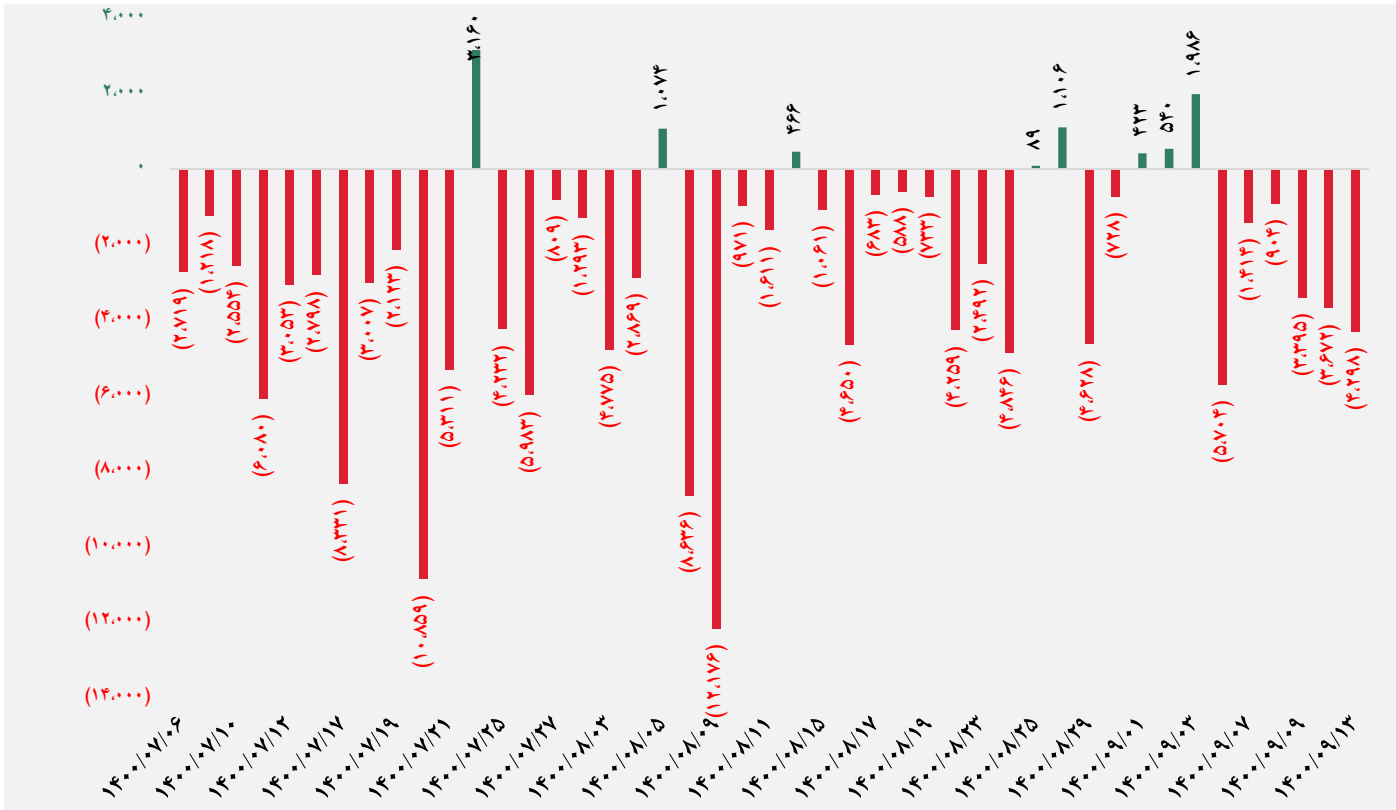
## تصویر کلی بازار

فرا بورس		بورس	
۱۹,۱۳۴	شاخص کل	۱,۳۳۴,۷۳۴	شاخص کل
(۱۰۰)	تغییر شاخص	(۵,۳۳۷)	تغییر شاخص
۱۴,۱۶۴,۵۹۴	ارزش بازار (میلیارد ریال)	۵۳,۳۵۴,۲۲۰	ارزش بازار (میلیارد ریال)
۱۷,۲۵۷	ارزش معاملات (میلیارد ریال)	۳۲,۷۱۲	ارزش معاملات (میلیارد ریال)
بیشترین تأثیر مثبت در شاخص		بیشترین تأثیر مثبت در شاخص	
زاگرس		شبندر	
دماوند		شپنا	
توسن		وغدیر	
شاون		فارس	
بیشترین تأثیر منفی در شاخص		بیشترین تأثیر منفی در شاخص	
کگهر		وبملت	
فرا بورس		وتجارت	
ذوب		اخابر	
فجهان		وبصادر	

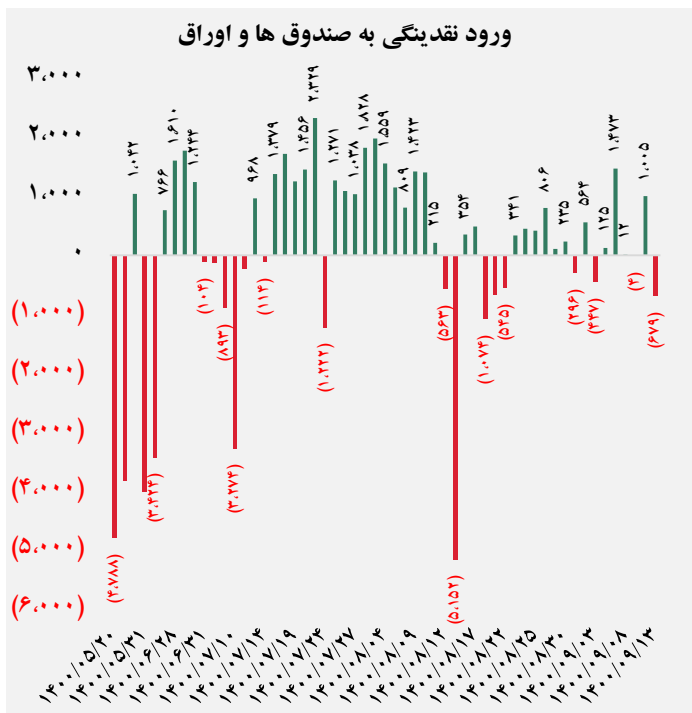
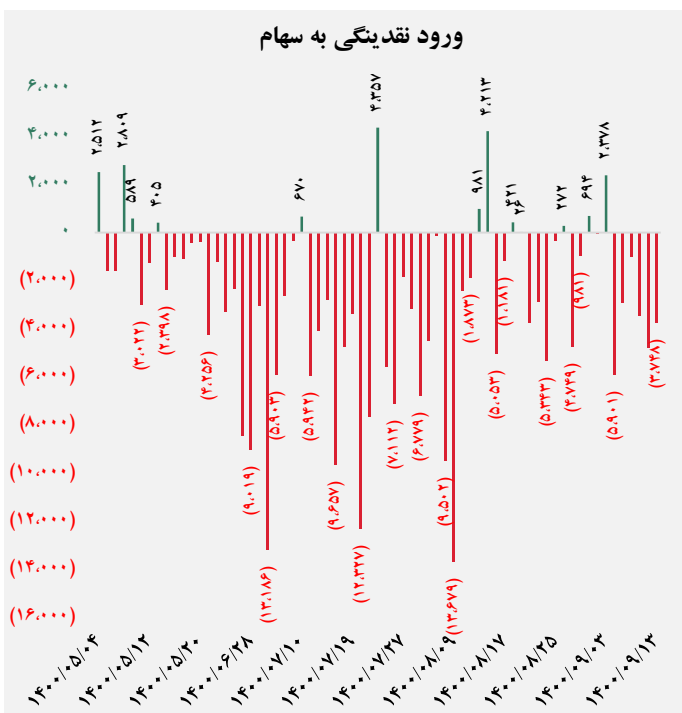




## کل ورود نقدینگی حقیقی ها (میلیارد ریال)

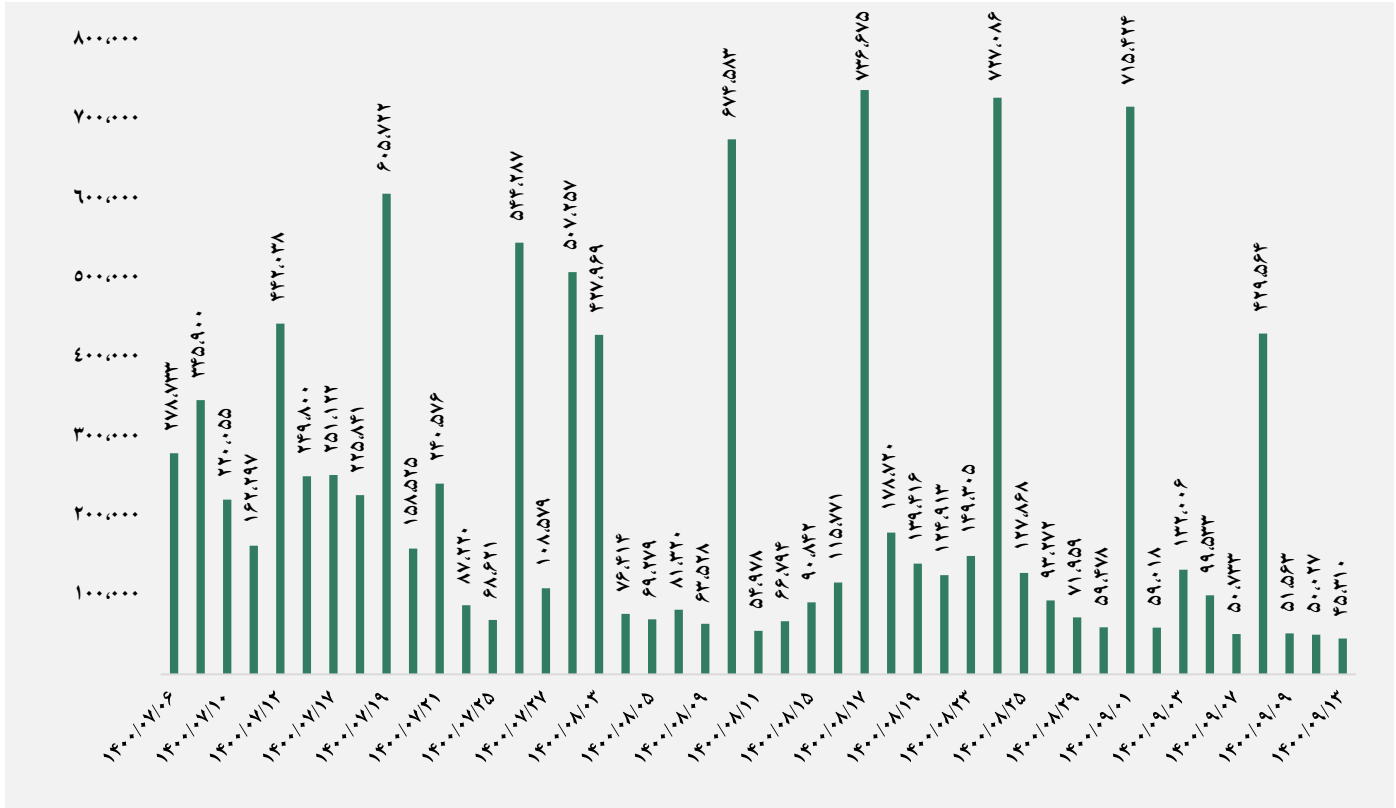


## ورود نقدینگی حقیقی ها به تفکیک سهام و اوراق (میلیارد ریال)

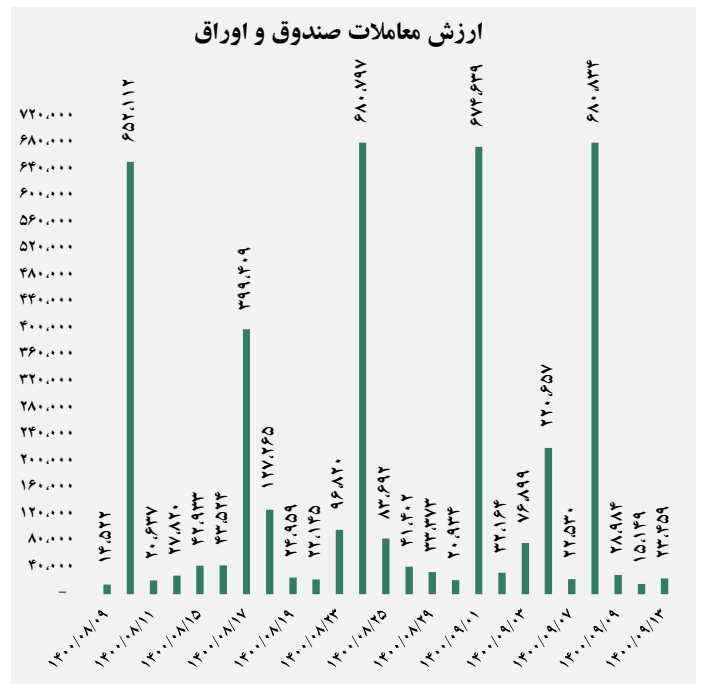
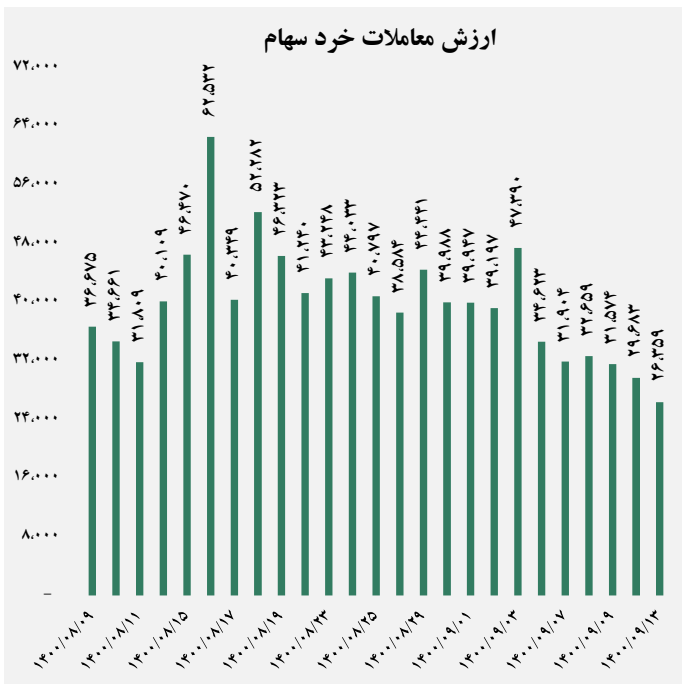




## ارزش معاملات کل (میلیارد ریال)

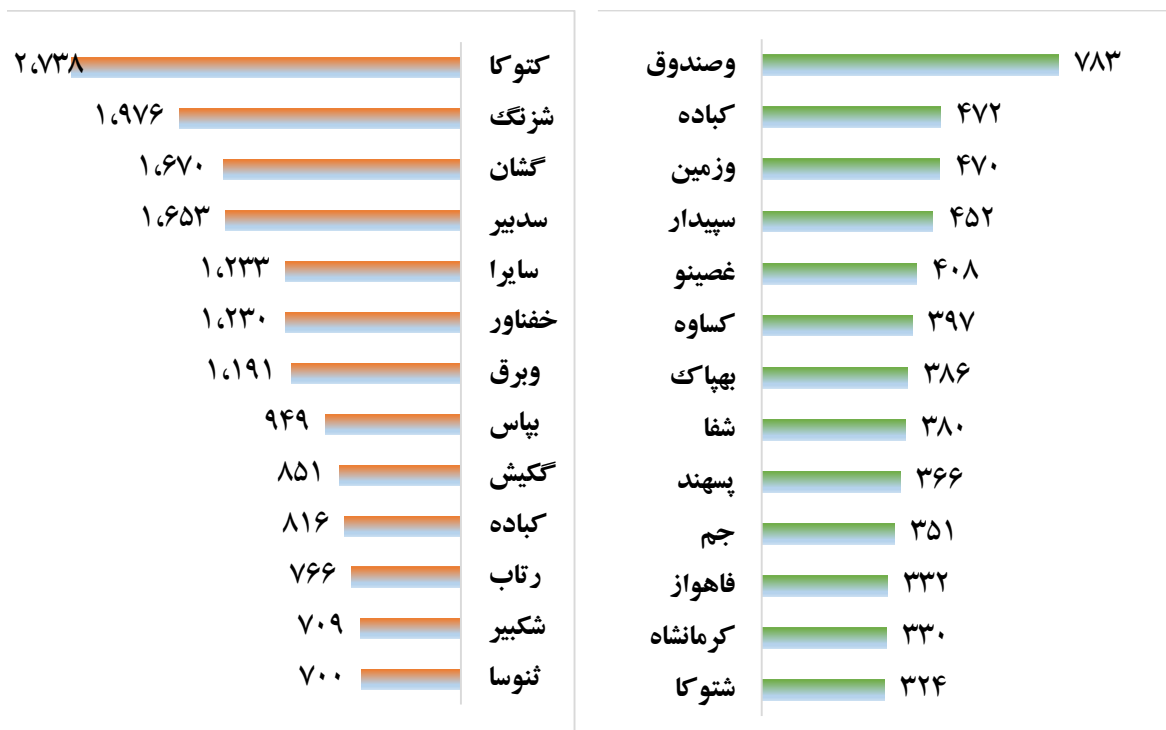


## ارزش معاملات به تفکیک معاملات خرد و صندوق ها (میلیارد ریال)





## بالاترین قدرت خرید و فروش حقیقی (میلیون ریال)



## پول هوشمند

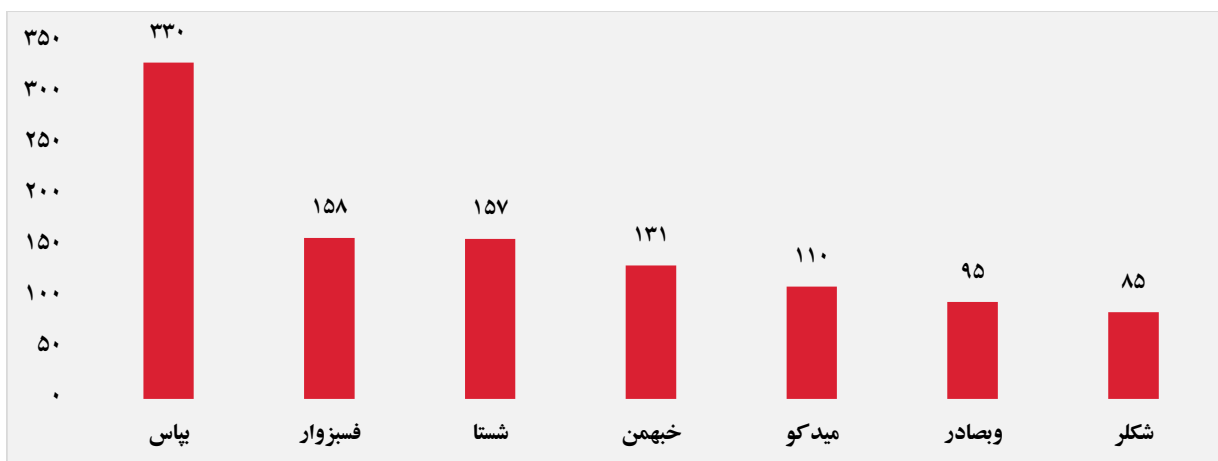
ردیف	ورود	ردیف	خروج
۱	توسن	۱	غدام
۲	سپیدار	۲	کتوکا
۳	فسیزوار	۳	ولملت
۴	کیمیاتک	۴	سدبیر
۵	بوعلی	۵	ولشرق
۶	امین	۶	قیستو
۷	شاروم	۷	گشان
۸	ثبهساز	۸	خصدرا
۹	لطیف	۹	خبازرس
۱۰	وکبهن	۱۰	شزنگ



### سهام با بیشترین ورود نقدینگی (میلیارد ریال)



### سهام با بیشترین خروج نقدینگی (میلیارد ریال)

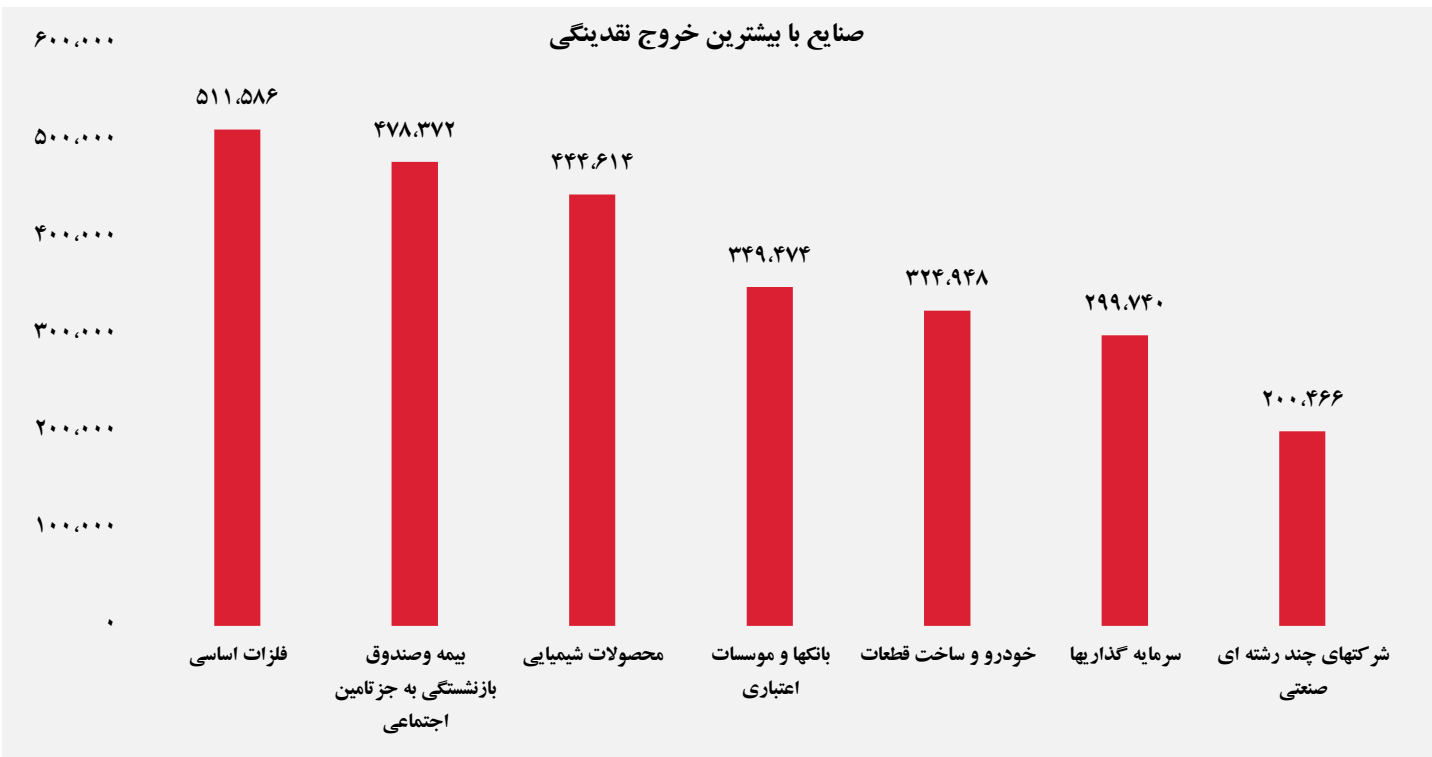


### واچ لیست

ردیف	نماد	ردیف	نماد
۱	انرژی ۳	۹	غپاک
۲	توسن	۱۰	کالا
۳	خنصیر	۱۱	کباقق
۴	سپید	۱۲	دلر
۵	شغدیر	۱۳	شاون
۶	شفا	۱۴	تاپکیش
۷	فنف	۱۵	فسوزوار
۸	کیمیاتک	۱۶	فسپا



## ورود و خروج نقدینگی به / از صنایع ( میلیون ریال )



گروه مالی شهر گزارش روزانه تحلیل بازار