



**گروه مالی شهر**  
SHAHR FINANCIAL GROUP

# گزارش روزانه تحلیل بازار

معاونت سرمایه گذاری و توسعه

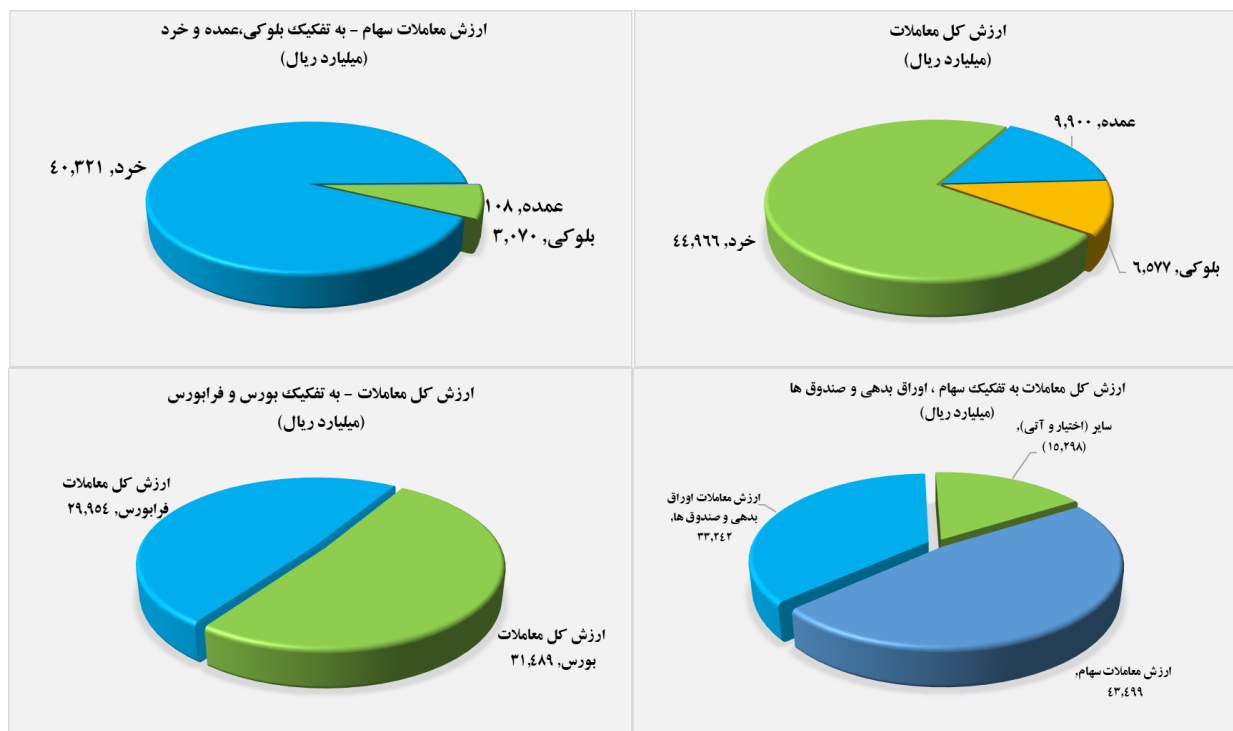
۱۴۰۰/۰۹/۱۶

[www.sfg.ir](http://www.sfg.ir) - [info@sfg.i](mailto:info@sfg.i)



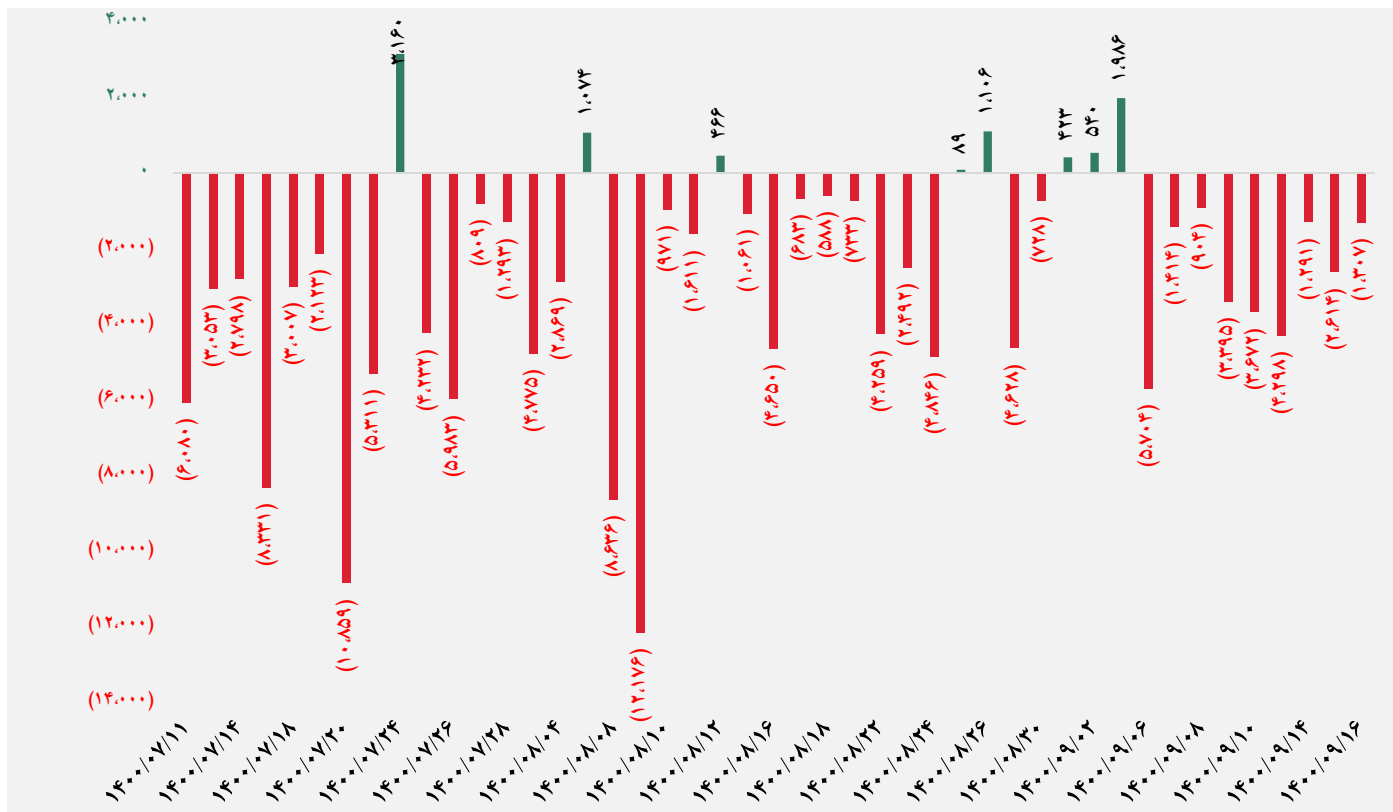
## تصویر کلی بازار

فرا بورس		بورس	
۱۹,۱۰۳	شاخص کل	۱,۳۳۷,۶۱۹	شاخص کل
(۲۷)	تغییر شاخص	(۴,۷۳۳)	تغییر شاخص
۱۴,۰۷۹,۲۷۰	ارزش بازار (میلیارد ریال)	۵۳,۴۷۱,۲۴۴	ارزش بازار (میلیارد ریال)
۲۹,۹۵۴	ارزش معاملات (میلیارد ریال)	۳۱,۴۸۹	ارزش معاملات (میلیارد ریال)
بیشترین تاثیر مثبت در شاخص		بیشترین تاثیر مثبت در شاخص	
بساما		شپدیس	
کگهر		فارس	
توریل		جم	
صبا		شاراک	
بیشترین تاثیر منفی در شاخص		بیشترین تاثیر منفی در شاخص	
آریا		کگل	
وهور		شفن	
غصینو		نوری	
فرا بورس		شستا	

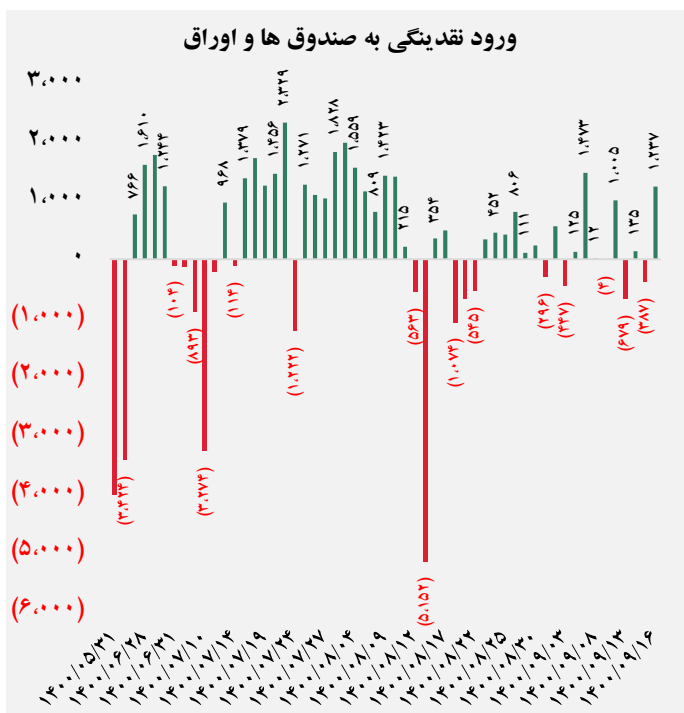
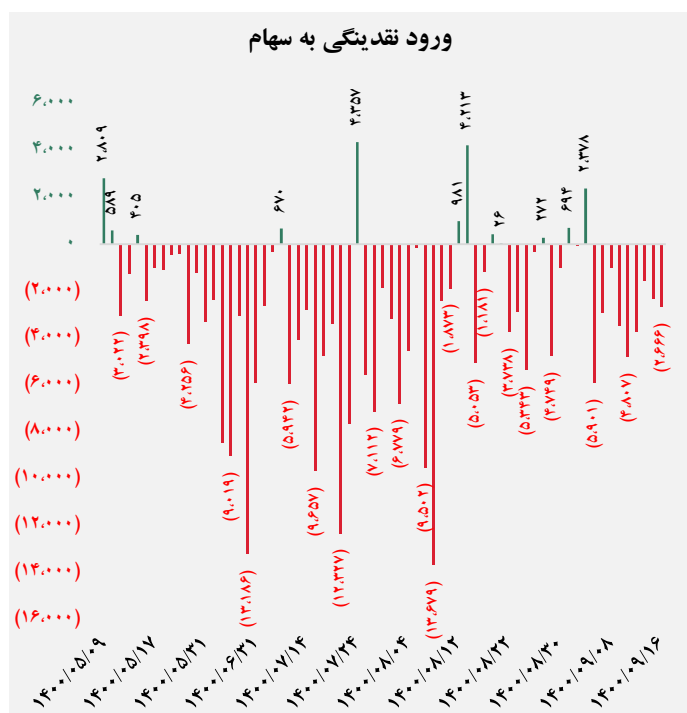




## کل ورود نقدینگی حقیقی ها (میلیارد ریال)

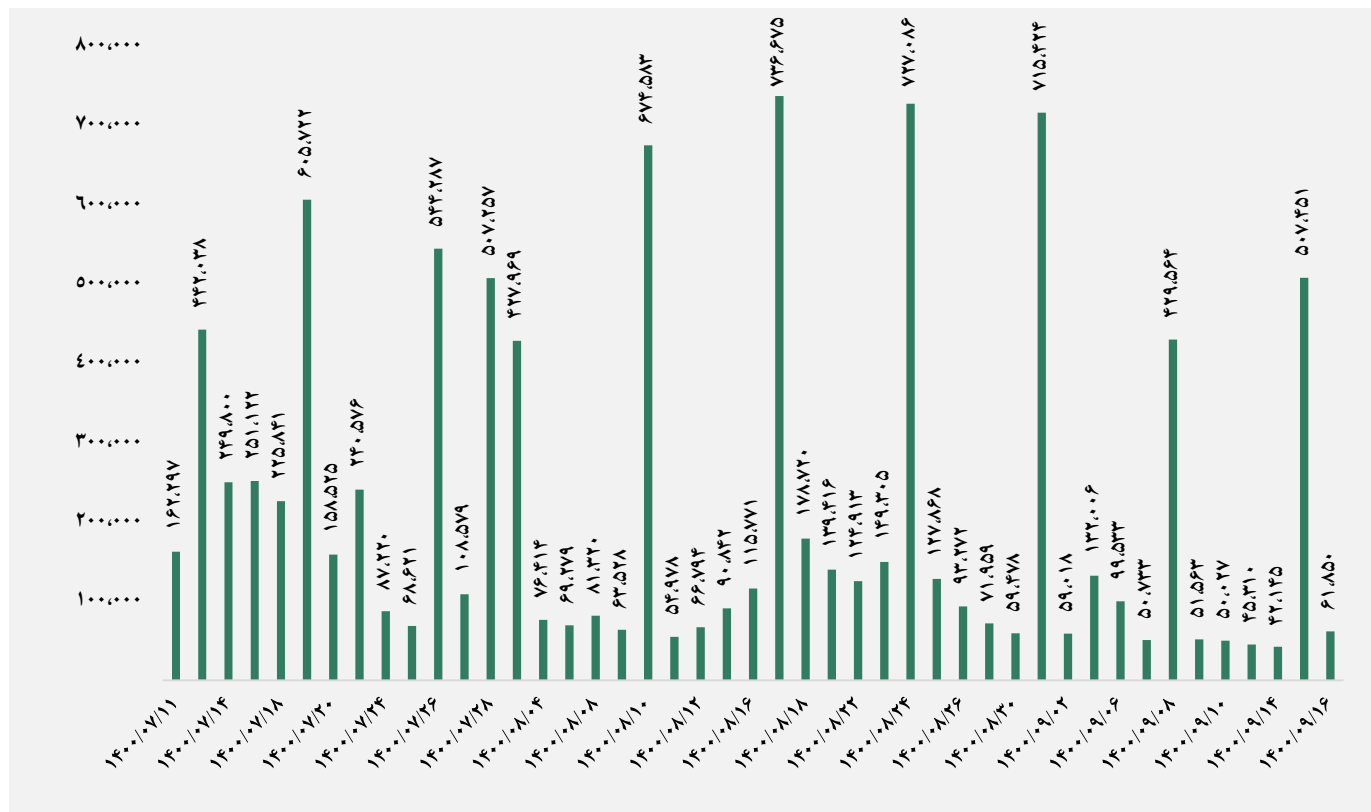


## ورود نقدینگی حقیقی ها به تفکیک سهام و اوراق (میلیارد ریال)

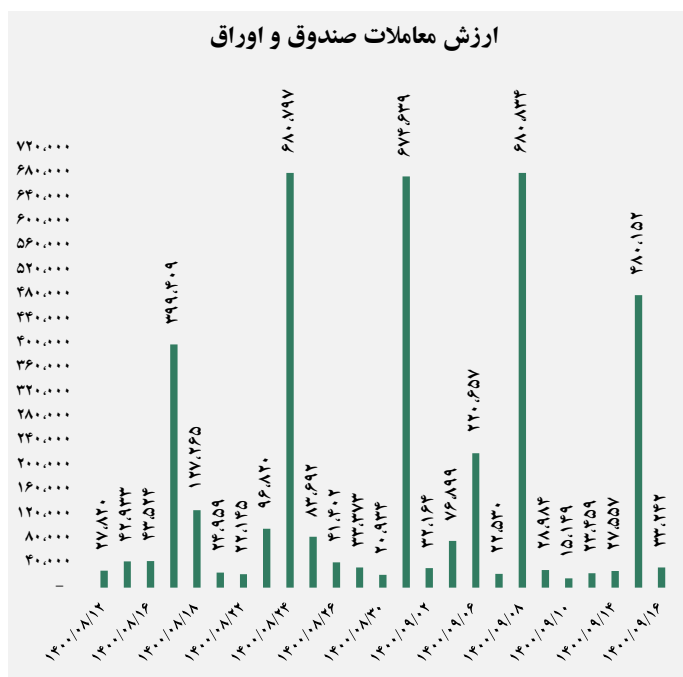
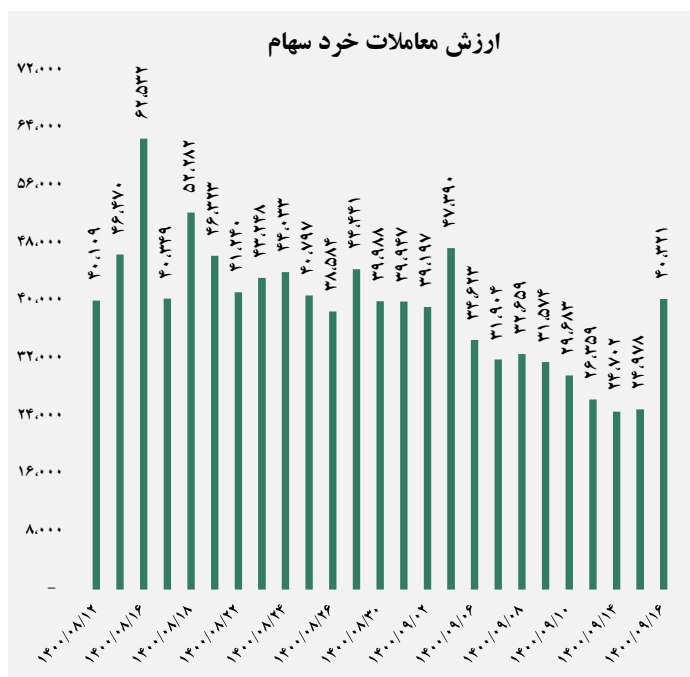




## ارزش معاملات کل (میلیارد ریال)

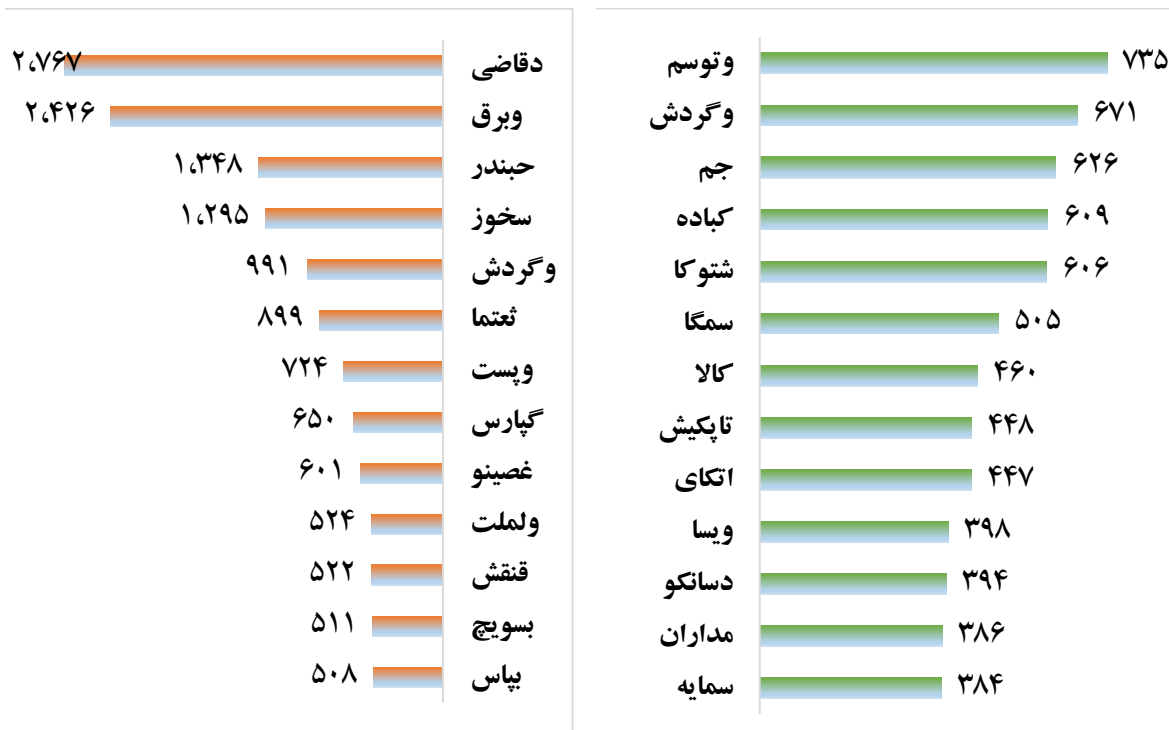


## ارزش معاملات به تفکیک معاملات خرد و صندوق ها (میلیارد ریال)





## بالاترین قدرت خرید و فروش حقیقی (میلیون ریال)

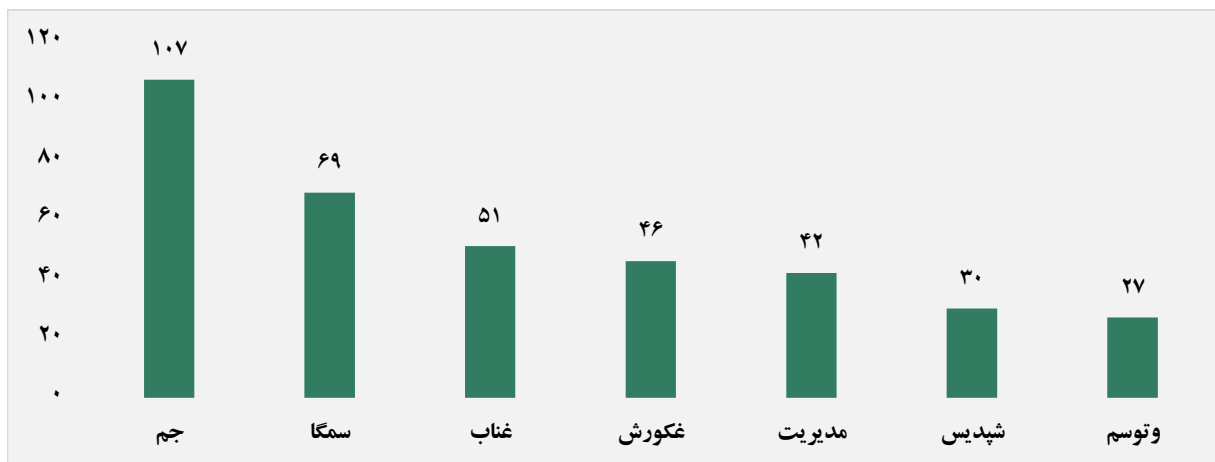


## پول هوشمند

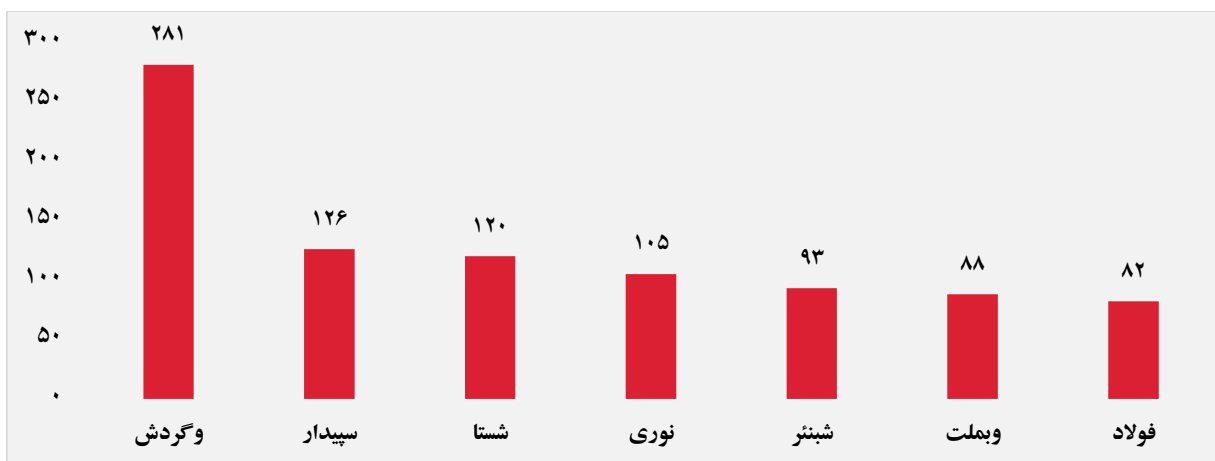
ردیف	ورود	ردیف	خروج
۱	مدیریت	۱	سخوز
۲	وتوسم	۲	وپست
۳	لازما	۳	میدکو
۴	جم	۴	فراپورس
۵	داسوه	۵	خمحور
۶	بساما	۶	حتاید
۷	وثنو	۷	دقازی
۸	مداران	۸	شپلی
۹	غشهد	۹	ورازی
۱۰	افرا	۱۰	وتوشه



### سهام با بیشترین ورود نقدینگی (میلیارد ریال)



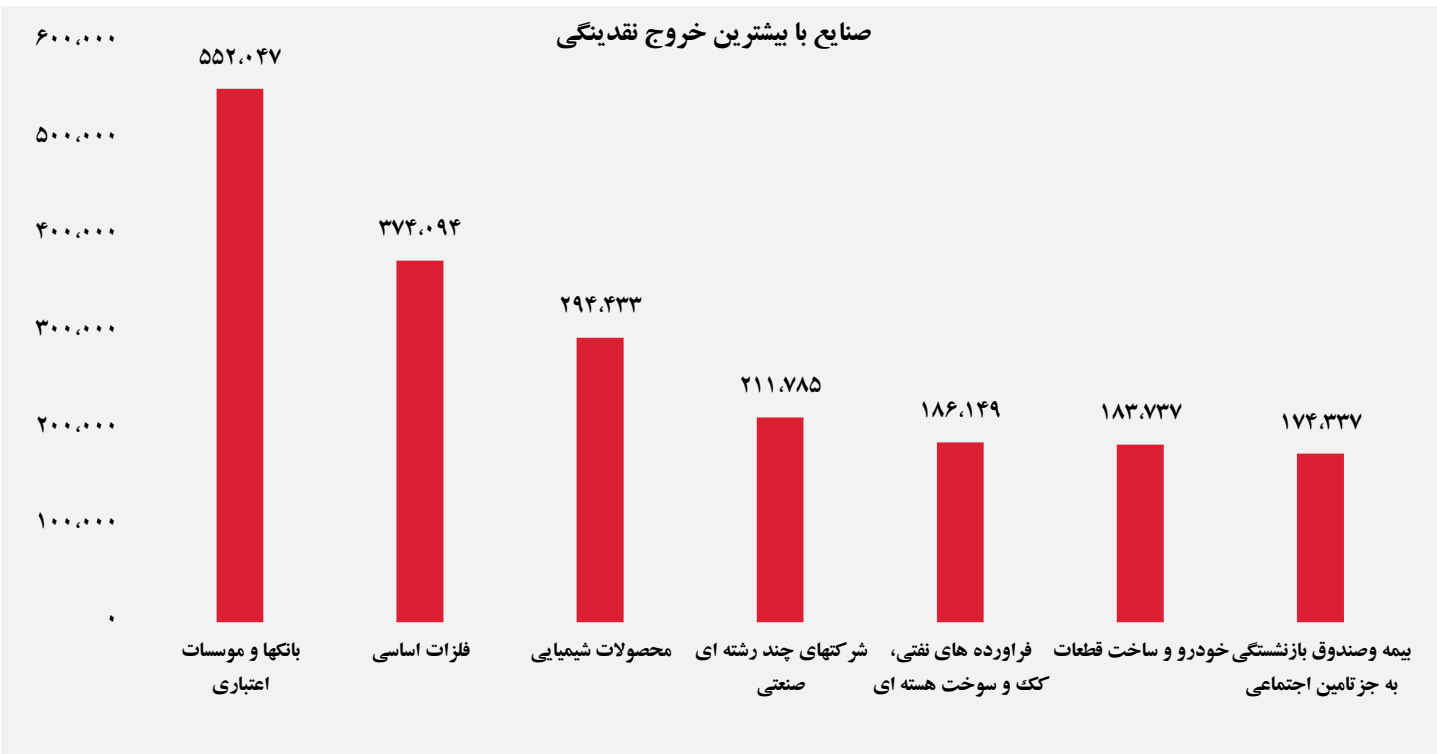
### سهام با بیشترین خروج نقدینگی (میلیارد ریال)



### واچ لیست

ردیف	نماد	ردیف	نماد
۱	انرژی ۳	۹	سپید
۲	فراپورس	۱۰	خنصیر
۳	کالا	۱۱	دسانکو
۴	فسپا	۱۲	فباهر
۵	مدیریت	۱۳	غکورش
۶	گشان	۱۴	حگردش
۷	سمگا	۱۵	توسن
۸	دسانکو	۱۶	وگردش

## ورود و خروج نقدینگی به/از صنایع ( میلیون ریال )



گروه مالی شهر گزارش روزانه تحلیل بازار