



گروه مالی شهر
SHAHR FINANCIAL GROUP

گزارش روزانه تحلیل بازار

معاونت سرمایه گذاری و توسعه

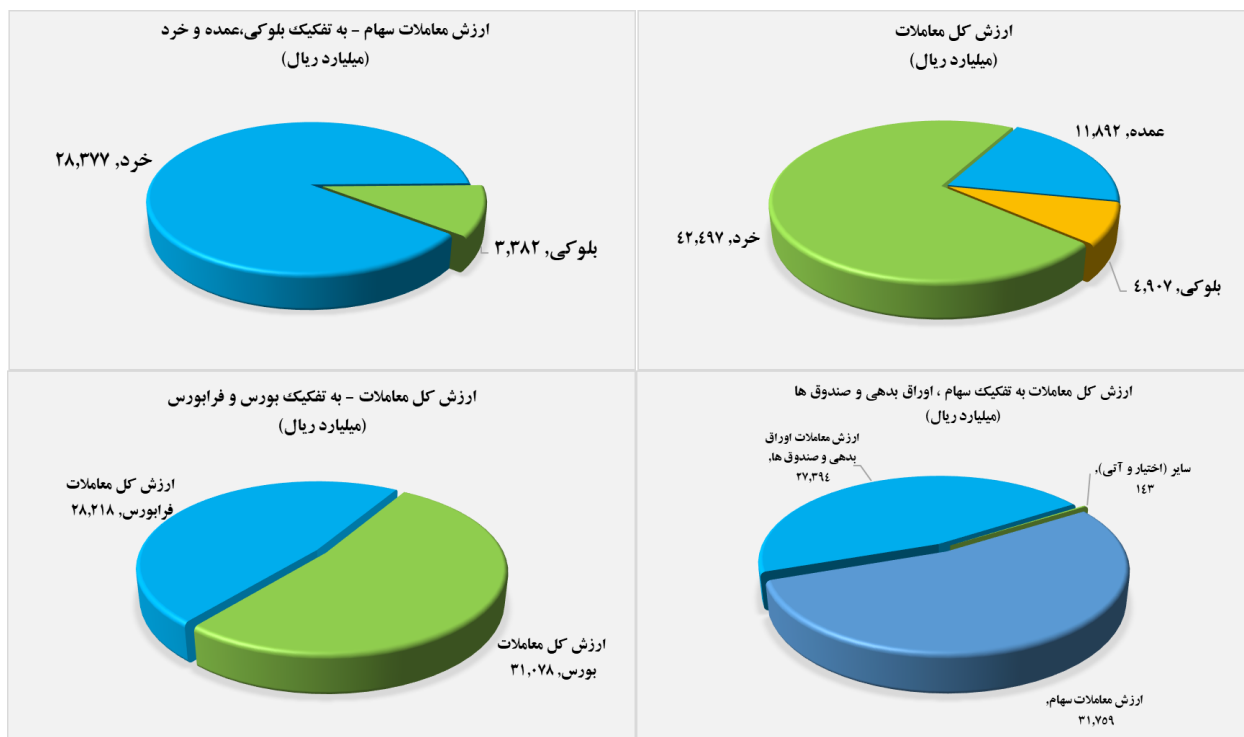
۱۴۰۰/۰۹/۲۰

www.sfg.ir - info@sfg.i



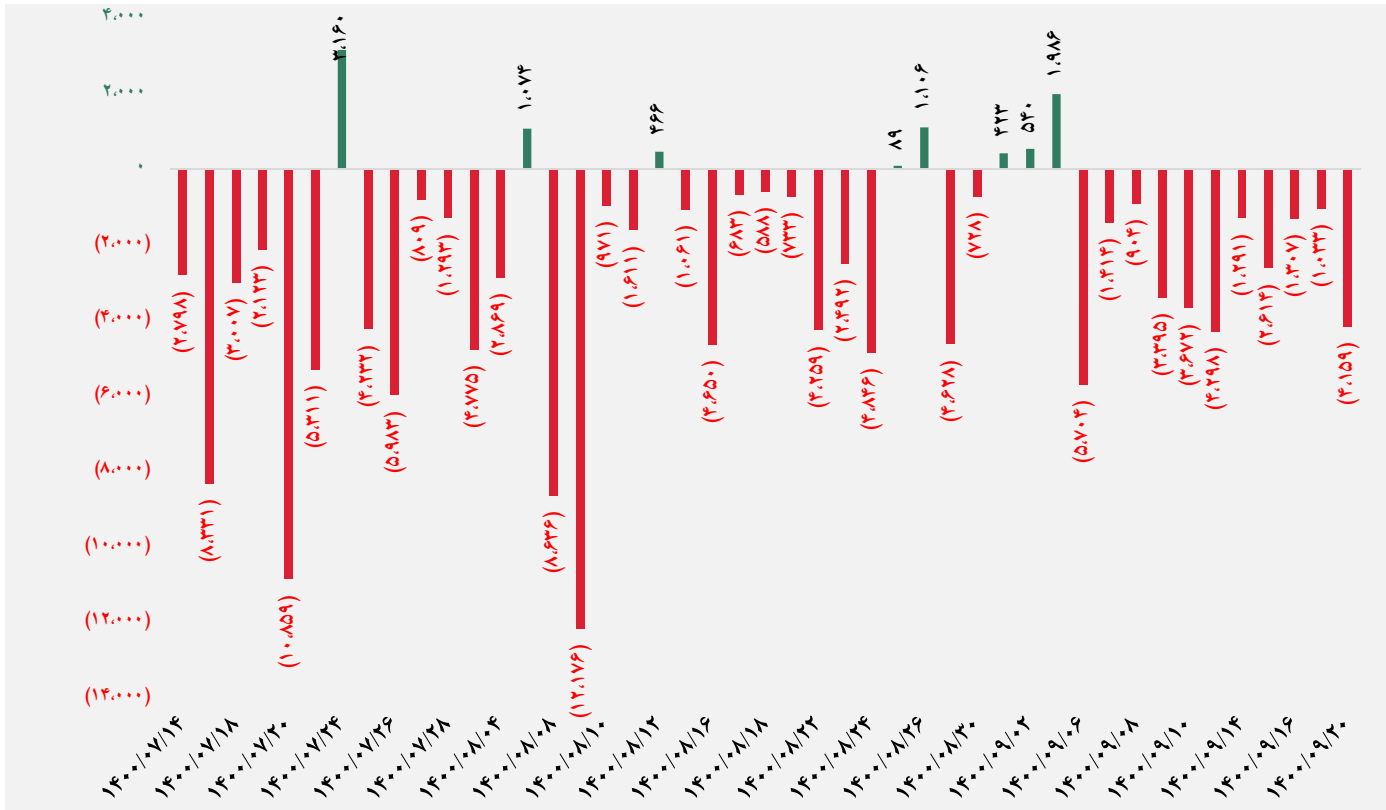
تصویر کلی بازار

فرا بورس		بورس	
۱۹,۱۲۱	شاخص کل	۱,۳۴۴,۴۴۷	شاخص کل
(۵۵)	تغییر شاخص	(۴,۹۴۱)	تغییر شاخص
۱۴,۰۷۶,۳۴۶	ارزش بازار (میلیارد ریال)	۵۳,۷۳۷,۵۶۴	ارزش بازار (میلیارد ریال)
۲۸,۲۱۸	ارزش معاملات (میلیارد ریال)	۳۱,۰۷۸	ارزش معاملات (میلیارد ریال)
بیشترین تأثیر مثبت در شاخص		بیشترین تأثیر مثبت در شاخص	
زاگرس		کچاد	
سمگا		فارس	
حآفرین		کالا	
بهپاک		وسکرمان	
بیشترین تأثیر منفی در شاخص		بیشترین تأثیر منفی در شاخص	
آریا		کگل	
فرا بورس		شفن	
صبا		فولاد	
ذوب		خودرو	

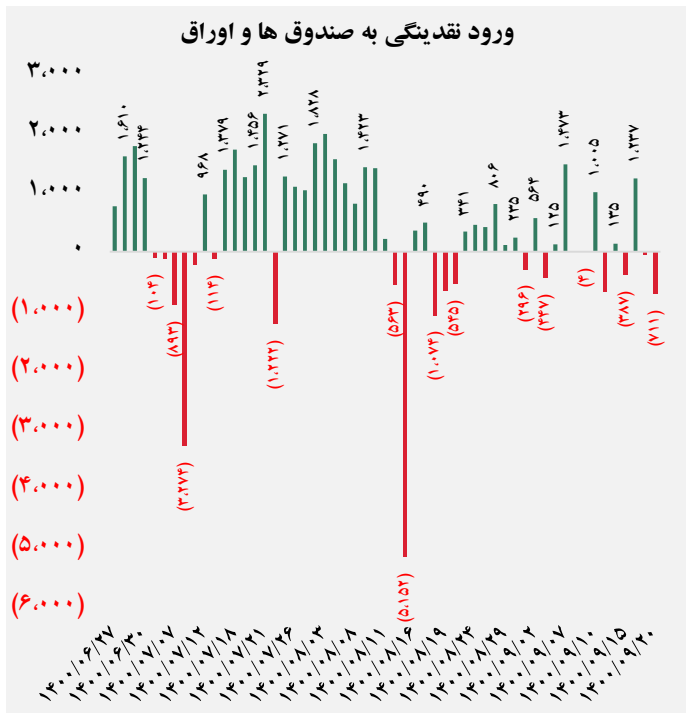
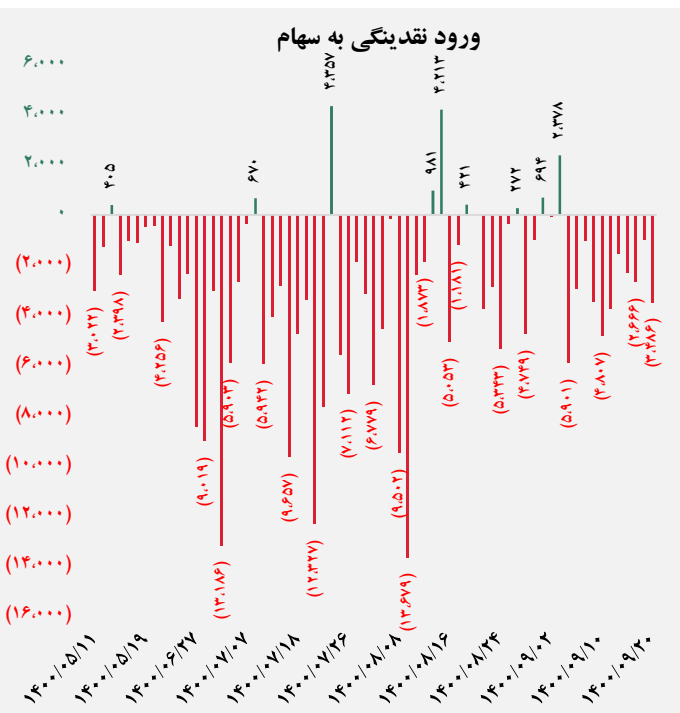




کل ورود نقدینگی حقیقی ها (میلیارد ریال)

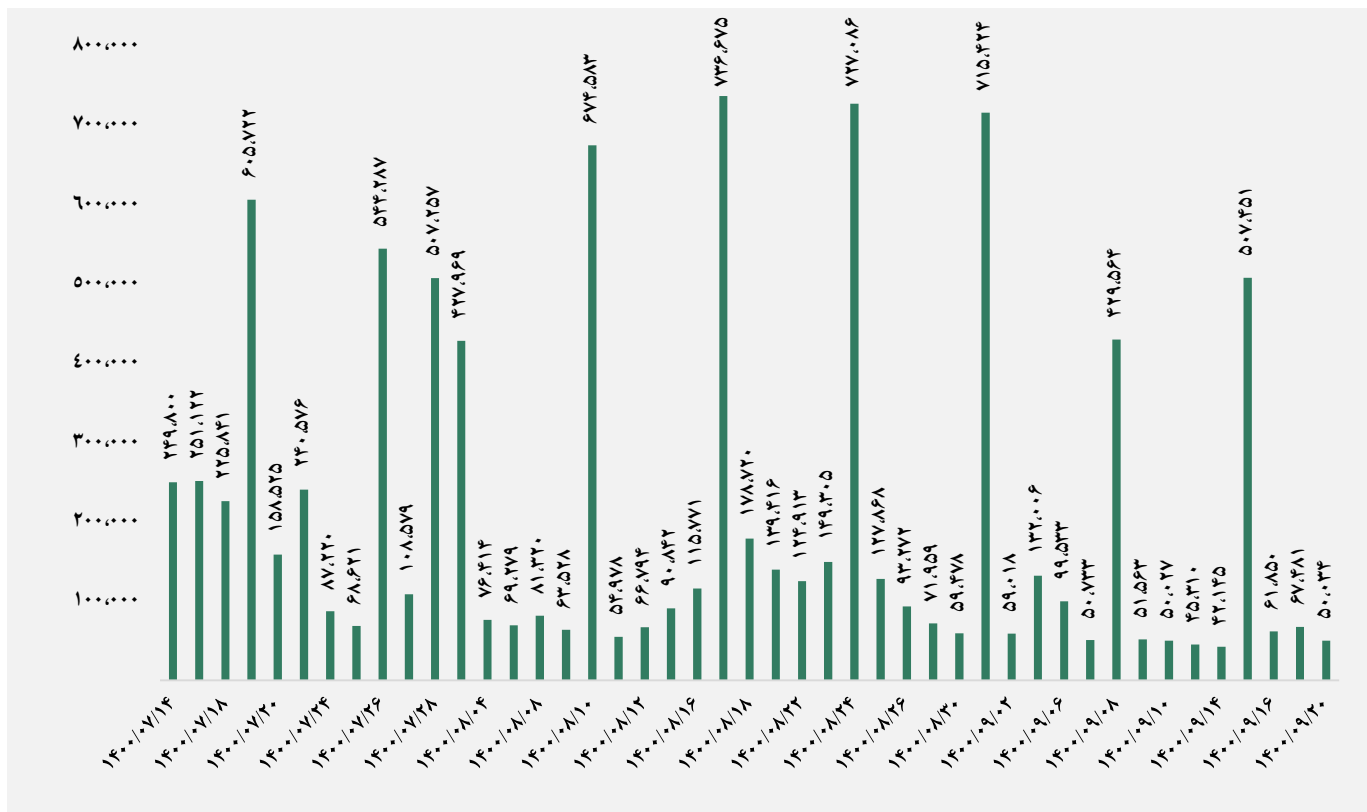


ورود نقدینگی حقیقی ها به تفکیک سهام و اوراق (میلیارد ریال)

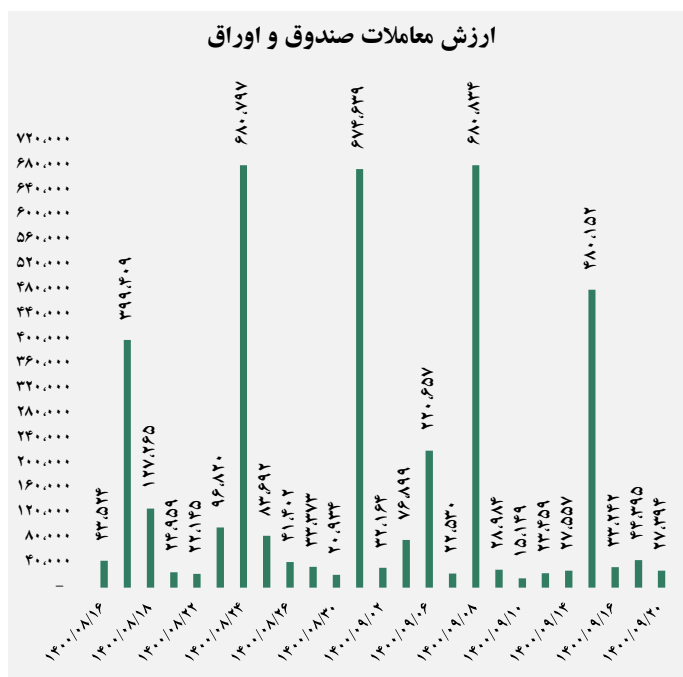
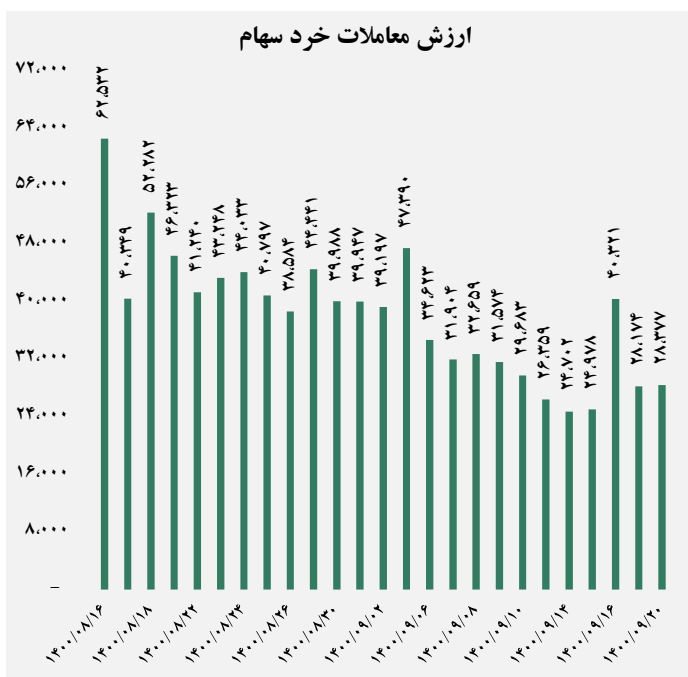




ارزش معاملات کل (میلیارد ریال)

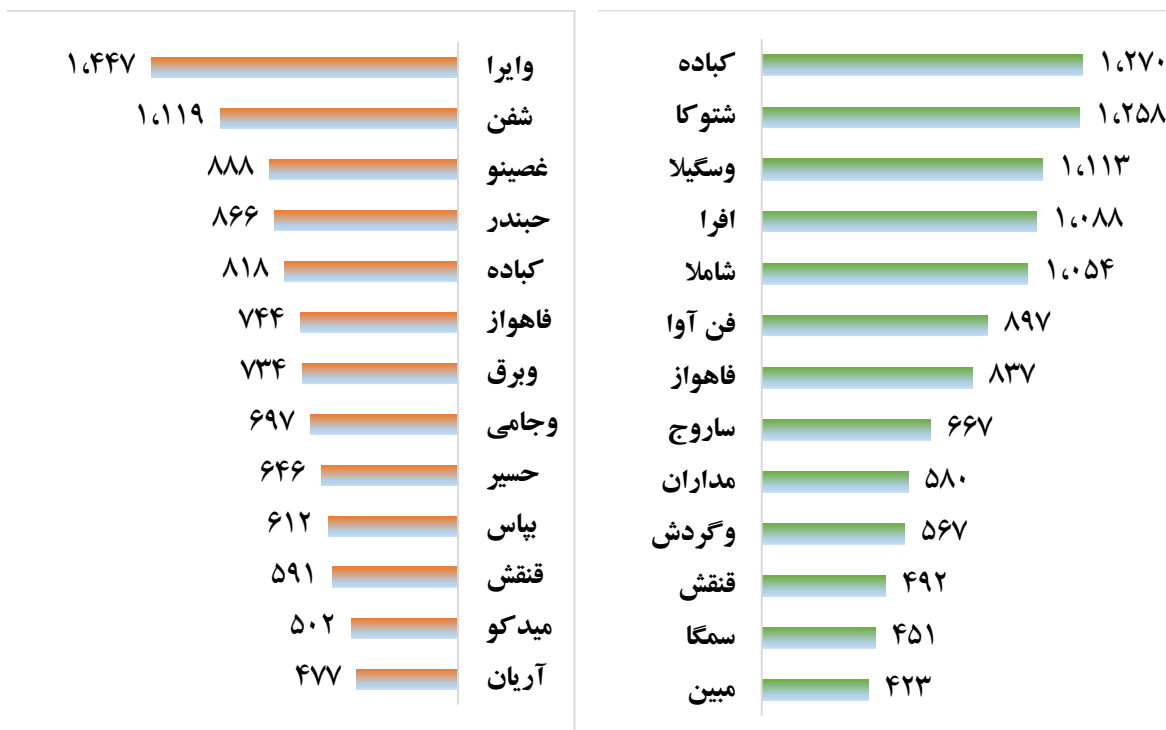


ارزش معاملات به تفکیک معاملات خرد و صندوق ها (میلیارد ریال)





بالاترین قدرت خرید و فروش حقیقی (میلیون ریال)



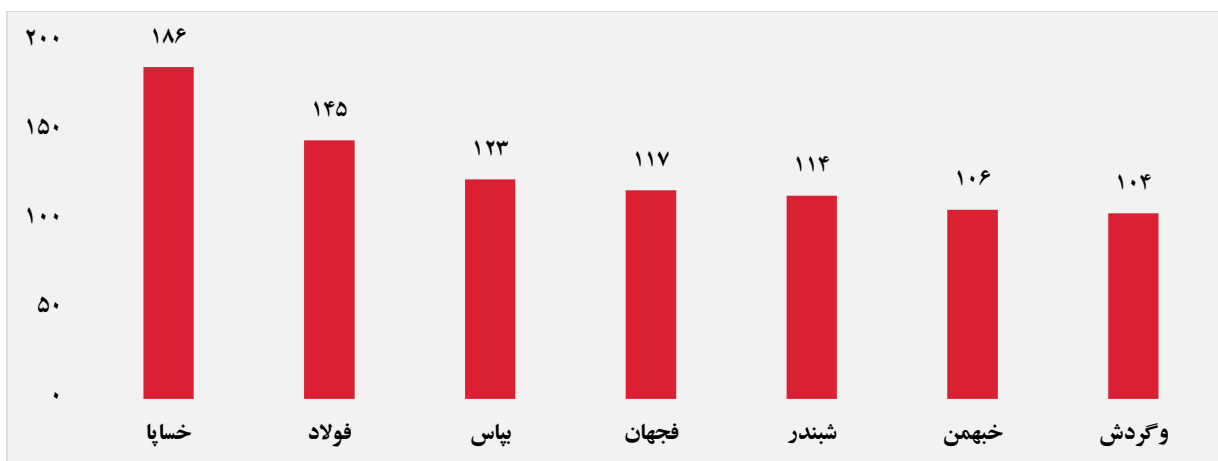
پول هوشمند

ردیف	ورود	ردیف	خروج
۱	فن آوا	۱	حسابپا
۲	کنور	۲	کهمدا
۳	وآذر	۳	وپست
۴	غناپ	۴	وخاور
۵	حفاری	۵	البرز
۶	بهپاک	۶	سصوفی
۷	شاملا	۷	سبزوا
۸	وساشرقی	۸	ورازی
۹	-	۹	ثجوان
۱۰	-	۱۰	-

سهام با بیشترین ورود نقدینگی (میلیارد ریال)



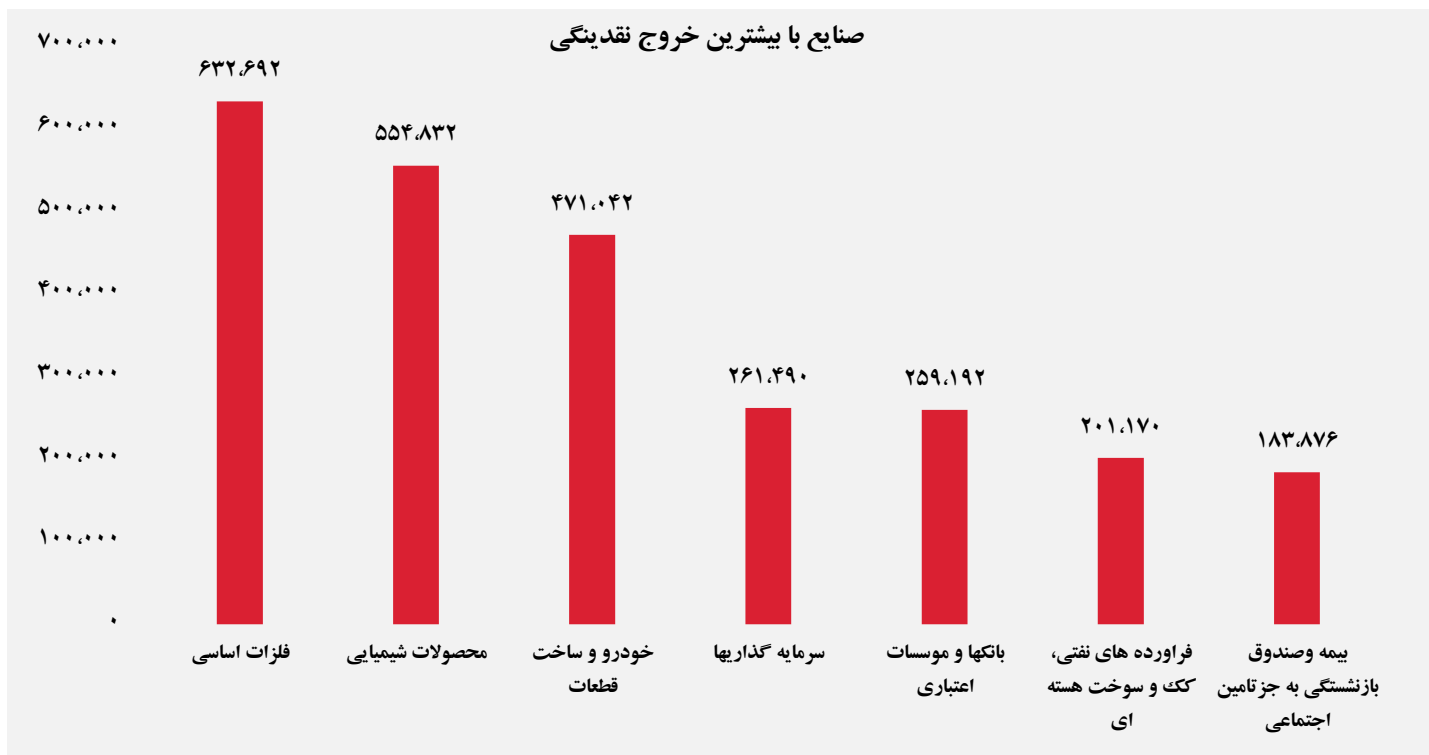
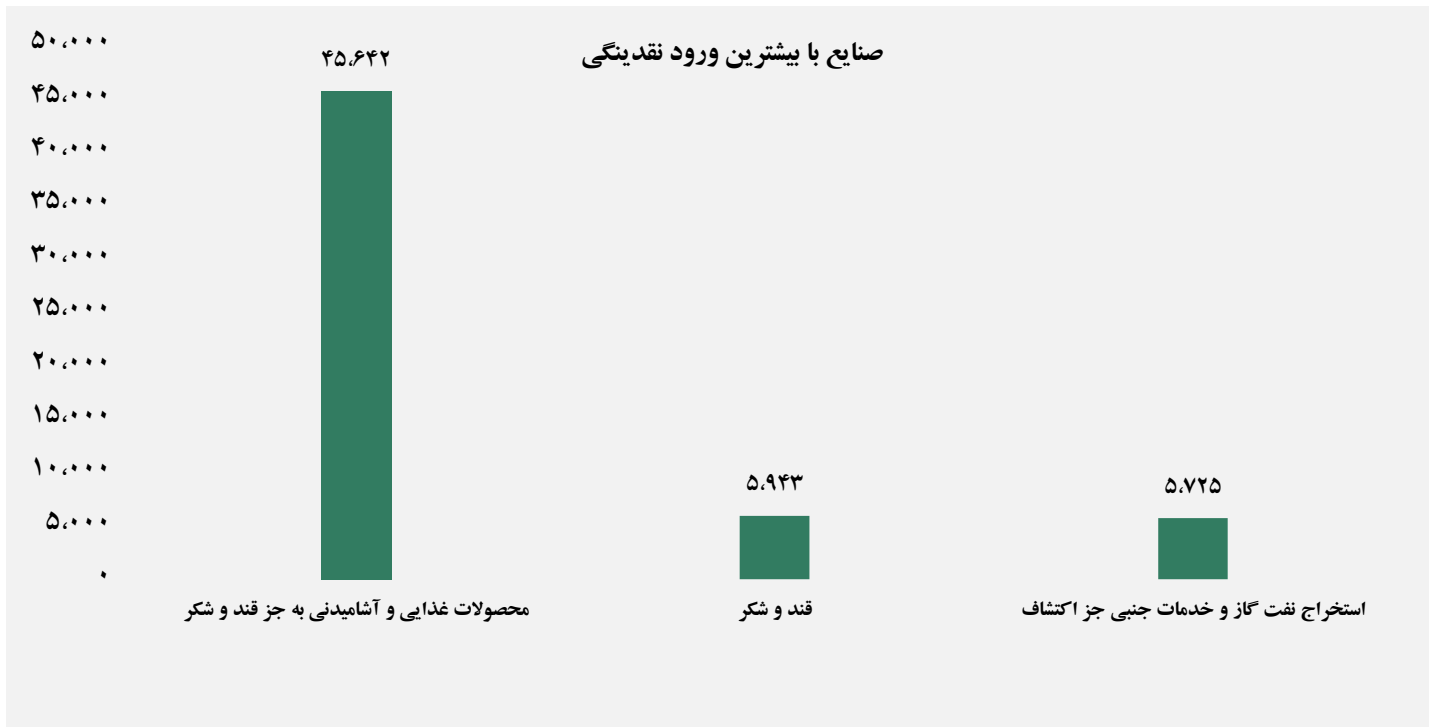
سهام با بیشترین خروج نقدینگی (میلیارد ریال)



واچ لیست

ردیف	نماد	ردیف	نماد
۱	سغدیر	۹	شغدیر
۲	انرژی ۳	۱۰	غدیس
۳	کالا	۱۱	برکت
۴	سپید	۱۲	تاپکیش
۵	سمگا	۱۳	توسن
۶	فراپورس	۱۴	فسپا
۷	خنصیر	۱۵	دسانکو
۸	شپاکسا	۱۶	نفراس

ورود و خروج نقدینگی به / از صنایع (میلیون ریال)



گروه مالی شهر گزارش روزانه تحلیل بازار