



**گروه مالی شهر**  
SHAHR FINANCIAL GROUP

# گزارش روزانه تحلیل بازار

معاونت سرمایه گذاری و توسعه

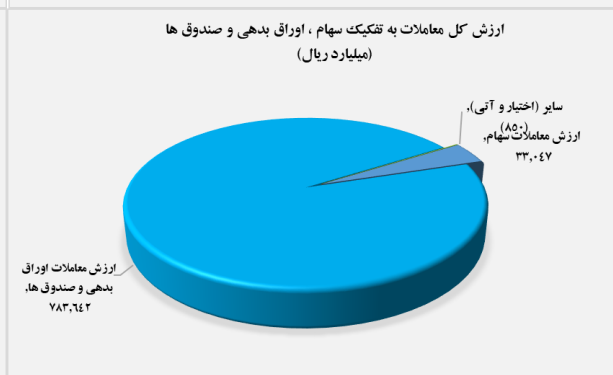
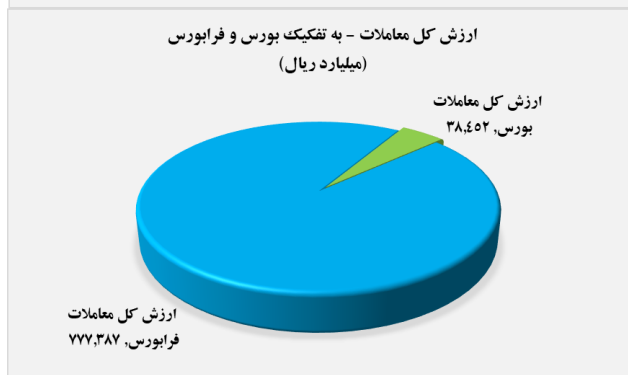
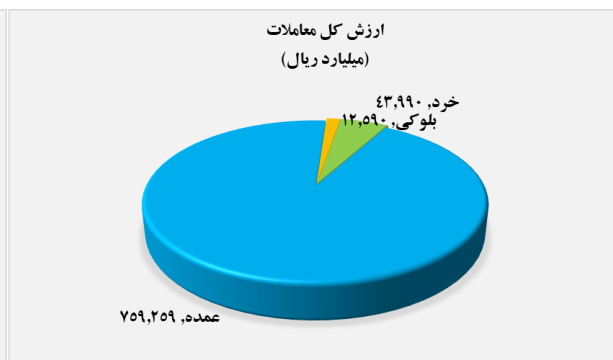
۱۴۰۰/۰۹/۲۲

[www.sfg.ir](http://www.sfg.ir) - [info@sfg.i](mailto:info@sfg.i)



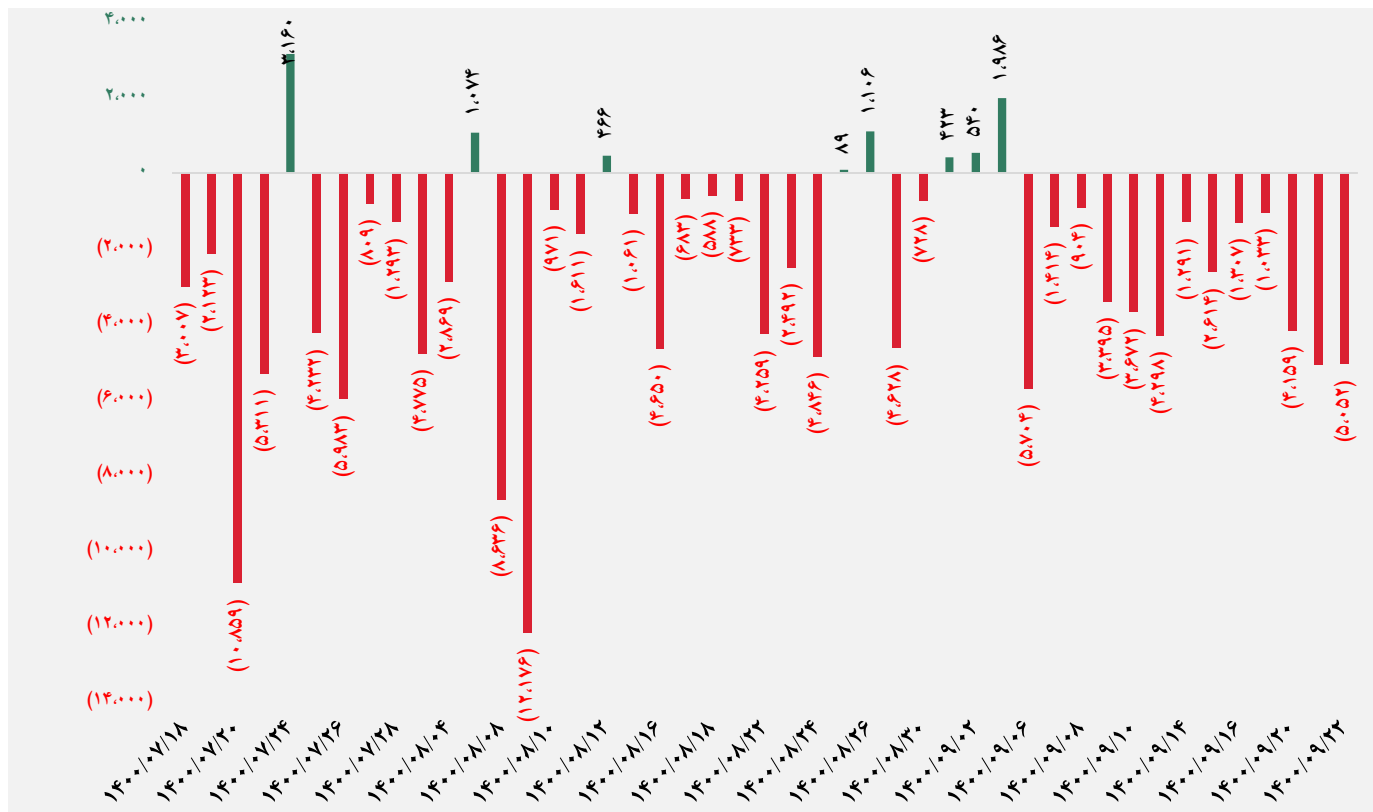
## تصویر کلی بازار

فرا بورس		بورس	
۱۸,۶۶۳	شاخص کل	۱,۲۹۵,۵۲۶	شاخص کل
(۲۶۷)	تغییر شاخص	(۲۵,۲۴۹)	تغییر شاخص
۱۳,۸۱۲,۶۹۸	ارزش بازار (میلیارد ریال)	۵۱,۷۷۹,۷۸۵	ارزش بازار (میلیارد ریال)
۷۷۷,۳۸۷	ارزش معاملات (میلیارد ریال)	۳۸,۴۵۲	ارزش معاملات (میلیارد ریال)
<b>بیشترین تاثیر مثبت در شاخص</b>		<b>بیشترین تاثیر مثبت در شاخص</b>	
سغدیر		برکت	
بمپنا		کالا	
هجرت		شاملا	
قاسم		شپاکسا	
<b>بیشترین تاثیر منفی در شاخص</b>		<b>بیشترین تاثیر منفی در شاخص</b>	
زاگرس		فولاد	
آریا		کگل	
هرمز		فملی	
فجهان		شستا	

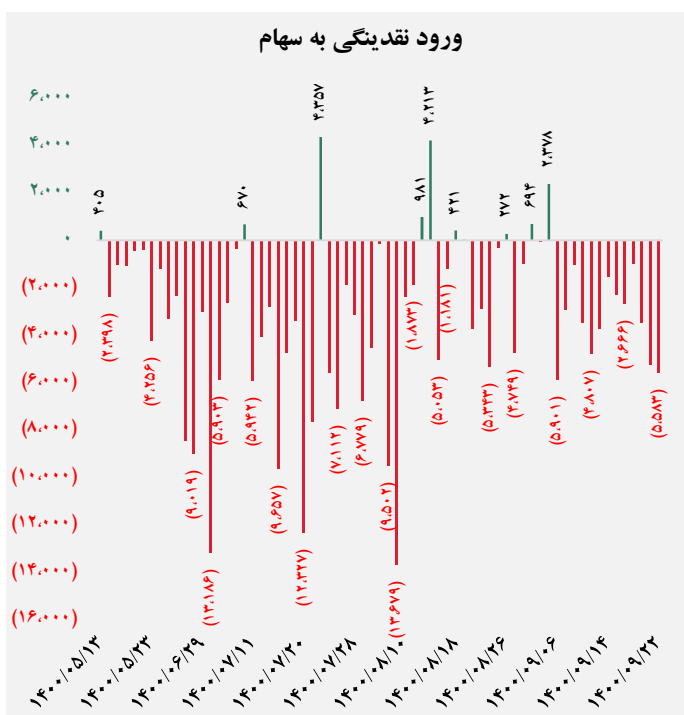




## کل ورود نقدینگی حقیقی ها (میلارد ریال)

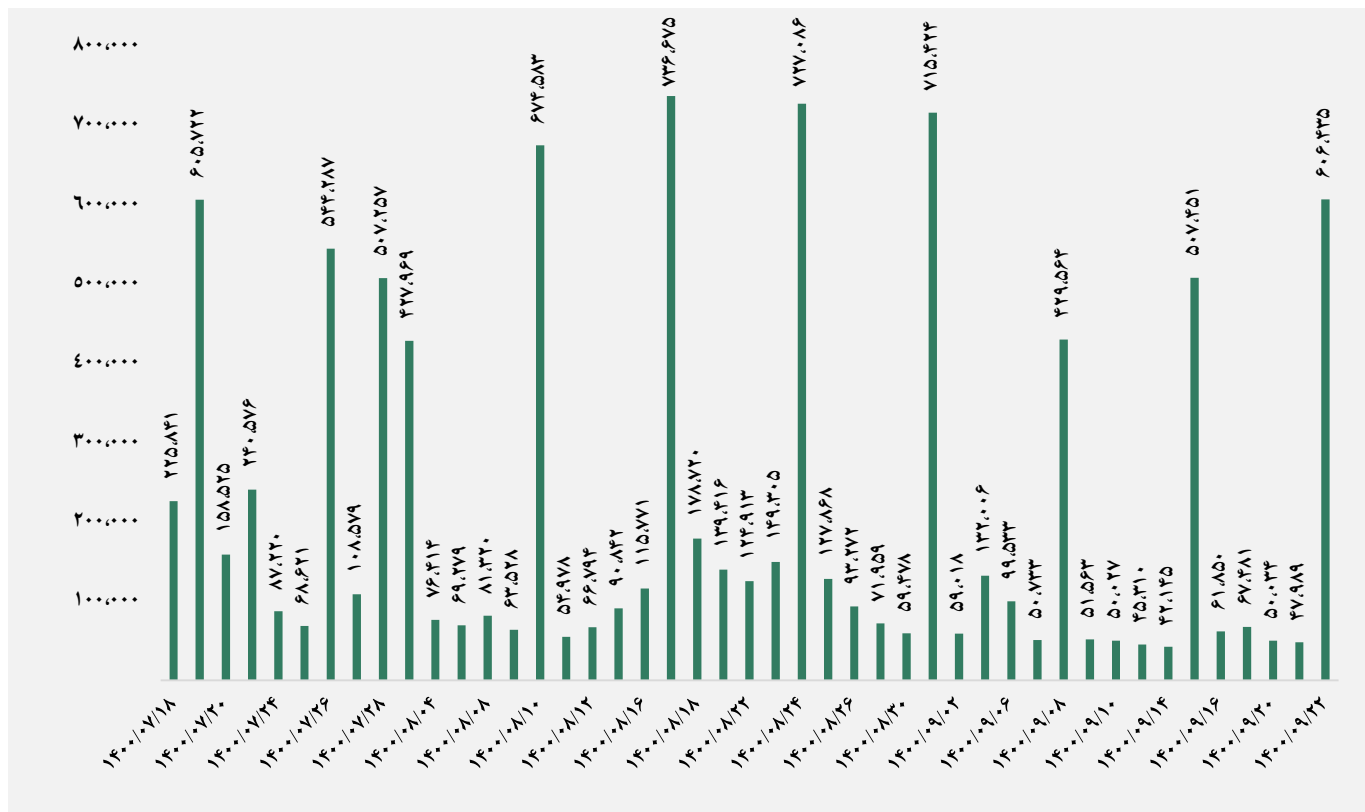


## ورود نقدینگی حقیقی ها به تفکیک سهام و اوراق (میلارد ریال)

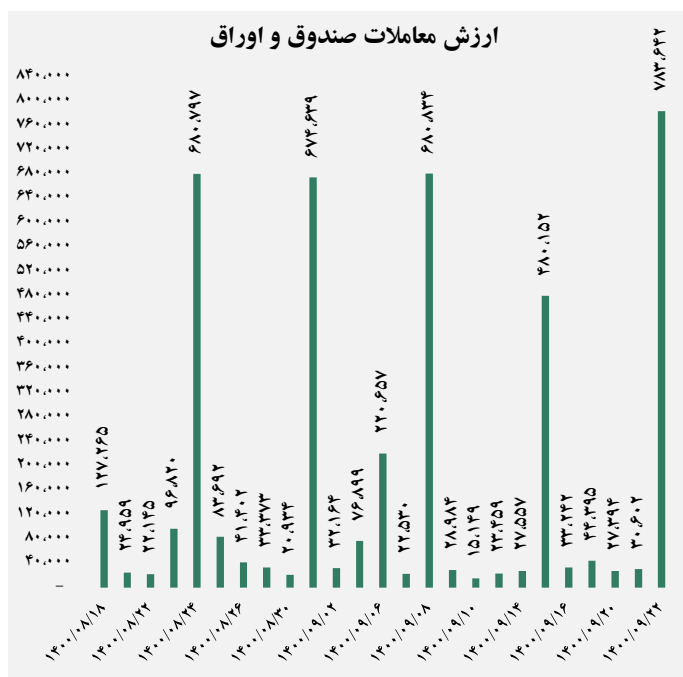
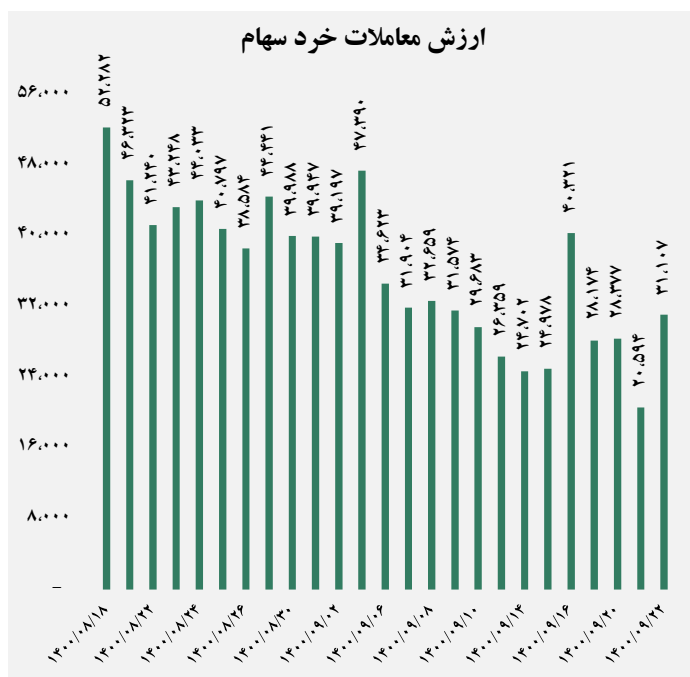




## ارزش معاملات کل (میلیارد ریال)

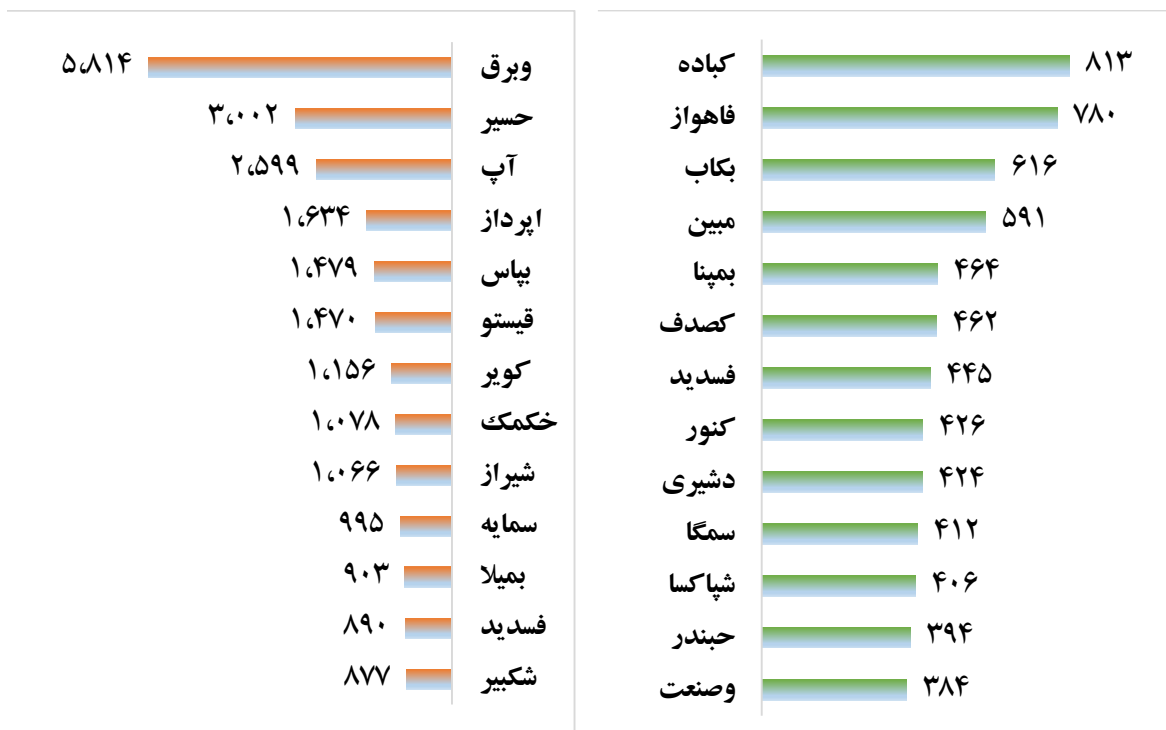


## ارزش معاملات به تفکیک معاملات خرد و صندوق ها (میلیارد ریال)






## بالاترین قدرت خرید و فروش حقیقی (میلیون ریال)



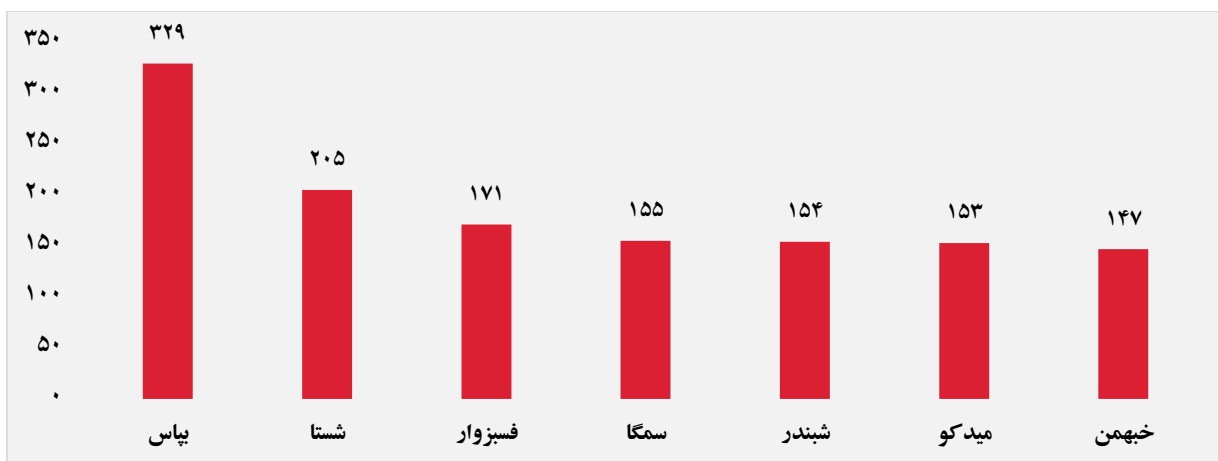
## پول هوشمند

ردیف	ورود	ردیف	خروج
۱	شپاکسا	۱	میدکو
۲	بمپنا	۲	ثمسکن
۳	سرود	۳	فولاد
۴	اوان	۴	پاس
۵	بالبر	۵	شاراک
۶	-	۶	شیراز
۷	-	۷	پارسان
۸	-	۸	کرمانشاه
۹	-	۹	ساروم
۱۰	-	۱۰	هرمز

### سهام با بیشترین ورود نقدینگی (میلیارد ریال)



### سهام با بیشترین خروج نقدینگی (میلیارد ریال)

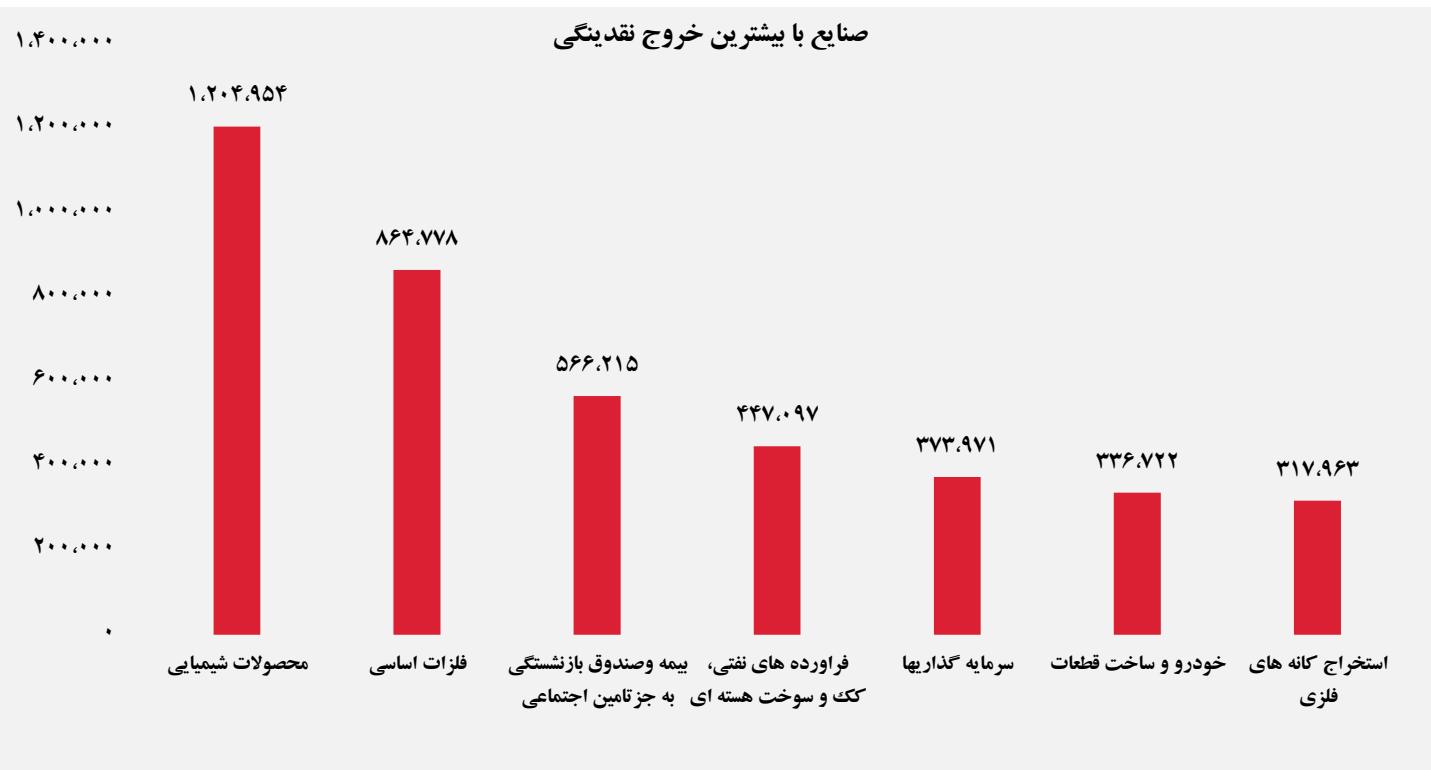
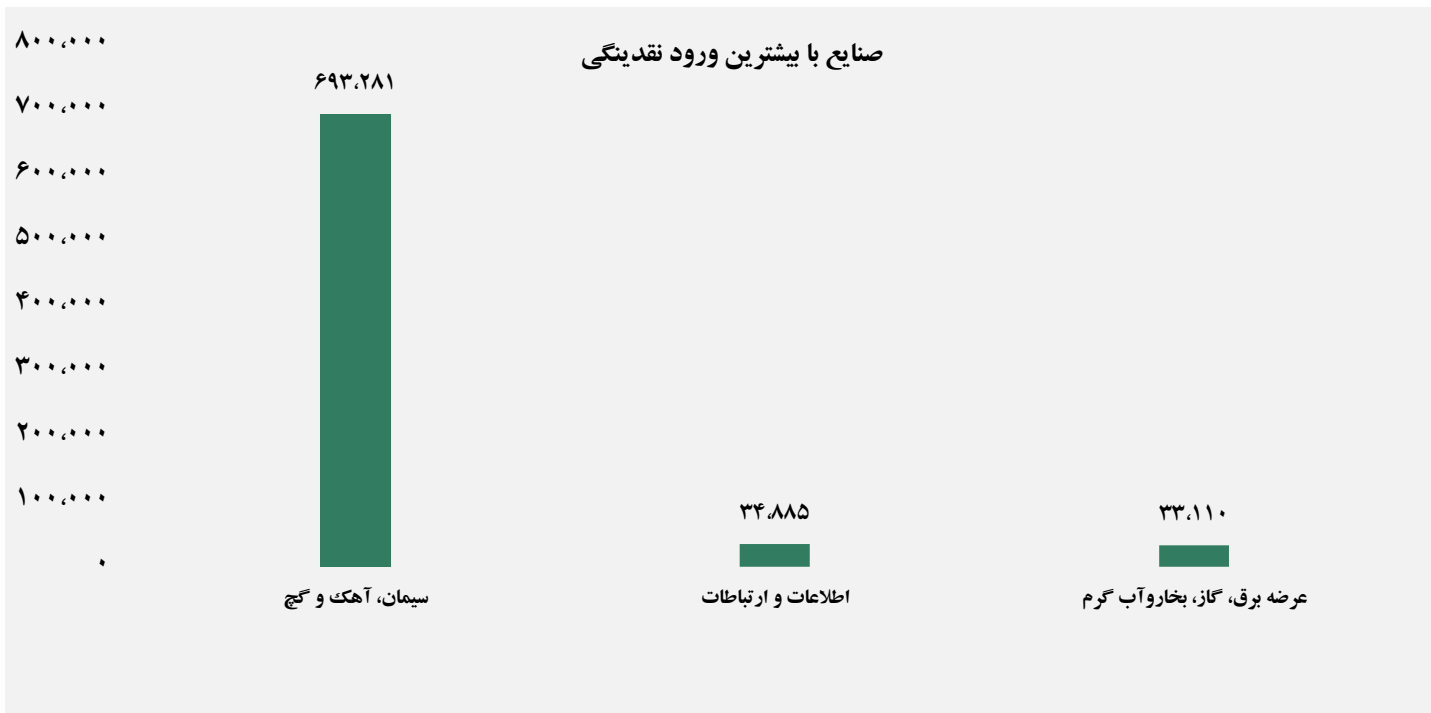


### واچ لیست

ردیف	نماد	ردیف	نماد
۱	سغدیر	۹	سیمرغ
۲	سپید	۱۰	توسن
۳	انرژی ۳	۱۱	زاگرس
۴	کالا	۱۲	شغدیر
۵	شاوان	۱۳	غپاک
۶	شپاکسا	۱۴	فراپورس
۷	برکت	۱۵	فسیزوار
۸	خنصیر	۱۶	غگورش



## ورود و خروج نقدینگی به / از صنایع ( میلیون ریال )



گروه مالی شهر گزارش روزانه تحلیل بازار