



گروه مالی شهر
SHAHR FINANCIAL GROUP

گزارش روزانه تحلیل بازار

معاونت سرمایه گذاری و توسعه

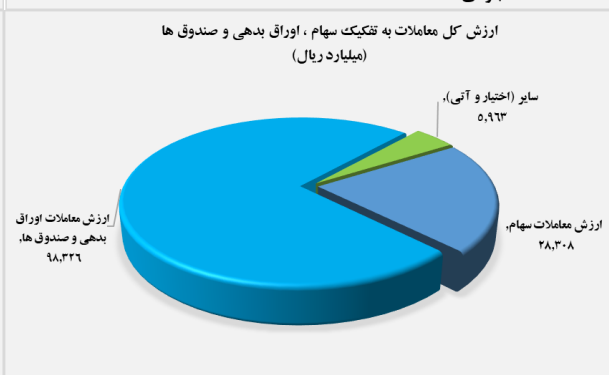
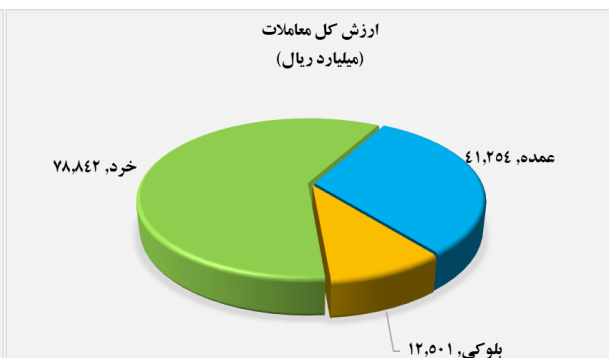
۱۴۰۰/۰۹/۲۳

www.sfg.ir - info@sfg.i



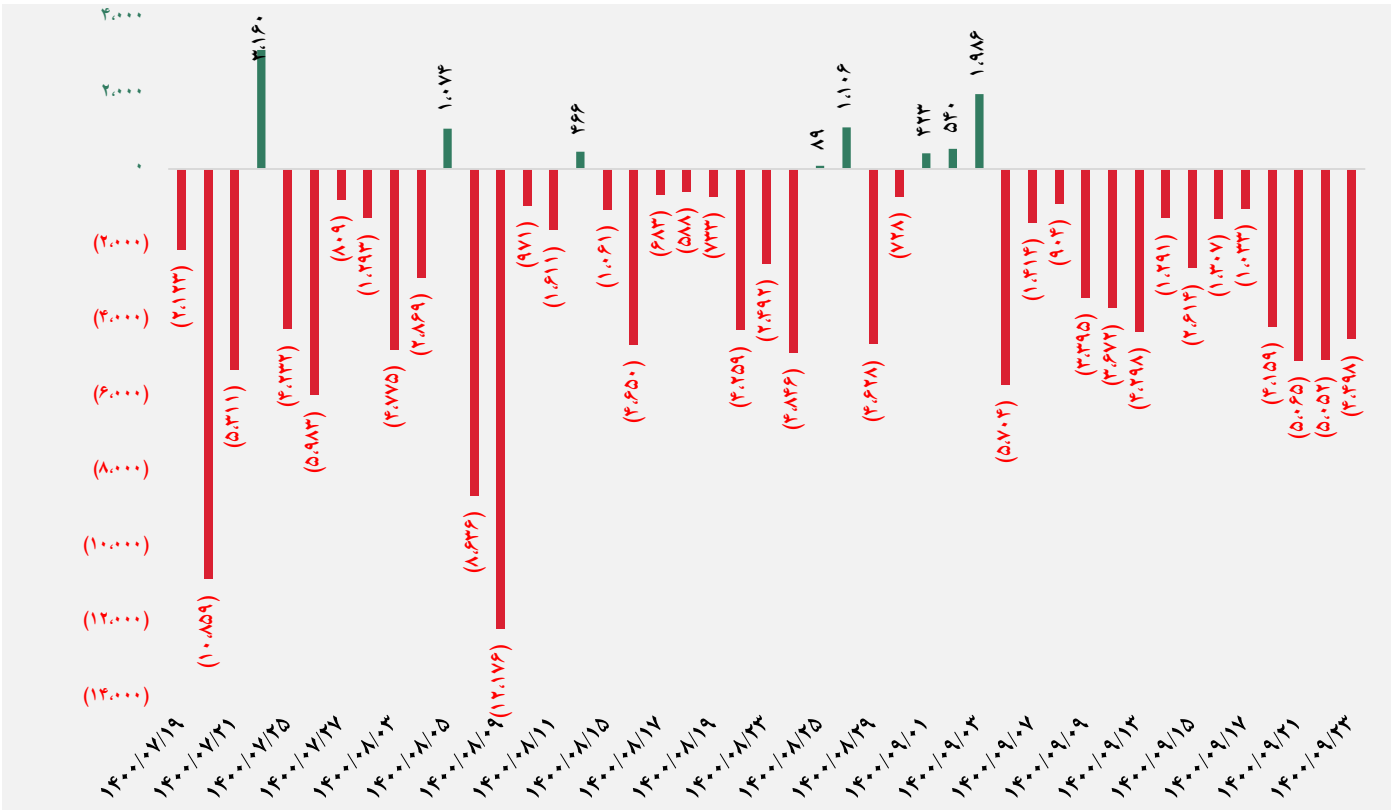
تصویر کلی بازار

فرا بورس		بورس	
۱۸,۵۹۰	شاخص کل	۱,۲۹۱,۷۹۸	شاخص کل
(۷۲)	تغییر شاخص	(۳,۷۵۱)	تغییر شاخص
۱۳,۵۱۵,۲۵۲	ارزش بازار (میلیارد ریال)	۵۱,۶۳۳,۴۲۴	ارزش بازار (میلیارد ریال)
۹۲,۶۶۹	ارزش معاملات (میلیارد ریال)	۳۹,۹۲۸	ارزش معاملات (میلیارد ریال)
بیشترین تاثیر مثبت در شاخص		بیشترین تاثیر مثبت در شاخص	
آریا		فولاد	
اتکای		شپدیس	
شبصیر		شبندر	
بمپنا		پارسان	
بیشترین تاثیر منفی در شاخص		بیشترین تاثیر منفی در شاخص	
هرمز		خودرو	
زاگرس		وغدیر	
سمگا		خسپا	
فرا بورس		فملی	

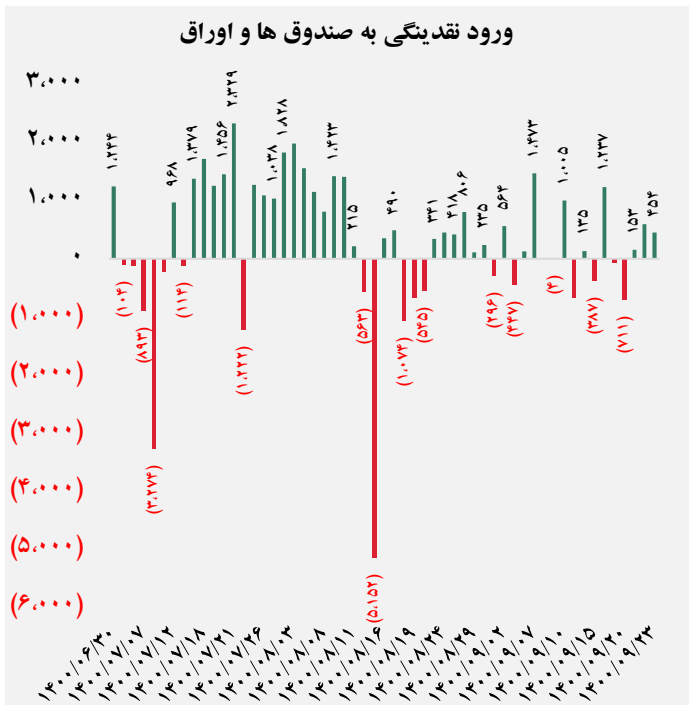
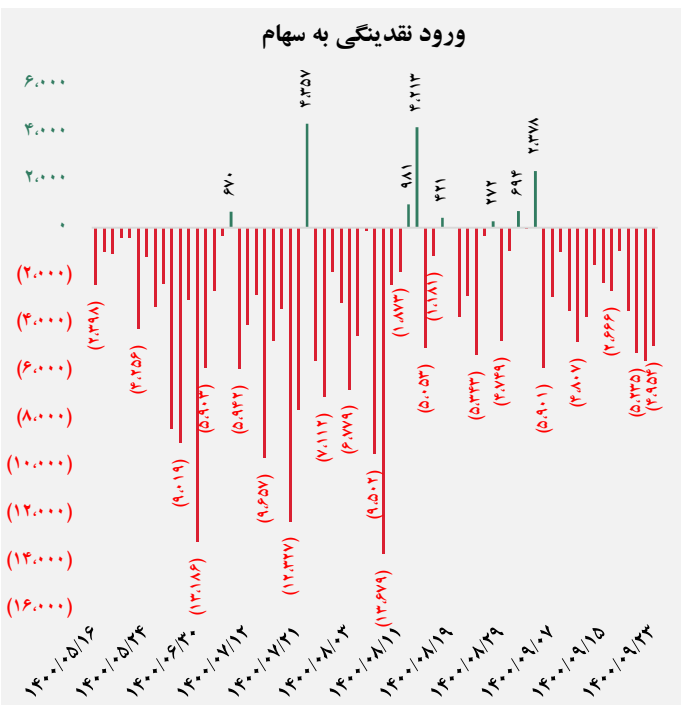




کل ورود نقدینگی حقیقی ها (میلیارد ریال)

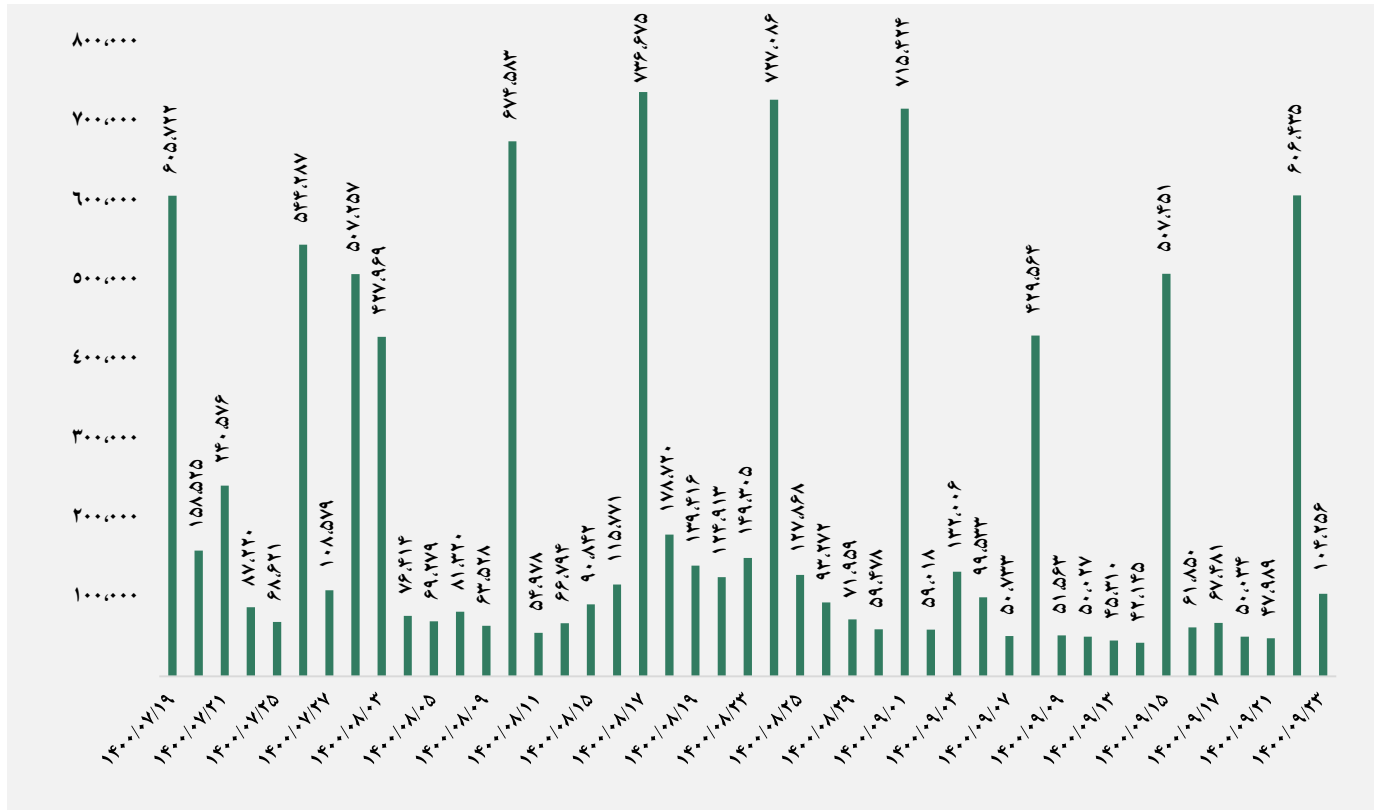


ورود نقدینگی حقیقی ها به تفکیک سهام و اوراق (میلیارد ریال)


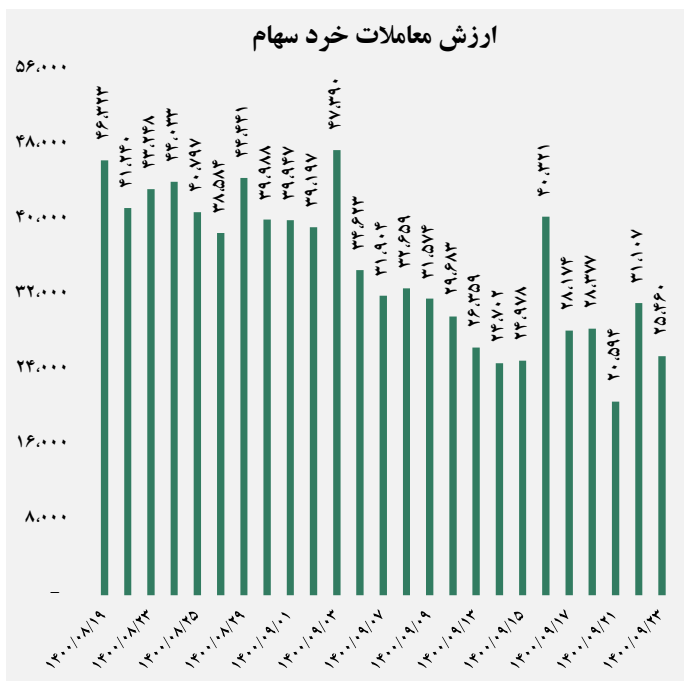




ارزش معاملات کل (میلیارد ریال)

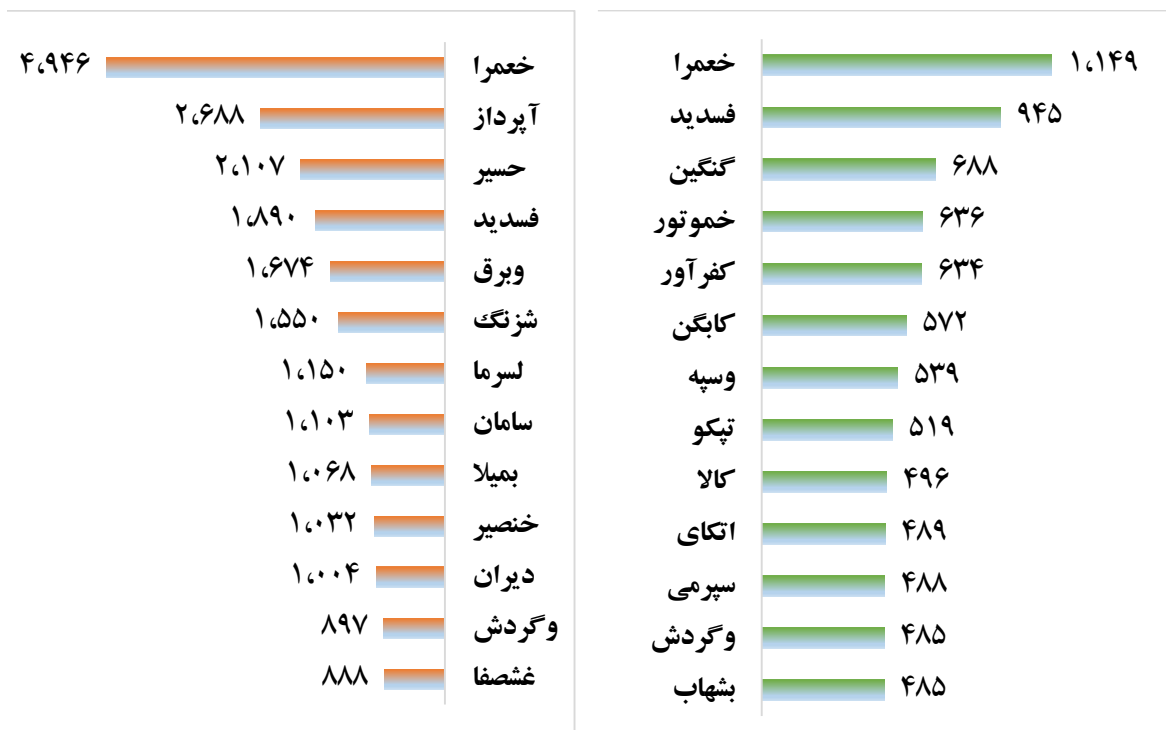


ارزش معاملات به تفکیک معاملات خرد و صندوق ها (میلیارد ریال)





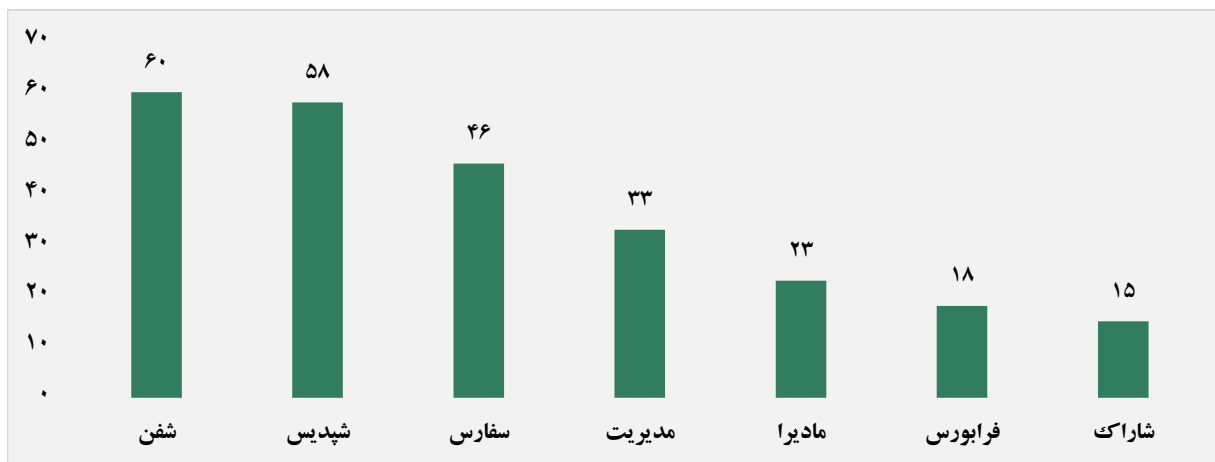
بالاترین قدرت خرید و فروش حقیقی (میلیون ریال)



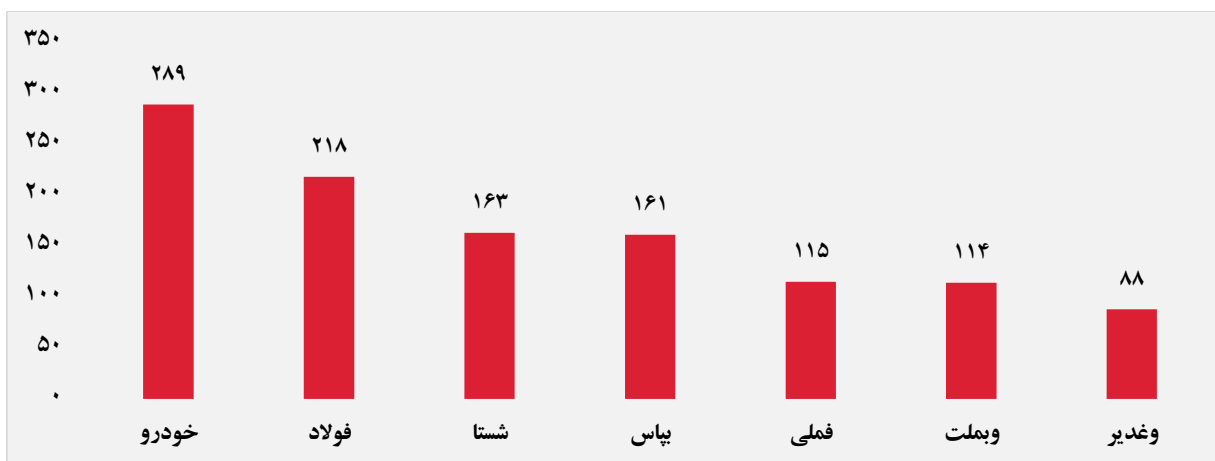
پول هوشمند

ردیف	ورود	ردیف	خروج
۱	سفارس	۱	خودرو
۲	مادیرا	۲	خسپا
۳	توسن	۳	سغدیر
۴	اوان	۴	خپارس
۵	فجام	۵	هرمز
۶	بالبر	۶	تماوند
۷	-	۷	فولاژ
۸	-	۸	سبجنو
۹	-	۹	ارفع
۱۰	-	۱۰	سقاین

سهام با بیشترین ورود نقدینگی (میلیارد ریال)



سهام با بیشترین خروج نقدینگی (میلیارد ریال)

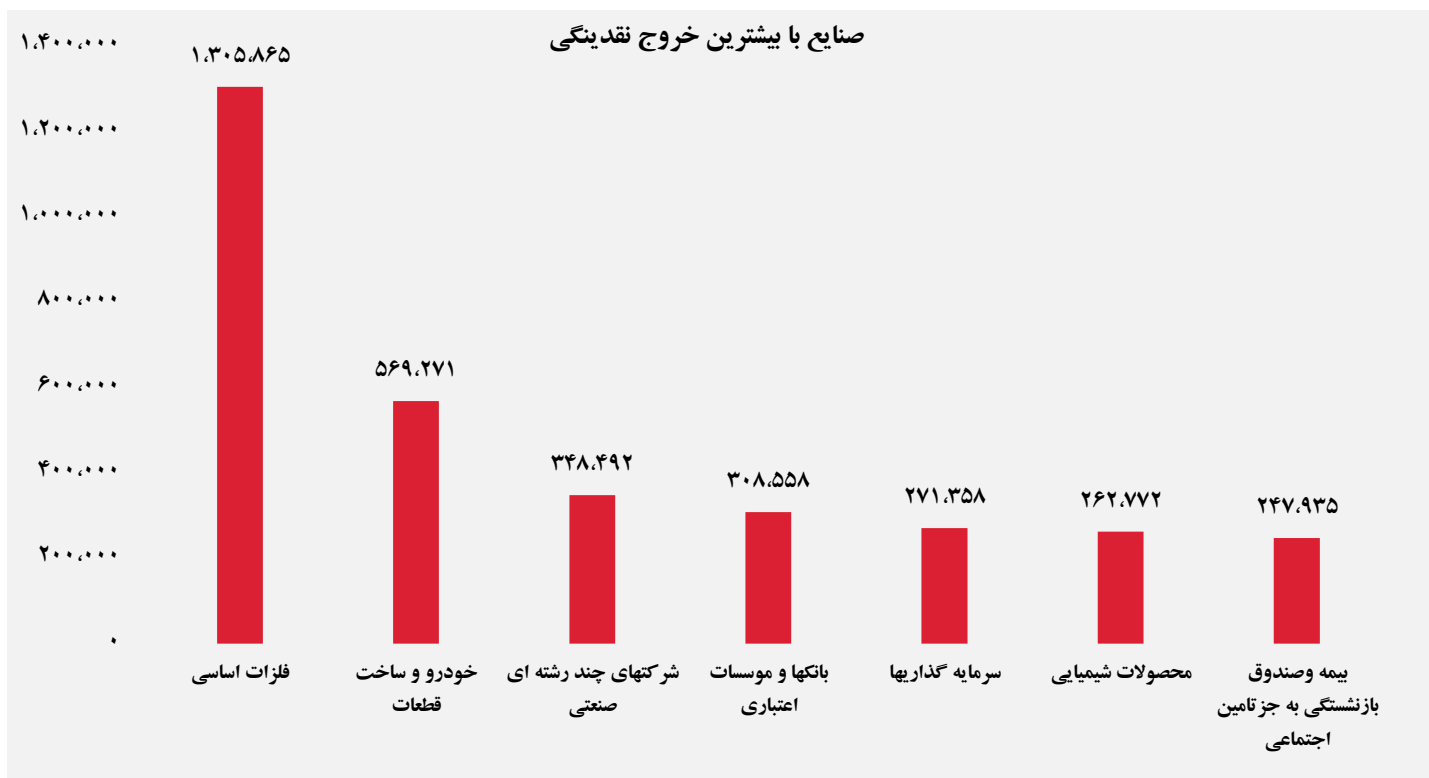
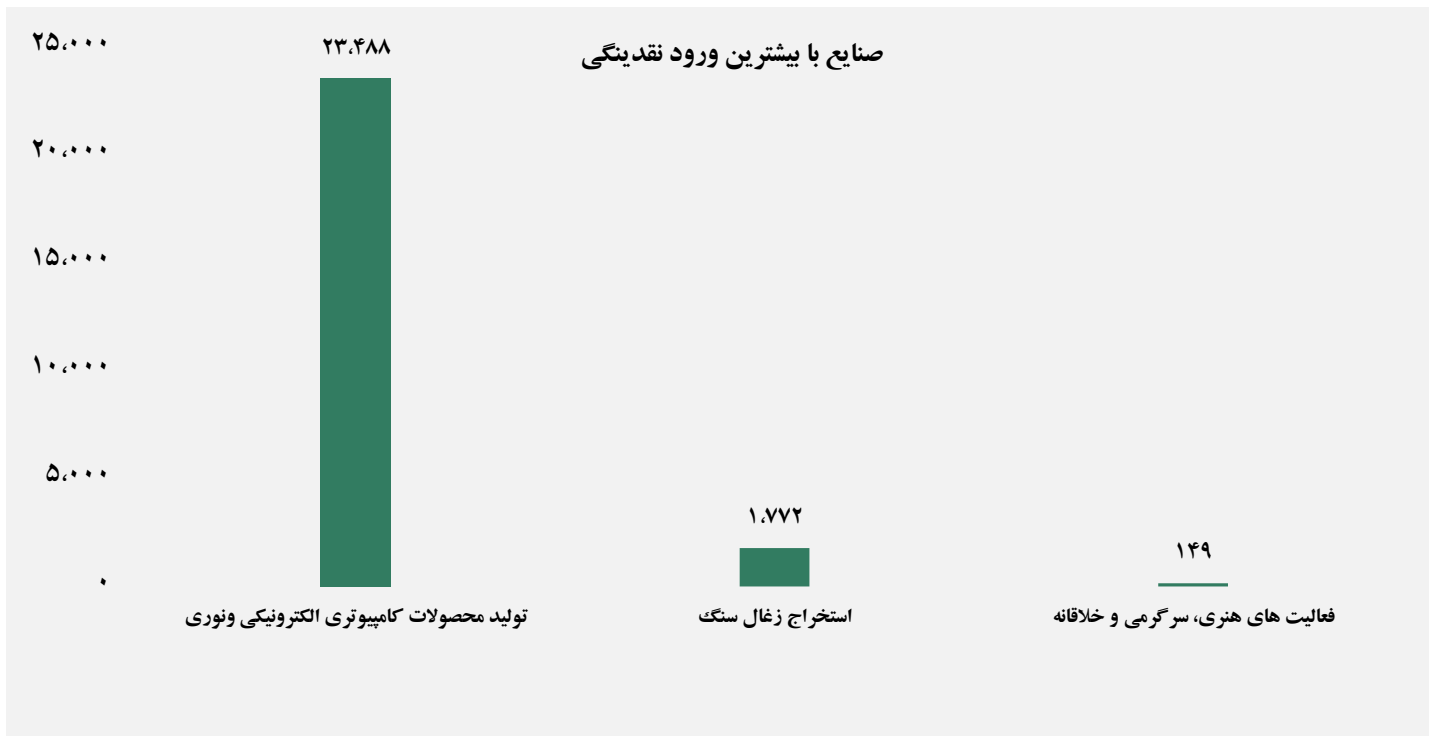


واچ لیست

ردیف	نماد	ردیف	نماد
۱	انرژی ۳	۹	شپاکسا
۲	توسن	۱۰	مدیریت
۳	کالا	۱۱	فزرین
۴	فرابورس	۱۲	شغدیر
۵	سغدیر	۱۳	برکت
۶	گشان	۱۴	وساخت
۷	سپید	۱۵	ثفارس
۸	شاون	۱۶	سمگا



ورود و خروج نقدینگی به / از صنایع (میلیون ریال)



گزارش روزانه تحلیل بازار گروه مالی شهر